

青森労働局発表

平成29年8月28日

【照会先】

青森労働局職業安定部職業安定課
 課長 中川 勝則
 地方職業指導官 花田 喜義
 電話 017(721)2000

報道関係者 各位

平成30年3月新規高等学校卒業予定者求人・求職状況
 (平成29年7月末現在)

青森労働局では、平成30年3月新規高等学校卒業予定者の求人・求職状況等を調査し、このほど平成29年7月末現在の状況を取りまとめた。その概要は次のとおりである。

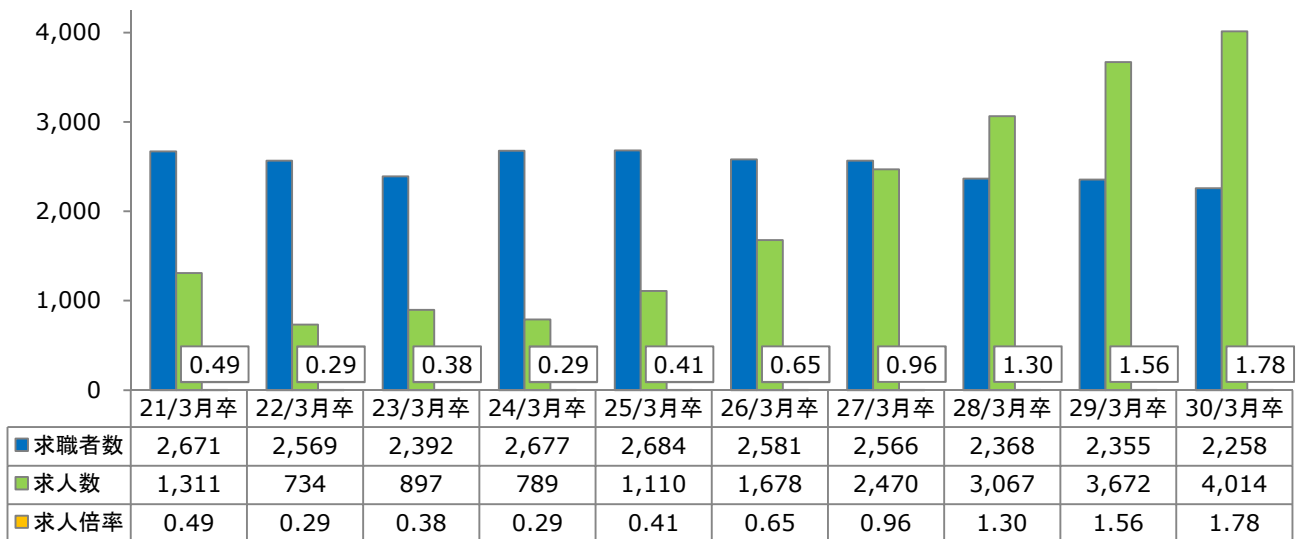
【概要】

- 1 求人数 県内 4,014人 (前年同月比 342人増)
- 2 就職希望者数 全体 3,528人 (前年同月比 329人減)
 県内 2,258人 (前年同月比 97人減)

*卒業予定者数の減少により、就職希望者数も減少となっている。また、県内就職希望者の割合は64.0%と対前年同月比で2.9ポイント増となっている。

- 3 求人倍率 県内 1.78倍 (前年同月比 0.22ポイント増)

新規高等学校卒業予定者の求職者数・求人数の推移(県内)



平成30年3月新規高等学校卒業予定者への就職支援

各ハローワークにおいて、求人企業を理解し、適切な就職を図るための企業説明会等を実施。
 また、より一層企業の状況がわかるように、月平均残業時間、年次有給休暇取得数及び研修制度の有無等の職場情報の提供について、事業所に勧奨している。

平成30年3月新規高等学校卒業予定者求人・求職状況

平成29年7月末現在

青 森 労 働 局

項 目	平成 30 年 3 月 卒			平成 29 年 3 月 卒			対 前 年 同 月 比		
	計	男	女	計	男	女	計	男	女
卒 業 予 定 者 数	12,451	6,309	6,142	12,846	6,450	6,396	▲ 395 ▲ 3.1	▲ 141 ▲ 2.2	▲ 254 ▲ 4.0
① 就 職 希 望 者 数 計	3,528	2,044	1,484	3,857	2,236	1,621	▲ 329 ▲ 8.5	▲ 192 ▲ 8.6	▲ 137 ▲ 8.5
② 県 内	2,258	1,258	1,000	2,355	1,309	1,046	▲ 97 ▲ 4.1	▲ 51 ▲ 3.9	▲ 46 ▲ 4.4
県 外	1,270	786	484	1,502	927	575	▲ 232 ▲ 15.4	▲ 141 ▲ 15.2	▲ 91 ▲ 15.8
県内就職希望者の割合 ②/①×100	64.0	61.5	67.4	61.1	58.5	64.5	2.9	3.0	2.9
求 人 数 (県 内)	4,014	/		3,672	/		342 9.3	/	
求 人 倍 率 (県 内)	1.78	/		1.56	/		0.22	/	
③ 就 職 内 定 者 数 計	0	0	0	0	0	0	0 -	0 -	0 -
④ 県 内	0	0	0	0	0	0	0 -	0 -	0 -
県 外	0	0	0	0	0	0	0 -	0 -	0 -
県内就職内定者の割合 ④/③×100	0.0	0.0	0.0	0.0	0.0	0.0	0.0	0.0	0.0
就 職 内 定 率 計	0.0	0.0	0.0	0.0	0.0	0.0	0.0	0.0	0.0
県 内	0.0	0.0	0.0	0.0	0.0	0.0	0.0	0.0	0.0
県 外	0.0	0.0	0.0	0.0	0.0	0.0	0.0	0.0	0.0
⑤ 就 職 未 内 定 者 数	3,528	2,044	1,484	3,857	2,236	1,621	▲ 329 ▲ 8.5	▲ 192 ▲ 8.6	▲ 137 ▲ 8.5
⑥ 県 内	2,258	1,258	1,000	2,355	1,309	1,046	▲ 97 ▲ 4.1	▲ 51 ▲ 3.9	▲ 46 ▲ 4.4
県 外	1,270	786	484	1,502	927	575	▲ 232 ▲ 15.4	▲ 141 ▲ 15.2	▲ 91 ▲ 15.8
県内就職未内定者の割合 ⑥/⑤×100	64.0	61.5	67.4	61.1	58.5	64.5	2.9	3.0	2.9

※ 卒業者数は5月15日現在の求職動向調査結果により計上。

(注) 対前年同月比欄の上段は実数値、下段は%、ポイントである。

平成30年3月新規高等学校卒業予定者の県内求人状況（安定所別）

平成29年7月末現在

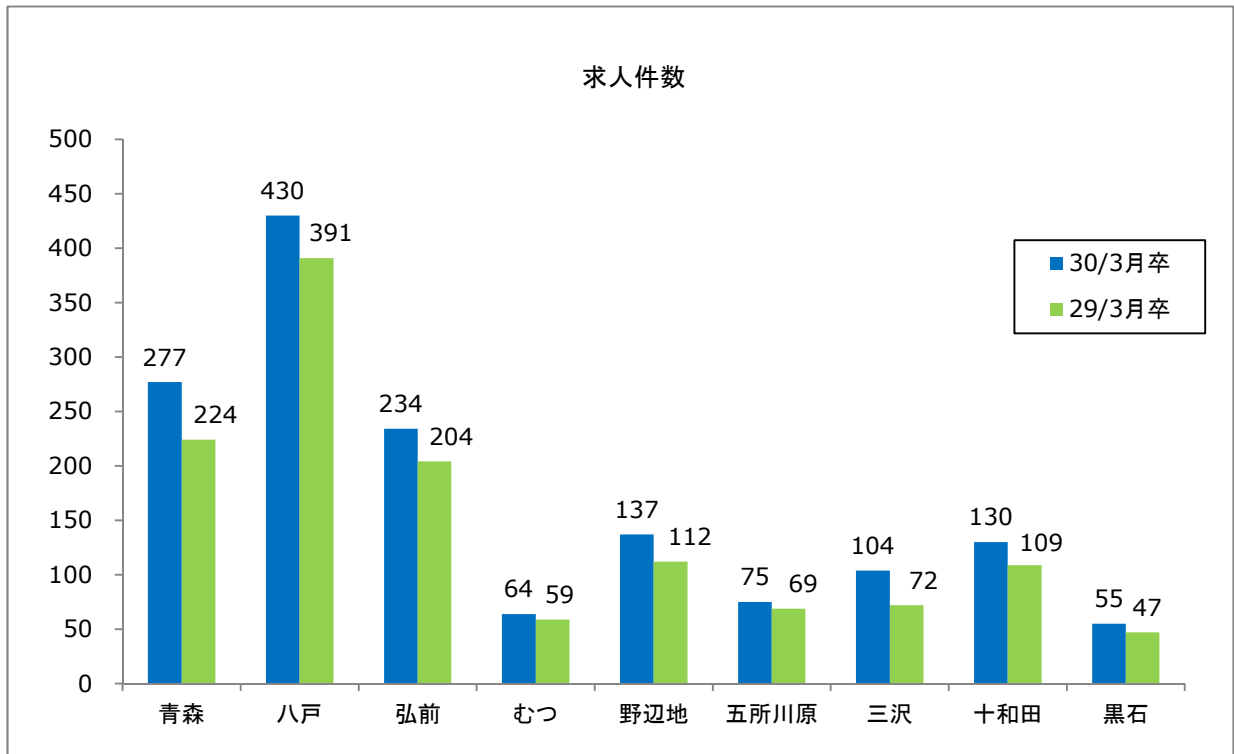
青森労働局

項目	求人件数			求人数		
	本年度	前年度	前年同月比	本年度	前年度	前年同月比
労働局計	1,506	1,287	219	4,014	3,672	342
			17.0			9.3
青森	277	224	53	777	646	131
			23.7			20.3
八戸	430	391	39	1,192	1,199	▲ 7
			10.0			▲ 0.6
弘前	234	204	30	592	552	40
			14.7			7.2
むつ	64	59	5	169	169	0
			8.5			0.0
野辺地	137	112	25	433	399	34
			22.3			8.5
五所川原	75	69	6	176	160	16
			8.7			10.0
三沢	104	72	32	253	189	64
			44.4			33.9
十和田	130	109	21	290	243	47
			19.3			19.3
黒石	55	47	8	132	115	17
			17.0			14.8

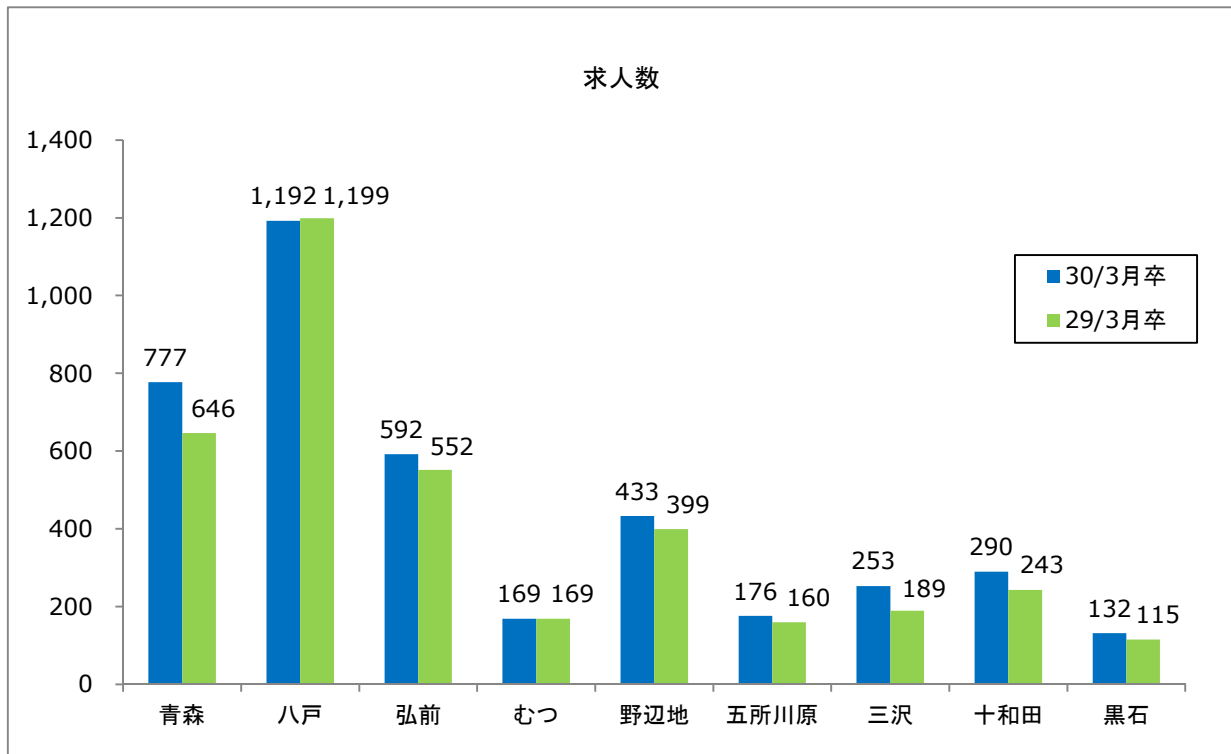
（注）対前年同月比欄の上段は実数値、下段は%、ポイントである。

平成30年3月新規高等学校卒業予定者対象求人受理状況(安定所別)

平成29年7月末現在



求人件数	青森	八戸	弘前	むつ	野辺地	五所川原	三沢	十和田	黒石	計
30/3月卒	277	430	234	64	137	75	104	130	55	1,506
29/3月卒	224	391	204	59	112	69	72	109	47	1,287



求人数	青森	八戸	弘前	むつ	野辺地	五所川原	三沢	十和田	黒石	計
30/3月卒	777	1,192	592	169	433	176	253	290	132	4,014
29/3月卒	646	1,199	552	169	399	160	189	243	115	3,672

平成30年3月新規高等学校卒業予定者求人状況（産業別）

平成29年7月末現在

青森労働局

項目	区分	平成30年3月卒	平成29年3月卒	対前年の増減	増減率（％）
A, B	農、林、漁業（01～04）	55	32	23	71.9
C	鉱業、採石業、砂利採取業（05）	1	0	1	-
D	建設業（06～08）	702	578	124	21.5
E	製造業（09～32）	938	791	147	18.6
	09 食料品製造業	223	218	5	2.3
	10 飲料・たばこ・飼料製造業	12	6	6	100.0
	11 繊維工業	116	76	40	52.6
	12 木材・木製品製造業（家具除く）	18	15	3	20.0
	13 家具・装備品製造業	0	0	0	-
	14 パルプ・紙・紙加工品製造業	26	20	6	30.0
	15 印刷・同関連業	16	16	0	0.0
	16 化学工業	12	9	3	33.3
	17 石油製品・石炭製品製造業	0	0	0	-
	18 プラスチック製品製造業（別掲を除く）	17	8	9	112.5
	19 ゴム製品製造業	0	0	0	-
	21 窯業・土石製品製造業	21	18	3	16.7
	22 鉄鋼業	18	13	5	38.5
	23 非鉄金属製造業	89	74	15	20.3
	24 金属製品製造業	129	123	6	4.9
	25 はん用機械器具製造業	10	15	▲ 5	▲ 33.3
	26 生産用機械器具製造業	14	10	4	40.0
	27 業務用機械器具製造業	39	37	2	5.4
	28 電子部品・デバイス・電子回路製造業	80	56	24	42.9
	29 電気機械器具製造業	56	57	▲ 1	▲ 1.8
	30 情報通信機械器具製造業	11	10	1	10.0
	31 輸送用機械器具製造業	29	10	19	190.0
	20、32 その他の製造業	2	0	2	-
F	電気・ガス・熱供給・水道業（33～36）	8	7	1	14.3
G	情報通信業（37～41）	34	21	13	61.9
H	運輸業、郵便業（42～49）	70	72	▲ 2	▲ 2.8
I	卸売業・小売業（50～61）	691	626	65	10.4
	50～55 卸売業	233	201	32	15.9
	56～61 小売業	458	425	33	7.8
J	金融業・保険業（62～67）	56	51	5	9.8
K	不動産業、物品賃貸業（68～70）	33	23	10	43.5
L	学術研究、専門、技術サービス業（71～74）	60	48	12	25.0
M	宿泊業、飲食サービス業（75～77）	232	205	27	13.2
	宿泊業 75	122	105	17	16.2
	飲食サービス業 76、77	110	100	10	10.0
N	生活関連サービス業、娯楽業（78～80）	213	213	0	0.0
O	教育、学習支援業（81、82）	7	4	3	75.0
P	医療、福祉（83～85）	644	725	▲ 81	▲ 11.2
Q	複合サービス事業（86、87）	58	59	▲ 1	▲ 1.7
R	サービス業（他に分類されないもの）（88～96）	212	217	▲ 5	▲ 2.3
S, T	公務（他に分類されるものを除く）・その他（97,98,99）	0	0	0	-
	合計	4,014	3,672	342	9.3

平成30年3月新規高等学校卒業予定者求人状況（職業別）

平成29年7月末現在

青森労働局

項 目	平成30年 3月卒	平成29年 3月卒	対前年 の増減	増減率(%)
A, B 管理、専門・技術	459	385	74	19.2
C 事務	339	312	27	8.7
D 販売	536	444	92	20.7
E サービス	1,002	1,098	▲ 96	▲ 8.7
美容師等	78	70	8	11.4
調理師見習等	105	137	▲ 32	▲ 23.4
飲食店店員等	216	217	▲ 1	▲ 0.5
その他	603	674	▲ 71	▲ 10.5
H, I, J, K 技能工、採掘、製造、建築の職業	1,520	1,284	236	18.4
① 製造・製作の職業	921	794	127	16.0
② 定置機関・建設機械運転	240	211	29	13.7
③ 採掘・建設・労務の職業	335	251	84	33.5
その他	24	28	▲ 4	▲ 14.3
F, G その他の職業	158	149	9	6.0
合 計	4,014	3,672	342	9.3

平成30年3月新規高等学校卒業予定者の求職状況

平成29年7月末現在

青 森 労 働 局

項目		就職希望者数			就 職 内 定 者						就 職 内 定 率						未就職者数		
					本 年 度			前 年 度			本 年 度			前 年 度					
		計	県内	県外	計	県内	県外	計	県内	県外	計	県内	県外	計	県内	県外	計	県内	県外
労働局計	計	3,528	2,258	1,270	0	0	0	0	0	0	0.0	0.0	0.0	0.0	0.0	0.0	3,528	2,258	1,270
	男	2,044	1,258	786	0	0	0	0	0	0	0.0	0.0	0.0	0.0	0.0	0.0	2,044	1,258	786
	女	1,484	1,000	484	0	0	0	0	0	0	0.0	0.0	0.0	0.0	0.0	0.0	1,484	1,000	484
青 森	計	727	479	248	0	0	0	0	0	0	0.0	0.0	0.0	0.0	0.0	0.0	727	479	248
	男	435	272	163	0	0	0	0	0	0	0.0	0.0	0.0	0.0	0.0	0.0	435	272	163
	女	292	207	85	0	0	0	0	0	0	0.0	0.0	0.0	0.0	0.0	0.0	292	207	85
八 戸	計	783	530	253	0	0	0	0	0	0	0.0	0.0	0.0	0.0	0.0	0.0	783	530	253
	男	433	288	145	0	0	0	0	0	0	0.0	0.0	0.0	0.0	0.0	0.0	433	288	145
	女	350	242	108	0	0	0	0	0	0	0.0	0.0	0.0	0.0	0.0	0.0	350	242	108
弘 前	計	587	368	219	0	0	0	0	0	0	0.0	0.0	0.0	0.0	0.0	0.0	587	368	219
	男	387	239	148	0	0	0	0	0	0	0.0	0.0	0.0	0.0	0.0	0.0	387	239	148
	女	200	129	71	0	0	0	0	0	0	0.0	0.0	0.0	0.0	0.0	0.0	200	129	71
心 つ	計	254	120	134	0	0	0	0	0	0	0.0	0.0	0.0	0.0	0.0	0.0	254	120	134
	男	148	57	91	0	0	0	0	0	0	0.0	0.0	0.0	0.0	0.0	0.0	148	57	91
	女	106	63	43	0	0	0	0	0	0	0.0	0.0	0.0	0.0	0.0	0.0	106	63	43
野 辺 地	計	199	135	64	0	0	0	0	0	0	0.0	0.0	0.0	0.0	0.0	0.0	199	135	64
	男	123	88	35	0	0	0	0	0	0	0.0	0.0	0.0	0.0	0.0	0.0	123	88	35
	女	76	47	29	0	0	0	0	0	0	0.0	0.0	0.0	0.0	0.0	0.0	76	47	29
五所川原	計	385	210	175	0	0	0	0	0	0	0.0	0.0	0.0	0.0	0.0	0.0	385	210	175
	男	216	112	104	0	0	0	0	0	0	0.0	0.0	0.0	0.0	0.0	0.0	216	112	104
	女	169	98	71	0	0	0	0	0	0	0.0	0.0	0.0	0.0	0.0	0.0	169	98	71
三 沢	計	189	129	60	0	0	0	0	0	0	0.0	0.0	0.0	0.0	0.0	0.0	189	129	60
	男	67	48	19	0	0	0	0	0	0	0.0	0.0	0.0	0.0	0.0	0.0	67	48	19
	女	122	81	41	0	0	0	0	0	0	0.0	0.0	0.0	0.0	0.0	0.0	122	81	41
十 和 田	計	213	135	78	0	0	0	0	0	0	0.0	0.0	0.0	0.0	0.0	0.0	213	135	78
	男	154	91	63	0	0	0	0	0	0	0.0	0.0	0.0	0.0	0.0	0.0	154	91	63
	女	59	44	15	0	0	0	0	0	0	0.0	0.0	0.0	0.0	0.0	0.0	59	44	15
黒 石	計	191	152	39	0	0	0	0	0	0	0.0	0.0	0.0	0.0	0.0	0.0	191	152	39
	男	81	63	18	0	0	0	0	0	0	0.0	0.0	0.0	0.0	0.0	0.0	81	63	18
	女	110	89	21	0	0	0	0	0	0	0.0	0.0	0.0	0.0	0.0	0.0	110	89	21