

## 青森労働局発表

平成26年12月25日

### 【照会先】

青森労働局職業安定部職業安定課  
課長 大坊 昌司  
地方職業指導官 森 恭二  
電話 017(721)2000

報道関係者 各位

## 平成27年3月大学等卒業予定者職業紹介状況 (平成26年11月末現在)

青森労働局では、平成27年3月新規大学等卒業予定者の就職内定状況等を調査し、このほど平成26年11月末現在の状況を取りまとめた。その概要は次のとおりである。

### 1. 大学卒業予定者(11大学)

- ①就職希望者数は、2,606人となり、前年同月に比べ16人、0.6%減少した。  
前月に比べ30人、1.2%増加した。
- ②就職内定者は、1,729人となり、前年同月に比べ36人、2.1%増加した。  
前月に比べ327人、23.3%増加した。
- ③就職内定率は、66.3%で前年同月に比べ1.7ポイント上回った。  
前月に比べ11.9ポイント上回った。

### 2. 短期大学卒業予定者(5短期大学)

- ①就職希望者数は、773人となり、前年同月に比べ4人、0.5%減少した。  
前月に比べ16人、2.0%減少した。
- ②就職内定者は、309人で前年同月に比べ14人、4.7%増加した。  
前月に比べ94人、43.7%増加した。
- ③就職内定率は、40.0%で前年同月に比べ2.0ポイント上回った。  
前月に比べ12.8ポイント上回った。

### 3. 高専校卒業予定者(1校)

- ①就職希望者数は、105人となり、前年同月に比べ5人、4.5%減少した。  
前月と同様であった。
- ②就職内定者は、101人で前年同月に比べ3人、3.1%増加した。  
前月に比べ5人、5.2ポイント増加した。
- ③就職内定率は、96.2%で前年同月に比べ7.1ポイント上回った。  
前月に比べ4.8ポイント上回った。

### 4. 専修学校(高卒課程の技術専門校を含む)卒業予定者(25校)

- ①就職希望者数は、906人となり、前年同月に比べ21人、2.3%減少した。  
前月に比べ1人、0.1%減少した。
- ②就職内定者は、559人で前年同月に比べ43人、8.3%増加した。  
前月に比べ119人、27.0%増加した。
- ③就職内定率は、61.7%で前年同月に比べ6.0ポイント上回った。  
前月に比べ13.2ポイント上回った。

参考：大卒求人状況(ハローワーク受理分)

県内のハローワークが受理した平成26年11月末現在の大学等求人者は1,413人で、前年同月に比べ175人、14.1%増加した。

平成27年3月新規大学等卒業予定者就職面接会開催予定

日時：平成27年1月30日(金) 13:30~16:00

場所：ホテル青森(青森市)3階 孔雀の間

# 平成27年3月新規大学等卒業予定者職業紹介状況

(大学：11月末現在)

青森労働局

	卒業者数(人)		就職希望者数(人)		就職内定者数(人)		就職未内定者数(人)		就職内定率	
			県内		県内		県内	県内		県内
平成26年3月卒	計	3,686	2,622	938	1,693	521	929	417	64.6	55.5 %
	男	2,085	1,433	495	914	277	519	218	63.8	56.0 %
	女	1,601	1,189	443	779	244	410	199	65.5	55.1 %
平成27年3月卒	計	3,582	2,606	961	1,729	505	877	456	66.3	52.5 %
	男	2,033	1,429	501	917	254	512	247	64.2	50.7 %
	女	1,549	1,177	460	812	251	365	209	69.0	54.6 %
増減数	計	▲104	▲16	23	36	▲16	▲52	39	/	
	男	▲52	▲4	6	3	▲23	▲7	29		
	女	▲52	▲12	17	33	7	▲45	10		
増減率	計	▲2.8 %	▲0.6	2.5 %	2.1	▲3.1 %	▲5.6	9.4 %	1.7	▲3.0 P
	男	▲2.5 %	▲0.3	1.2 %	0.3	▲8.3 %	▲1.3	13.3 %	0.4	▲5.3 P
	女	▲3.2 %	▲1.0	3.8 %	4.2	2.9 %	▲11.0	5.0 %	3.5	▲0.5 P
	平成27年3月卒文系		1,171	514 人	683	259 人	488	255 人	58.3	50.4 %
	平成27年3月卒理系		1,435	447 人	1,046	246 人	389	201 人	72.9	55.0 %

(短大：11月末現在)

	卒業者数(人)		就職希望者数(人)		就職内定者数(人)		就職未内定者数(人)		就職内定率	
			県内		県内		県内	県内		県内
平成26年3月卒	計	810	777	526	295	136	482	390	38.0	25.9 %
	男	96	86	66	22	11	64	55	25.6	16.7 %
	女	714	691	460	273	125	418	335	39.5	27.2 %
平成27年3月卒	計	791	773	543	309	149	464	394	40.0	27.4 %
	男	88	88	65	27	14	61	51	30.7	21.5 %
	女	703	685	478	282	135	403	343	41.2	28.2 %
増減数	計	▲19	▲4	17	14	13	▲18	4	/	
	男	▲8	2	▲1	5	3	▲3	▲4		
	女	▲11	▲6	18	9	10	▲15	8		
増減率	計	▲2.3 %	▲0.5	3.2 %	4.7	9.6 %	▲3.7	1.0 %	2.0	1.5 P
	男	▲8.3 %	2.3	▲1.5 %	22.7	27.3 %	▲4.7	▲7.3 %	5.1	4.8 P
	女	▲1.5 %	▲0.9	3.9 %	3.3	8.0 %	▲3.6	2.4 %	1.7	1.0 P

# 平成27年3月新規大学等卒業予定者職業紹介状況

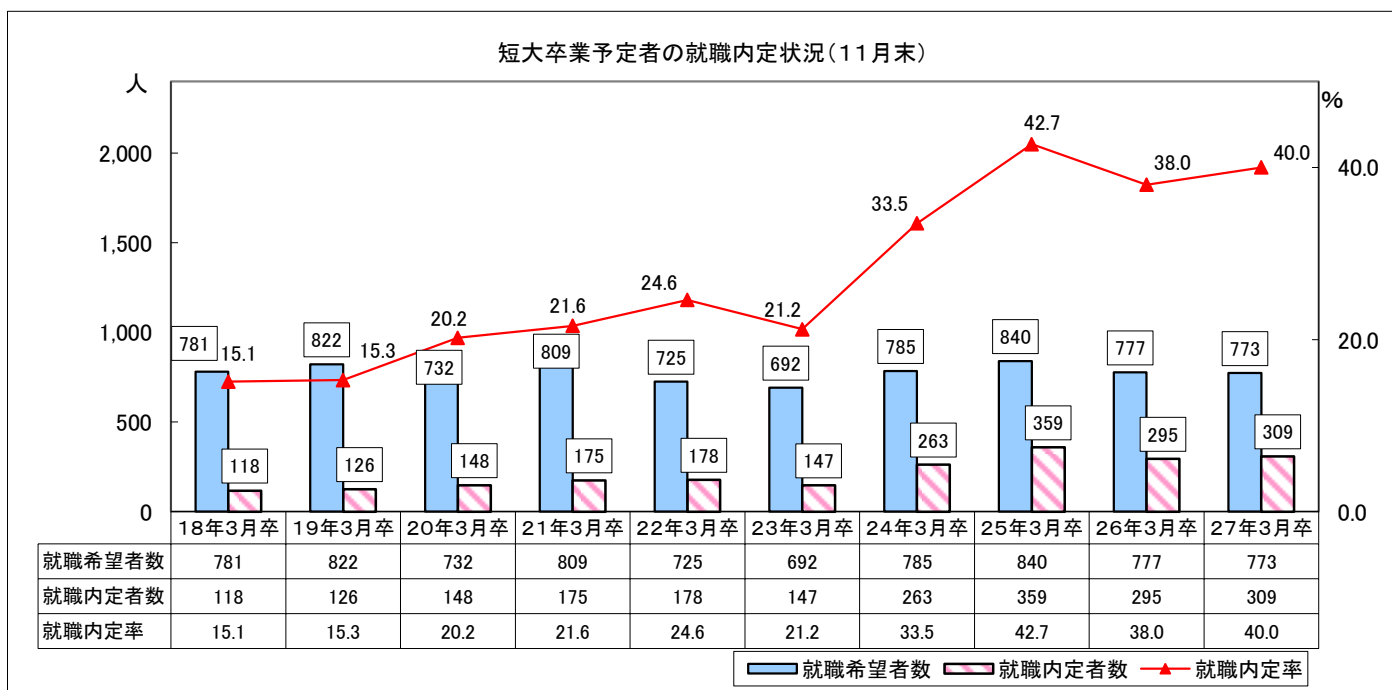
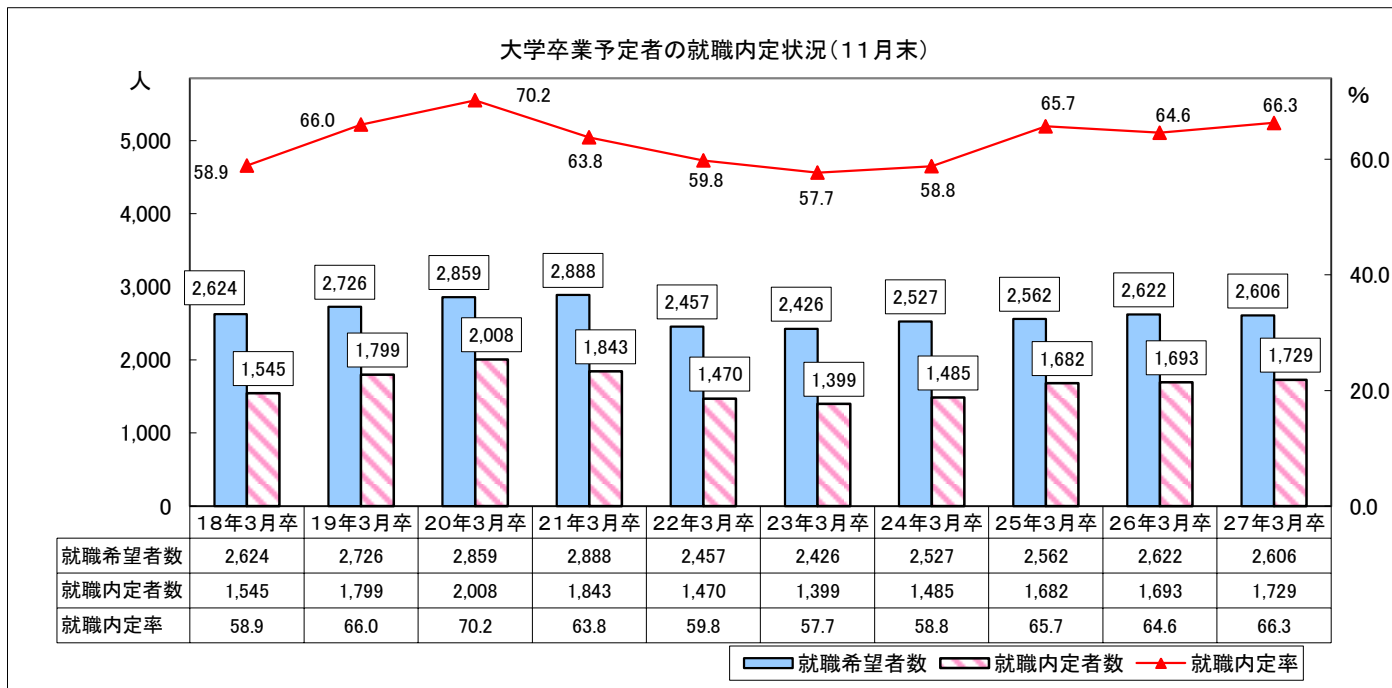
(高専：11月末現在)

青森労働局

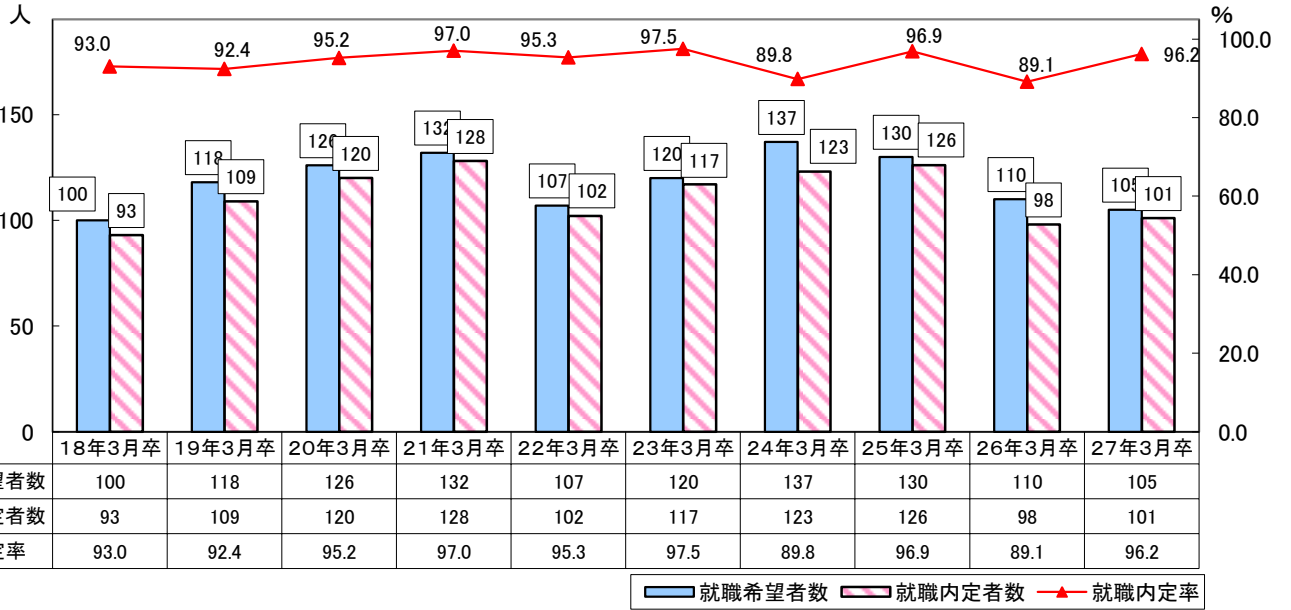
	卒業者数(人)		就職希望者数(人)		就職内定者数(人)		就職未内定者数(人)		就職内定率	
			県内		県内		県内		県内	
平成26年3月卒	計	192	110	23	98	16	12	7	89.1	69.6 %
	男	160	88	18	78	13	10	5	88.6	72.2 %
	女	32	22	5	20	3	2	2	90.9	60.0 %
平成27年3月卒	計	187	105	23	101	21	4	2	96.2	91.3 %
	男	140	78	19	75	18	3	1	96.2	94.7 %
	女	47	27	4	26	3	1	1	96.3	75.0 %
増減数	計	▲5	▲5	0	3	5	▲8	▲5	/	
	男	▲20	▲10	1	▲3	5	▲7	▲4		
	女	15	5	▲1	6	0	▲1	▲1		
増減率	計	▲2.6 %	▲4.5	0 %	3.1	31.3 %	▲66.7	▲71.4 %	7.1	21.7 P
	男	▲12.5 %	▲11.4	5.6 %	▲3.8	38.5 %	▲70.0	▲80.0 %	7.6	22.5 P
	女	46.9 %	22.7	▲20.0 %	30.0	0.0 %	▲50.0	▲50.0 %	5.4	15.0 P

(専修学校：11月末現在)

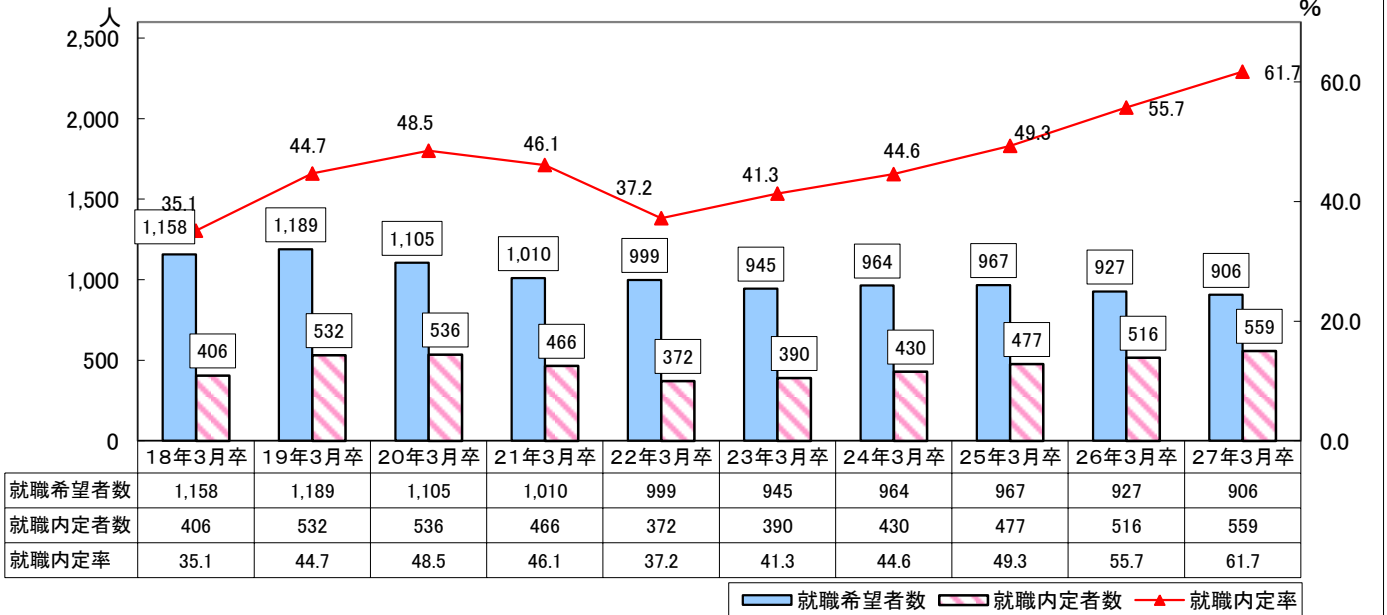
	卒業者数(人)		就職希望者数(人)		就職内定者数(人)		就職未内定者数(人)		就職内定率	
			県内		県内		県内		県内	
平成26年3月卒	計	1,001	927	674	516	334	411	340	55.7	49.6 %
	男	542	503	350	324	209	179	141	64.4	59.7 %
	女	459	424	324	192	125	232	199	45.3	38.6 %
平成27年3月卒	計	971	906	581	559	339	347	242	61.7	58.3 %
	男	541	491	323	343	202	148	121	69.9	62.5 %
	女	430	415	258	216	137	199	121	52.0	53.1 %
増減数	計	▲30	▲21	▲93	43	5	▲64	▲98	/	
	男	▲1	▲12	▲27	19	▲7	▲31	▲20		
	女	▲29	▲9	▲66	24	12	▲33	▲78		
増減率	計	▲3.0 %	▲2.3	▲13.8 %	8.3	1.5 %	▲15.6	▲28.8 %	6.0	8.7 P
	男	▲0.2 %	▲2.4	▲7.7 %	5.9	▲3.3 %	▲17.3	▲14.2 %	5.5	2.8 P
	女	▲6.3 %	▲2.1	▲20.4 %	12.5	9.6 %	▲14.2	▲39.2 %	6.7	14.5 P

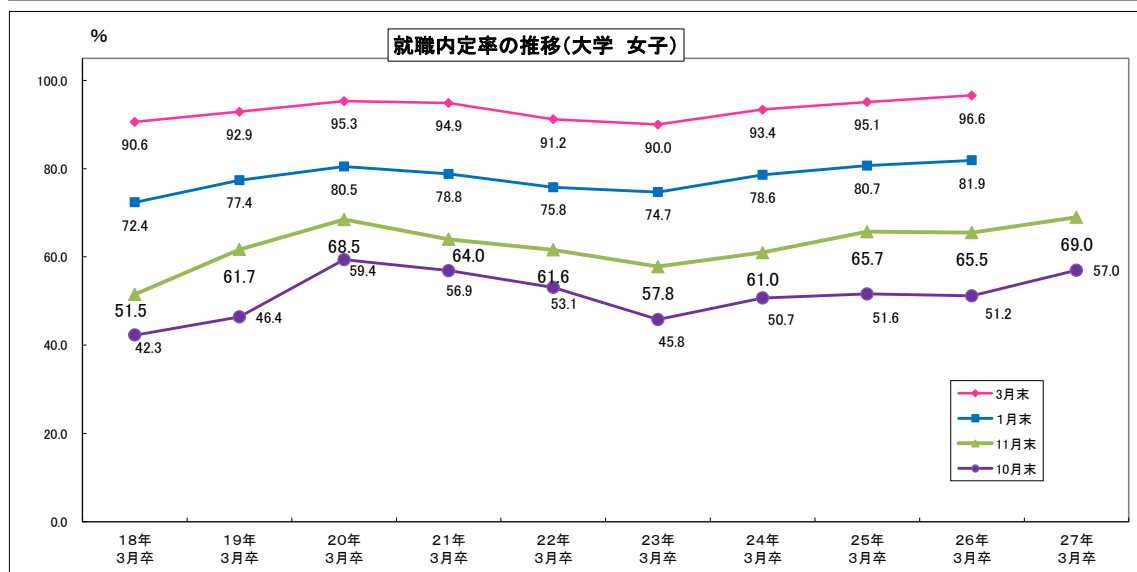
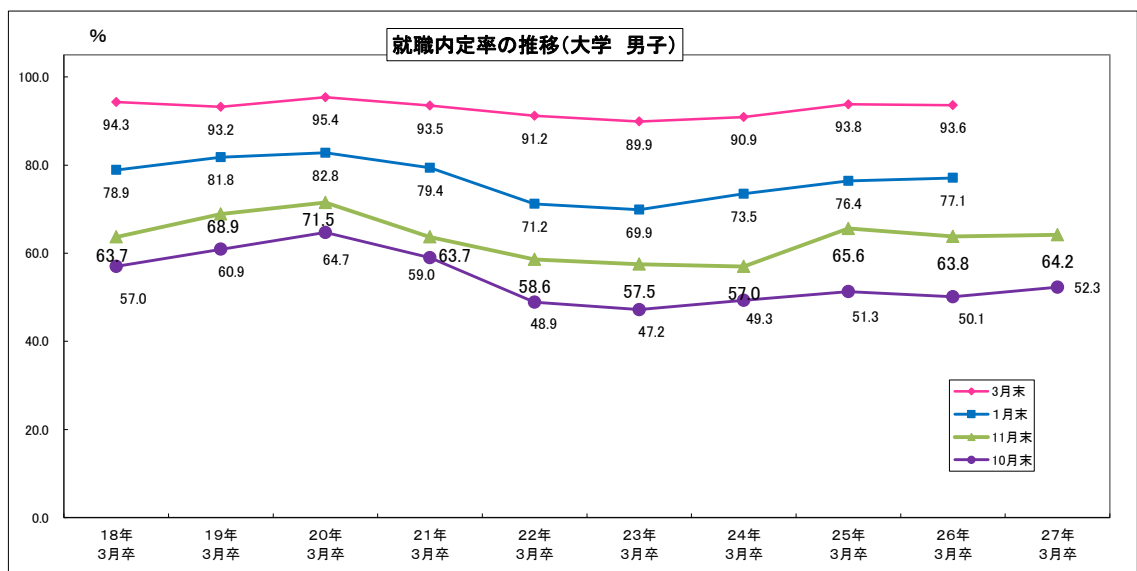
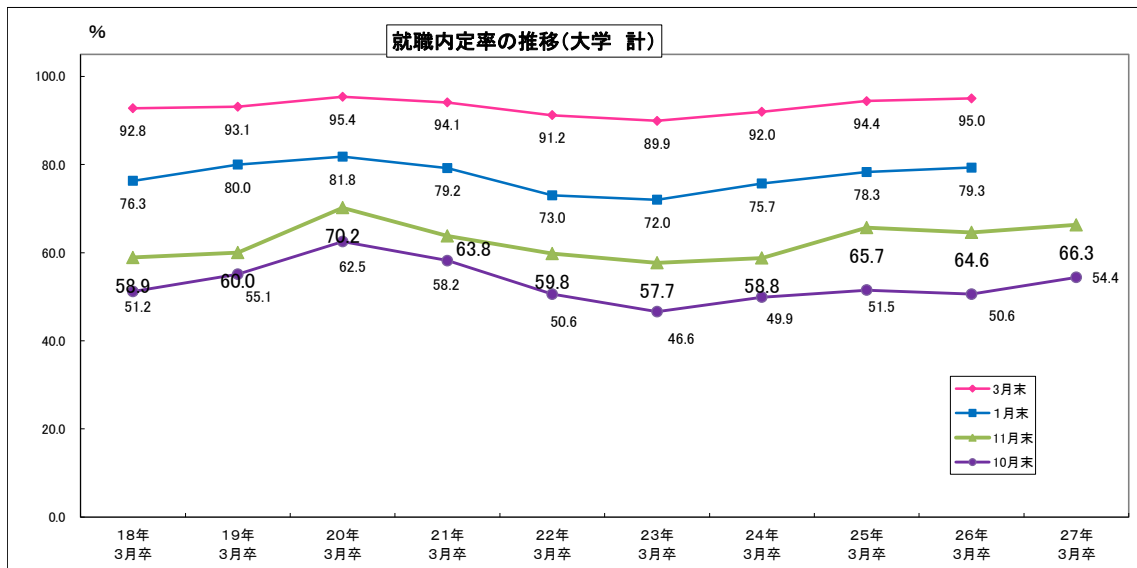


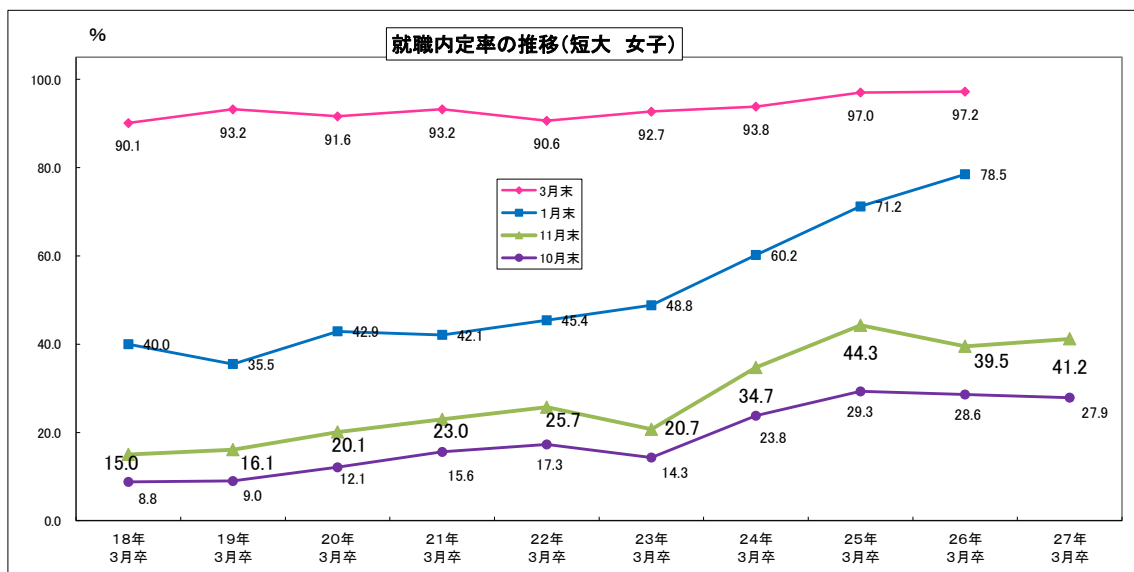
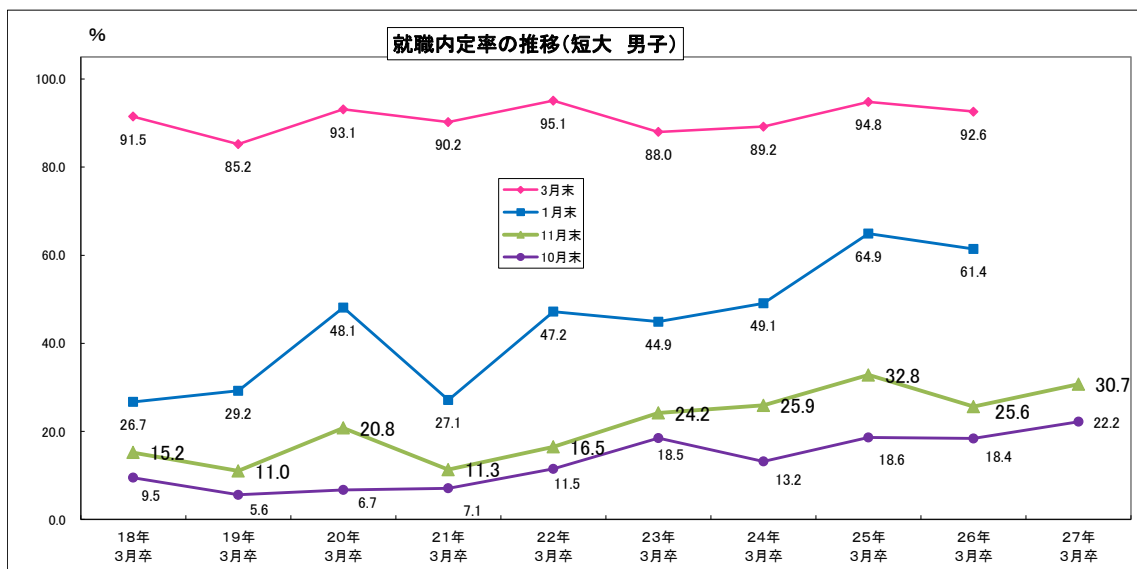
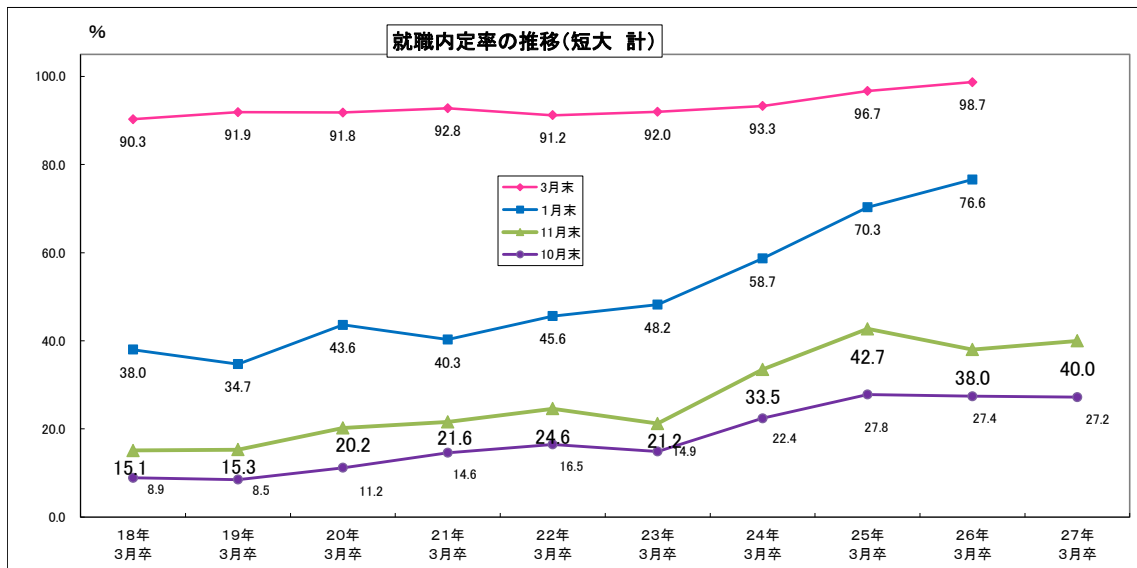
高専卒業予定者の就職内定状況(11月末)

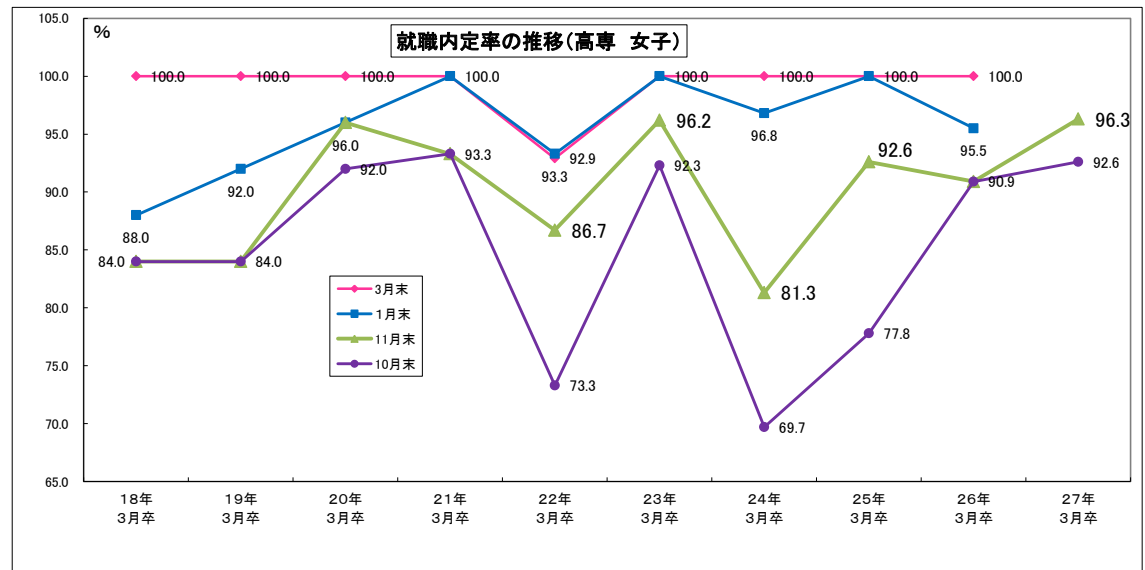
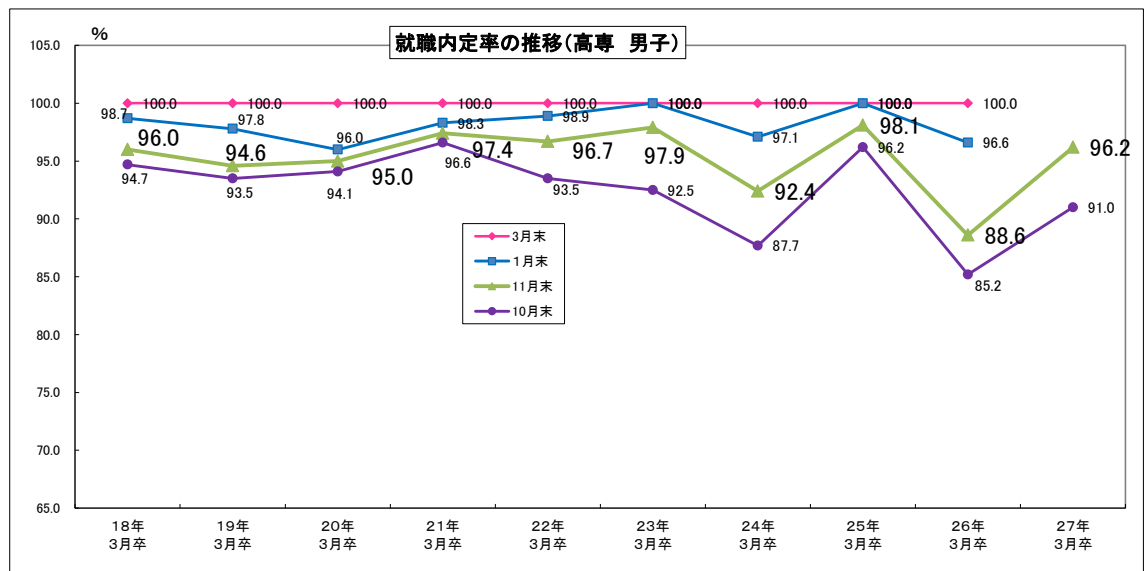
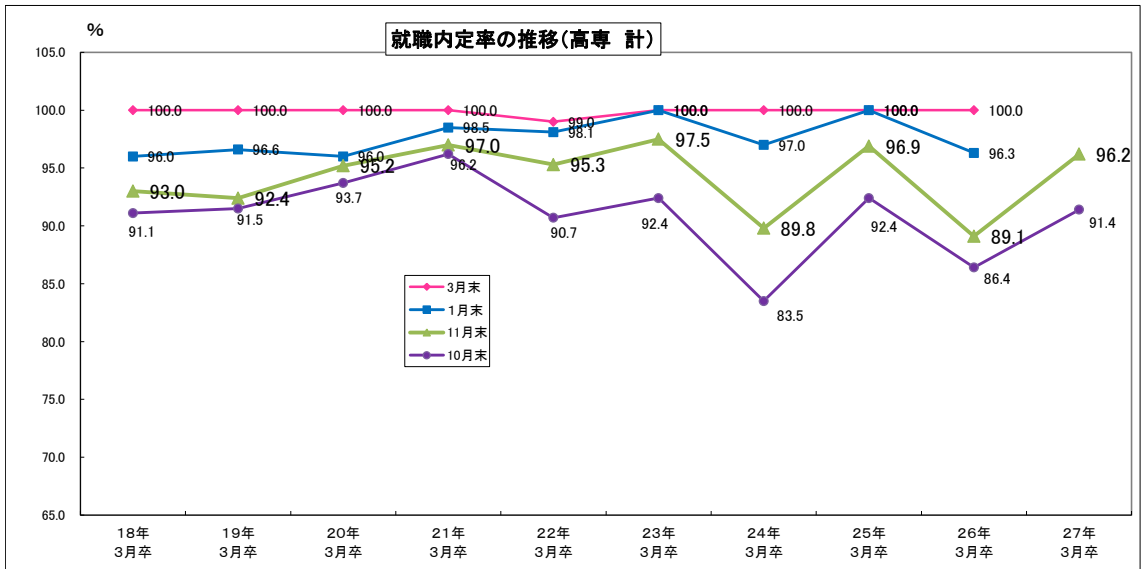


専修学校卒業予定者の就職内定状況(11月末)

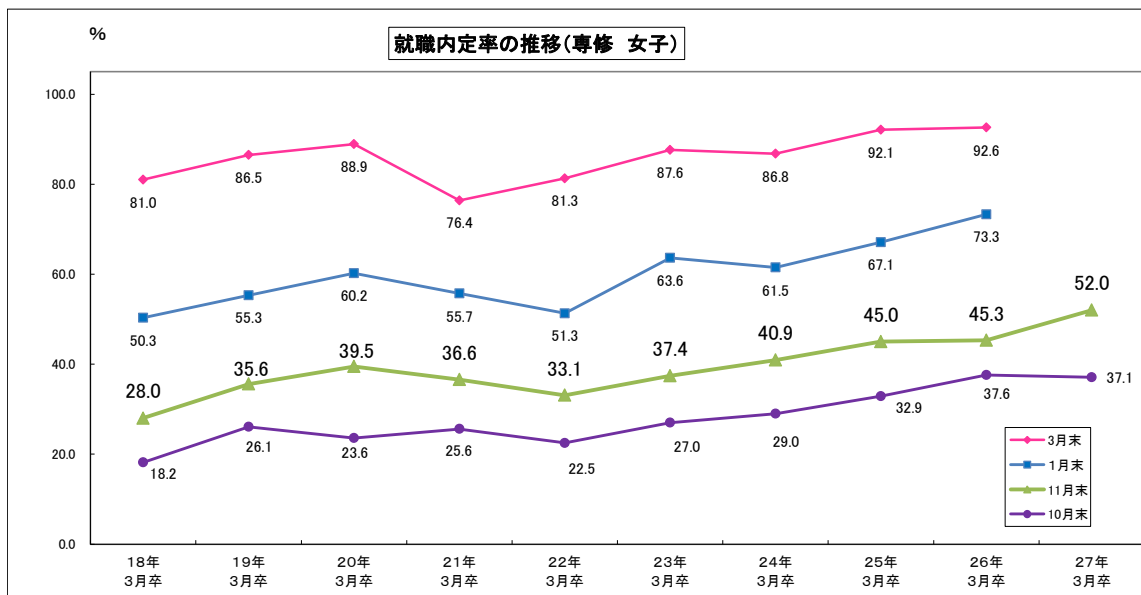
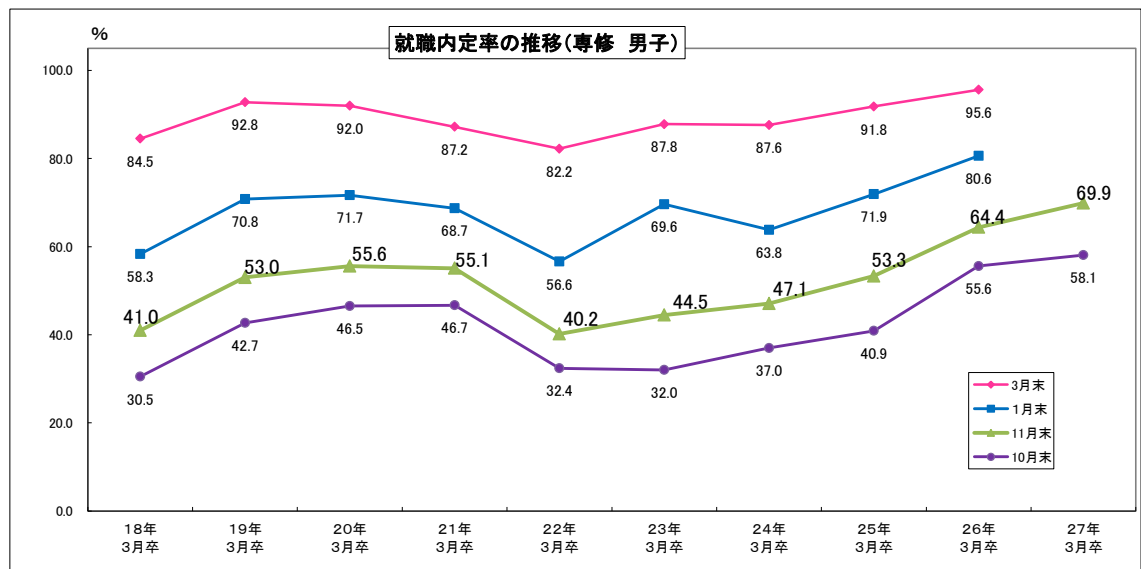
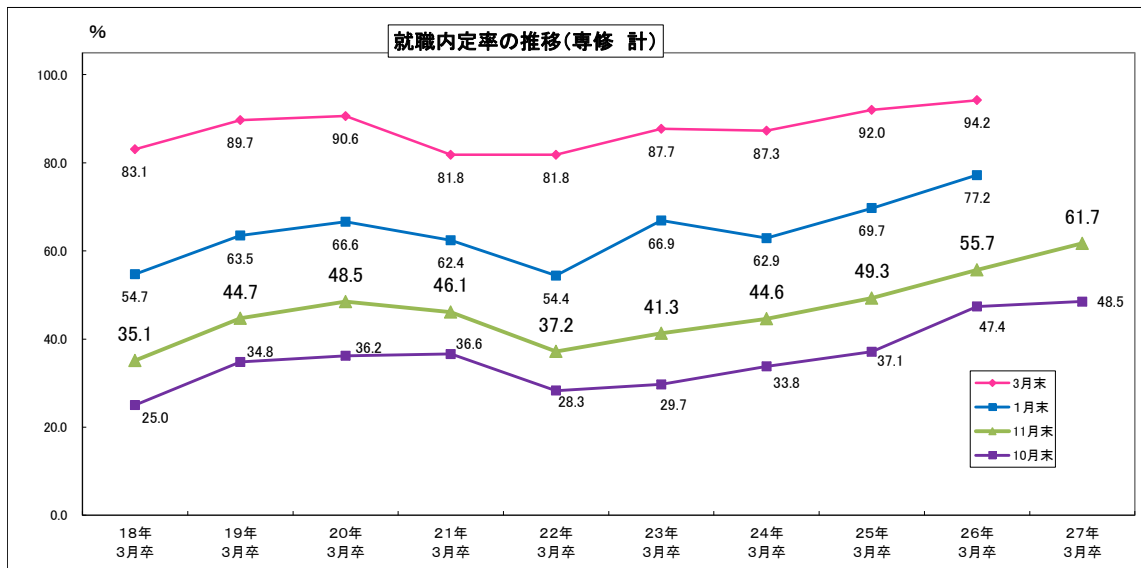












# 平成27年3月新規大学等卒業生県内求人状況(産業別)

平成26年11月末現在

青森労働局

	平成26年度	平成25年度	増減	増減率(%)
A, B 農、林、漁業(01~04)	20	2	18	900.0
C 鉱業, 採石業, 砂利採取業(05)	0	0	0	-
D 建設業(06~08)	93	79	14	17.7
E 製造業(09~32)	103	90	13	14.4
09 食料品製造業	15	33	△ 18	△ 54.5
10 飲料・たばこ・飼料製造業	4	0	4	-
11 繊維工業	10	17	△ 7	△ 41.2
12 木材・木製品製造業(家具除く)	10	0	10	-
13 家具・装備品製造業	0	0	0	-
14 パルプ・紙・紙加工品製造業	0	0	0	-
15 印刷・同関連業	6	1	5	500.0
16 化学工業	0	0	0	-
17 石油製品・石炭製品製造業	0	0	0	-
18 プラスチック製品製造業(別掲を除く)	0	0	0	-
19 ゴム製品製造業	0	0	0	-
21 窯業・土石製品製造業	1	7	△ 6	△ 85.7
22 鉄鋼業	4	3	1	33.3
23 非鉄金属製造業	6	1	5	500.0
24 金属製品製造業	17	10	7	70.0
25 はん用機械器具製造業	0	0	0	-
26 生産用機械器具製造業	0	4	△ 4	△ 100.0
27 業務用機械器具製造業	0	6	△ 6	△ 100.0
28 電子部品・デバイス・電子回路製造業	18	7	11	157.1
29 電気機械器具製造業	10	0	10	-
30 情報通信機械器具製造業	0	1	△ 1	△ 100.0
31 輸送用機械器具製造業	2	0	2	-
20、32 その他の製造業	0	0	0	-
F 電気・ガス・熱供給・水道業(33~36)	5	1	4	400.0
G 情報通信業(37~41)	14	11	3	27.3
H 運輸業, 郵便業(42~49)	13	26	△ 13	△ 50.0
I 卸売業・小売業(50~61)	304	232	72	31.0
50~55 卸売業	88	54	34	63.0
56~61 小売業	213	175	38	21.7
J 金融業・保険業(62~67)	29	36	△ 7	△ 19.4
K 不動産業, 物品賃貸業(68~70)	18	18	0	0.0
L 学術研究, 専門, 技術サービス業(71~74)	51	51	0	0.0
M 宿泊業, 飲食サービス業(75~77)	58	59	△ 1	△ 1.7
76 飲食店	25	32	△ 7	△ 21.9
N 生活関連サービス業, 娯楽業(78~80)	44	53	△ 9	△ 17.0
O 教育, 学習支援業(81, 82)	10	13	△ 3	△ 23.1
P 医療、福祉(83~85)	544	484	60	12.4
Q 複合サービス事業(86, 87)	49	29	20	69.0
R サービス業(他に分類されないもの)(88~96)	57	54	3	5.6
91 職業紹介, 労働者派遣業	1	6	△ 5	△ 83.3
92 その他の事業サービス業	15	40	△ 25	△ 62.5
S, T 公務(他に分類されるものを除く)・その他(97, 98, 99)	1	0	1	-
合計	1413	1238	175	14.1

平成27年3月新規大学等卒業者県内求人状況(安定所別)

平成26年11月末現在

青森労働局

項目	求人件数			求人数		
	26年度	25年度	前年同月比	26年度	25年度	前年同月比
労働局計	562	519	43	1,413	1,238	175
			8.3			14.1
青森	150	124	26	452	388	64
			21.0			16.5
八戸	148	146	2	360	348	12
			1.4			3.4
弘前	116	96	20	293	224	69
			20.8			30.8
むつ	26	28	△ 2	55	56	△ 1
			△ 7.1			△ 1.8
野辺地	29	40	△ 11	47	80	△ 33
			△ 27.5			△ 41.3
五所川原	21	17	4	38	29	9
			23.5			31.0
三沢	21	16	5	66	23	43
			31.3			187.0
十和田	31	26	5	64	43	21
			19.2			48.8
黒石	20	26	△ 6	38	47	△ 9
			△ 23.1			△ 19.1

※前年同月比欄上段は増減数、下段は増減率。