



日本はひとつ
しごとプロジェクト

青森労働局発表

平成25年1月24日

【照会先】

青森労働局職業安定部職業安定課
課長 佐々木 和之
地方職業指導官 森 恭二
電話 017(721)2000

報道関係者 各位

平成26年3月大学等卒業予定者職業紹介状況
(平成25年12月末現在)

青森労働局では、平成26年3月新規大学等卒業予定者の就職内定状況等を調査し、このほど平成25年12月末現在の状況を取りまとめた。その概要は次のとおりである。

1. 大学卒業予定者(11大学)

- ①就職希望者数は、2,619人となり、前年同月に比べ66人、2.6%増加した。
- ②就職内定者は、1,850人となり、前年同月に比べ15人、0.8%増加した。
- ③就職内定率は、70.6%で前年同月に比べ1.3ポイント下回った。

2. 短期大学卒業予定者(5短期大学)

- ①就職希望者数は、771人となり、前年同月に比べ67人、8.0%減少した。
- ②就職内定者は、458人で前年同月に比べ9人、1.9%減少した。
- ③就職内定率は、59.4%で前年同月に比べ3.7ポイント上回った。

3. 高専校卒業予定者(1校)

- ①就職希望者数は、109人となり、前年同月に比べ20人、15.5%減少した。
- ②就職内定者は、105人で前年同月に比べ24人、18.6%減少した。
- ③就職内定率は、96.3%で前年同月に比べ3.7ポイント下回った。

4. 専修学校(高卒課程の技術専門校を含む)卒業予定者(27校)

- ①就職希望者数は、925人となり、前年同月に比べ37人、3.8%減少した。
- ②就職内定者は、633人で前年同月に比べ55人、9.5%増加した。
- ③就職内定率は、68.4%で前年同月に比べ8.3ポイント上回った。

参考：大卒求人状況(ハローワーク受理分)

県内のハローワークが受理した平成25年12月末現在の大学等卒業予定者大卒求人は1,286人で、前年同月に比べ286人、28.6%増加した。

平成26年3月新規大学等卒業予定者就職面接会開催予定
日時：平成26年1月30日(木) 13:30~16:00
場所：ホテル青森(青森市)3階 孔雀の間

平成26年3月新規大学等卒業者職業紹介状況

(大学：12月末現在)

青森労働局

	卒業者数(人)		就職希望者数(人)		就職内定者数(人)		就職未内定者数(人)		就職内定率	
			県内		県内		県内		県内	
平成25年3月卒	計	3,698	2,553	919	1,835	594	718	325	71.9	64.6 %
	男	2,114	1,424	502	1,009	313	415	189	70.9	62.4 %
	女	1,584	1,129	417	826	281	303	136	73.2	67.4 %
平成26年3月卒	計	3,677	2,619	927	1,850	598	769	329	70.6	64.5 %
	男	2,080	1,437	492	992	314	445	178	69.0	63.8 %
	女	1,597	1,182	435	858	284	324	151	72.6	65.3 %
増減数	計	▲21	66	8	15	4	51	4	/	
	男	▲34	13	▲10	▲17	1	30	▲11		
	女	13	53	18	32	3	21	15		
増減率	計	▲0.6 %	2.6	0.9 %	0.8	0.7 %	7.1	1.2 %	▲1.3	▲0.1 P
	男	▲1.6 %	0.9	▲2.0 %	▲1.7	0.3 %	7.2	▲5.8 %	▲1.9	1.4 P
	女	0.8 %	4.7	4.3 %	3.9	1.1 %	6.9	11.0 %	▲0.6	▲2.1 P
	平成26年3月卒文系		1,154	487 人	762	324 人	392	163 人	66.0	66.5 %
	平成26年3月卒理系		1,465	440 人	1,088	274 人	377	166 人	74.3	62.3 %

(短大：12月末現在)

	卒業者数(人)		就職希望者数(人)		就職内定者数(人)		就職未内定者数(人)		就職内定率	
			県内		県内		県内		県内	
平成25年3月卒	計	871	838	602	467	276	371	326	55.7	45.8 %
	男	121	115	87	48	34	67	53	41.7	39.1 %
	女	750	723	515	419	242	304	273	58.0	47.0 %
平成26年3月卒	計	806	771	520	458	248	313	272	59.4	47.7 %
	男	95	83	62	40	27	43	35	48.2	43.5 %
	女	711	688	458	418	221	270	237	60.8	48.3 %
増減数	計	▲65	▲67	▲82	▲9	▲28	▲58	▲54	/	
	男	▲26	▲32	▲25	▲8	▲7	▲24	▲18		
	女	▲39	▲35	▲57	▲1	▲21	▲34	▲36		
増減率	計	▲7.5 %	▲8.0	▲13.6 %	▲1.9	▲10.1 %	▲15.6	▲16.6 %	3.7	1.9 P
	男	▲21.5 %	▲27.8	▲28.7 %	▲16.7	▲20.6 %	▲35.8	▲34.0 %	6.5	4.4 P
	女	▲5.2 %	▲4.8	▲11.1 %	▲0.2	▲8.7 %	▲11.2	▲13.2 %	2.8	1.3 P

平成26年3月新規大学等卒業者職業紹介状況

(高専：12月末現在)

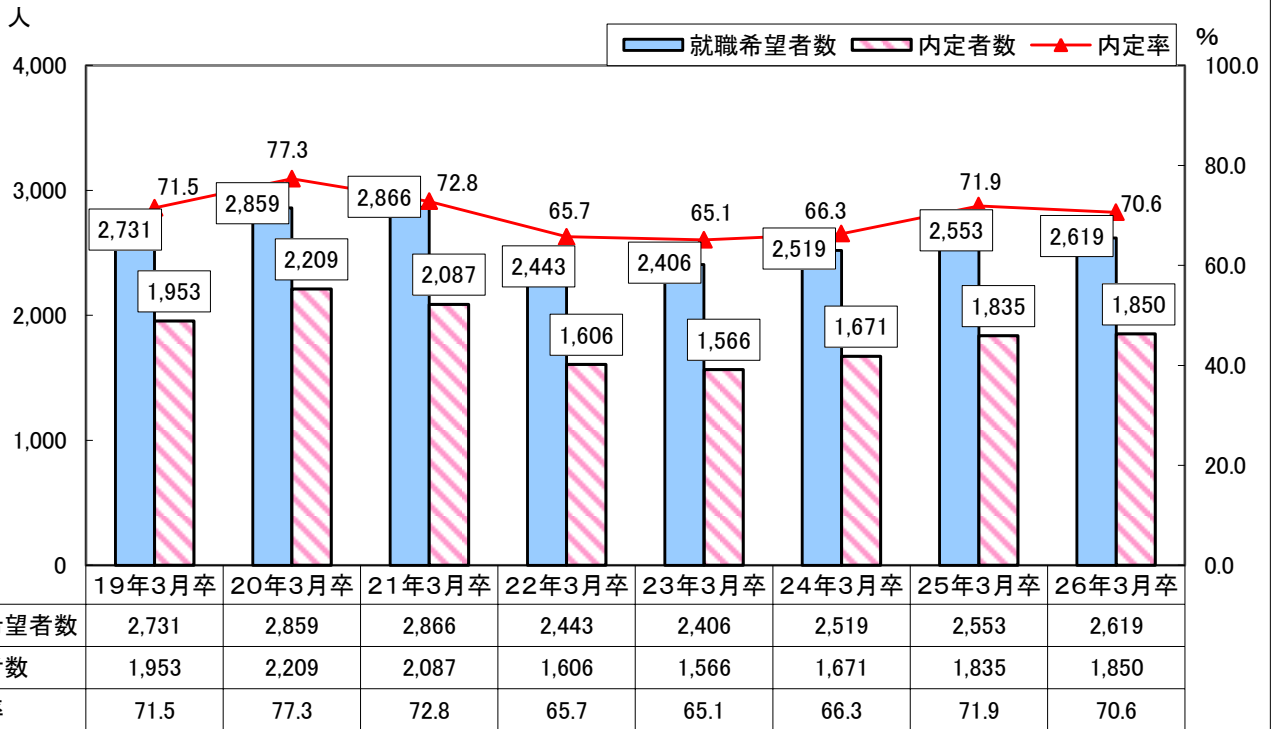
青森労働局

	卒業者数(人)		就職希望者数(人)		就職内定者数(人)		就職未内定者数(人)		就職内定率	
			県内		県内		県内		県内	
平成25年3月卒	計	195	129	20	129	20	0	0	100.0	100.0 %
	男	154	102	12	102	12	0	0	100.0	100.0 %
	女	41	27	8	27	8	0	0	100.0	100.0 %
平成26年3月卒	計	192	109	23	105	20	4	3	96.3	87.0 %
	男	160	87	18	84	16	3	2	96.6	88.9 %
	女	32	22	5	21	4	1	1	95.5	80.0 %
増減数	計	▲3	▲20	3	▲24	0	4	3	/	
	男	6	▲15	6	▲18	4	3	2		
	女	▲9	▲5	▲3	▲6	▲4	1	1		
増減率	計	▲1.5 %	▲15.5	15 %	▲18.6	0.0 %	-	- %	▲3.7	▲13.0 P
	男	3.9 %	▲14.7	50.0 %	▲17.6	33.3 %	-	- %	▲3.4	▲11.1 P
	女	▲22.0 %	▲18.5	▲37.5 %	▲22.2	▲50.0 %	-	- %	▲4.5	▲20.0 P

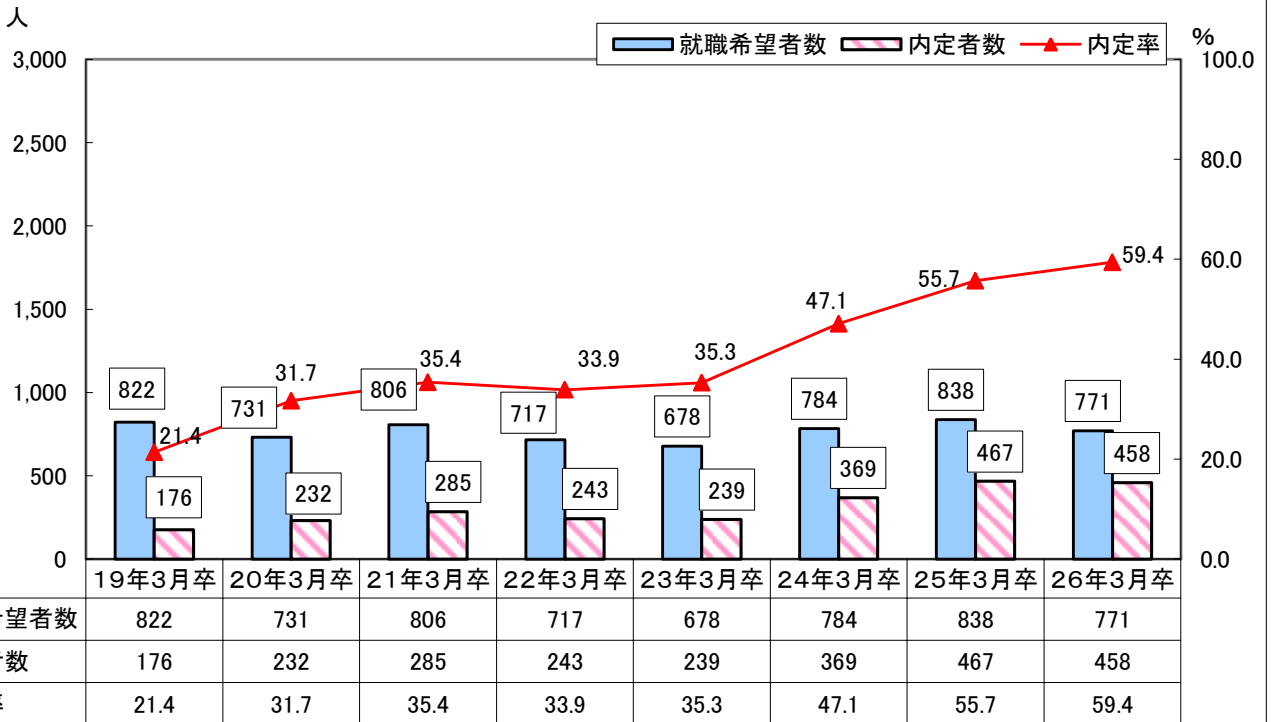
(専修学校：12月末現在)

	卒業者数(人)		就職希望者数(人)		就職内定者数(人)		就職未内定者数(人)		就職内定率	
			県内		県内		県内		県内	
平成25年3月卒	計	1,034	962	702	578	375	384	327	60.1	53.4 %
	男	546	503	354	327	209	176	145	65.0	59.0 %
	女	488	459	348	251	166	208	182	54.7	47.7 %
平成26年3月卒	計	1,001	925	671	633	429	292	242	68.4	63.9 %
	男	541	501	348	369	245	132	103	73.7	70.4 %
	女	460	424	323	264	184	160	139	62.3	57.0 %
増減数	計	▲33	▲37	▲31	55	54	▲92	▲85	/	
	男	▲5	▲2	▲6	42	36	▲44	▲42		
	女	▲28	▲35	▲25	13	18	▲48	▲43		
増減率	計	▲3.2 %	▲3.8	▲4.4 %	9.5	14.4 %	▲24.0	▲26.0 %	8.3	10.5 P
	男	▲0.9 %	▲0.4	▲1.7 %	12.8	17.2 %	▲25.0	▲29.0 %	8.7	11.4 P
	女	▲5.7 %	▲7.6	▲7.2 %	5.2	10.8 %	▲23.1	▲23.6 %	7.6	9.3 P

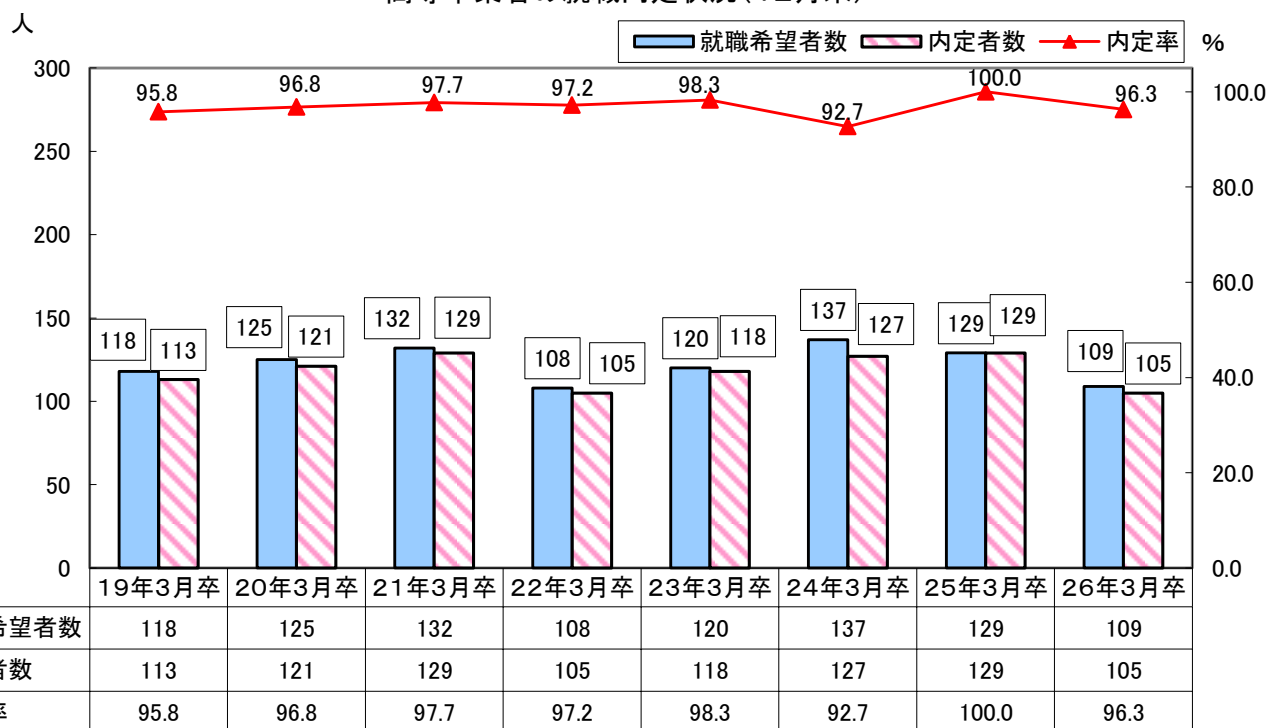
大学卒業者の就職内定状況(12月末)



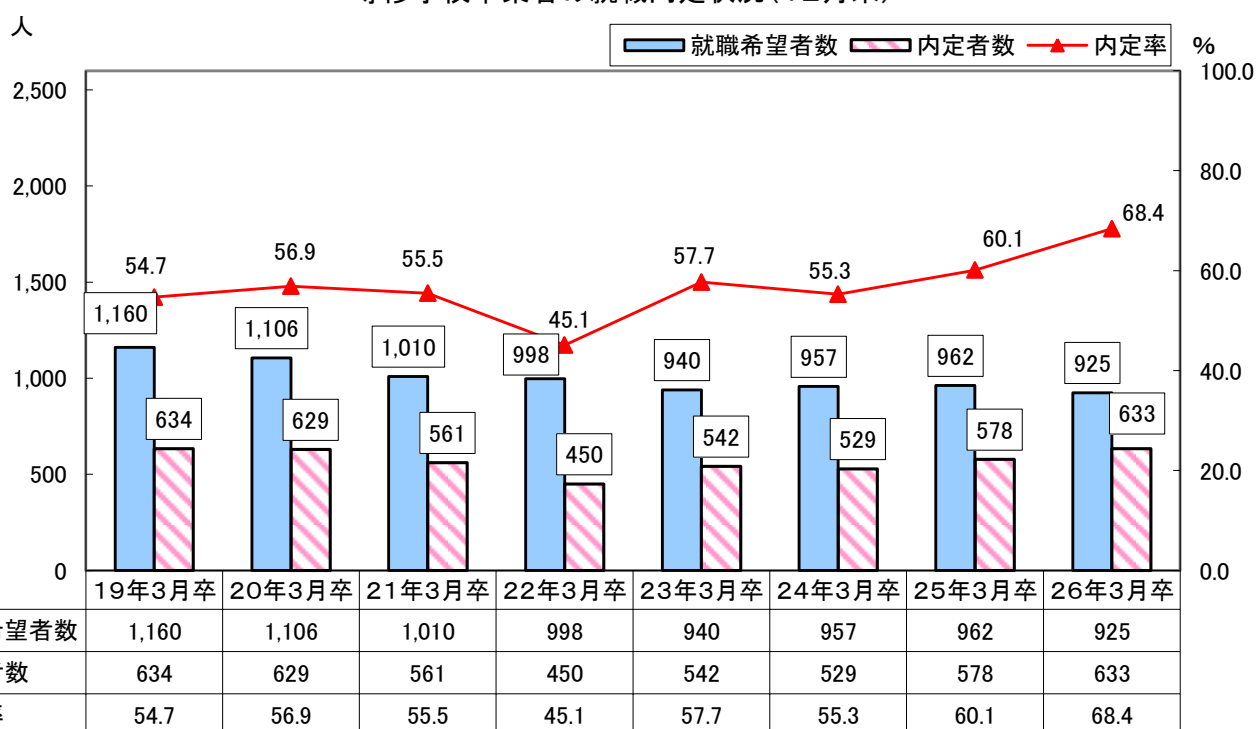
短大卒業者の就職内定状況(12月末)

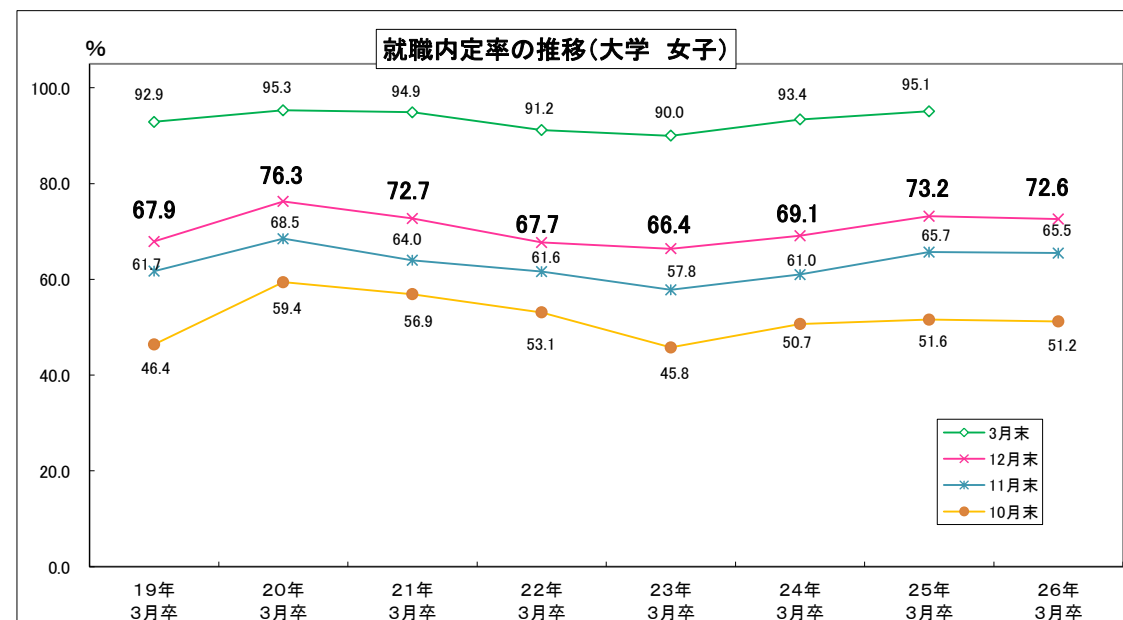
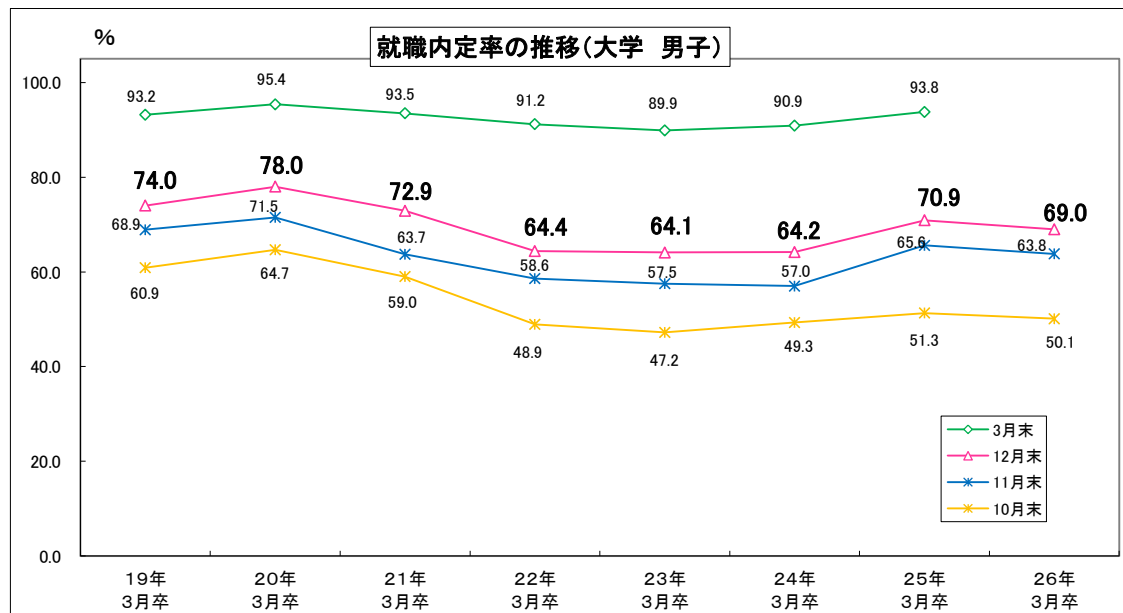
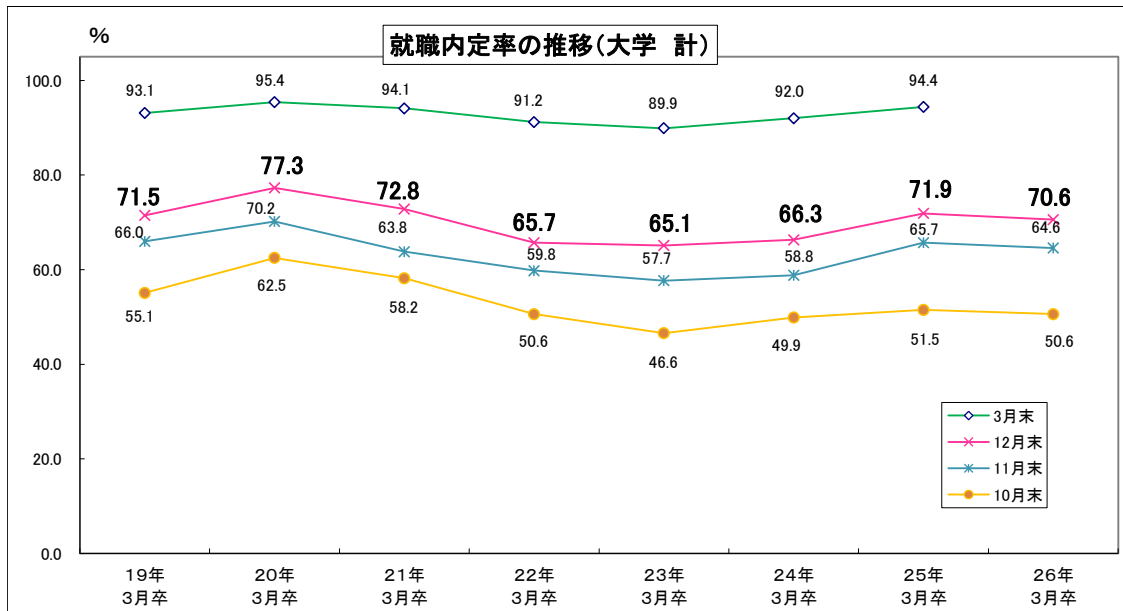


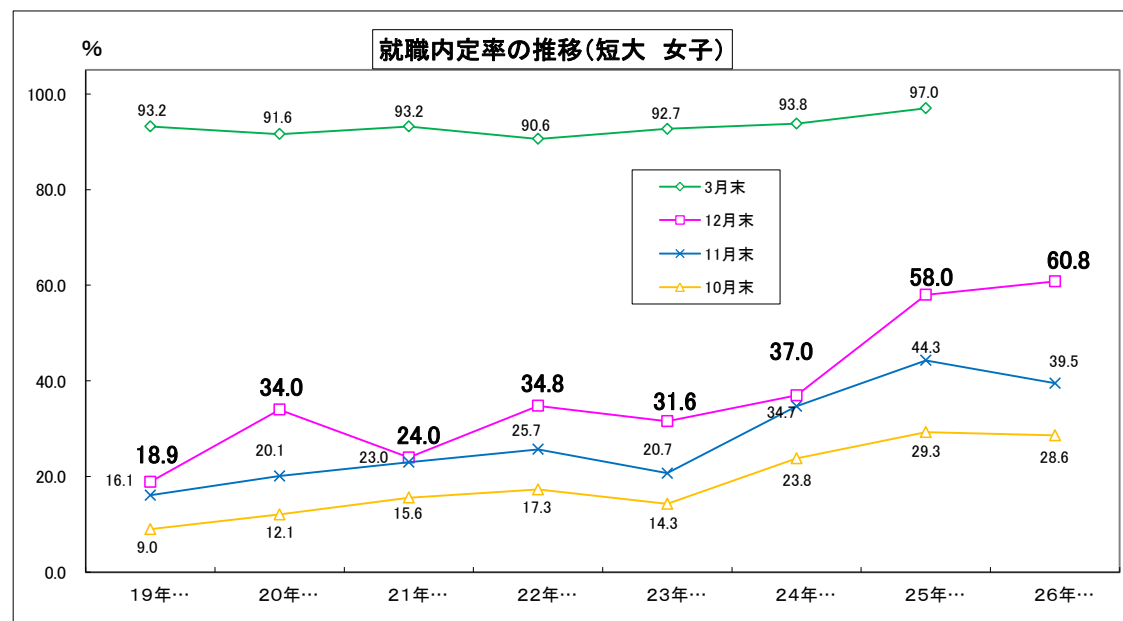
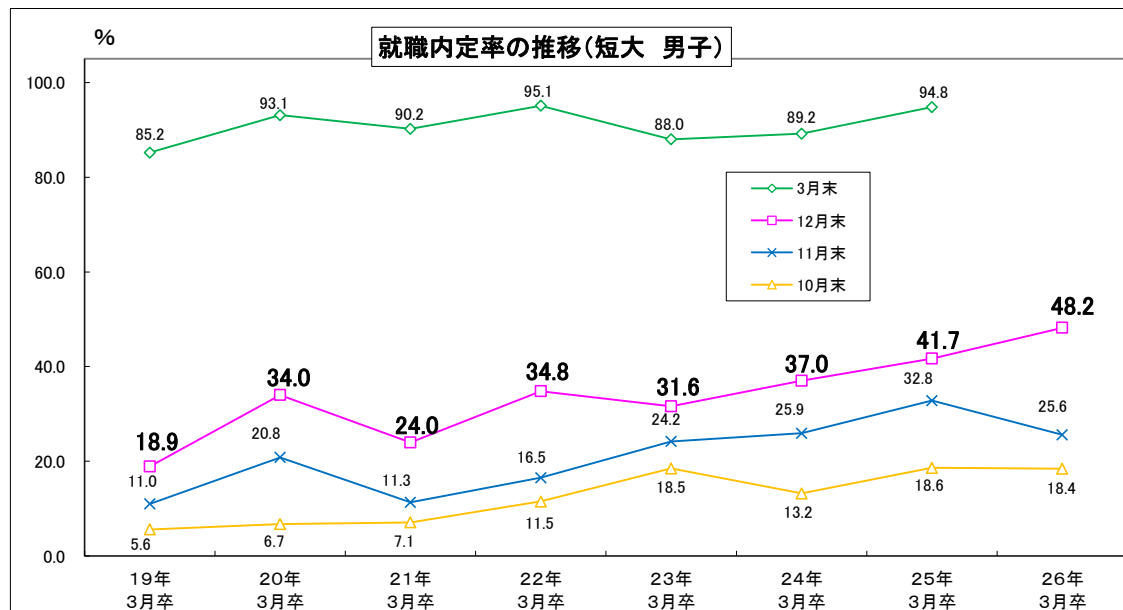
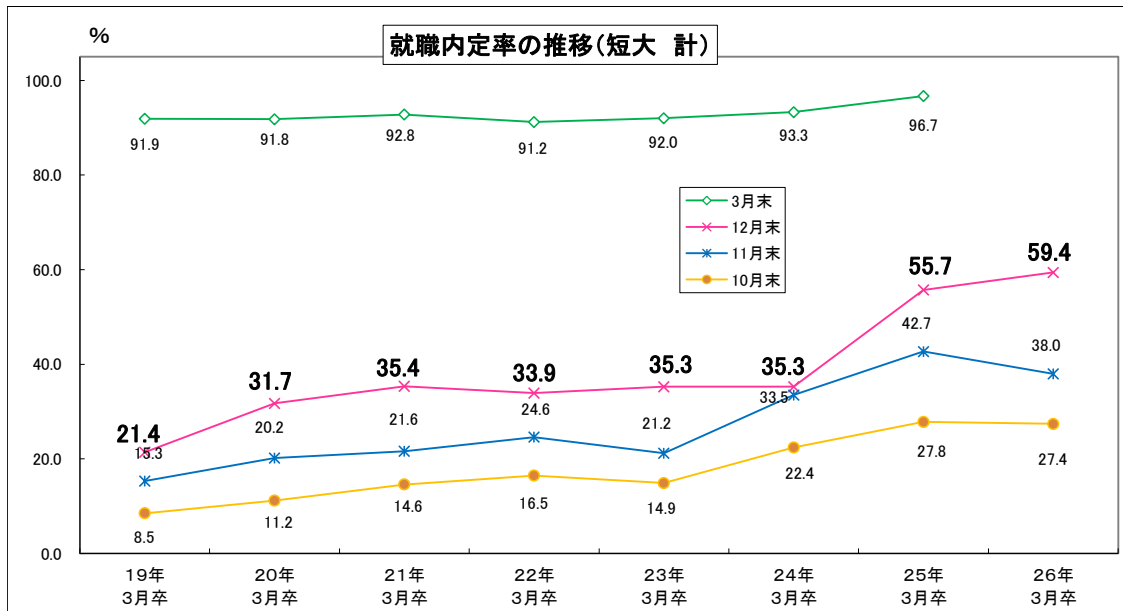
高専卒業者の就職内定状況(12月末)

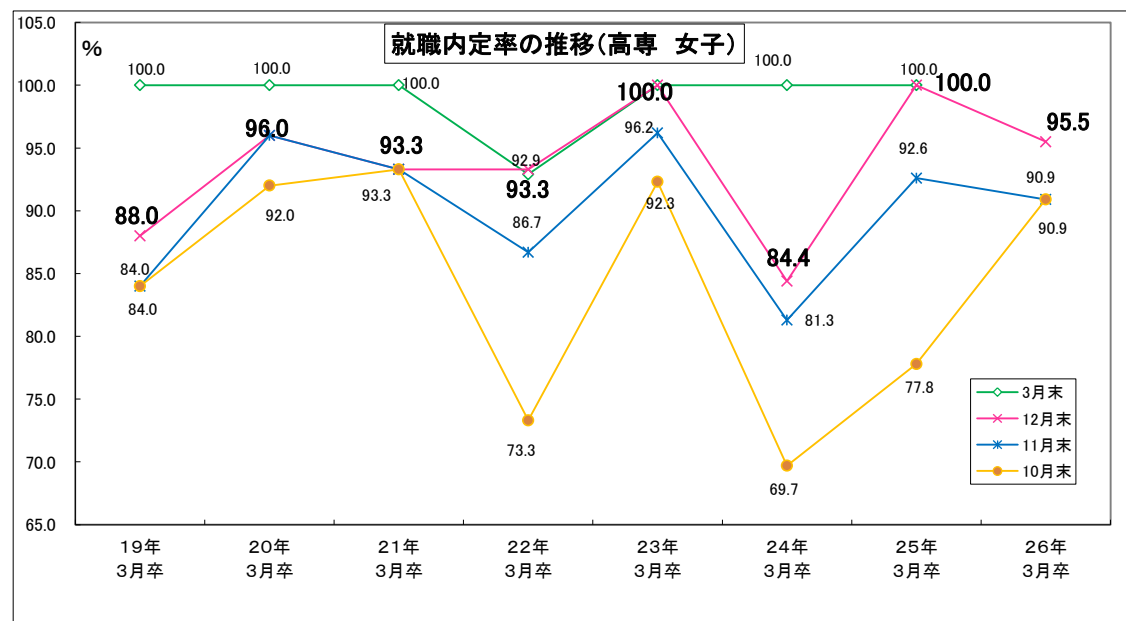
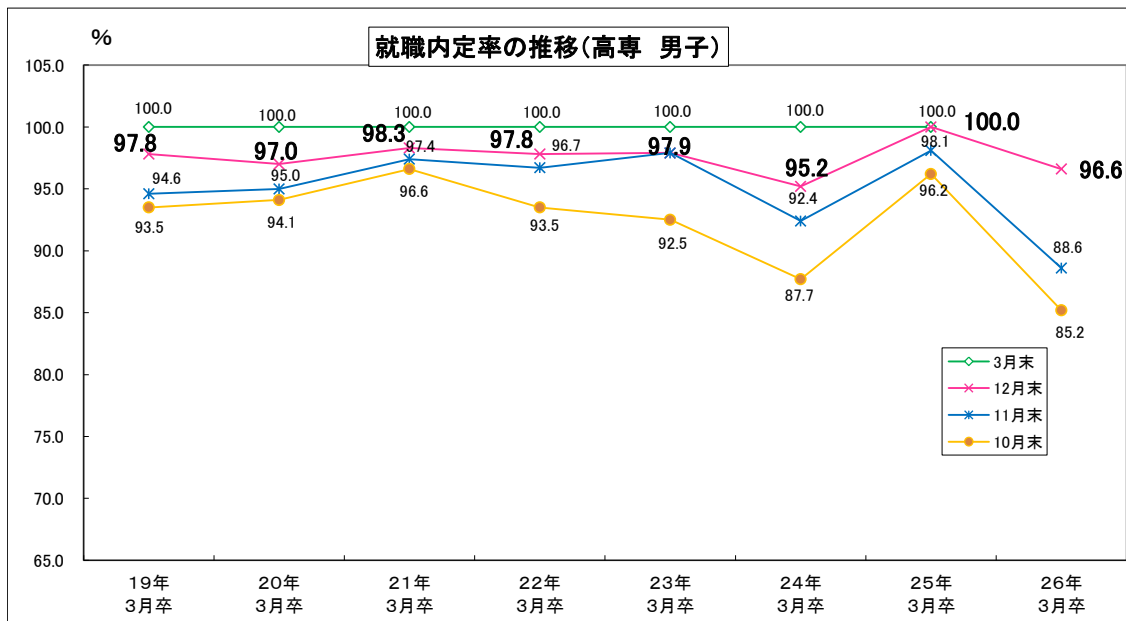
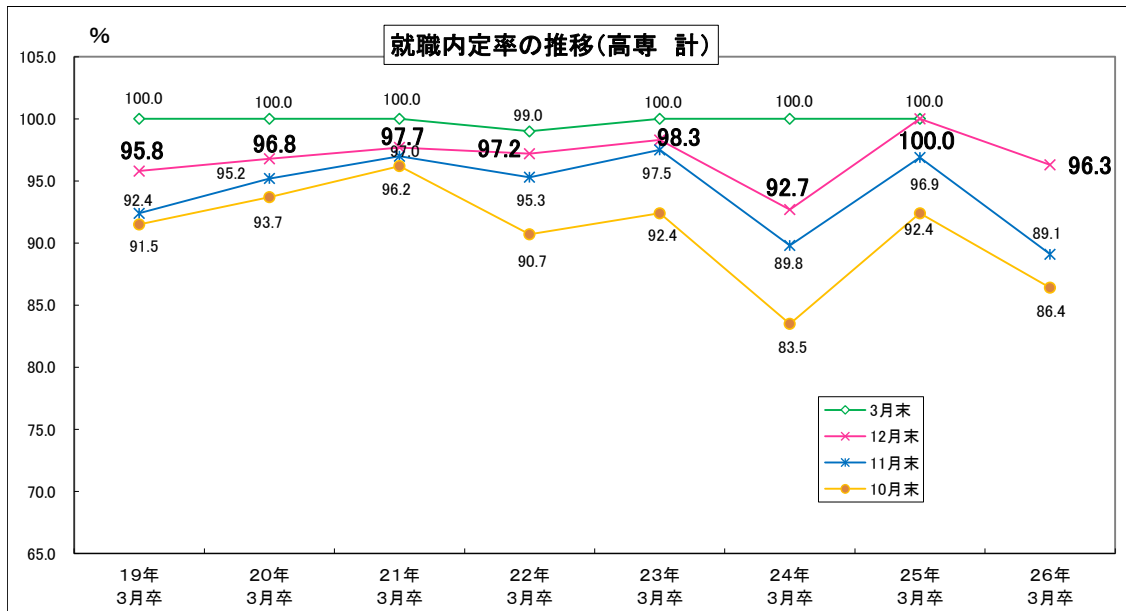


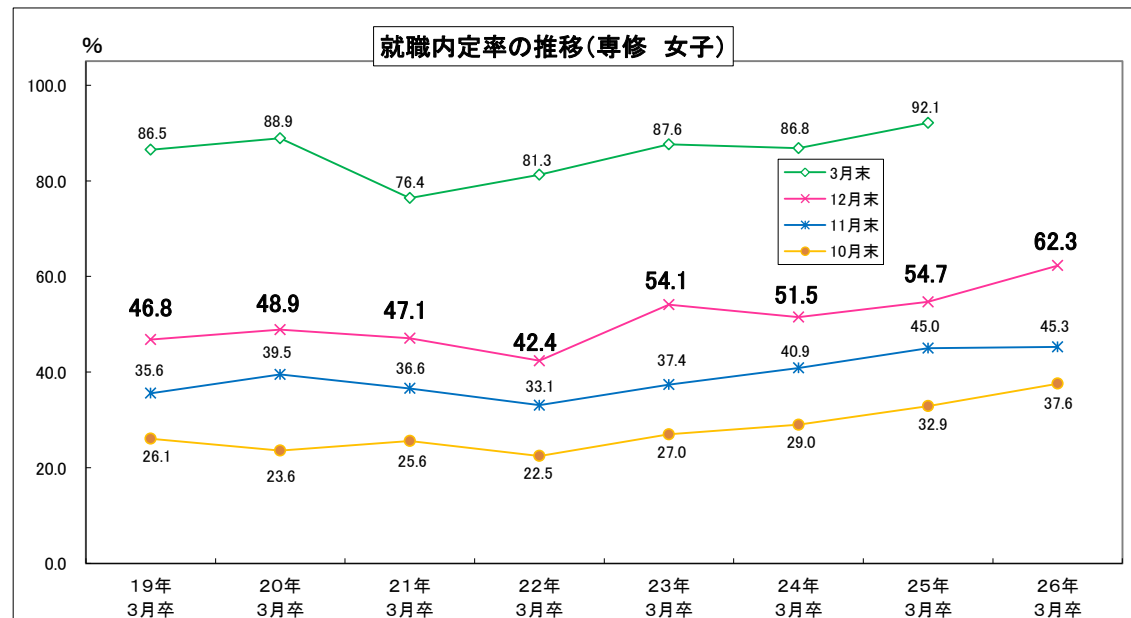
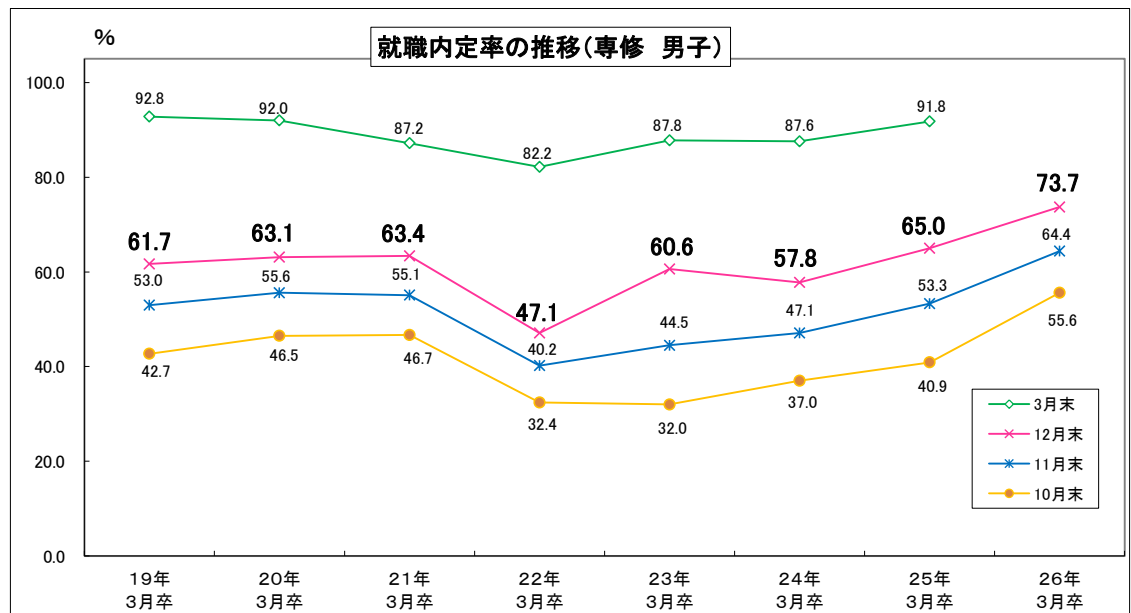
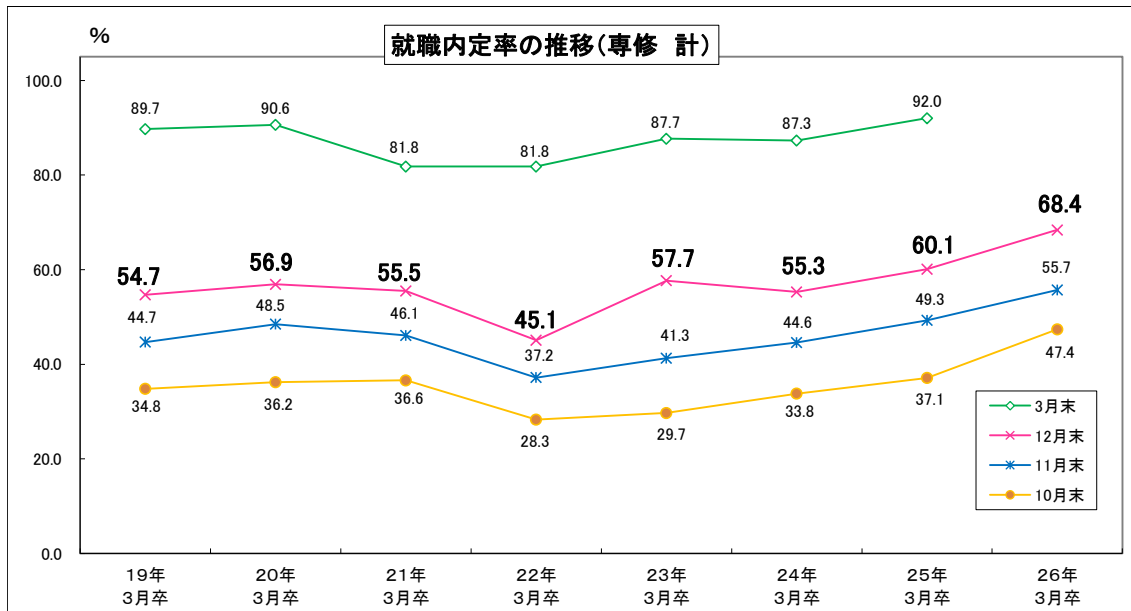
専修学校卒業者の就職内定状況(12月末)











平成26年3月新規大学等卒業者県内求人状況(産業別)

平成25年12月末現在

青森労働局

	平成25年度	平成24年度	増減	増減率(%)
A, B 農、林、漁業(01~04)	12	1	11	1,100.0
C 鉱業, 採石業, 砂利採取業(05)	0	0	0	-
D 建設業(06~08)	99	54	45	83.3
E 製造業(09~32)	87	78	9	11.5
09 食料品製造業	31	26	5	19.2
10 飲料・たばこ・飼料製造業	0	0	0	-
11 繊維工業	17	14	3	21.4
12 木材・木製品製造業(家具除く)	0	0	0	-
13 家具・装備品製造業	0	0	0	-
14 パルプ・紙・紙加工品製造業	0	0	0	-
15 印刷・同関連業	1	5	△4	△80.0
16 化学工業	0	0	0	-
17 石油製品・石炭製品製造業	0	0	0	-
18 プラスチック製品製造業(別掲を除く)	0	0	0	-
19 ゴム製品製造業	0	0	0	-
21 窯業・土石製品製造業	7	0	7	-
22 鉄鋼業	3	0	3	-
23 非鉄金属製造業	1	3	△2	△66.7
24 金属製品製造業	10	6	4	66.7
25 はん用機械器具製造業	0	1	△1	△100.0
26 生産用機械器具製造業	4	0	4	-
27 業務用機械器具製造業	6	13	△7	△53.8
28 電子部品・デバイス・電子回路製造業	6	3	3	100.0
29 電気機械器具製造業	0	3	△3	△100.0
30 情報通信機械器具製造業	1	1	0	0.0
31 輸送用機械器具製造業	0	3	△3	△100.0
20, 32 その他の製造業	0	0	0	-
F 電気・ガス・熱供給・水道業(33~36)	1	0	1	-
G 情報通信業(37~41)	12	6	6	100.0
H 運輸業, 郵便業(42~49)	26	19	7	36.8
I 卸売業・小売業(50~61)	227	248	△21	△8.5
50~55 卸売業	55	56	△1	△1.8
56~61 小売業	169	192	△23	△12.0
J 金融業・保険業(62~67)	36	47	△11	△23.4
K 不動産業, 物品賃貸業(68~70)	18	14	4	28.6
L 学術研究, 専門, 技術サービス業(71~74)	51	42	9	21.4
M 宿泊業, 飲食サービス業(75~77)	62	53	9	17.0
76 飲食店	32	31	1	3.2
N 生活関連サービス業, 娯楽業(78~80)	58	25	33	132.0
O 教育, 学習支援業(81, 82)	16	21	△5	△23.8
P 医療, 福祉(83~85)	495	347	148	42.7
Q 複合サービス事業(86, 87)	29	21	8	38.1
R サービス業(他に分類されないもの)(88~96)	57	24	33	137.5
91 職業紹介, 労働者派遣業	6	0	6	-
92 その他の事業サービス業	40	10	30	300.0
S, T 公務(他に分類されるものを除く)・その他(97, 98, 99)	0	0	0	-
合計	1286	1000	286	28.6

平成26年3月新規大学等卒業者県内求人状況(安定所別)

平成25年12月末現在

青森労働局

項目	求人件数			求人数		
	25年度	24年度	前年同月比	25年度	24年度	前年同月比
労働局計	552	468	84	1,286	1,000	286
			17.9			28.6
青森	140	112	28	417	299	118
			25.0			39.5
八戸	155	157	△ 2	343	315	28
			△ 1.3			8.9
弘前	99	78	21	230	161	69
			26.9			42.9
むつ	30	21	9	58	47	11
			42.9			23.4
野辺地	39	17	22	79	35	44
			129.4			125.7
五所川原	21	22	△ 1	37	37	0
			△ 4.5			0.0
三沢	16	15	1	32	26	6
			6.7			23.1
十和田	26	23	3	43	41	2
			13.0			4.9
黒石	26	23	3	47	39	8
			13.0			20.5

※前年同月比欄上段は増減数、下段は増減率。