

最近の雇用情勢について

(令和5年4月)

青森労働局

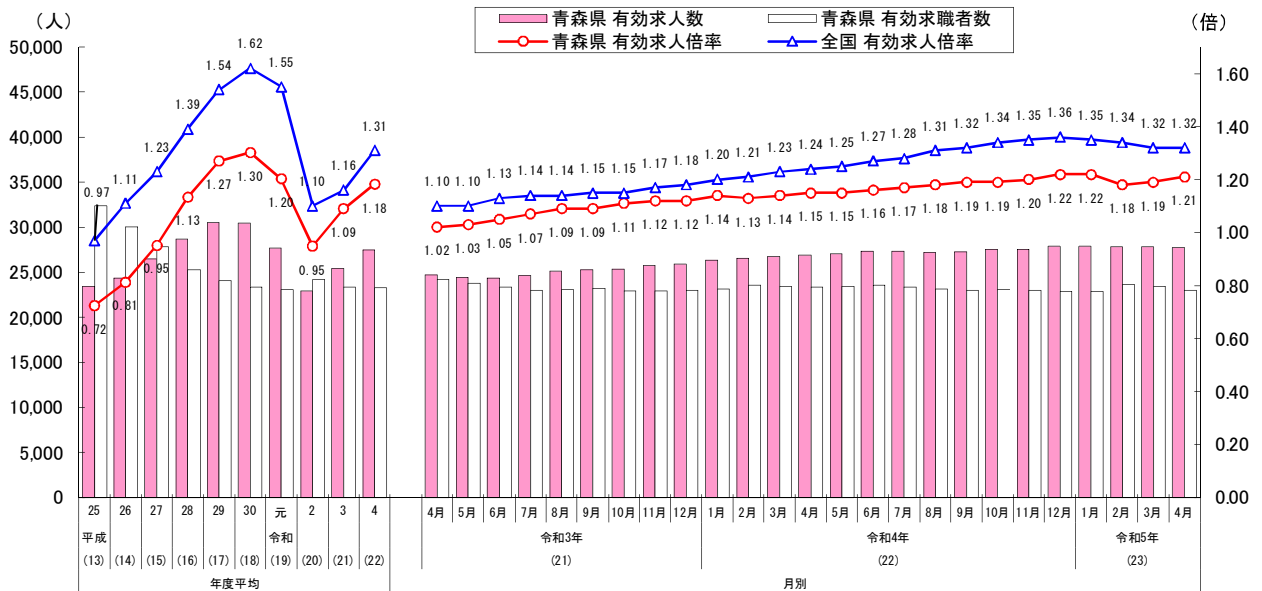
I 受理地別求人倍率の推移(季節調整値)・・・年度平均は原数値

職業安定部

4月の一般職業紹介状況をみると、有効求人数(季節調整値)は前月に比べ0.2% (58人)減少の27,732人、有効求職者数(同)は前月に比べ1.8% (428人)減少し23,014人で、有効求人倍率(同)は1.21倍となり、前月と比べ0.02ポイント上昇した。

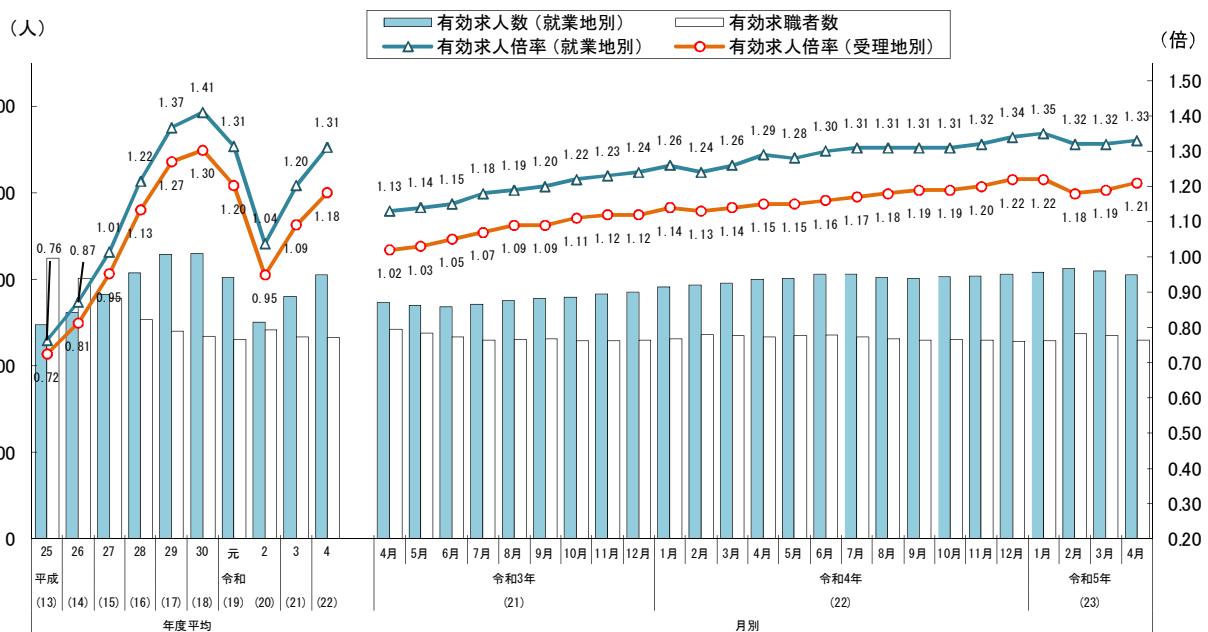
就業地別の有効求人倍率(季節調整値)は1.33倍で前月と比べ0.01ポイント上昇し、受理地別の倍率を0.12ポイント上回った。

受理地別有効求人倍率の推移 (全数・季節調整値)



※ 県内のハローワークで受理した求人数から求人倍率を算定。

就業地別有効求人倍率の推移 (全数・季節調整値)



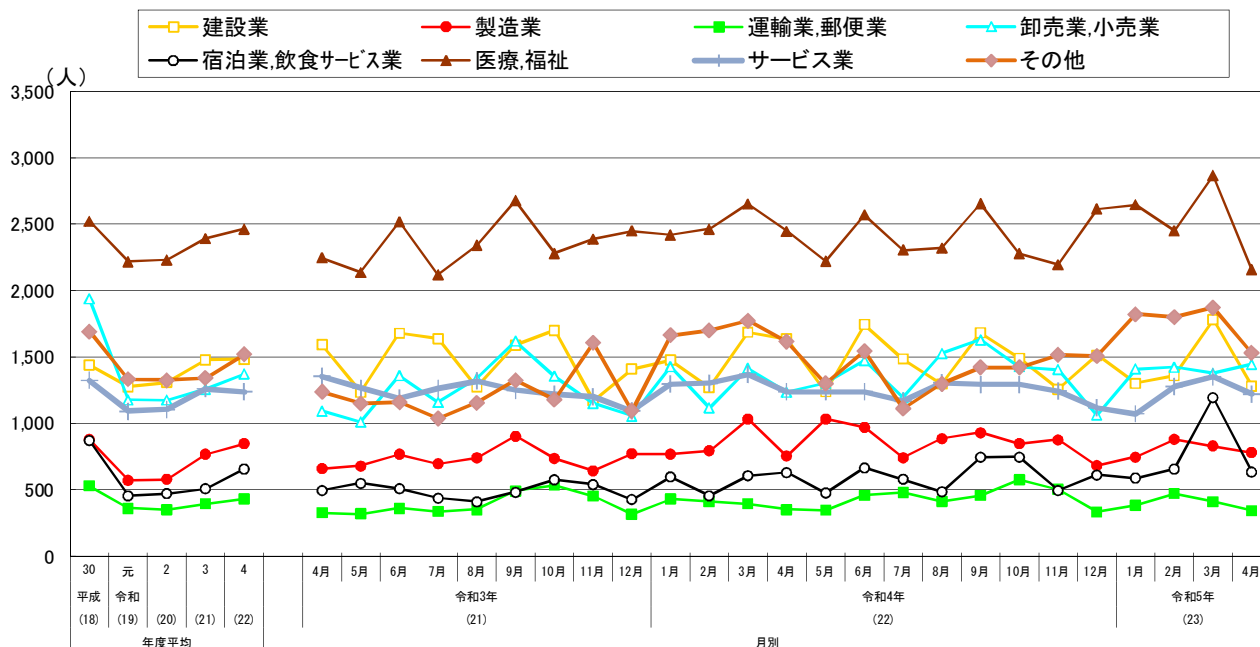
全国のハローワークで受理した求人で、就業地が青森県内となっている求人数から求人倍率を算定。
就業地として複数の市町村が挙げられている場合は、求人数を該当の市町村に割り当てることにより集計。

(注) 季節調整法はセンサス局法Ⅱ(X-12-ARIMA)による。なお、令和4年12月以前の数値は、令和5年1月分公表時に新季節指数により改訂されている。

II 新規求人の状況(学卒を除きパートタイムを含む)

4月の新規求人数(原数値)は前年同月比5.2%(513人)減少の9,396人。

主要な産業の新規求人数(原数値)をみると、前年同月との比較で建設業、運輸業、郵便業、医療、福祉及びサービス業で減少し、製造業、卸売業、小売業、小売業及び宿泊業、飲食サービス業で増加した。なお製造業のうち、食品製造業、飲料・たばこ・飼料製造業、輸送用機械器具製造業、金属製品製造業等で増加し、電子部品・デバイス・電子回路製造業、電気機械器具製造業、繊維工業等で減少した。



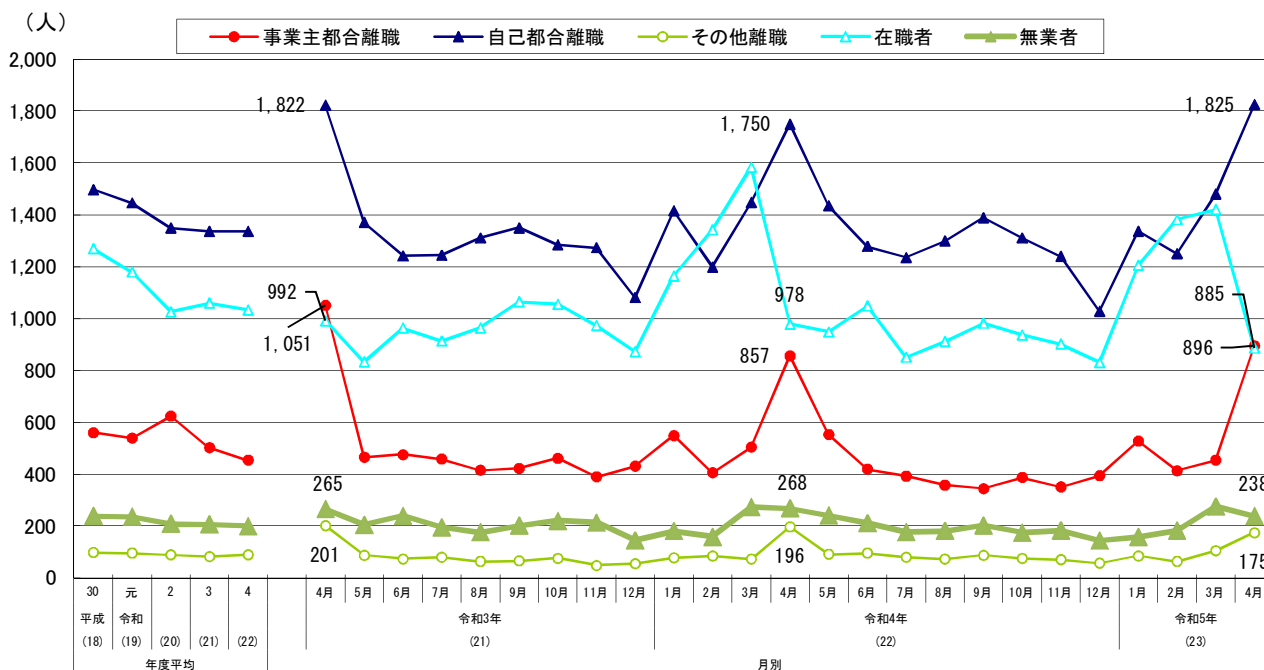
平成26年4月内容分より、平成25年10月改定の「新産業分類」での集計となっています。
 『その他』には、「農,林,漁業」「鉱業」「電気・ガス・熱供給・水道業」「情報通信業」「金融業,保険業」「不動産,物品賃貸業」「学術研究,専門・技術サービス業」「生活関連サービス業,娯楽業」「教育,学習支援業」「複合サービス事業」「公務・その他」を含みます。

III 新規求職の状況(パートを除く常用)

4月の新規求職者数(パートを除く常用・原数値)は、前年同月比0.7%(30人)減少の4,019人。

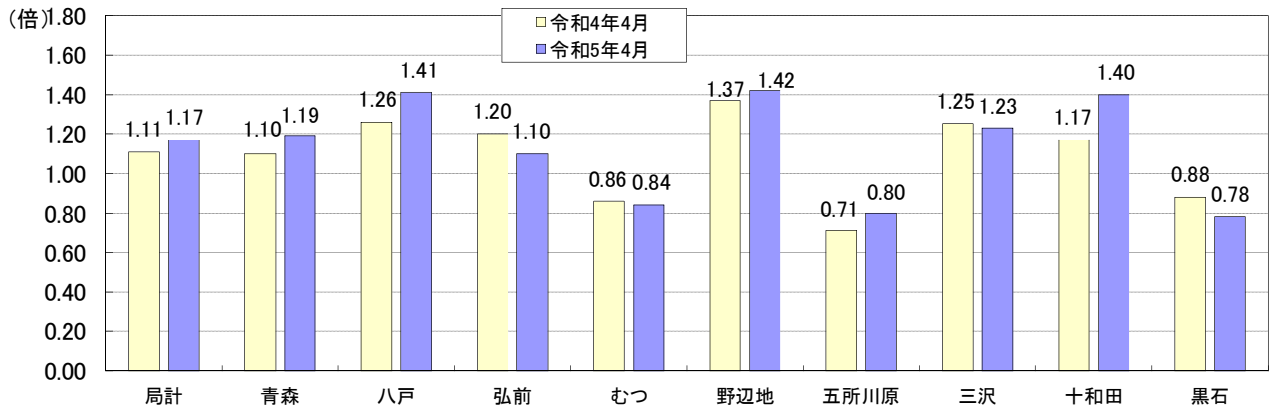
区分ごとに前年同月と比較すると、在職者は9.5%(93人)減少の885人、離職者は3.3%(93人)増加の2,896人、無業者は11.2%(30人)減少の238人であった。

離職理由別では、事業主都合離職は前年同月比4.6%(39人)増加の896人、自己都合離職は同4.3%(75人)増加の1,825人、その他離職(自営廃止等)は同10.7%(21人)減少の175人であった。



IV 安定所別有効求人倍率の状況(学卒を除きパートタイムを含む全数・・・原数値)

4月の局計の有効求人倍率(原数値)は1.17倍となり、前年同月より0.06ポイント上昇した。各安定所の有効求人倍率は次のとおり。



	令和5年4月	局計	青森	八戸	弘前	むつ	野辺地	五所川原	三沢	十和田	黒石
有効求職者数		24,128	6,045	5,515	4,263	1,287	902	2,174	1,474	1,145	1,323
有効求人数		28,231	7,201	7,768	4,710	1,075	1,283	1,743	1,815	1,598	1,038
有効求人倍率 (前年同月比)		0.06	0.09	0.15	▲ 0.10	▲ 0.02	0.05	0.09	▲ 0.02	0.23	▲ 0.10

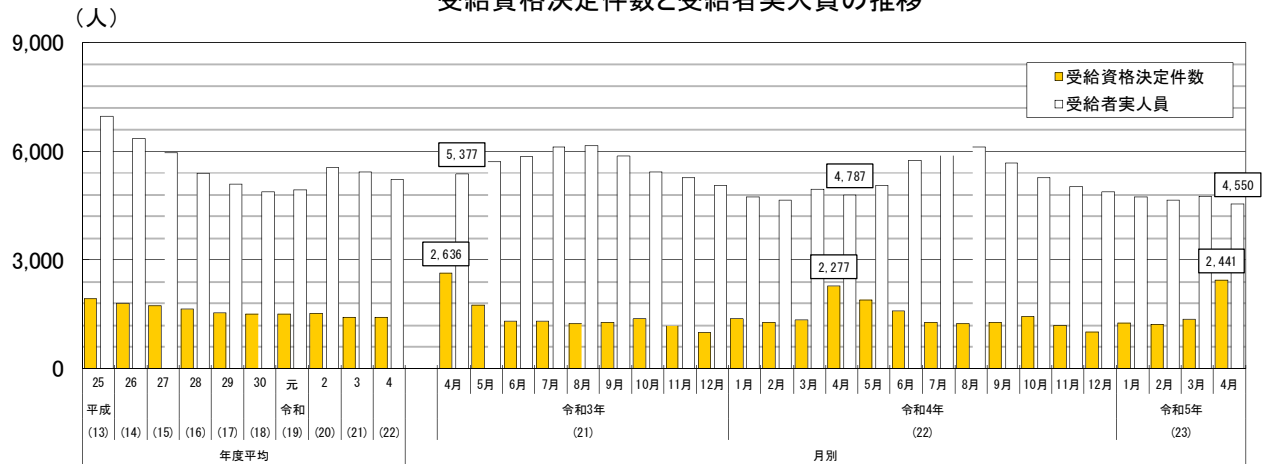
(単位：人)

V 雇用保険の状況

4月の受給者実人員(基本手当基本分)は、前年同月比5.0%(237人)減少、前月比では4.5%(216人)減少の4,550人となった。また、受給資格決定件数は、前年同月比7.2%(164件)増加、前月比では79.0%(1,077件)増加の2,441件となった。※受給資格決定件数は速報値であり、修正の可能性があります。

資格喪失者(高齢者、短期特例被保険者を除く)のうち事業主都合は、前年同月比4.9%(29人)増加、前月比239.8%(434人)増加の615人となった。

受給資格決定件数と受給者実人員の推移



(人)

事業主都合による資格喪失件数の産業別推移

