

最近の雇用情勢について

(令和4年10月)

青森労働局

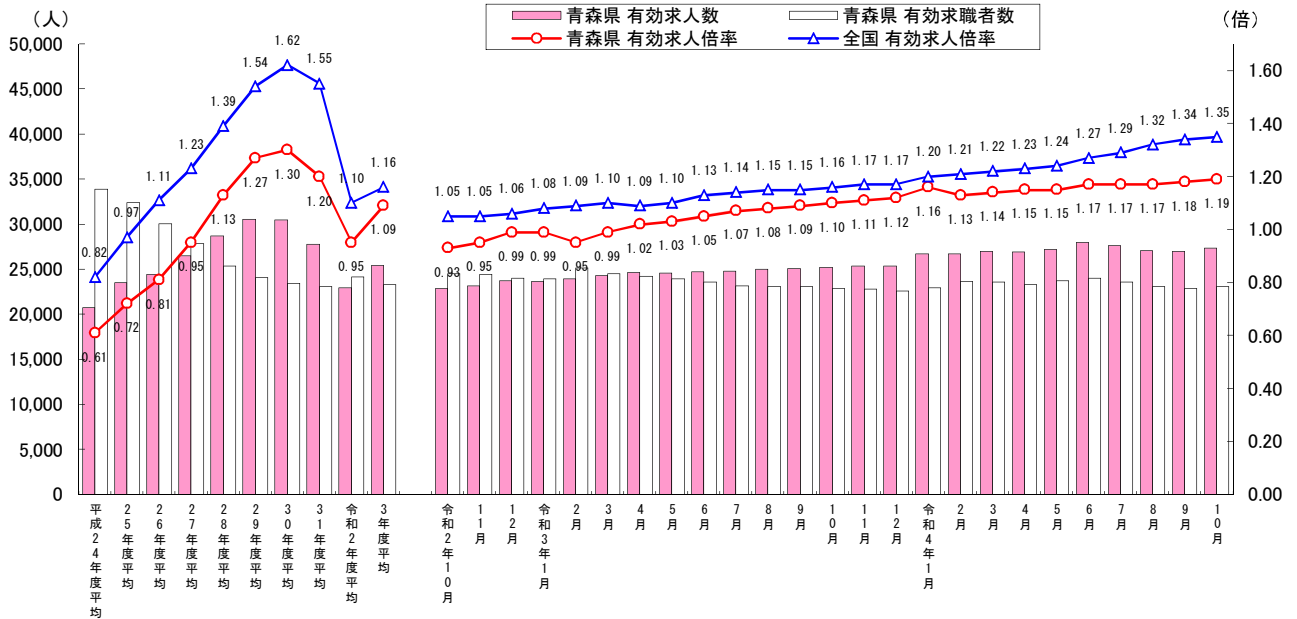
I 受理地別求人倍率の推移(季節調整値)・・・年度平均は原数値

職業安定部

10月の一般職業紹介状況を見ると、有効求人数(季節調整値)は前月に比べ1.5ポイント(397人)増加し27,356人、有効求職者数(同)は前月に比べ1.1ポイント(240人)増加し23,067人で、有効求人倍率(同)は1.19倍となり、前月を0.01ポイント上回った。

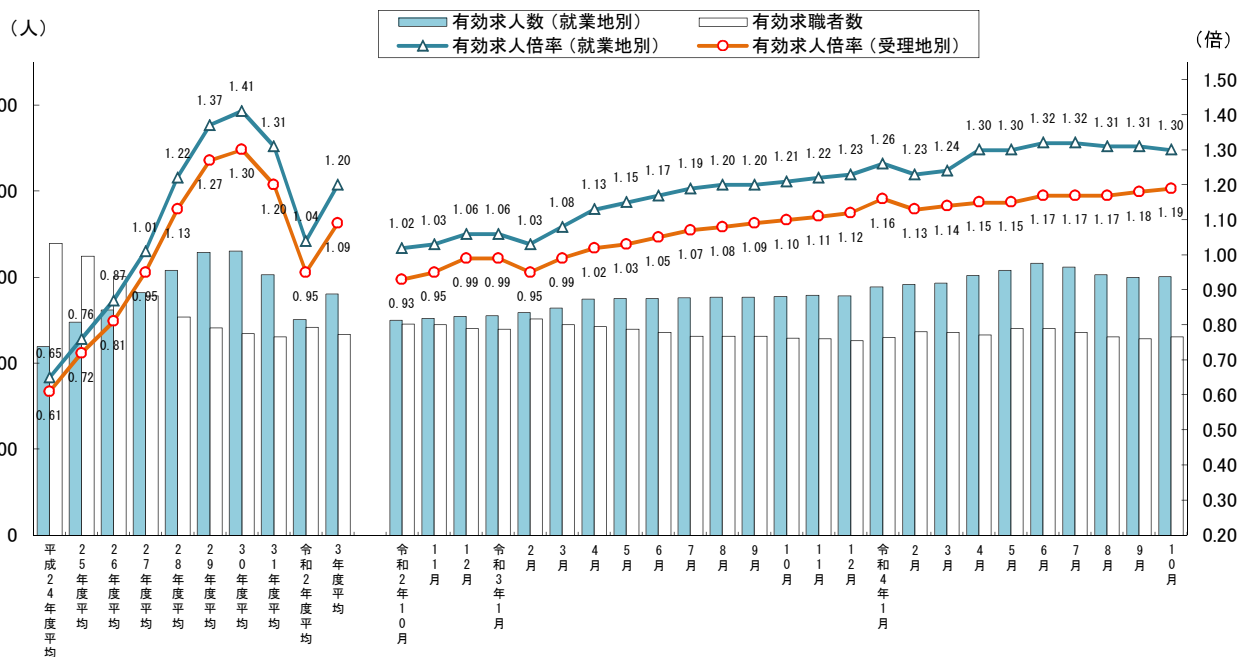
就業地別の有効求人倍率(季節調整値)は1.30倍で前月を0.01ポイント下回り、受理地別の倍率を0.11ポイント上回った。

受理地別有効求人倍率の推移 (全数・季節調整値)



※ 県内のハローワークで受理した求人数から求人倍率を算定。

就業地別有効求人倍率の推移 (全数・季節調整値)



全国のハローワークで受理した求人で、就業地が青森県内となっている求人数から求人倍率を算定。
就業地として複数の市町村が挙げられている場合は、求人数を該当の市町村に割り当てることにより集計。

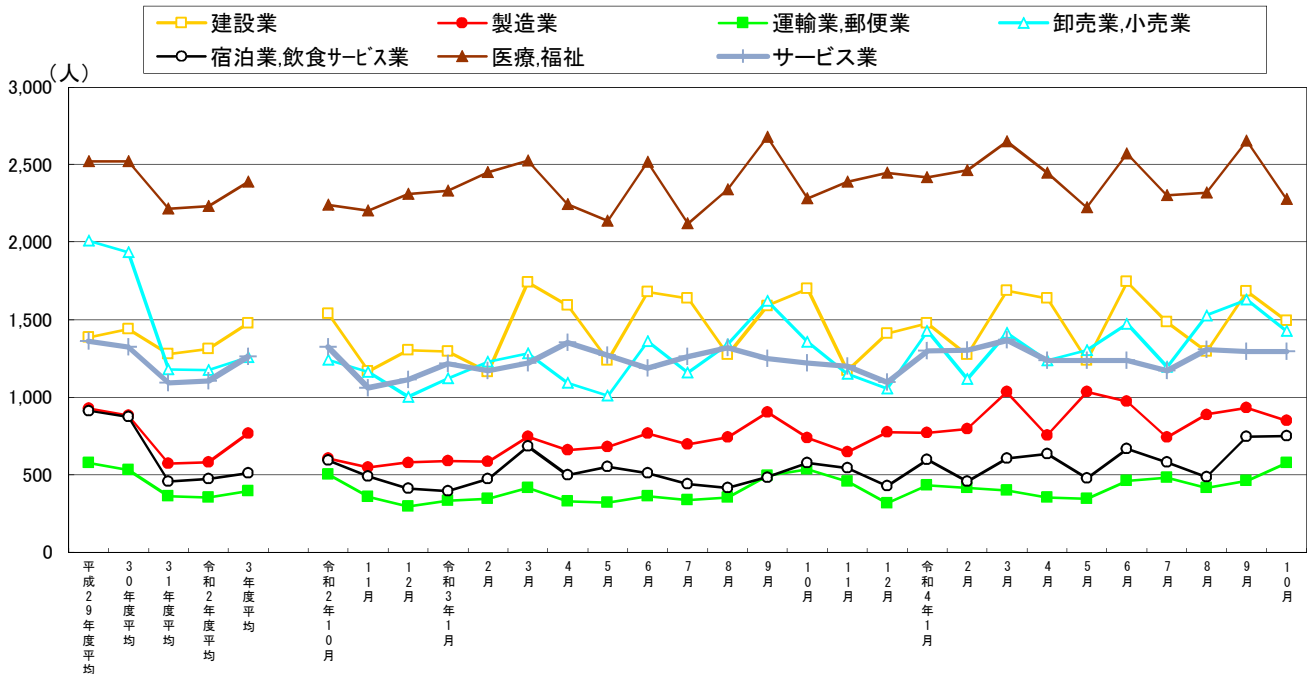
(注) 季節調整法はセンサス局法Ⅱ(X-12-ARIMA)による。なお、令和3年12月以前の数値は、令和4年1月分公表時に新季節指数により改訂されている。

II 新規求人の状況(学卒を除きパートタイムを含む)

10月の新規求人数(原数値)は前年同月比5.2ポイント(501人)増加の10,085人。

主要な産業の新規求人数(原数値)をみると、前年同月との比較で建設業、医療、福祉で減少し、製造業、運輸業、郵便業、卸売、小売業、宿泊業、飲食サービス業及びサービス業で増加した。

なお、製造業のうち、食料品製造業、飲料・たばこ・飼料製造業、繊維工業、木材・木製品製造業(家具を除く)、家具・装備品製造業等で増加し、印刷・同関連業等で減少した。



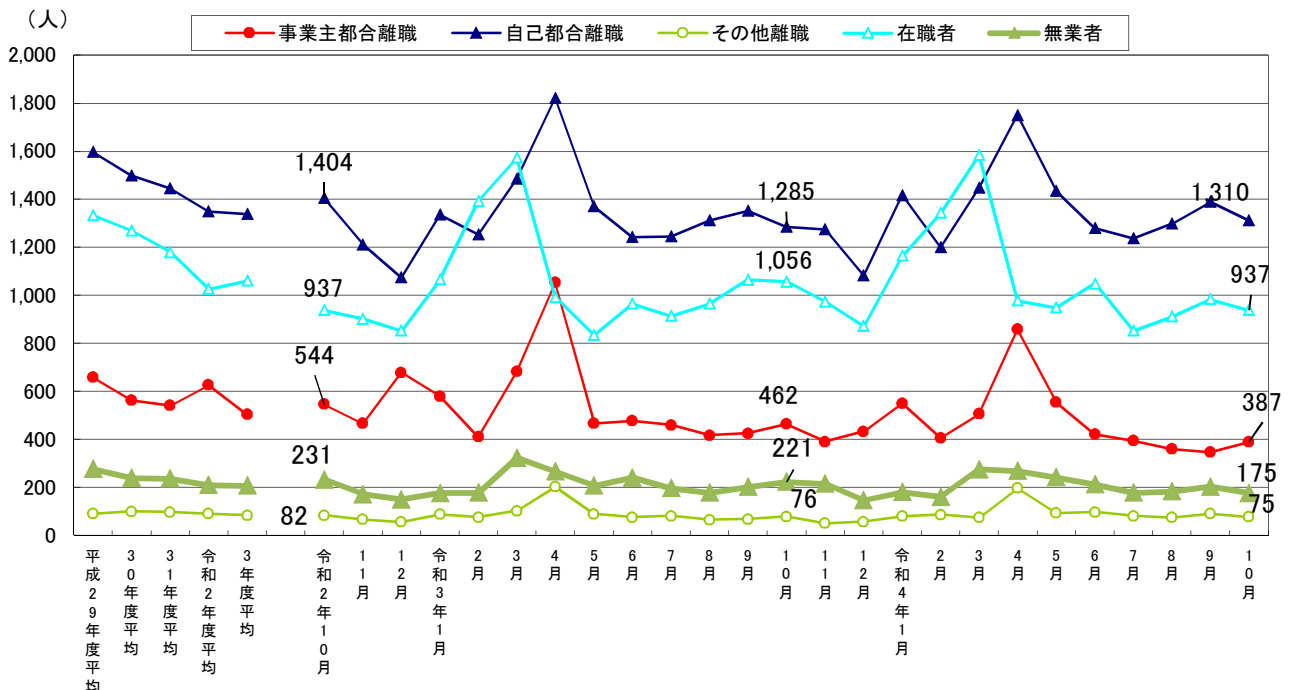
平成26年4月内容分より、平成25年10月改定の「新産業分類」での集計となっています。
 『その他』には、「農林漁業」「鉱業」「電気・ガス・熱供給・水道業」「情報通信業」「金融業、保険業」「不動産、物品賃貸業」「学術研究、専門・技術サービス業」「生活関連サービス業、娯楽業」「教育、学習支援業」「複合サービス事業」「公務・その他」を含みます。

III 新規求職の状況(パートを除く常用)

10月の新規求職者数(パートを除く常用・原数値)は、前年同月比7.0ポイント(216人)減少の2,884人。

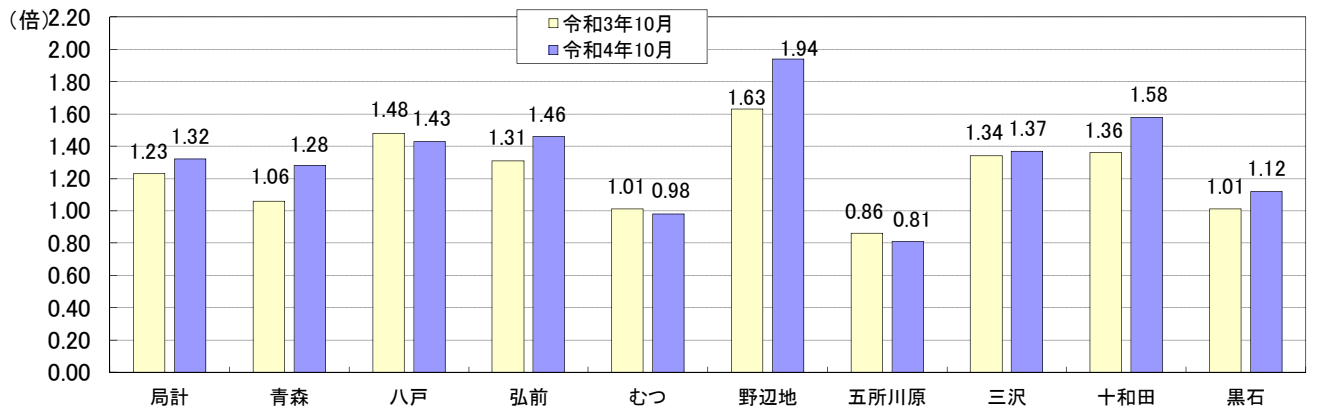
区分ごとに前年同月と比較すると、在職者は11.3ポイント(119人)減少の937人、離職者は2.8ポイント(51人)減少の1,772人、無業者は20.8ポイント(46人)減少の175人であった。

離職理由別では、事業主都合離職は前年同月比16.2ポイント(75人)減少の387人、自己都合離職は同1.9ポイント(25人)増加の1,310人、その他離職(自営廃止等)は同1.3ポイント(1人)減少の75人であった。



IV 安定所別有効求人倍率の状況(学卒を除きパートタイムを含む全数・・・原数値)

10月の局計の有効求人倍率(原数値)は1.32倍となり、前年同月より0.09ポイント上昇した。各安定所の有効求人倍率は次のとおり。



令和4年10月	局計	青森	八戸	弘前	むつ	野辺地	五所川原	三沢	十和田	黒石
有効求職者数	21,406	5,509	5,039	3,704	1,266	682	1,897	1,239	991	1,079
有効求人数	28,223	7,029	7,196	5,416	1,242	1,326	1,546	1,697	1,563	1,208

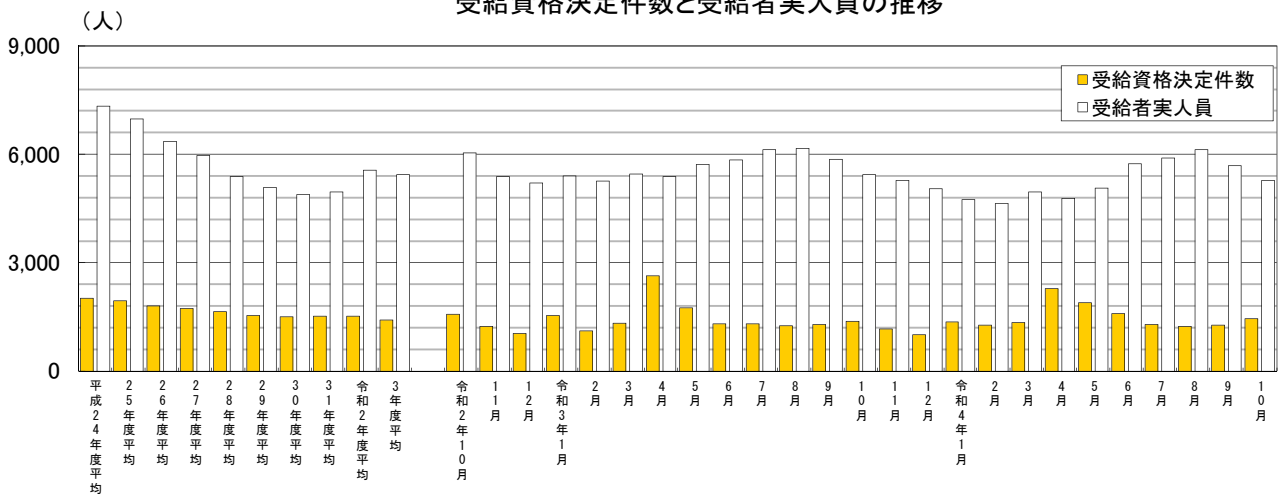
(単位:人)

V 雇用保険の状況

10月の受給者実人員(基本手当基本分)は、前年同月比2.9ポイント(156人)減少、前月比では7.0ポイント(396人)減少の5,279人となった。また、受給資格決定件数は、前年同月比5.6ポイント(77件)増加、前月比では13.3ポイント(170件)増加の1,448件となった。※受給資格決定件数は速報値であり、修正の可能性があり得る。

資格喪失者(高齢者、短期特例被保険者を除く)のうち事業主都合の者は、前年同月比32.4ポイント(81人)増加、前月比10.3ポイント(31人)増加の331人となった。

受給資格決定件数と受給者実人員の推移



(人)

事業主都合による資格喪失件数の産業別推移

