


雇用ニュース

つがる
2026



6月号(5月内容)

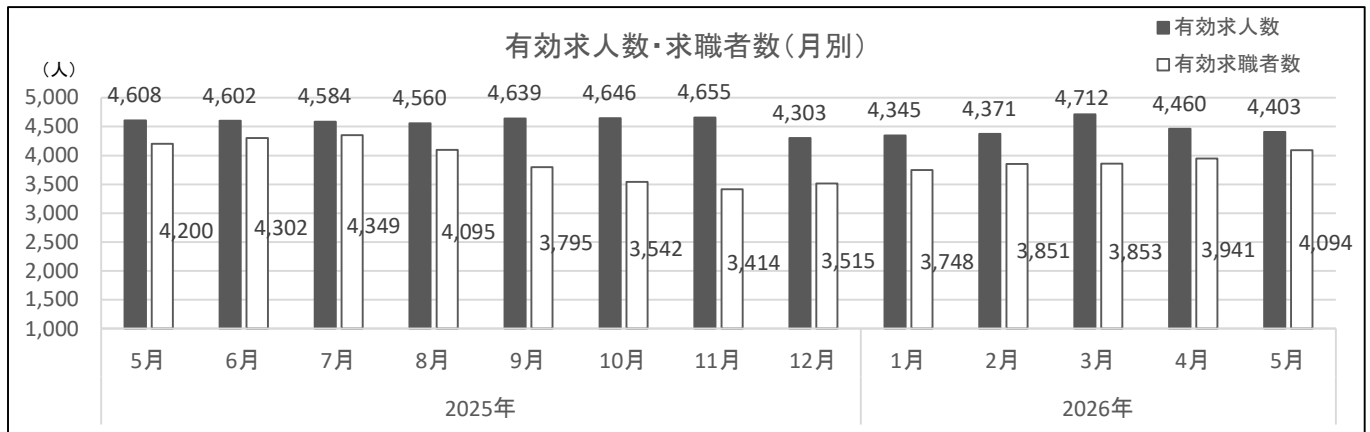
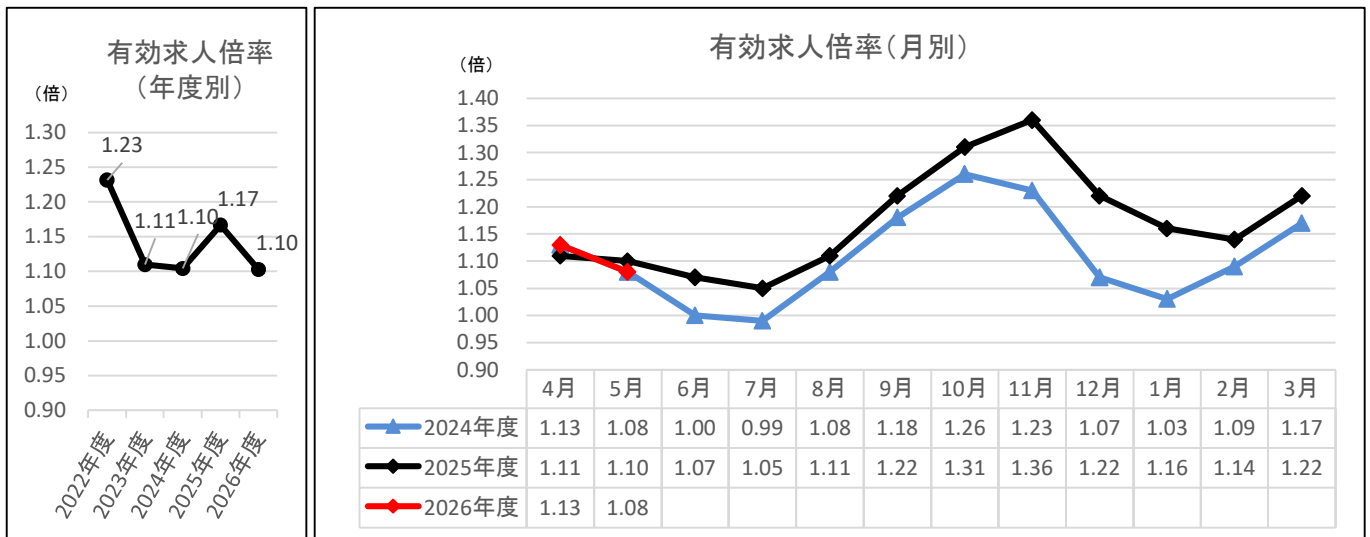


ハローワーク弘前 (弘前公共職業安定所)

〒036-8502 弘前市南富田町5-1

TEL 0172-38-8609

●有効求人数・求職者数・求人倍率の推移



○求人・求職の状況

- 有効求人倍率は1.08倍となり、前年同月を0.02ポイント下回りました。また、前月比では0.05ポイント下回りました。
- 有効求職者数は4,094人で、対前年同月比2.5% (106人) 減少しました。
- 有効求人数は4,403人で、対前年同月比4.4% (205人) 減少しました。
- 新規求職申込件数は985件で、対前年同月比0.1% (1件) 減少しました。
- 新規求人数は1,604人で、対前年同月比13.6% (253人) 減少しました。
- 就職件数は259件で、対前年同月比14.0% (42件) 減少しました。

●一般職業紹介状況（管内）

1. 全数

	2026年	2025年	増減数	増減率(%)	2026年度	2025年度	増減数	増減率(%)
	5月	5月			5月(累計)	5月(累計)		
新規求人数 (人)	1,604	1,857	▲ 253	▲ 13.6	3,286	3,565	▲ 279	▲ 7.8
月間有効求人数 (人)	4,403	4,608	▲ 205	▲ 4.4	8,863	9,141	▲ 278	▲ 3.0
新規求職申込件数 (件)	985	986	▲ 1	▲ 0.1	2,122	2,151	▲ 29	▲ 1.3
月間有効求職者数 (人)	4,094	4,200	▲ 106	▲ 2.5	8,035	8,287	▲ 252	▲ 3.0
紹介件数 (件)	645	718	▲ 73	▲ 10.2	1,386	1,515	▲ 129	▲ 8.5
就職件数 (件)	259	301	▲ 42	▲ 14.0	571	590	▲ 19	▲ 3.2
就職率 (%)	26.3	30.5	▲ 4.2	*	26.9	27.4	▲ 0.5	*
新規求人倍率 (倍)	1.63	1.88	▲ 0.25	*	1.55	1.66	▲ 0.11	*
有効求人倍率 (倍)	1.08	1.10	▲ 0.02	*	1.10	1.10	0.00	*

注) 学卒を除きパートタイムを含む。

2. 常用的フルタイム

	2026年	2025年	増減数	増減率(%)	2026年度	2025年度	増減数	増減率(%)
	5月	5月			5月(累計)	5月(累計)		
新規求人数 (人)	885	1,029	▲ 144	▲ 14.0	1,799	2,050	▲ 251	▲ 12.2
月間有効求人数 (人)	2,679	2,757	▲ 78	▲ 2.8	5,400	5,451	▲ 51	▲ 0.9
新規求職申込件数 (件)	521	507	14	2.8	1,166	1,190	▲ 24	▲ 2.0
月間有効求職者数 (人)	2,256	2,298	▲ 42	▲ 1.8	4,515	4,625	▲ 110	▲ 2.4
紹介件数 (件)	371	391	▲ 20	▲ 5.1	774	835	▲ 61	▲ 7.3
就職件数 (件)	126	159	▲ 33	▲ 20.8	296	301	▲ 5	▲ 1.7
就職率 (%)	24.2	31.4	▲ 7.2	*	25.4	25.3	0.1	*
新規求人倍率 (倍)	1.70	2.03	▲ 0.33	*	1.54	1.72	▲ 0.18	*
有効求人倍率 (倍)	1.19	1.20	▲ 0.01	*	1.20	1.18	0.02	*

注) 学卒及びパートタイムを除く。

3. 常用的パートタイム

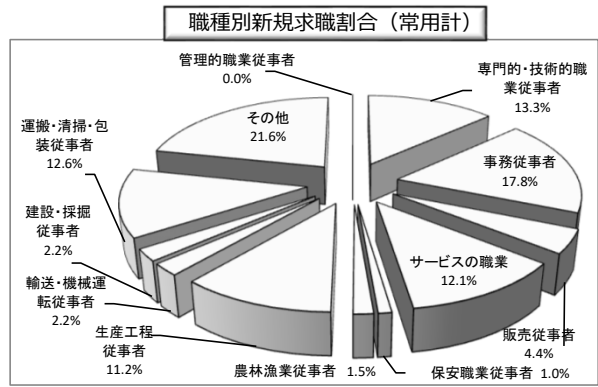
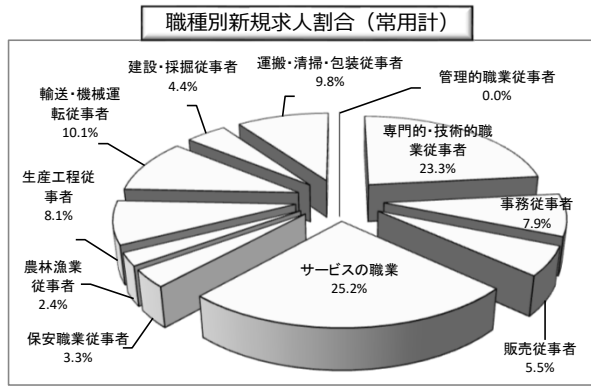
	2026年	2025年	増減数	増減率(%)	2026年度	2025年度	増減数	増減率(%)
	5月	5月			5月(累計)	5月(累計)		
新規求人数 (人)	397	554	▲ 157	▲ 28.3	812	971	▲ 159	▲ 16.4
月間有効求人数 (人)	1,089	1,270	▲ 181	▲ 14.3	2,225	2,540	▲ 315	▲ 12.4
新規求職申込件数 (件)	297	305	▲ 8	▲ 2.6	740	723	17	2.4
月間有効求職者数 (人)	1,575	1,621	▲ 46	▲ 2.8	3,097	3,194	▲ 97	▲ 3.0
紹介件数 (件)	211	267	▲ 56	▲ 21.0	480	566	▲ 86	▲ 15.2
就職件数 (件)	106	107	▲ 1	▲ 0.9	221	220	1	0.5
就職率 (%)	35.7	35.1	0.6	*	29.9	30.4	▲ 0.5	*
新規求人倍率 (倍)	1.34	1.82	▲ 0.48	*	1.10	1.34	▲ 0.24	*
有効求人倍率 (倍)	0.69	0.78	▲ 0.09	*	0.72	0.80	▲ 0.08	*

◆ 新規求人倍率＝新規求人数÷新規求職申込件数

◆ 有効求人倍率＝有効求人数÷有効求職者数

◆ 就職率＝就職件数÷新規求職申込件数×100

◇ 「常用的」とは雇用期間が4ヶ月以上又は定めがないもの



注）平成21年12月改定の「日本標準職業分類に基づく区分」に基づく区分

4. 職種別求人・求職・紹介状況（常用計）

（単位：人、件、倍）

職業分類	項目	新規求人数	有効求人数	新規求職申込件数	月間有効求職者数	紹介件数	就職件数	充足数	有効求人倍率
職業計		1,282	3,768	818	3,831	582	232	247	0.98
A	管理的職業従事者	0	8	0	5	3	0	0	1.60
B	専門的・技術的職業従事者	299	857	109	479	82	27	30	1.79
C	事務従事者	101	294	146	765	163	52	50	0.38
D	販売従事者	70	269	36	184	42	11	11	1.46
E	サービスの職業	323	925	99	372	84	48	54	2.49
F	保安職業従事者	42	78	8	38	11	3	5	2.05
G	農林漁業従事者	31	68	12	73	7	6	9	0.93
H	生産工程従事者	104	406	92	270	69	35	35	1.50
I	輸送・機械運転従事者	130	284	18	90	22	13	13	3.16
J	建設・採掘従事者	56	265	18	85	16	9	10	3.12
K	運搬・清掃・包装等従事者	126	314	103	559	83	28	30	0.56
	分類不能の職業	0	0	177	911	0	0	0	0.00

◆充足数：自安定所の求人が安定所（他安定所を含む）の紹介斡旋により、求職者と結びついた件数

注）平成21年12月改定の「日本標準職業分類に基づく区分」に基づく区分

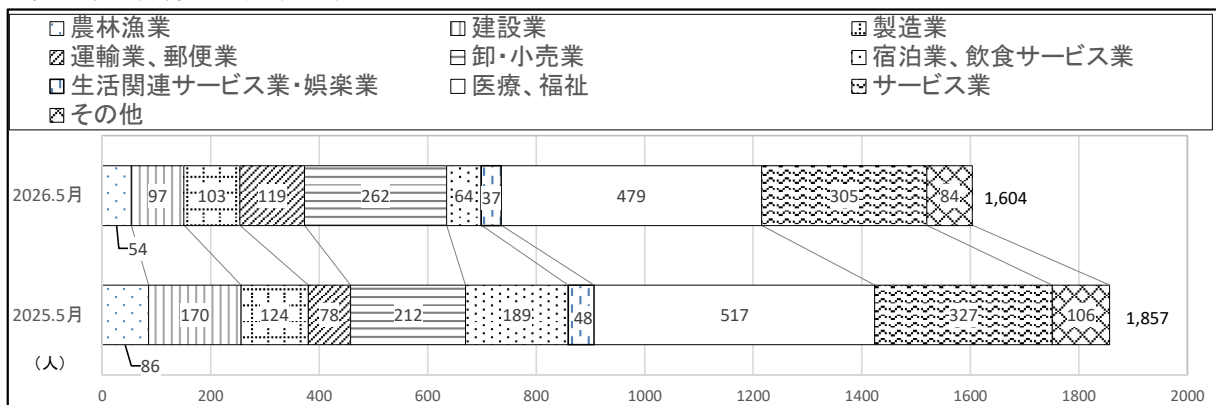
5. 年齢別・職種別有効求職者数（常用計）

（単位：人）

職業	年齢計							55歳以上の割合	
	24歳以下	25～34歳	35～44歳	45～54歳	55～64歳	65歳以上			
職業計	3,831	302	631	690	775	858	575	37.4%	
A	管理的職業従事者	5	0	1	0	2	0	2	40.0%
B	専門的・技術的職業従事者	479	34	103	89	101	86	66	31.7%
C	事務従事者	765	56	150	181	184	127	67	25.4%
D	販売従事者	184	22	41	32	46	30	13	23.4%
E	サービスの職業	372	23	43	64	84	94	64	42.5%
F	保安職業従事者	38	2	0	1	4	14	17	81.6%
G	農林漁業従事者	73	4	7	12	12	16	22	52.1%
H	生産工程従事者	270	25	39	47	58	75	26	37.4%
I	輸送・機械運転従事者	90	2	4	8	15	41	20	67.8%
J	建設・採掘従事者	85	14	13	11	14	13	20	38.8%
K	運搬・清掃・包装等従事者	559	27	67	84	105	178	98	49.4%
	分類不能の職業	911	93	163	161	150	184	160	37.8%

注）平成21年12月改定の「日本標準職業分類に基づく区分」に基づく区分

6. 産業別新規求人数（全数）



ハローワークへの移動時間ゼロ！
予約制なので相談待ち時間ゼロ！
自宅の相談でプライバシー確保！

子育て中の方必見

Zoomで

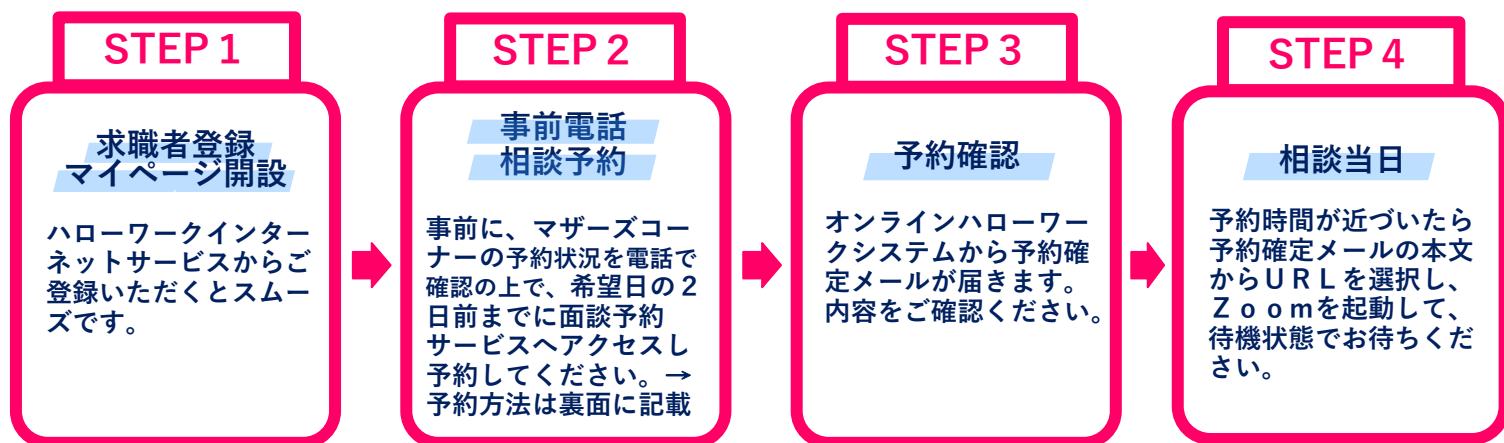
オンライン職業相談

自宅にいながら窓口同様の支援が受けられます！

- ◆ 使用アプリ：Zoom
- ◆ 相談日：平日（月曜日～木曜日）
- ◆ 相談時間：①10:00～ ②11:00～
③13:30～ ④14:30～
※1回あたり30分以内



ご利用の流れ



- 📞 WEBカメラによる通信が可能な端末（PCやスマホ）が必要です。
- 📞 事前にオンライン職業相談利用規約に同意いただく必要があります。
- 📞 Zoomアプリのダウンロードが必要です。

ハローワーク弘前 マザーズコーナー

TEL：0172-38-8609（自動音声案内後 43#）

