

報道関係者 各位

令和8年6月29日（月）発表

【照会先】

青森労働局職業安定部職業対策課

職業対策課長 小野 仁

地方障害者雇用担当官 阿部 芳之

電話 017 (721) 2003

## 令和7年度ハローワークを通じた障害者の職業紹介状況などの 取りまとめを公表します

青森労働局（局長 みくい しんいち 角井 伸一）は、令和7年度のハローワークを通じた障害者の職業紹介状況などを取りまとめましたので、公表します。

### 【ポイント】

- ハローワークにおける障害者の新規求職申込件数は2,364件で対前年度比10.1%の減となった。また、就職件数は1,139件で、対前年度比6.5%の減となった。このうち、精神障害者の新規求職申込件数は1,311件で、対前年度比1.9%の減となり、また、就職件数は661件で、対前年度比5.3%の減となった。
- 就職率（就職件数／新規求職申込件数）は48.2%で、対前年度差1.9ポイントの増となった。

障害種別	就職件数（件）	対前年度差 （対前年度比）	就職率（%） （対前年度差）
身体障害者	216	12件減 （5.3%減）	40.4 （5.1ポイント増）
知的障害者	193	12件減 （5.9%減）	55.5 （8.9ポイント増）
精神障害者	661	37件減 （5.3%減）	50.4 （1.8ポイント減）
その他の障害者 （※）	69	18件減 （20.7%減）	40.4 （1.6ポイント減）
合計	1,139	79件減 （6.5%減）	48.2 （1.9ポイント増）

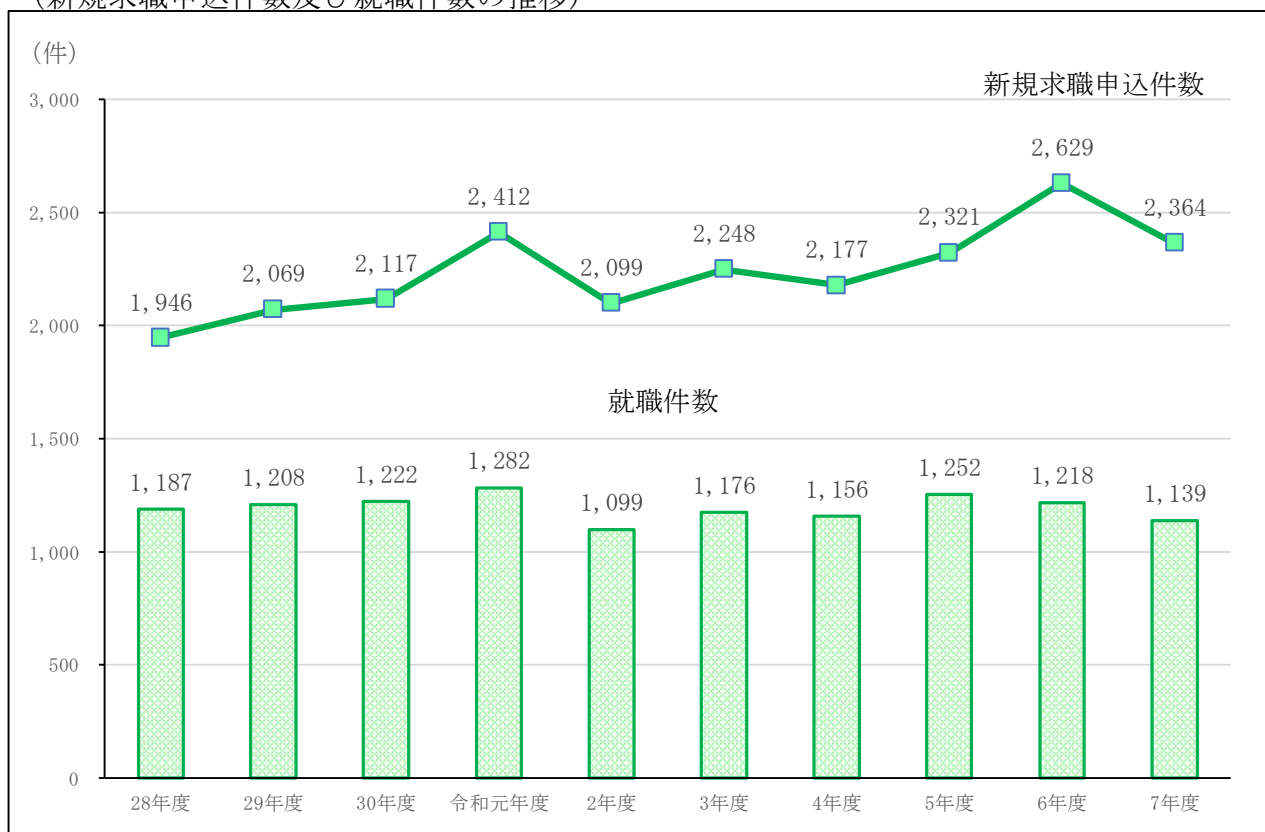
※「その他の障害者」とは、身体障害者手帳、療育手帳、精神障害者保健福祉手帳等を保有しない者であって、発達障害、高次脳機能障害、難治性疾患等により、長期にわたり、職業生活に相当の制限を受け、又は職業生活を営むことが著しく困難な者。

# ハローワークにおける障害者の職業紹介状況

## 1. 概況

0	①新規求職申込件数		②有効求職者数		③就職件数		④就職率 (③／①)		
	(件)	前年度比 (%)	(人)	前年度比 (%)	(件)	前年度比 (%)	(%)	前年度比 (ポイント)	
平成	28年度	1,946	25.7	2,788	6.8	1,187	39.2	61.0	5.9
	29年度	2,069	6.3	3,131	12.3	1,208	1.8	58.4	△ 2.6
	30年度	2,117	2.3	3,320	6.0	1,222	1.2	57.7	△ 0.7
	元年度	2,412	13.9	3,837	15.6	1,282	4.9	53.2	△ 4.5
令和	2年度	2,099	△ 13.0	3,548	△ 7.5	1,099	△ 14.3	52.4	△ 0.8
	3年度	2,248	7.1	3,860	8.8	1,176	7.0	52.3	△ 0.1
	4年度	2,177	△ 3.2	4,038	4.6	1,156	△ 1.7	53.1	0.8
	5年度	2,321	6.6	3,974	△ 1.6	1,252	8.3	53.9	0.8
3240	6年度	2,629	13.3	4,462	12.3	1,218	△ 2.7	46.3	△ 7.6
	7年度	2,364	△ 10.1	4,659	4.4	1,139	△ 6.5	48.2	1.9

(新規求職申込件数及び就職件数の推移)

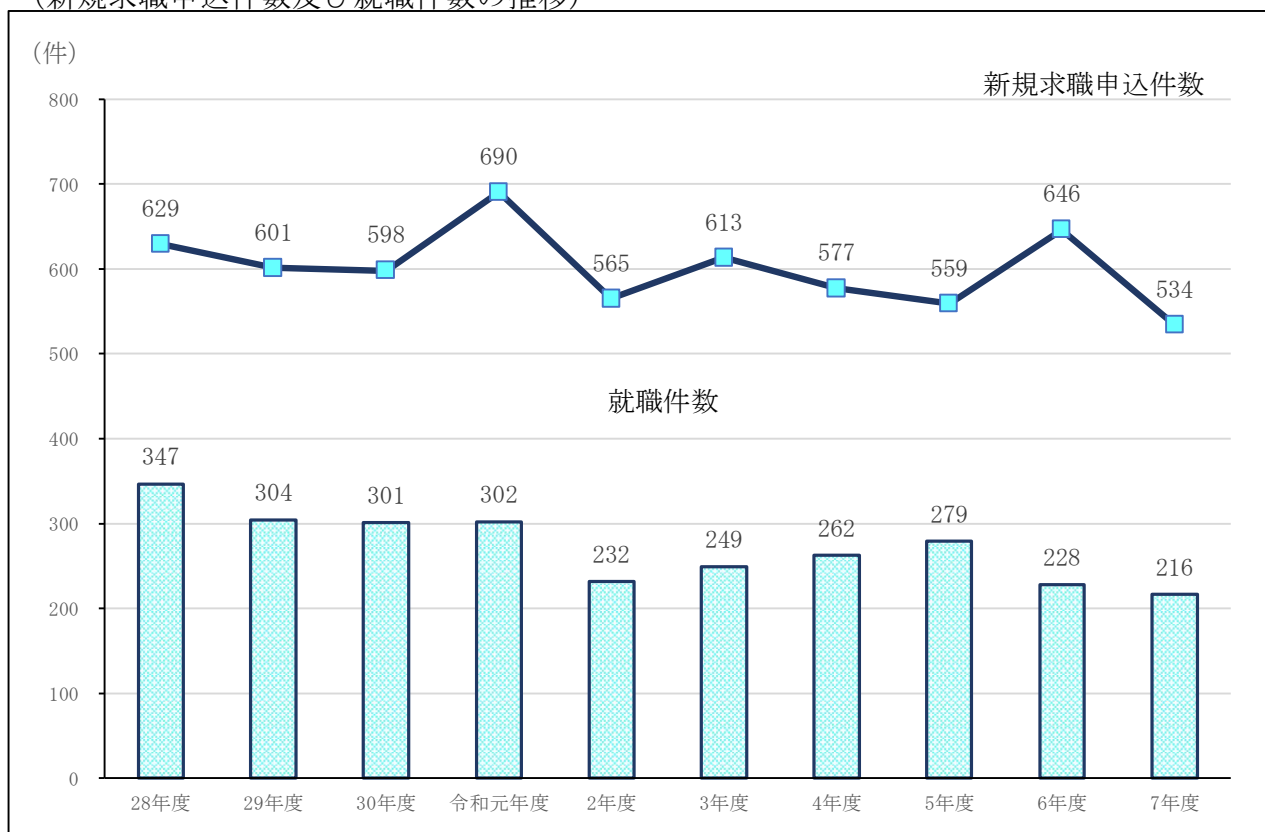


## 2. 障害種別の職業紹介状況

### (1) 身体障害者

0	①新規求職申込件数		②有効求職者数		③就職件数		④就職率 (③/①)			
	(件)	前年度比 (%)	(人)	前年度比 (%)	(件)	前年度比 (%)	(%)	前年度比 (ポイント)		
平成	28年度	629	0.8	1,174	△ 6.9	347	6.1	55.2	2.8	
	29年度	601	△ 4.5	1,287	9.6	304	△ 12.4	50.6	△ 4.6	
	30年度	598	△ 0.5	1,282	△ 0.4	301	△ 1.0	50.3	△ 0.3	
	元年度	690	15.4	1,380	7.6	302	0.3	43.8	△ 6.5	
令和	2年度	565	△ 18.1	1,205	△ 12.7	232	△ 23.2	41.1	△ 2.7	
	3年度	613	8.5	1,316	9.2	249	7.3	40.6	△ 0.5	
	4年度	577	△ 5.9	1,373	4.3	262	5.2	45.4	4.8	
	5年度	559	△ 3.1	1,212	△ 11.7	279	6.5	49.9	4.5	
	3240	6年度	646	15.6	1,372	13.2	228	△ 18.3	35.3	△ 14.6
	7年度	534	△ 17.3	1,419	3.4	216	△ 5.3	40.4	5.1	

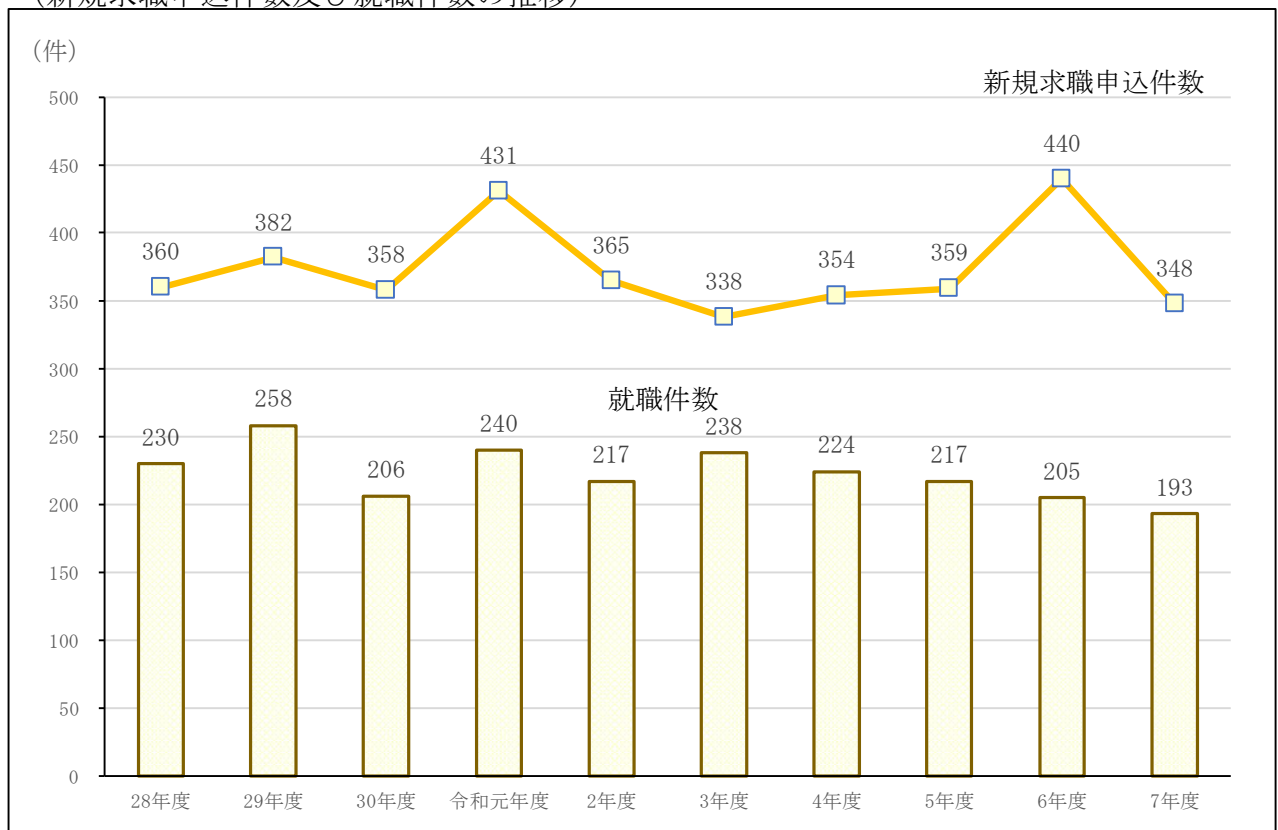
(新規求職申込件数及び就職件数の推移)



(2) 知的障害者

0	①新規求職申込件数		②有効求職者数		③就職件数		④就職率 (③/①)			
	(件)	前年度比 (%)	(人)	前年度比 (%)	(件)	前年度比 (%)	(%)	前年度比 (ポイント)		
平成	28年度	360	29.5	469	8.6	230	40.2	63.9	4.9	
	29年度	382	6.1	494	5.3	258	12.2	67.5	3.6	
	30年度	358	△ 6.3	525	6.3	206	△ 20.2	57.5	△ 10.0	
	元年度	431	20.4	654	24.6	240	16.5	55.7	△ 1.8	
令和	2年度	365	△ 15.3	548	△ 16.2	217	△ 9.6	59.5	3.8	
	3年度	338	△ 7.4	534	△ 2.6	238	9.7	70.4	10.9	
	4年度	354	4.7	578	8.2	224	△ 5.9	63.3	△ 7.1	
	5年度	359	1.4	560	△ 3.1	217	△ 3.1	60.4	△ 2.9	
	3240	6年度	440	22.6	653	16.6	205	△ 5.5	46.6	△ 13.8
	7年度	348	△ 20.9	686	5.1	193	△ 5.9	55.5	8.9	

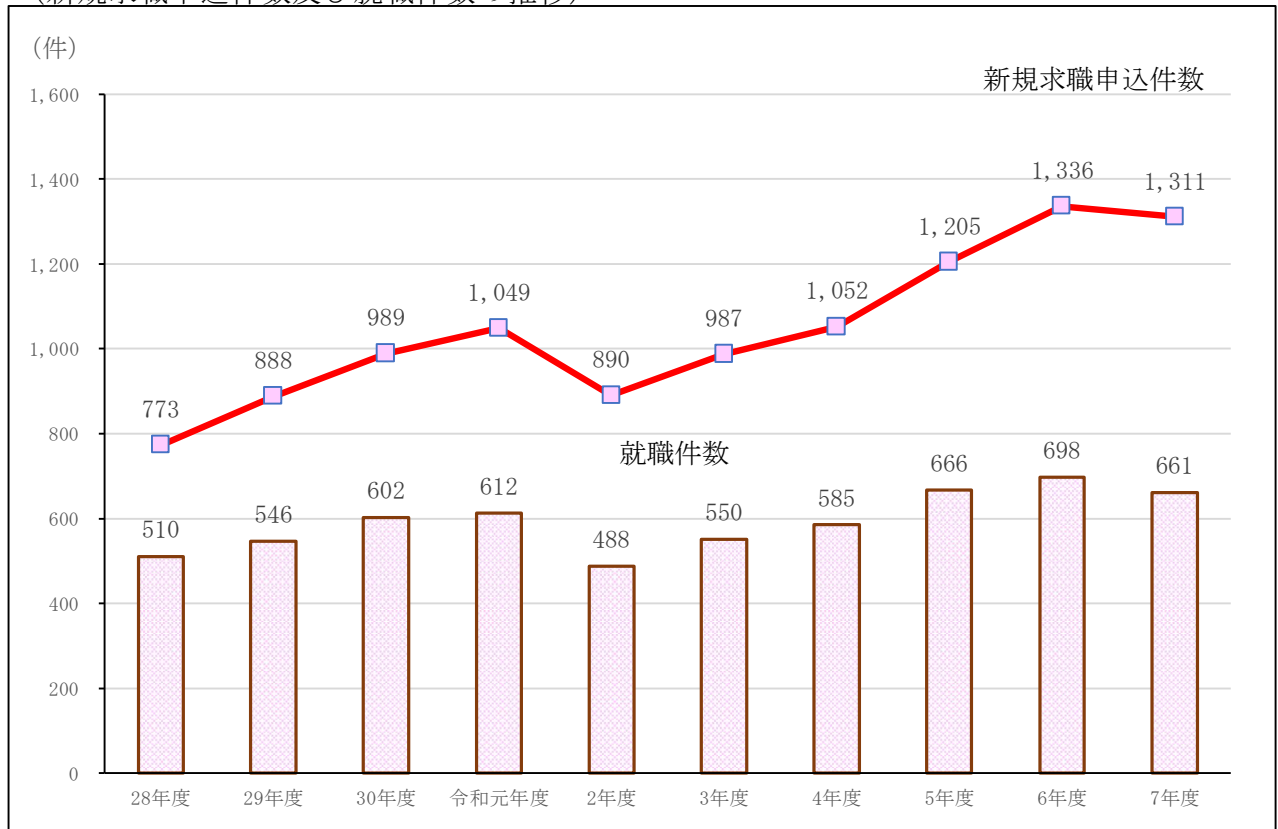
(新規求職申込件数及び就職件数の推移)



(3) 精神障害者

0	①新規求職申込件数		②有効求職者数		③就職件数		④就職率 (③/①)		
	(件)	前年度比 (%)	(人)	前年度比 (%)	(件)	前年度比 (%)	(%)	前年度比 (ポイント)	
平成	28年度	773	37.5	987	19.9	510	58.4	66.0	8.7
	29年度	888	14.9	1,157	17.2	546	7.1	61.5	△ 4.5
	30年度	989	11.4	1,317	13.8	602	10.3	60.9	△ 0.6
	元年度	1,049	6.1	1,490	13.1	612	1.7	58.3	△ 2.6
令和	2年度	890	△ 15.2	1,460	△ 2.0	488	△ 20.3	54.8	△ 3.5
	3年度	987	10.9	1,605	9.9	550	12.7	55.7	0.9
	4年度	1,052	6.6	1,872	16.6	585	6.4	55.6	△ 0.1
	5年度	1,205	14.5	1,950	4.2	666	13.9	55.3	△ 0.3
3240	6年度	1,336	10.9	2,188	12.2	698	4.8	52.2	△ 3.1
	7年度	1,311	△ 1.9	2,283	4.3	661	△ 5.3	50.4	△ 1.8

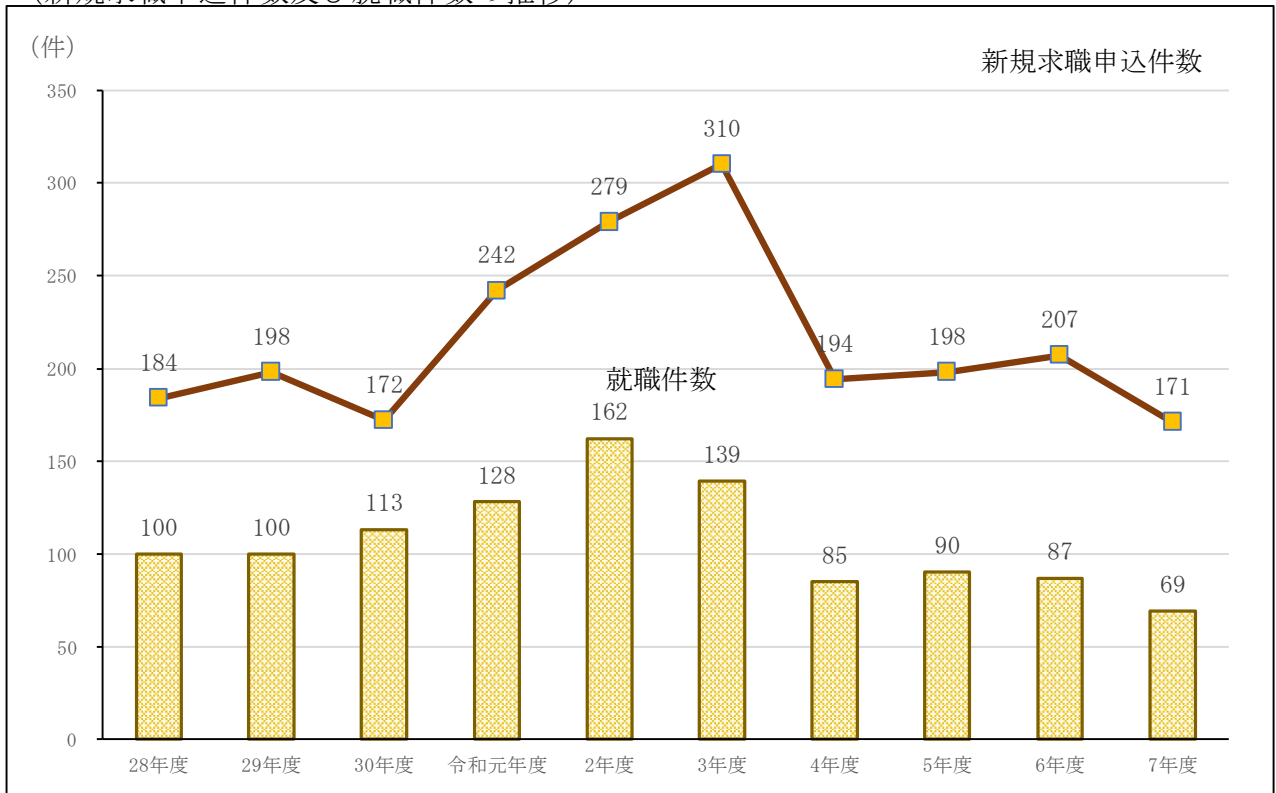
(新規求職申込件数及び就職件数の推移)



(4) その他の障害者

0	①新規求職申込件数		②有効求職者数		③就職件数		④就職率 (③/①)			
	(件)	前年度比 (%)	(人)	前年度比 (%)	(件)	前年度比 (%)	(%)	前年度比 (ポイント)		
平成	28年度	184	119.1	158	66.3	100	150.0	54.3	6.7	
	29年度	198	7.6	193	22.2	100	0.0	50.5	△ 3.8	
	30年度	172	△ 13.1	196	1.6	113	13.0	65.7	15.2	
	元年度	242	40.7	313	59.7	128	13.3	52.9	△ 12.8	
令和	2年度	279	15.3	335	7.0	162	26.6	58.1	5.2	
	3年度	310	11.1	405	20.9	139	△ 14.2	44.8	△ 13.3	
	4年度	194	△ 37.4	215	△ 46.9	85	△ 38.9	43.8	△ 1.0	
	5年度	198	2.1	252	17.2	90	5.9	45.5	1.7	
	3240	6年度	207	4.6	249	△ 1.2	87	△ 3.3	42.0	△ 3.5
	7年度	171	△ 17.4	271	8.8	69	△ 20.7	40.4	△ 1.6	

(新規求職申込件数及び就職件数の推移)

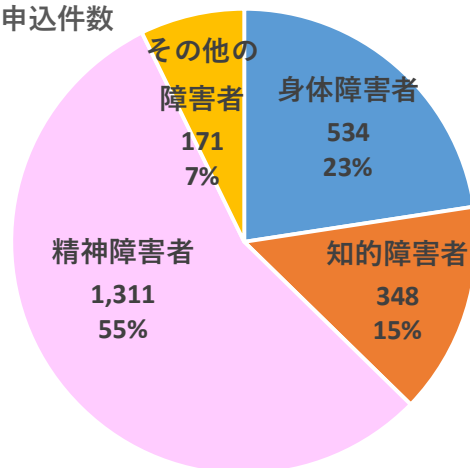


(5) 就職件数等における障害種別の割合（令和7年度）

【新規求職申込件数】 2,364 件

障害種別	件数	割合
身体障害者	534	23%
知的障害者	348	15%
精神障害者	1,311	55%
その他の障害者	171	7%

新規求職申込件数

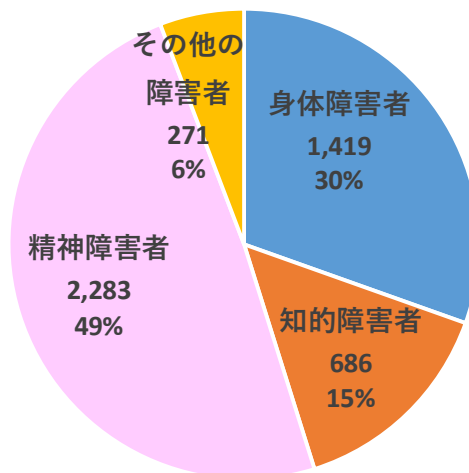


【有効求職者数】

(令和8年3月末現在) 4,659 件

障害種別	件数	割合
身体障害者	1,419	30%
知的障害者	686	15%
精神障害者	2,283	49%
その他の障害者	271	6%

有効求職申込件数



就職件数

【就職件数】 1,139 件

障害種別	件数	割合
身体障害者	216	19%
知的障害者	193	17%
精神障害者	661	58%
その他の障害者	69	6%

