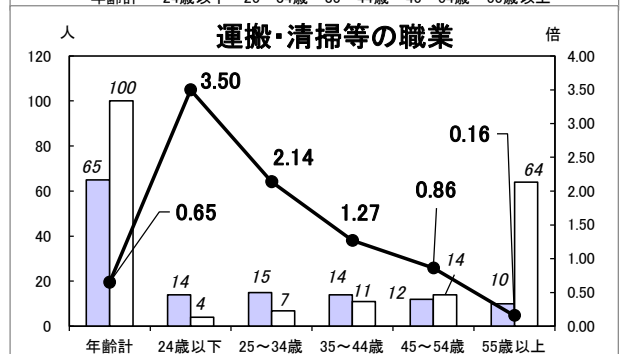
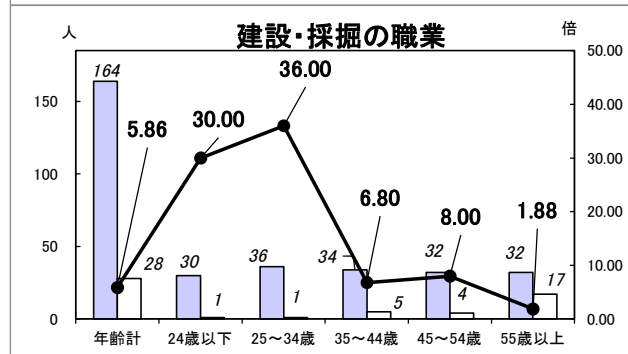
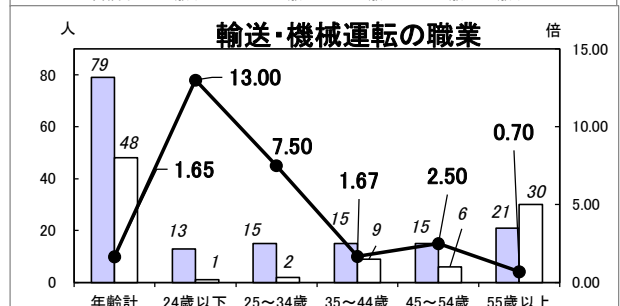
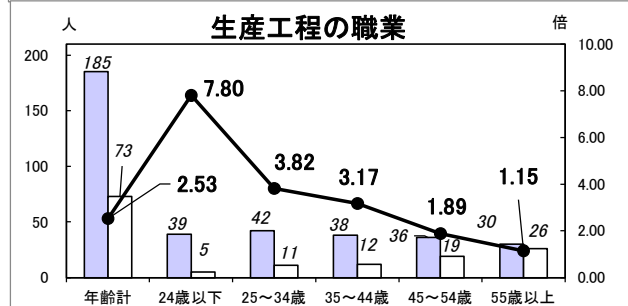
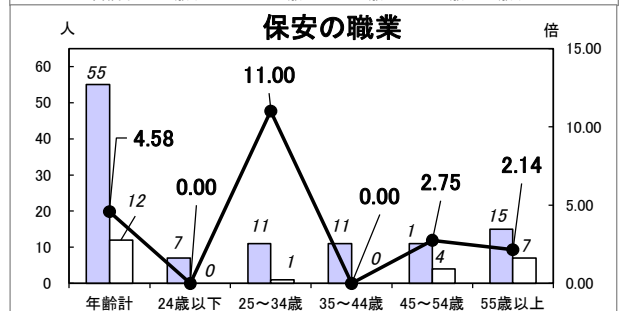
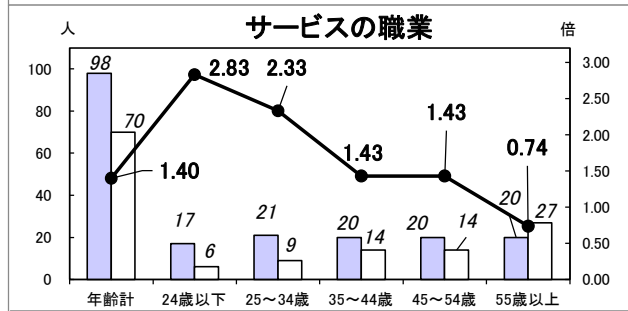
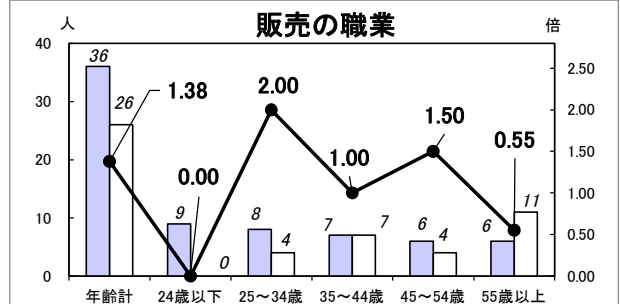
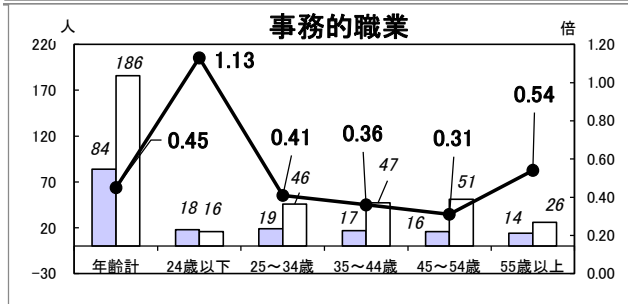
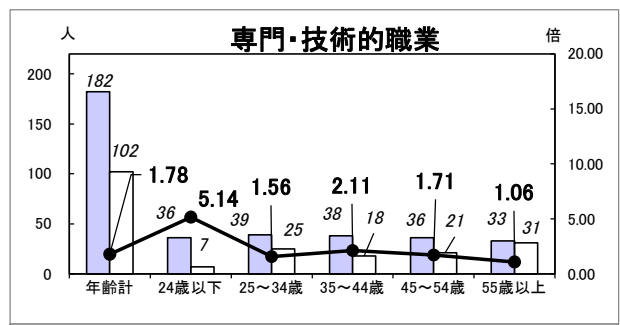
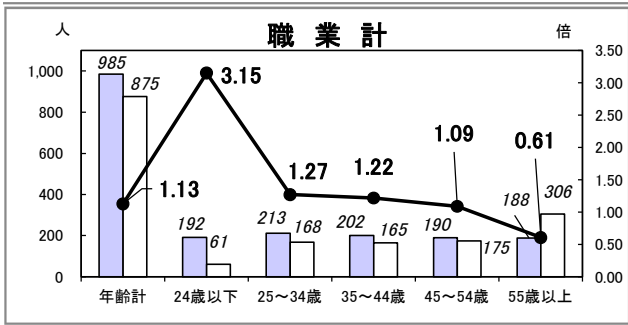


有効求人・有効求職のバランスシート【常用フルタイム】

ハローワーク三沢

令和8年4月

有効求人人数 有効求職者数 有効求人倍率



- 【専門的・技術的職業従事者】看護師、理学・作業療法士、建築・土木技術者、SE、ケアマネージャー、保育士、歯科衛生士等
- 【事務的従事者】一般事務、経理事務、医療事務、秘書、集金係、コールセンターオペレーター、パソコン操作員等
- 【販売従事者】デパート・スーパー店員、コンビニ店員、ガソリンスタンド店員、レジ係、訪問販売員等
- 【サービス職業従事者】理・美容師、調理人、ウェ이터・ウェイトレス、介護員、歯科助手、看護助手等
- 【保安職業従事者】警備員、夜警員、交通誘導員等
- 【生産工程従事者】板金工、溶接工、旋盤工、電気・電子組立工、自動車整備工、食品製造工、縫製工、印刷工等
- 【輸送・機械運転従事者】トラック運転者、タクシー運転者、フォークリフト運転者、建設機械運転者、ボイラー技士等
- 【建設・採掘従事者】大工、左官、配管工、鉄筋工、建具工、電気工事作業員、土木作業員、測量作業員等
- 【運搬・清掃等・包装等従事者】配達員、ビル・建物清掃員、倉庫作業員、廃棄物収集作業員、雑務員等

※職業計には、管理的職業及び農林漁業の職業も含まれ、かつ有効求職者数の中には分類不能の職業も含まれます。

有効求人・有効求職のバランスシート【常用パート】

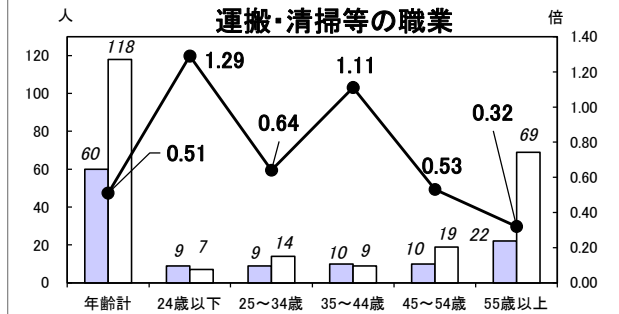
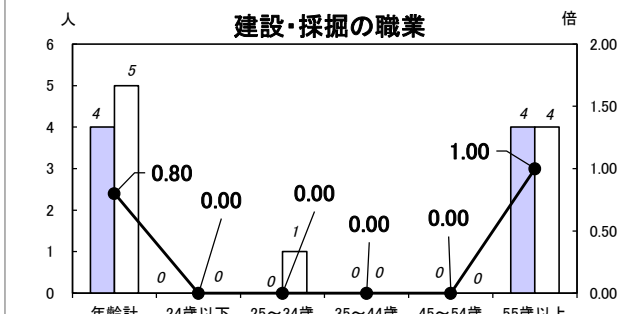
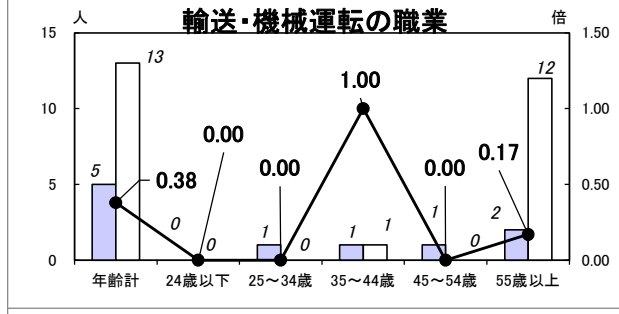
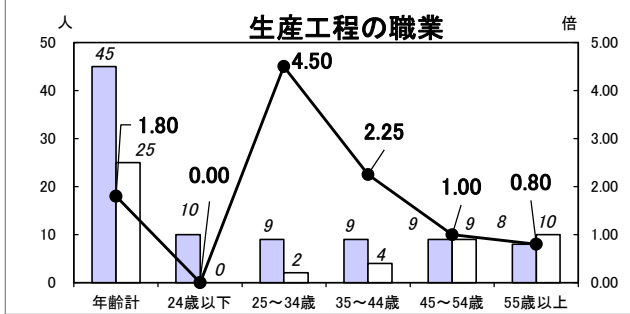
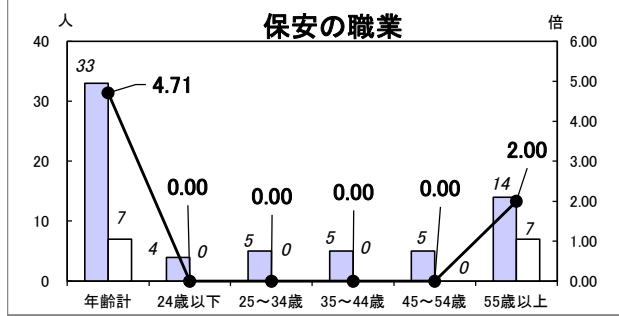
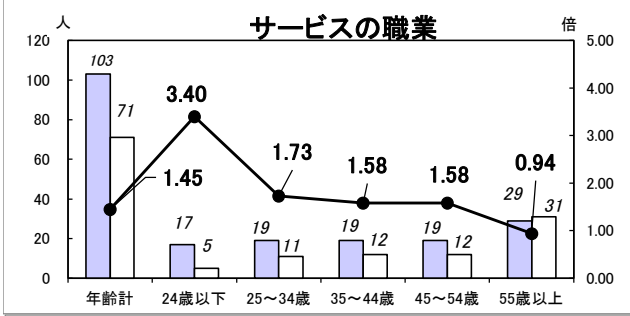
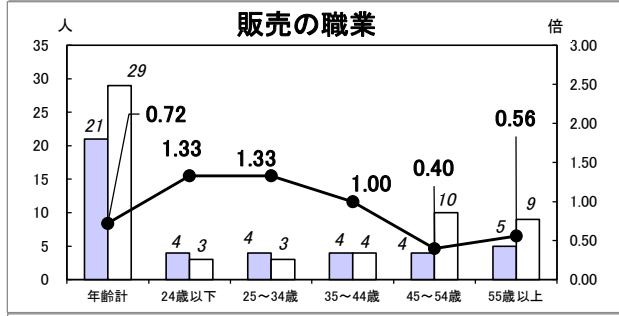
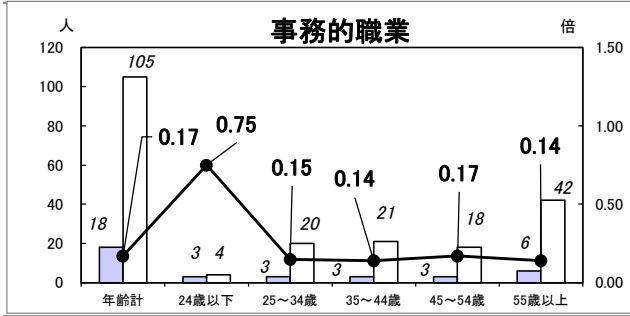
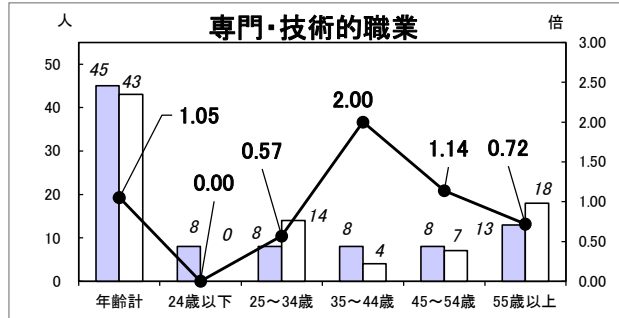
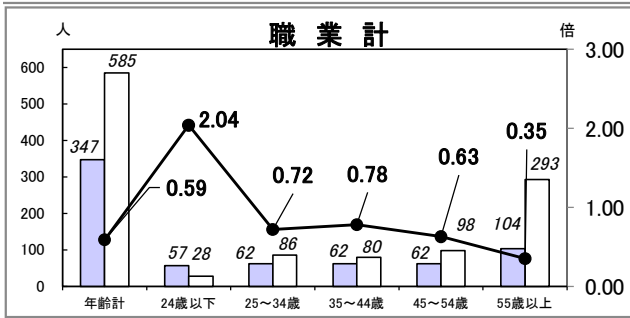
ハローワーク三沢

令和8年4月

有効求人人数

有効求職者数

有効求人倍率



- 【専門・技術的職業従事者】看護師、理学・作業療法士、建築・土木技術者、SE、ケアマネージャー、保育士、歯科衛生士等
- 【事務的従事者】一般事務、経理事務、医療事務、秘書、集金係、コールセンターオペレーター、パソコン操作員等
- 【販売従事者】デパート・スーパー店員、コンビニ店員、ガソリンスタンド店員、レジ係、訪問販売員等
- 【サービス職業従事者】理・美容師、調理人、ウェ이터・ウェイトレス、介護員、歯科助手、看護助手等
- 【保安職業従事者】警備員、夜警員、交通誘導員等
- 【生産工程従事者】板金工、溶接工、旋盤工、電気・電子組立工、自動車整備工、食品製造工、縫製工、印刷工等
- 【輸送・機械運転従事者】トラック運転者、タクシー運転者、フォークリフト運転者、建設機械運転者、ボイラー技士等
- 【建設・採掘従事者】大工、左官、配管工、鉄筋工、建具工、電気工事作業員、土木作業員、測量作業員等
- 【運搬・清掃等・包装等従事者】配達員、ビル・建物清掃員、倉庫作業員、廃棄物収集作業員、雑務員等

※職業計には、管理的職業及び農林漁業の職業も含まれ、かつ有効求職者数の中には分類不能の職業も含まれます。

令和8年4月分

産業別求人賃金情報(常用・常用的パート)

ハローワーク三沢

産業別	地域別	三沢職安管内		十和田職安管内		八戸職安管内		青森県内	
		上 限	下 限	上 限	下 限	上 限	下 限	上 限	下 限
常 用	AB 農林漁業	245,444	197,676	243,667	220,333	226,730	219,295	238,601	203,209
	C 鉱業、採石業、砂利採取業	-	-	-	-	265,000	205,000	249,000	197,500
	D 建設業	318,948	224,387	288,531	208,876	302,925	213,742	299,221	215,802
	E 製造業	216,120	185,052	256,871	202,373	249,739	201,312	238,130	193,810
	F 電気・ガス・熱供給・水道業	-	-	-	-	400,000	250,000	303,333	200,000
	G 情報通信業	-	-	200,000	180,000	289,155	206,882	255,802	196,067
	H 運輸業、郵便業	244,467	215,205	213,888	194,665	227,636	198,753	237,815	200,815
	I 卸売業、小売業	234,909	195,225	223,193	191,693	252,649	201,228	245,796	202,842
	J 金融業、保険業	-	-	-	-	250,087	203,240	246,023	197,150
	K 不動産業、物品賃貸業	340,000	226,500	199,590	175,543	254,248	195,874	256,581	203,566
	L 学術研究、専門・技術サービス業	375,714	226,057	323,125	217,625	304,784	204,873	314,672	220,957
	M 宿泊業、飲食サービス業	227,240	196,085	175,073	175,073	229,323	204,152	240,592	204,930
	N 生活関連サービス業、娯楽業	187,000	184,500	230,753	183,428	243,546	194,220	244,393	193,129
	O 教育、学習支援業	243,125	203,625	290,000	190,000	222,900	214,732	225,888	206,987
	P 医療、福祉業	246,913	205,272	239,179	198,590	244,749	203,449	238,589	201,736
	Q 複合サービス業	265,088	203,588	202,460	186,210	222,826	175,745	208,043	179,104
	R サービス業(他に分類不可のもの)	228,833	212,083	266,235	199,222	237,726	199,103	233,767	195,279
ST 公務、その他	265,686	253,311	-	-	216,700	216,700	247,829	232,364	
	産 業 計	264,056	210,143	254,328	200,841	253,787	204,008	252,608	203,624
常 用 的 パ ー ト	AB 農林漁業	1,086	1,036	-	-	1,100	1,050	1,130	1,066
	C 鉱業、採石業、砂利採取業	-	-	-	-	-	-	1,150	1,050
	D 建設業	1,120	1,120	1,229	1,165	1,206	1,078	1,219	1,129
	E 製造業	1,051	1,051	1,035	1,035	1,057	1,056	1,115	1,059
	F 電気・ガス・熱供給・水道業	1,060	1,060	1,060	1,060	-	-	1,060	1,060
	G 情報通信業	-	-	-	-	1,396	1,296	1,396	1,296
	H 運輸業、郵便業	1,035	1,035	1,102	1,097	1,118	1,091	1,109	1,097
	I 卸売業、小売業	1,109	1,077	1,086	1,081	1,147	1,125	1,157	1,115
	J 金融業、保険業	-	-	-	-	1,050	1,050	1,187	1,114
	K 不動産業、物品賃貸業	1,052	1,052	-	-	1,421	1,044	1,166	1,053
	L 学術研究、専門・技術サービス業	-	-	1,938	1,140	1,030	1,030	1,290	1,125
	M 宿泊業、飲食サービス業	1,153	1,066	1,109	1,075	1,137	1,088	1,127	1,073
	N 生活関連サービス業、娯楽業	1,036	1,036	1,093	1,060	1,168	1,064	1,128	1,061
	O 教育、学習支援業	1,040	1,030	1,726	1,116	1,458	1,171	1,353	1,146
	P 医療、福祉業	1,195	1,096	1,285	1,213	1,347	1,220	1,309	1,194
	Q 複合サービス業	1,050	1,050	-	-	1,035	1,035	1,046	1,046
	R サービス業(他に分類不可のもの)	1,130	1,113	1,063	1,063	1,074	1,072	1,113	1,079
ST 公務、その他	1,263	1,263	1,446	1,431	1,714	1,570	1,390	1,366	
	産 業 計	1,140	1,082	1,214	1,122	1,249	1,151	1,219	1,138

- * 算出期間 対象月に受理した求人の賃金月額(常用的パートは時間額)の平均値で表示。
- * 平均値の算出方法 産業ごとの賃金額の上限と下限の累計を求人件数で除して算出。
- * 算出対象賃金 求人票に記載された基本給に毎月定期的に支払われる手当の合計額(税込)。
- * 算出対象外賃金 残業手当、通勤手当及び臨時に支払われる賃金等。

令和8年4月分 職業別求人・求職賃金情報(常用)

ハローワーク三沢 金額(円)

地域別		三沢職安管内		十和田職安管内		八戸職安管内		青森県内	
		上 限	下 限	上 限	下 限	上 限	下 限	上 限	下 限
求人賃金	管理的職業従事者	278,000	253,000	-	-	366,667	230,000	330,067	257,467
	専門的・技術的職業従事者	294,207	227,399	292,385	216,914	285,422	220,595	289,967	224,506
	事務従事者	228,770	194,679	203,890	180,125	227,239	187,316	216,289	186,552
	販売従事者	267,196	214,471	256,814	207,870	256,857	201,137	262,811	204,642
	サービス職業従事者	228,145	192,060	223,793	189,216	223,124	194,874	225,720	194,263
	保安職業従事者	233,900	233,900	265,500	215,500	214,114	188,640	218,234	195,050
	農林漁業従事者	257,250	193,750	258,902	218,944	235,863	215,509	241,901	201,955
	生産工程従事者	252,498	200,820	228,255	188,790	256,827	202,496	249,258	196,197
	輸送・機械運転従事者	272,917	225,970	275,771	213,247	243,466	202,085	256,650	207,466
	建設・採掘従事者	296,421	209,136	300,815	206,795	288,550	209,238	282,668	205,330
	運搬・清掃・包装等従事者	240,084	210,675	190,971	179,669	207,524	186,084	213,932	189,830
	職業計	264,056	210,143	254,328	200,841	253,787	204,008	252,608	203,624

金額(円)

性別		男性	女性	男性	女性	男性	女性	男性	女性
		管理的職業従事者	-	-	275,000	-	250,000	190,000	244,444
専門的・技術的職業従事者	202,222	219,500	237,143	183,636	266,923	216,232	247,153	208,365	
事務従事者	206,000	181,515	210,000	177,576	222,857	179,346	222,099	1,471,565	
販売従事者	255,000	160,000	205,000	165,000	210,000	169,231	216,047	172,537	
サービス職業従事者	185,000	185,000	181,667	180,769	192,105	184,490	228,689	183,470	
保安職業従事者	186,000	200,000	200,000	-	180,000	-	183,400	200,000	
農林漁業従事者	192,857	140,000	190,000	-	170,000	160,000	202,093	157,500	
生産工程従事者	201,667	171,429	189,091	166,250	212,895	173,889	206,299	173,514	
輸送・機械運転従事者	220,667	-	221,429	-	210,426	175,000	218,268	182,500	
建設・採掘従事者	207,500	200,000	195,000	-	226,111	-	229,375	190,000	
運搬・清掃・包装等従事者	188,261	180,000	191,250	156,667	194,400	171,333	193,268	170,455	
職業計	206,643	188,440	208,043	180,989	215,209	187,799	220,273	607,746	

- * 算出期間 当該月に受理した求人及び求職の賃金月額を表示。
- * 平均値の算出方法 ①求人賃金⇒職種ごとの賃金額の上限と下限の累計を求人件数で除して算出。 ②求職賃金⇒職種ごとの求職希望賃金額を求職者数で除して算出。
- * 算出対象期間 ①求人賃金⇒求人票に記載された基本給(月額)と毎月定額的に支払われる手当の合計額(税込)。 ②求職賃金⇒求職票に記載された希望月収額(税込)。
- * 算出対象外賃金 残業手当、通勤手当及び臨時に支払われる賃金等。

令和8年4月分 職業別求人・求職賃金情報(常用的パート)

ハローワーク三沢 金額(円)

求人・求職別		地域別		三沢職安管内		十和田職安管内		八戸職安管内		青森県内	
		上 限	下 限	上 限	下 限	上 限	下 限	上 限	下 限		
求人賃金	管理的職業従事者	-	-	-	-	-	-	-	-	-	-
	専門的・技術的職業従事者	1,277	1,129	1,611	1,255	1,601	1,370	1,573	1,366		
	事務従事者	1,162	1,082	1,101	1,072	1,184	1,099	1,180	1,125		
	販売従事者	1,118	1,097	1,092	1,092	1,086	1,060	1,100	1,059		
	サービス職業従事者	1,134	1,065	1,148	1,090	1,199	1,101	1,168	1,091		
	保安職業従事者	1,193	1,193	-	-	1,574	1,546	1,251	1,178		
	農林漁業従事者	1,029	1,029	1,429	1,300	1,029	1,029	1,312	1,259		
	生産工程従事者	1,043	1,043	1,033	1,033	1,054	1,054	1,082	1,053		
	輸送・機械運転従事者	-	-	1,415	1,340	1,102	1,095	1,182	1,132		
	建設・採掘従事者	-	-	-	-	1,200	1,115	1,272	1,212		
	運搬・清掃・包装等従事者	1,093	1,067	1,123	1,076	1,096	1,082	1,086	1,066		
	職業計	1,140	1,082	1,214	1,122	1,249	1,151	1,219	1,138		

金額(円)

性別		男性		女性		男性		女性	
		男性	女性	男性	女性	男性	女性	男性	女性
求職希望賃金	管理的職業従事者	-	-	-	-	-	-	1,029	-
	専門的・技術的職業従事者	1,200	1,206	1,065	1,066	1,888	1,155	1,578	1,163
	事務従事者	1,082	1,058	1,092	1,037	1,029	1,049	1,087	1,060
	販売従事者	-	1,089	953	1,061	1,164	1,042	1,087	1,052
	サービス職業従事者	1,100	1,029	964	1,020	1,031	1,051	1,038	1,049
	保安職業従事者	1,030	-	1,040	-	1,327	-	1,110	1,029
	農林漁業従事者	1,100	1,029	1,015	1,029	1,029	1,029	1,123	1,023
	生産工程従事者	1,165	1,030	1,100	1,029	1,029	995	1,058	1,025
	輸送・機械運転従事者	1,077	-	1,029	-	1,029	-	1,067	-
	建設・採掘従事者	1,500	-	1,633	-	1,029	-	1,220	-
	運搬・清掃・包装等従事者	1,104	1,044	1,029	1,039	1,050	1,029	1,049	1,033
	職業計	1,122	1,076	1,092	1,039	1,107	1,060	1,109	1,065

- * 算出期間 当該月に受理した求人及び求職の賃金月額を表示。
- * 平均値の算出方法 ①求人賃金⇒職種ごとの賃金額の上限と下限の累計を求人件数で除して算出。 ②求職賃金⇒職種ごとの求職希望賃金額を求職者数で除して算出。
- * 算出対象期間 ①求人賃金⇒求人票に記載された基本給(月額)と毎月定額的に支払われる手当の合計額(税込)。 ②求職賃金⇒求職票に記載された希望月収額(税込)。
- * 算出対象外賃金 残業手当、通勤手当及び臨時に支払われる賃金等。

中途採用者採用時賃金情報

令和8年1月～3月分

ハローワーク三沢

年齢別														
性・職業・規模別		年齢計	～19歳	20歳～	25歳～	30歳～	35歳～	40歳～	45歳～	50歳～	55歳～	60歳～	65歳～	
男	職業計・規模計	243	203	214	229	257	238	255	254	251	255	227	268	
	職 種 別	管理職	363	—	—	—	—	—	—	363	—	—	—	—
		専門・技術職	242	—	233	246	245	244	237	220	186	270	300	—
		事務職	217	—	227	—	242	180	—	—	—	—	220	—
		販売職	271	—	—	180	—	221	189	—	300	220	—	600
		サービス職	226	—	215	218	243	249	200	224	226	260	—	201
		保安職	194	—	—	—	—	—	—	—	—	194	—	—
		農林漁業職	196	185	185	202	—	—	—	—	—	200	—	—
		生産工程職	237	—	170	240	249	241	222	—	—	269	216	—
		運輸・機械運転職	251	—	—	251	—	299	276	—	250	253	219	—
		建設・掘削職	262	208	215	234	275	259	306	242	281	312	286	218
	運搬・清掃・包装職	216	—	—	219	—	168	221	—	267	—	187	—	
	規 模 別	4人以下	250	—	244	210	—	338	262	233	300	236	254	242
		5～29人	243	208	207	230	256	194	245	303	234	269	224	272
30～99人		244	185	200	235	262	237	364	201	278	242	204	—	
100～299人		215	—	200	225	—	—	208	—	—	—	—	—	
300～499人		—	—	—	—	—	—	—	—	—	—	—	—	
500～999人		—	—	—	—	—	—	—	—	—	—	—	—	
1000人以上		245	—	—	240	242	276	246	—	219	255	—	—	

(月額、単位:千円)

(注) 常用労働者としての中途採用された者(新規学卒者を含まず)の採用時の賃金の平均値です。
基本給、定期的に支払われる手当を含み、賞与、時間外手当等を含みません。

中途採用者採用時賃金情報

令和8年1月～3月分

ハローワーク三沢

年齢別 性・職業・規模別		年齢計	～19歳	20歳～	25歳～	30歳～	35歳～	40歳～	45歳～	50歳～	55歳～	60歳～	65歳～	
女 性	職業計・規模計	205	—	197	222	197	212	203	209	219	190	165	—	
	職 種 別	管理職	—	—	—	—	—	—	—	—	—	—	—	—
		専門・技術職	205	—	201	273	176	195	208	—	240	129	181	—
		事務職	197	—	201	226	192	—	175	—	190	195	—	—
		販売職	190	—	187	—	120	—	—	—	228	—	—	—
		サービス職	213	—	198	204	218	227	216	211	235	209	133	—
		保安職	—	—	—	—	—	—	—	—	—	—	—	—
		農林漁業職	191	—	212	—	—	—	—	—	178	182	—	—
		生産工程職	192	—	178	—	208	199	204	164	—	—	—	—
		運輸・機械運転職	160	—	—	—	—	—	—	—	160	—	—	—
		建設・掘削職	245	—	—	—	—	—	—	245	—	—	—	—
	運搬・清掃・包装職	—	—	—	—	—	—	—	—	—	—	—	—	
	規 模 別	4人以下	190	—	177	—	170	—	183	—	256	—	—	—
		5～29人	203	—	208	230	174	221	225	210	199	193	146	—
30～99人		211	—	202	220	201	173	206	211	241	213	—	—	
100～299人		199	—	191	—	235	244	184	164	229	129	203	—	
300～499人		241	—	—	—	—	—	—	241	—	—	—	—	
500～999人		—	—	—	—	—	—	—	—	—	—	—	—	
1000人以上		231	—	—	—	242	—	—	219	—	—	—	—	

(月額、単位:千円)

(注) 常用労働者としての中途採用された者(新規学卒者を含まず)の採用時の賃金の平均値です。
基本給、定期的に支払われる手当を含み、賞与、時間外手当等を含みません。

令和8年3月新規学卒者の初任給情報（速報版）

ハローワーク三沢

学歴・性別		三 沢						県 内					
		高校卒		短大卒		大学卒		高校卒		短大卒		大学卒	
		男	女	男	女	男	女	男	女	男	女	男	女
産業・職業・規模別													
計		213 (30人)	195 (19人)	214 (3人)	203 (8人)	251 (3人)	234 (5人)	202 (495人)	199 (334人)	205 (149人)	208 (214人)	238 (324人)	240 (282人)
産業別	農林漁業	221 (1人)	-	198 (1人)	-	-	211 (1人)	192 (6人)	-	222 (4人)	-	195 (4人)	195 (2人)
	鉱業、採石業、砂利採取業	-	-	-	-	-	-	-	-	-	-	-	-
	建設業	231 (10人)	210 (3人)	207 (1人)	-	272 (1人)	-	201 (121人)	204 (15人)	211 (16人)	216 (1人)	238 (18人)	218 (3人)
	製造業	209 (10人)	204 (5人)	238 (1人)	200 (1人)	-	-	210 (200人)	202 (90人)	213 (19人)	191 (12人)	250 (87人)	249 (37人)
	電気・ガス・熱供給・水道業	-	-	-	-	-	-	215 (1人)	-	-	-	200 (1人)	198 (1人)
	情報通信業	-	-	-	-	-	-	-	-	208 (11人)	203 (3人)	226 (11人)	242 (9人)
	運輸業、郵便業	-	-	-	-	-	-	196 (11人)	207 (4人)	187 (2人)	-	215 (3人)	276 (1人)
	卸売業、小売業	-	-	-	-	-	-	192 (58人)	200 (93人)	204 (53人)	200 (33人)	236 (80人)	232 (39人)
	金融業、保険業	-	-	-	-	-	-	213 (1人)	199 (10人)	-	-	232 (15人)	233 (16人)
	不動産業、物品賃貸業	-	-	-	-	-	-	176 (2人)	174 (2人)	185 (1人)	185 (2人)	208 (2人)	220 (3人)
	学術研究、専門・技術サービス業	-	-	-	-	-	-	187 (7人)	183 (7人)	213 (5人)	202 (7人)	226 (15人)	205 (7人)
	宿泊業、飲食サービス業	187 (5人)	187 (9人)	-	204 (1人)	240 (2人)	240 (2人)	197 (22人)	202 (49人)	214 (3人)	194 (2人)	220 (7人)	235 (4人)
	生活関連サービス業、娯楽業	-	-	-	-	-	-	183 (6人)	191 (13人)	197 (8人)	201 (22人)	175 (1人)	174 (1人)
	教育、学習支援業	-	-	-	201 (5人)	-	245 (1人)	180 (1人)	186 (2人)	-	225 (20人)	252 (16人)	262 (40人)
	医療、福祉業	-	182 (2人)	-	215 (1人)	-	-	196 (16人)	196 (38人)	205 (12人)	212 (106人)	233 (45人)	242 (101人)
	複合サービス業（郵便局、協同組合）	-	-	-	-	-	-	178 (9人)	180 (3人)	186 (2人)	193 (4人)	215 (9人)	202 (8人)
	サービス業（他に分類不可のもの）	212 (4人)	-	-	-	-	232 (1人)	196 (34人)	202 (8人)	189 (13人)	233 (2人)	247 (10人)	230 (10人)
	公務、その他	-	-	-	-	-	-	-	-	-	-	-	-
	職業別	専門・技術的職業	242 (5人)	179 (1人)	-	198 (5人)	-	245 (1人)	199 (72人)	199 (28人)	205 (49人)	215 (92人)	246 (93人)
管理的職業		-	-	-	-	-	-	186 (3人)	170 (1人)	193 (1人)	177 (1人)	214 (1人)	-
事務的職業		-	210 (3人)	-	-	272 (1人)	232 (1人)	212 (66人)	195 (69人)	208 (6人)	193 (33人)	238 (77人)	228 (64人)
販売の職業		224 (1人)	-	-	-	-	-	196 (33人)	208 (66人)	207 (23人)	211 (12人)	238 (72人)	235 (29人)
サービスの職業		187 (5人)	187 (10人)	-	218 (2人)	240 (2人)	240 (2人)	193 (62人)	196 (102人)	197 (28人)	207 (69人)	217 (35人)	231 (25人)
保安の職業		212 (4人)	-	-	-	-	-	204 (8人)	-	185 (1人)	-	173 (2人)	-
農林漁業の職業		221 (1人)	-	198 (1人)	-	-	211 (1人)	202 (9人)	-	216 (4人)	-	214 (4人)	196 (4人)
運輸・通信の職業		-	-	-	-	-	-	183 (23人)	190 (6人)	-	-	-	208 (2人)
技能工、製造・建設等の職業		212 (14人)	204 (5人)	223 (2人)	200 (1人)	-	-	204 (219人)	202 (62人)	208 (37人)	196 (7人)	242 (40人)	244 (17人)
規模別	4人以下	-	-	-	-	-	-	208 (9人)	200 (1人)	204 (4人)	200 (3人)	199 (9人)	187 (3人)
	5～29人	245 (6人)	177 (3人)	214 (3人)	203 (7人)	-	222 (2人)	197 (85人)	192 (38人)	203 (25人)	196 (61人)	231 (21人)	229 (22人)
	30～99人	212 (11人)	232 (2人)	-	-	272 (1人)	245 (1人)	197 (115人)	197 (71人)	207 (36人)	209 (57人)	228 (62人)	226 (55人)
	100～299人	194 (9人)	188 (11人)	-	204 (1人)	240 (2人)	240 (2人)	195 (124人)	193 (91人)	197 (54人)	212 (43人)	229 (93人)	230 (64人)
	300～499人	213 (4人)	213 (3人)	-	-	-	-	195 (53人)	195 (38人)	205 (16人)	206 (24人)	236 (38人)	226 (31人)
	500～999人	-	-	-	-	-	-	223 (59人)	205 (27人)	237 (6人)	228 (16人)	249 (44人)	257 (48人)
	1000人以上	-	-	-	-	-	-	217 (50人)	216 (68人)	228 (8人)	236 (10人)	263 (57人)	266 (59人)

(注) 1. 上段：初任給、下段：雇用保険資格取得者数

(資料) 雇用保険業務統計（月額、単位＝千円）

2. 常用労働者として採用された、昨年度末卒業の新規学卒者の初任給の平均値（基本給・定額的に支払われる手当を含み、賞与・時間外手当等を含まない）

3. 速報値（3月1日～4月30日までの雇用保険資格取得データで入力されたもの）。