

求人の有効期限が切れる14日前から 期限が切れるまでの間、 求人更新予約が可能です！

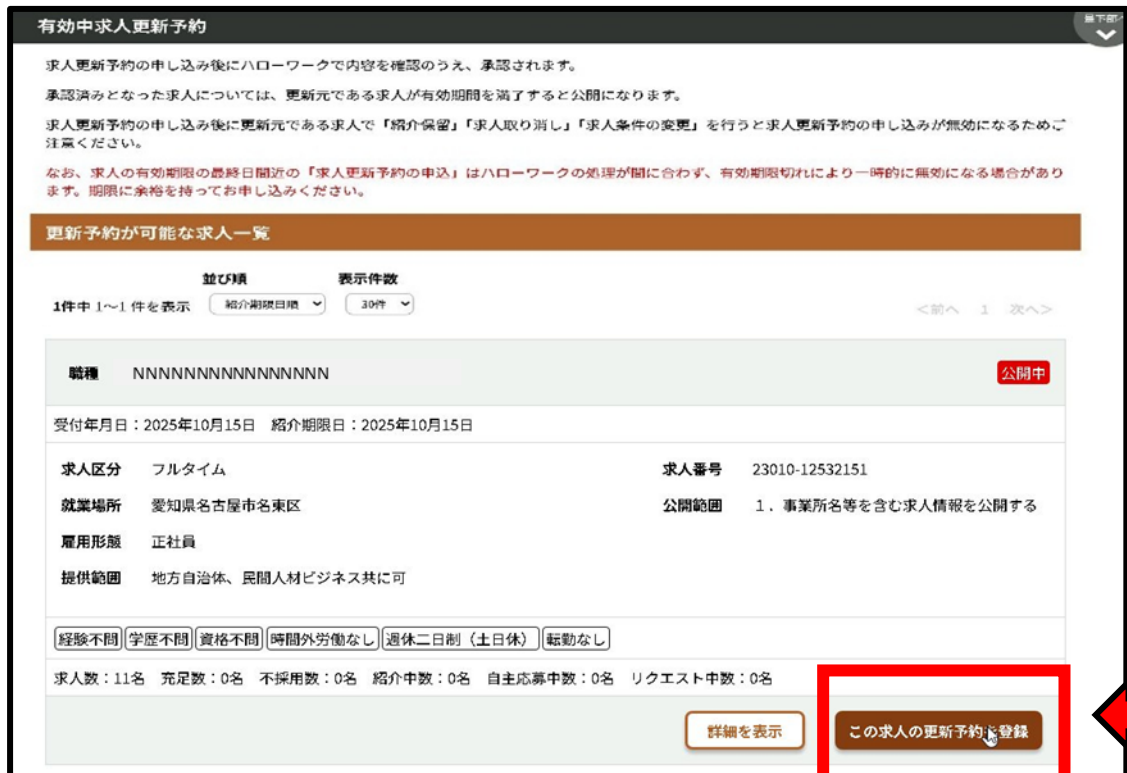
求人の有効期限が切れる14日前～期限日までの間、「求人更新予約」が可能です！

※求人更新の有効期限が切れた場合は、従来通りの更新方法で更新をお願いいたします。

①求人者マイページホームにある、「有効中求人更新予約」をクリック



②更新予約が可能な求人が出てくるので、更新したい求人の右下に出てくる「この求人更新予約を登録」をクリック



③下までスクロールし、「求人情報を編集」をクリック

求人情報提供の希望 (地方自治体・地方版ハローワーク/民間人材ビジネスへの提供)	オンライン提供を不可とする機関 地方自治体、民間人材ビジネス共に可
---	--------------------------------------

求人情報を編集



④求人の内容画面に遷移するので、変更点は適宜変更しながら「次へ進む」を最後のページまでクリックしていく。

変更点がない場合は、何も変更せずに「次へ進む」をクリックしていく。

HelloWork Internet Service
ハローワーク インターネットサービス

ホーム (求人/応募管理) 求人検索 メッセージ 事業所情報設定

ホーム > 求人情報設定

1 求人区分等 2 事業所情報 3 仕事内容 4 賃金・手当 5 労働時間 6 保険・年金・定年等 7 求人PR情報

8 選考方法

求人区分等編集

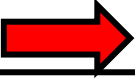
キャンセル

変更したい項目を修正してください。
編集を完了する場合は、「次へ進む」ボタンで最後の画面まで進み、「完了」ボタンをクリックしてください。
必須 と表示されている項目は、必ず入力してください。

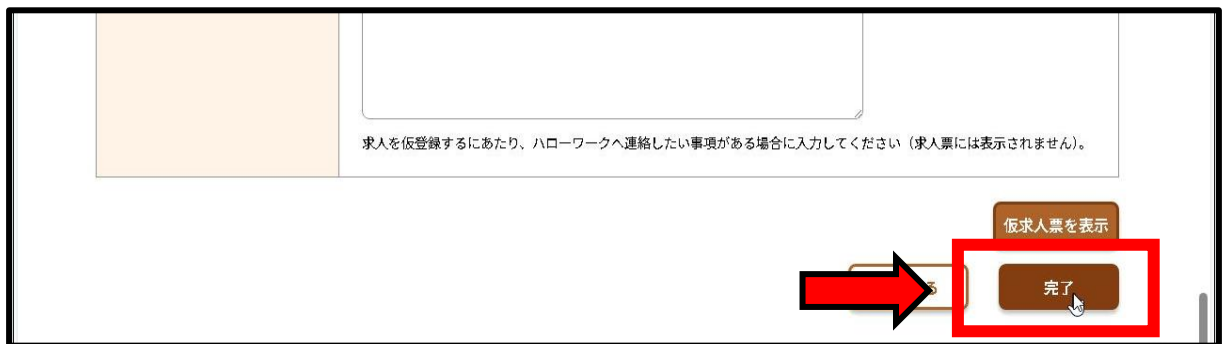
～中略～

求人情報提供の希望 (地方自治体・地方版ハローワーク/民間人材ビジネスへの提供) 求人情報提供について	任意 オンライン提供を不可とする機関 <input type="checkbox"/> 民間人材ビジネス <input type="checkbox"/> 地方自治体 (地方版ハローワーク) リーフレット (兼同意書) (PDF) をダウンロード <input checked="" type="checkbox"/> リーフレットの内容を確認し、同意します。 地方版ハローワークは、地方自治体が自ら実施する無料職業紹介をいいます (民間人材ビジネス及び地方自治体共に提供を希望しない場合、チェックは不要です)。
---	---

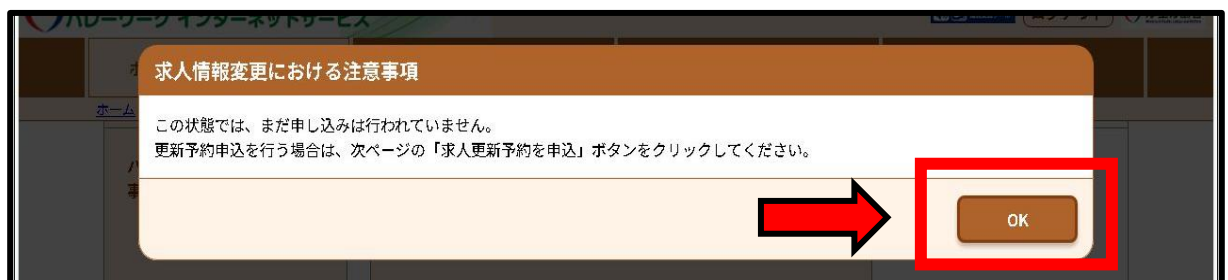
次へ進む



⑤最後のページまで進み、「完了」ボタンをクリック



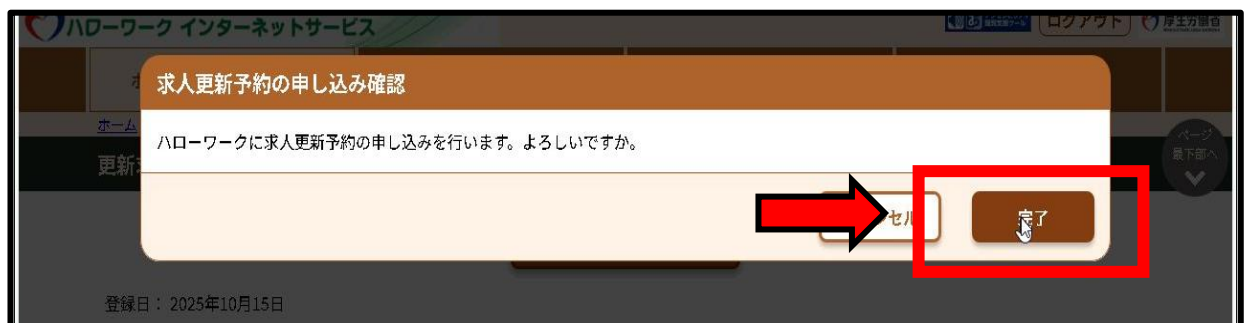
⑥申込みにあたっての注意事項が出てくるので、「OK」をクリック



⑦次ページに出てくる「求人更新予約を申込」をクリック



⑧「完了」をクリック



⇒上記の操作が終わると、「求人情報変更の申し込み完了」というページに遷移し、求人更新予約が完了した状態となります。

申し込まれた求人をハローワークで確認し承認されると、次月初日に求人が自動的に更新されます。