

青森地方最低賃金審議会 青森県各種商品小売業最低賃金専門部会

日 時：令和6年10月7日(月)午後1時30分

場 所：青森合同庁舎4階 共用会議室

会 議 次 第

- 1 開会
- 2 辞令交付
- 3 部長挨拶
- 4 部会長・部会長代理の選出について
- 5 議題
 - (1) 金額の審議について
 - (2) その他
- 6 閉会

資 料 目 次

1	青森県各種商品小売業最低賃金専門部会委員名簿	1
2	青森地方最低賃金審議会最低賃金専門部会運営規程	2
3	地域別最低賃金時間額改定状況（全国）	4
4	最低賃金決定額の年度別推移（青森県）	5
5	最低賃金決定額の年度別推移（東北地方、各種商品小売業）	6
6	令和6年春季賃上げ妥結状況（全国、青森県）	7
7	青森県各種商品小売業最低賃金意見聴取メモ	9
8	青森県各種商品小売業最低賃金引上試算表	16
9	最低賃金基礎調査結果（令和6年、各種商品小売業）	18
10	最近の雇用情勢について（令和6年8月）	41
11	県内金融経済概況（日本銀行青森支店）	44
12	県内企業短期経済観測調査結果（日本銀行青森支店）	48
13	主要経済指標の動向	51

令和6年度 青森県特定（産業別）最低賃金専門部会委員名簿

令和6年9月19日付け任命

公益代表委員	労働者代表委員	使用者代表委員
--------	---------	---------

青森県鉄鋼業最低賃金専門部会（令和6年9月27日（金）13:30 合庁4階共用会議室）

石岡 隆司 弁護士	秋田谷宗孝	日本労働組合総連合会 青森県連合会 西北五地域協議会事務局長	小野 武司	三八五自動車整備工業(株) 代表取締役社長
岩崎 努 日本放送協会青森放送局長	石崎 尚人	高周波铸造労働組合 執行委員長	小山田康雄	(一社)青森県経営者協会 専務理事
森 宏之 青森大学総合経営学部 教授	中野 隼	日本労働組合総連合会 青森県連合会事務局長	末村 洋	高周波铸造(株) 総務企画部長兼総務室長

青森県電気機械器具等製造業最低賃金専門部会（令和6年10月2日（水）13:30 合庁4階共用会議室）

飛鳥由美子 青森大学総合経営学部 准教授	秋田谷宗孝	日本労働組合総連合会 青森県連合会 西北五地域協議会事務局長	小山田康雄	(一社)青森県経営者協会 専務理事
石岡 隆司 弁護士	相馬 満	弘前航空電子労働組合 書記	菅 孝	青森県中小企業団体中央会 副会長・専務理事
森 理恵 弁護士	竹内 論士	Orbrey黒石工場労働組合 執行委員長	成田 剛	(株)タカシン 取締役

青森県各種商品小売業最低賃金専門部会（令和6年10月7日（月）13:30 合庁4階共用会議室）

飛鳥由美子 青森大学総合経営学部 准教授	佐々木 徹	U Aゼンセン青森県支部 支部長	小山田康雄	(一社)青森県経営者協会 専務理事
石岡 隆司 弁護士	中野 隼	日本労働組合総連合会 青森県連合会事務局長	加藤 理	イオン東北(株) 人事部部長
森 理恵 弁護士	野坂 聡子	オールユニバースユニオン 副委員長	藤井 淳子	青森県火災共済協同組合 専務理事

青森県自動車小売業最低賃金専門部会（令和6年10月4日（金）13:30 第二合庁1階共用会議室）

岩崎 努 日本放送協会青森放送局長	小笠原裕介	青森ダイハツモーターズ労働組合 執行委員長	小山内 眞	(株)小山内バッテリー社 代表取締役
森 宏之 青森大学総合経営学部 教授	中野 隼	日本労働組合総連合会 青森県連合会事務局長	小山田康雄	(一社)青森県経営者協会 専務理事
森 理恵 弁護士	保土澤 貴	アンフィニ青森労働組合 副執行委員長	坂本 武	青森トヨタ自動車(株) 取締役総務部長

(注) 五十音順

青森地方最低賃金審議会最低賃金専門部会運営規程

規程制定 平成13年7月27日

改 正 平成15年6月24日

改 正 令和 3年7月21日

改 正 令和 6年7月22日

第1条 青森地方最低賃金審議会最低賃金専門部会(以下「専門部会」という。)の議事運営は、最低賃金法及び最低賃金審議会令に定めるもののほか、この規程の定めるところによる。

第2条 専門部会の会議(以下「会議」という。)は、部会長が必要と認めたときのほか、青森労働局長又は3分の1以上の専門部会委員(以下「委員」という。)から開催の請求があったとき、部会長が招集する。

2 前項の規定により青森労働局長又は委員が会議の開催を請求しようとする場合には、付議事項及び希望期日を、少なくとも当該期日の1週間前までに、部会長に通知しなければならない。

3 部会長は、会議を招集しようとするときには、緊急やむを得ない場合のほか、少なくとも3日前までに、付議事項、日時及び場所を委員に通知するとともに、青森労働局長に通知するものとする。

第3条 部会長が必要であると認めるときは、テレビ会議システム(映像と音声の送受信により、相手の状態を相互に認識しながら通話をすることができるシステムをいう。次項においても同じ。)を利用する方法によって、会議に出席することができる。

2 テレビ会議システムを利用する方法による会議の出席は、最低賃金審議会令第6条第6項により準用する同令第5条第2項及び第3項に規定する会議への出席に含めるものとする。

3 委員は、病気その他の事由によって会議に出席できないときは、その旨を部会長に適当な方法で通知しなければならない。

4 委員は、旅行その他の事由によって長期間不在となるときは、あらかじめ部会長に適当な方法で通知しなければならない。

第4条 部会長は、会議の議長となり、議事を整理する。

2 委員は、会議において発言しようとするときは、部会長の許可を受けるものとする。

3 専門部会は、部会長が必要があると認めるときは、委員でない者の説明又は意見を聴くことができる。

第5条 会議は、原則として公開とする。ただし、公開することにより、個人情報保護に支障を及ぼすおそれがある場合、個人若しくは団体の権利利益が不当に侵害されるおそれがある場合又は率直な意見の交換若しくは意思決定の中立性が不当に損なわれるおそれがある場合には、部会長は、会議を非公開とすることができる。

2 部会長は、会議における秩序の維持のため、傍聴人の退場を命ずるなど必要な措置をとることができる。

第6条 会議の議事については、議事録を作成する。

2 議事録及び会議の資料は、原則として公開とする。ただし、公開することにより、個人情報保護に支障を及ぼすおそれがある場合、個人若しくは団体の権利利益が不当に侵害されるおそれがある場合又は率直な意見の交換若しくは意思決定の中立性が不当に損なわれるおそれがある場合には、部会長は、議事録及び会議の資料の一部又は全部を非公開とすることができる。

3 議事録を非公開とする場合には、議事要旨を作成し公開するものとする。

第7条 部会長は、専門部会が議決を行ったときは、青森地方最低賃金審議会に報告するものとする。

第8条 この規程に定めるもののほか、議事及び運営に関し必要な事項は、専門部会の議決に基づいて行う。

第9条 この規程の改廃は、専門部会の議決に基づいて行う。

附 則

この規程は平成15年6月24日から施行する。

附 則

この規程は令和3年7月21日から施行する。

附 則

この規程は令和6年7月22日から施行する。

令和6年度 地域別最低賃金 答申状況

都道府県名	ランク	目安額	答申された改定額【円】(※1)	引上げ額【円】	目安差額	発効予定年月日(※2)
北海道	B	50	1010 (960)	50	±0	2024年 10月1日
青森	C	50	953 (898)	55	+5	2024年 10月5日
岩手	C	50	952 (893)	59	+9	2024年 10月27日
宮城	B	50	973 (923)	50	±0	2024年 10月1日
秋田	C	50	951 (897)	54	+4	2024年 10月1日
山形	C	50	955 (900)	55	+5	2024年 10月19日
福島	B	50	955 (900)	55	+5	2024年 10月5日
茨城	B	50	1005 (953)	52	+2	2024年 10月1日
栃木	B	50	1004 (954)	50	±0	2024年 10月1日
群馬	B	50	985 (935)	50	±0	2024年 10月4日
埼玉	A	50	1078 (1028)	50	±0	2024年 10月1日
千葉	A	50	1076 (1026)	50	±0	2024年 10月1日
東京	A	50	1163 (1113)	50	±0	2024年 10月1日
神奈川	A	50	1162 (1112)	50	±0	2024年 10月1日
新潟	B	50	985 (931)	54	+4	2024年 10月1日
富山	B	50	998 (948)	50	±0	2024年 10月1日
石川	B	50	984 (933)	51	+1	2024年 10月5日
福井	B	50	984 (931)	53	+3	2024年 10月5日
山梨	B	50	988 (938)	50	±0	2024年 10月1日
長野	B	50	998 (948)	50	±0	2024年 10月1日
岐阜	B	50	1001 (950)	51	+1	2024年 10月1日
静岡	B	50	1034 (984)	50	±0	2024年 10月1日
愛知	A	50	1077 (1027)	50	±0	2024年 10月1日
三重	B	50	1023 (973)	50	±0	2024年 10月1日
滋賀	B	50	1017 (967)	50	±0	2024年 10月1日
京都	B	50	1058 (1008)	50	±0	2024年 10月1日
大阪	A	50	1114 (1064)	50	±0	2024年 10月1日
兵庫	B	50	1052 (1001)	51	+1	2024年 10月1日
奈良	B	50	986 (936)	50	±0	2024年 10月1日
和歌山	B	50	980 (929)	51	+1	2024年 10月1日
鳥取	C	50	957 (900)	57	+7	2024年 10月5日
島根	B	50	962 (904)	58	+8	2024年 10月12日
岡山	B	50	982 (932)	50	±0	2024年 10月2日
広島	B	50	1020 (970)	50	±0	2024年 10月1日
山口	B	50	979 (928)	51	+1	2024年 10月1日
徳島	B	50	980 (896)	84	+34	2024年 11月1日
香川	B	50	970 (918)	52	+2	2024年 10月2日
愛媛	B	50	956 (897)	59	+9	2024年 10月13日
高知	C	50	952 (897)	55	+5	2024年 10月9日
福岡	B	50	992 (941)	51	+1	2024年 10月5日
佐賀	C	50	956 (900)	56	+6	2024年 10月17日
長崎	C	50	953 (898)	55	+5	2024年 10月12日
熊本	C	50	952 (898)	54	+4	2024年 10月5日
大分	C	50	954 (899)	55	+5	2024年 10月5日
宮崎	C	50	952 (897)	55	+5	2024年 10月5日
鹿児島	C	50	953 (897)	56	+6	2024年 10月5日
沖縄	C	50	952 (896)	56	+6	2024年 10月9日
全国加重平均			1055 (1004)	51	+1	-

※1 括弧内の数字は改定前の地域別最低賃金額

※2 効力発生日は、答申公示後の異議の申出の状況等により変更となる可能性有

最低賃金決定額の年度別推移(青森県)

平成 年度	青森県最低賃金			鉄鋼業				電気機械器具等製造業				各種商品小売業				自動車小売業			
	金額	引上額 (円)	引上率 (%)	金額	引上額 (円)	引上率 (%)	県最賃と の比率 (%)	金額	引上額 (円)	引上率 (%)	県最賃と の比率 (%)	金額	引上額 (円)	引上率 (%)	県最賃と の比率 (%)	金額	引上額 (円)	引上率 (%)	県最賃と の比率 (%)
26	679	14	2.11	800	13	1.65	117.82	735	14	1.94	108.25	727	13	1.82	107.07	766	13	1.73	112.81
27	695	16	2.36	816	16	2.00	117.41	750	15	2.04	107.91	743	16	2.20	106.91	782	16	2.09	112.52
28	716	21	3.02	835	19	2.33	116.62	765	15	2.00	106.84	758	15	2.02	105.87	798	16	2.05	111.45
29	738	22	3.07	855	20	2.40	115.85	785	20	2.61	106.37	777	19	2.51	105.28	817	19	2.38	110.70
30	762	24	3.25	877	22	2.57	115.09	806	21	2.68	105.77	798	21	2.70	104.72	838	21	2.57	109.97
令和 元	790	28	3.67	900	23	2.62	113.92	829	23	2.85	104.94	821	23	2.88	103.92	861	23	2.74	108.99
2	793	3	0.38	903	3	0.33	113.87	833	4	0.48	105.04	825	4	0.49	104.04	864	3	0.35	108.95
3	822	29	3.66	929	26	2.88	113.02	859	26	3.12	104.50	852	27	3.27	103.65	890	26	3.01	108.27
4	853	31	3.77	958	29	3.12	112.31	888	29	3.38	104.10	882	30	3.52	103.40	919	29	3.26	107.74
5	898	45	5.28	992	34	3.55	110.47	927	39	4.39	103.23	921	39	4.42	102.56	923	4	0.44	102.78
6	953	55	6.12																

資料No.4

654

777

712

705

743

最低賃金決定額の年度別推移(各種商品小売業)

平成 年度	青森県			岩手県 (各種商品小売業)					
	金額	引上額 (円)	引上率 (%)	金額	引上額 (円)	引上率 (%)	金額	引上額 (円)	引上率 (%)
26	727	13	1.82	741	12	1.65			
27	743	16	2.20	752	11	1.48	岩手県 (百貨店、総合スーパー)		
28	758	15	2.02	767	15	1.99	金額	引上額 (円)	引上率 (%)
29	777	19	2.51	据置			780	-	-
30	798	21	2.70	据置			800	20	2.56
令和 元	821	23	2.88	据置			据置		
2	825	4	0.49	据置			据置		
3	852	27	3.27	据置			据置		
4	882	30	3.52	据置			据置		
5	921	39	4.42	据置			据置		
6									

※岩手県は平成29年度 百貨店、総合スーパー 新設

春季賃上げ妥結状況

資料No. 6

(令和6年)

1 全国

(1) 連合

業種別集計表 (平均賃上げ妥結結果)

7月3日最終

業種別	集計組合		令和6年		令和5年		令和4年	
	組合数	人員(人)	金額(円)	率(%)	金額(円)	率(%)	金額(円)	率(%)
製造業	3,507	1,655,329	16,952	5.58	11,819	3.92	6,597	2.23
商業流通	362	306,678	15,036	5.15	10,146	3.54	6,105	2.15
交通運輸	658	355,756	9,227	3.31	6,813	2.50	5,434	2.00
合計(全業種)	5,284	2,933,902	15,281	5.10	10,560	3.58	6,004	2.07

(2) 日本経団連

①主要企業(500人以上)の業種別賃上げ結果

8月4日最終

業種別	社数	令和6年		令和5年		令和4年		令和3年	
		金額(円)	率(%)	金額(円)	率(%)	金額(円)	率(%)	金額(円)	率(%)
鉄鋼	9	37,528	12.04	8,550	2.79	8,973	2.98	3,742	1.27
自動車	11	18,067	5.24	13,383	4.02	7,656	2.31	6,937	2.05
商業	3	14,769(※)	3.69	12,974(※)	3.28	6,466(※)	1.62	8,269	2.11
総平均	135	19,210	5.58	13,362	3.99	7,562	2.27	6,124	1.84

※従業員平均の数値を含んだもの

②中小企業(500人未満)の業種別・規模別賃上げ結果

8月30日最終

業種別	社数	令和6年		令和5年		令和4年		令和3年	
		金額(円)	率(%)	金額(円)	率(%)	金額(円)	率(%)	金額(円)	率(%)
鉄鋼・非鉄金属	17	13,701	4.94	9,023	3.37	5,481	2.05	4,868	1.81
電気機器	11	12,536	4.55	8,168	2.95	5,983	2.17	4,512	1.88
商業	50	11,425	4.32	7,919	2.99	4,898	1.94	3,942	1.55
合計	375	10,712	4.01	8,012	3.00	5,036	1.92	4,376	1.68

規模別	社数	令和6年		令和5年		令和4年		令和3年	
		金額(円)	率(%)	金額(円)	率(%)	金額(円)	率(%)	金額(円)	率(%)
100人未満	118	9,188	3.59	7,582	3.01	4,497	1.80	4,162	1.66
100~300人未満	180	9,778	3.67	7,576	2.88	5,059	1.94	4,267	1.65
300人以上	77	11,974	4.43	8,535	3.11	5,135	1.94	4,529	1.72
合計	375	10,712	4.01	8,012	3.00	5,036	1.92	4,376	1.68

※金額、率は、いずれも加重平均

春季賃上げ妥結状況

(令和6年)

2 青森県

(1) 連合青森

単産別集計

8月31日最終

構成組織	集計対象 組合	令和6年	
		金額 (円)	率 (%)
金属・インフラ（基幹労連）	37	10,150	3.74
電機連合			
U Aゼンセン	28	13,455	5.57
自動車総連			

※金額、率は、いずれも加重平均

(2) 青森県経営者協会

産業別賃上げ結果

8/9時点

業種	社数	令和6年		令和5年		令和4年		令和3年	
		金額 (円)	率 (%)	金額 (円)	率 (%)	金額 (円)	率 (%)	金額 (円)	率 (%)
鉄鋼・非鉄金属・金属工業						6,100	1.96	5,135	1.73
商業	26	9,411	3.80	7,650	3.09	4,349	1.80	3,461	1.43
全業種	88	8,990	3.54	6,598	2.59	4,535	1.79	4,120	1.63
うち県内本社企業	81	8,976	3.57	6,500	2.60	4,701	1.91	4,214	1.70

※金額、率は、いずれも単純平均

産業別最低賃金 意見聴取メモ

令和 6年 9月 2日

業種	各種商品小売業	役職	支部長
所属	UAゼンセン青森県支部	氏名	佐々木 徹

1. 景気

① 業界全体（全国の状況）

全国の2024年6月の百貨店・スーパー販売額は、全店同前年同月比+7.0%と34か月連続の増加で前年を上回った。商品別にみると、「飲食料品」「その他の商品」「身の回り品」が好調だった。〔経済産業省関東経済産業局 商業動態統計(2024年6月分速報)より〕

② 東北管内の状況

東北管内全店（百貨店15店舗、スーパー580店舗）の2024年6月の販売額は、前年同月比+2.7%の増加となった。商品別にみると、「衣料品」は同前年同月比1.3%の減少、「飲食料品」は3.1%増加、「家具・家電・家庭用品」は2.1%の減少、「その他の商品」が4.8%の増加となった。

既存店ベースのスーパー販売額は、前年同月比+2.9%増加となった。業態別では、百貨店は前年同月比+3.1%増加で、スーパーは前年同月比+2.9%の増加となった。

なお、他業態の動向は、コンビニエンスストアが前年同月比+0.6%の増加、家電量販では前年同月比+7.7%の増加、ドラッグストアにいたっては前年同月比+8.0%の増加、そして、ホームセンターでは前年同月比+3.7%の増加となった。

〔経済産業省東北経済産業局 商業動態統計(2024年6月分速報)より〕

③ 県内の状況

青森県内の百貨店・スーパー販売額は、主力の飲食料品が好調となっており、前年を上回っている。2024年5月の全店販売額は、前年同月比+2.5%だった。

また、他業態の動向をみると、コンビニエンスストア販売額は総菜が好調に対し、米飯類が低調となったことから前年並みとなっている。ドラッグストア販売額は食料品が好調で前年を上回った。また、家電量販の販売額はエアコンが好調となったが、ホームセンター販売額については建築資材が低調となった。

なお、青森県内の個人消費は持ち直しており、消費者物価（青森市（生鮮食品を除く総合指数）は前年を上回っている。また、雇用情勢については、有効求人倍率が緩やかになり、持ち直しの動きに一服感がみられる。

〔財務省東北財務青森財務事務所 青森県内経済情勢報告(令和6年7月)より〕

2. 賃金改定の状況

① 賃金改定の有・無

U Aゼンセン青森県支部所属加盟組合（百貨店・総合スーパー）

2024年度賃金改定 組 合 名	正 社 員 組 合 員				パートタイム労働者		
	算定基礎額	平均年齢	引上げ額	引上げ率	算定基礎時給	引上げ額	引上げ率
イオン東北	274,314 円	40.3 歳	18,685 円	6.81%	1,002 円	71 円	7.09%
イトーヨーカドー	365,884 円	46.0 歳	11,428 円	3.12%	1,136 円	46 円	4.05%
長崎屋	368,891 円	51.0 歳	6,573 円	1.78%	1,092 円	51 円	4.67%
さくら野百貨店	247,190 円		9,168 円	3.71%	899 円	55 円	6.12%

*補足) 長崎屋の 2024 年度賃金改定は、昨年度(2023 年度)に定期昇給 6,485 円(1.9%)に加えベースアップ分として 19,091 円(5.6%)の合計 25,576 円(7.5%)の賃金水準に引き上げているため、2024 年度は定期昇給 6,573 円(1.78%)のみの改定としている。

② 初任給の改定状況

U Aゼンセン青森県支部所属加盟組合（百貨店・総合スーパー）

組 合 名	高 卒		大 卒	
	現 行	改 定	現 行	改 定
イオン東北	189,000 円	197,000 円	225,000 円	236,000 円
イトーヨーカドー	195,000 円	205,000 円	230,000 円	240,000 円
長崎屋	197,000 円	197,000 円	260,000 円	260,000 円
さくら野百貨店	155,000 円	160,000 円	191,000 円	191,000 円

*補足) 賃金表全体のベースアップ（底上げ）により、初任給の引き上げを伴う賃金改定の実施が、U Aゼンセン加盟組合でも全国的な動きとして多くみられた。

③ 賃金（産業別最低賃金及び青森県最低賃金適用労働者）

・イオン東北 969 円

正社員の賃金改定交渉は3月に行い、賃金改定の実施時期は4月より翌年3月までが一般的であるが、パートタイマーの賃金改定については、例年夏期行われる県最低賃金審議の引き上げ結果を受けて、9月・10月の秋口に最低賃金を下回らないよう賃金引き上げ（ベースアップ）している実情がある。秋口に期中での賃金引き上げがされるものの、単純に新最低賃金額を下回らないよう補正対応の意味合いが強く、特定（業種別）最低賃金に近い額の労使協定は就業規則を上位補完する目的であって、労使間においては、特定（産業別）賃金改定を基準に賃金水準議論を始める実態となっている場合が多い。

したがって、県最低賃金改定の時期との期ずれから、現行企業内最低賃金が地域別最低賃金改定額を下回ってしまう現象もあり得ることから、労働協約ケースの特定（産業別）最低賃金の改正について、「賃金の最低額に関する労使協約の最も低い金額を上限とする」見解は、賃金水準の抑制意識を高めることとなり、「構造的な賃上げによる経済好循環の実現」に向けた社会全体の取り組みを後退させることとなり、時代背景に逆行しており見解の見直しが必要である。

3. 改正に対する意見

《参考》青森県最低賃金 時間給 953 円（令和 6 年 10 月 5 日発効）

① 産業別地底賃金改定の必要性について

***適正な特定最低賃金の設定で人財流出の防止（優秀な人財確保）と企業価値を高める**

特定（産業別）最低賃金は、当該産業労使のイニシャティブを発揮することを前提としており、日本で唯一、企業の枠を超えて産業別・職業別に事業の公正な競争条件を賃金で担保するとともに、未組織労働者を含めた労働条件の向上を図るための手段として、団体交渉を補完・代替する役割を果たしている。

加えて、2020 年 4 月より、「同一労働同一賃金」を基本とした均等・均衡処遇が法制化され、雇用形態による処遇ではなく、仕事の内容（価値）による実質的な賃金処遇が求められている今、特定（産業別）最低賃金は、同じ産業・業種でありながら賃金格差が大きい実態を是正し、労使が企業の枠を超えて「同一労働同一賃金」の基盤を形成することに資する制度として重要な社会的役割を持っている。

産業の公正競争をより高いレベルで確保し、底上げをはかっていくことは、当該産業の魅力やそこで働く労働者の働きがい、誇りを高め、産業と企業の健全な発展へとつながる。特に、近年のような賃金相場の地域格差による他県への人財流失、労働者不足の中においては、経営資源の一つである人財を確保する有効な手段ともなり得る。

***構造的な賃上げによる経済好循環の実現に向けて**

今春、賃上げにおいて、日本経済団体連合会、日本商工会議所、経済同友会の**経済 3 団体により提唱された「構造的な賃上げによる経済好循環の実現に向けて～価格転嫁など取引適正化の推進～」**の取り組みについて、その考え方は、正社員のみならず、パートタイマーの賃金にも反映されるべきである。また、賃金水準の引き上げは、2023 年 7 月に入り、「一部に弱さがみられるものの持ち直している」県内個人消費についても活性化を促し、経済成長に寄与する。

② 改正するとしたら、どれくらいまで

物価上昇による実質賃金を維持するためのベースアップの必要性と妥当性から、青森県における今次の地域別最低賃金引き上げ額が 55 円で結審し、898 円から「953 円」（引き上げ率 6.12%）となった。また、これまでの特定（産業別）最低賃金の産業特性と当該産業労使のイニシャティブの維持は当然必須とし、地域別最低賃金の引上げ率を乗じた水準とすることで整合性を担保する。よって、令和 6 年度の特定期（産業別）最低賃金は、賃金相場全体を引き上げるベースアップの概念で、令和 5 年度 921 円に 6.12% を乗じた 57 円を引上げ「978 円」とするのが妥当である。

あるいは、地域別最低賃金引き上げ額 55 円と同額とした「976 円」への引き上げは必須である。

産業別最低賃金 意見聴取メモ

令和 6年 8月 27日

業種	各種商品小売業	役職	人事教育部長
所属	イオン東北(株)	氏名	加藤 理

1. 景気

①業界全体（全国の状況）

百貨店・スーパー販売額の推移・全国（2024年1月～5月）

地域	全国									
	項目	合計 販売額	前年同期比		百貨店 販売額	前年同期比		スーパー 販売額	前年同期比	
			全店	既存店		全店	既存店		全店	既存店
単位	百万円	%	%	百万円	%	%	百万円	%	%	
2024年 1月	1,826,405	3.3	3.3	504,632	5.9	7.8	1,321,774	2.4	1.7	
2月	1,702,098	7.6	7.2	473,891	13.5	13.7	1,228,208	5.5	4.9	
3月	1,888,618	6.9	6.5	560,908	9.6	9.8	1,327,710	5.8	5.1	
4月	1,761,183	3.0	2.7	487,019	8.3	8.5	1,274,164	1.1	0.6	
5月	1,821,174	4.4	4.1	514,938	13.7	14.0	1,306,237	1.2	0.6	

※経済産業省 東北経済産業局 ホームページ統計データより記載

・スーパーマーケット 2024年7月度実績 速報版

	全店売上高（万円）	構成比	前年同月比 （全店）	前年同月比 （既存店）
総売上高	105,044,367	100.0%	101.1%	100.4%
食品合計	95,682,884	91.1%	101.3%	100.4%
生鮮3部門合計	34,868,280	33.2%	101.1%	100.3%
青果	13,919,351	13.3%	101.7%	100.9%
水産	9,119,655	8.7%	101.6%	100.8%
畜産	11,829,273	11.3%	100.1%	99.1%
惣菜	11,344,158	10.8%	102.6%	101.6%
日配	21,183,774	20.2%	99.3%	98.7%
一般食品	28,286,672	26.9%	102.4%	101.5%
非食品	6,813,752	6.5%	98.9%	98.8%
その他	2,547,781	2.4%	101.1%	101.4%

※スーパーマーケット販売統計調査資料より記載

（食品を中心に扱うスーパーマーケットを対象に270社集計）

※その他・・・テナント売上高、タバコ、ギフト販売、その他取次（DPE、クリーニング、宅急便・レンタル・チケット販売等）

7月の気温は、全国的にかなり高く、日本の月平均気温は1898年以降で7月として最も高かった。

物価高による節約志向で買上点数の減少が続いている。食品の値上げが続く中、増量パックの販売が好調。暑さで冷やし中華、アイスの販売が伸長する。

また、調理控えで揚げ物等の総菜も堅調であった。

②近県及び県内の状況

百貨店・スーパー販売額の推移・東北6県（2024年1月～5月）

地域	青森県									岩手県								
	合計		百貨店		スーパー		合計		百貨店		スーパー		合計		百貨店		スーパー	
	販売額	前年同月比	販売額	前年同月比	販売額	前年同月比	販売額	前年同月比	販売額	前年同月比	販売額	前年同月比	販売額	前年同月比	販売額	前年同月比	販売額	前年同月比
単位	百万円	%	百万円	%	百万円	%	百万円	%	百万円	%	百万円	%	百万円	%	百万円	%	百万円	%
2024年 1月	15,724	4.3	2,020	▲0.7	▲0.7	13,704	5.1	3.2	13,110	0.9	▲0.5	1,738	▲7.3	▲7.3	11,372	2.3	0.7	
2月	14,629	6.0	1,816	0.3	0.3	12,813	6.8	4.6	12,134	2.8	1.3	1,755	▲1.0	▲1.0	10,379	3.4	1.7	
3月	16,423	5.2	2,089	▲9.2	▲9.2	14,334	7.7	4.1	13,230	4.6	3.6	1,930	▲0.1	▲0.1	11,299	5.5	4.3	
4月	15,150	0.3	1,898	▲7.0	▲7.0	13,253	1.5	▲3.0	12,185	0.4	▲0.5	1,564	1.1	1.1	10,621	0.3	▲0.7	
5月	15,676	2.5	1,685	▲6.6	▲6.6	13,991	3.7	▲0.7	12,734	1.1	0.9	1,731	5.2	5.2	11,002	0.5	0.3	

地域	宮城県									秋田県								
	合計		百貨店		スーパー		合計		百貨店		スーパー		合計		百貨店		スーパー	
	販売額	前年同月比	販売額	前年同月比	販売額	前年同月比	販売額	前年同月比	販売額	前年同月比	販売額	前年同月比	販売額	前年同月比	販売額	前年同月比	販売額	前年同月比
単位	百万円	%	百万円	%	百万円	%	百万円	%	百万円	%	百万円	%	百万円	%	百万円	%	百万円	%
2024年 1月	35,794	2.9	X	X	X	X	X	X	13,845	2.7	2.2	X	X	X	X	X	X	
2月	31,991	5.3	X	X	X	X	X	12,871	4.8	4.2	X	X	X	X	X	X		
3月	35,381	4.7	X	X	X	X	X	14,094	2.7	2.7	X	X	X	X	X	X		
4月	32,927	▲1.1	X	X	X	X	X	13,365	▲1.1	▲1.1	X	X	X	X	X	X		
5月	33,224	0.6	X	X	X	X	X	13,791	▲1.0	▲1.0	X	X	X	X	X	X		

地域	山形県									福島県								
	合計		百貨店		スーパー		合計		百貨店		スーパー		合計		百貨店		スーパー	
	販売額	前年同月比	販売額	前年同月比	販売額	前年同月比	販売額	前年同月比	販売額	前年同月比	販売額	前年同月比	販売額	前年同月比	販売額	前年同月比	販売額	前年同月比
単位	百万円	%	百万円	%	百万円	%	百万円	%	百万円	%	百万円	%	百万円	%	百万円	%	百万円	%
2024年 1月	11,979	1.3	▲1.2	-	-	-	11,979	1.3	▲1.2	23,759	0.1	1.1	X	X	X	X	X	
2月	11,008	2.6	1.0	-	-	-	11,008	2.6	1.0	22,055	4.2	5.6	X	X	X	X		
3月	12,306	4.0	2.2	-	-	-	12,306	4.0	2.2	24,503	3.8	5.0	X	X	X	X		
4月	11,666	▲1.1	▲2.0	-	-	-	11,666	▲1.1	▲2.0	22,922	▲0.4	0.9	X	X	X	X		
5月	12,109	0.1	▲0.8	-	-	-	12,109	0.1	▲0.8	23,788	▲0.4	0.7	X	X	X	X		

注)Xは、報道者の秘密保持のために隠匿した場所である。

※経済産業省 東北経済産業局 ホームページ統計データより記載

③自社の状況

3～7月累計 売上・客数ともに前年を下回る結果となり、厳しい状況が続く。

7月25日の山形・秋田大雨被害により、10店舗が営業不可能の為、閉店。

8月お盆動向

台風5号の進路予測が東北直撃という予報により、8月9日～11日においてお供え花等のお盆用品の前倒し需要と台風準備用品が伸長しプラス要因となる。

12日は台風接近の為、天候悪化による客数減となりマイナス要因となった。

盆前からのケ型傾向が続き、大型商材が不振。外食チェーンは、多くの家族連れでにぎわっていた。

2. 賃金改定の状況

① 賃金改定の有・無

一般労働者	<u>18,685 円アップ、</u>	<u>6.81%アップ</u>
パートタイマー	<u>70.6 円アップ、</u>	<u>7.05%アップ</u>

② 初任給額

新規採用の有・無

高卒	<u>197,000 円</u>	<u>13,000 円アップ</u>	<u>(7.07%)</u>
高専・短大卒	<u>203,000 円</u>	<u>12,000 円アップ</u>	<u>(6.28%)</u>
大卒	<u>236,000 円</u>	<u>15,000 円アップ</u>	<u>(6.79%)</u>

③ 賃金（最も低いもの・産業別最低賃金及び青森県最低賃金適用労働者）

産業別最低賃金適用労働者	日額	円	青森県最低賃金適用労働者	日額	円
	時間額	921 円		時間額	898 円

④ 規模、地域等による企業間格差の有無

同一県内でも地域によって採用状況は大きく異なるため、店舗毎に状況に応じて加給対応をしている。

処遇面については、毎年の労使交渉で協議しており、会社や県全体で一律大幅に加給することは経営上厳しい状況である。しかしながら、従業員の生活を守り、働き甲斐を感じる会社にしていくことが重要と考えている。

3. 改正に対する意見

《参考》青森県最低賃金 時間額 円（令和 年 月 日発効）

① 産業別最低賃金改定の必要性について

全国的に最低賃金が上昇しております。企業の採用が計画どおりに進んでおらず、人手不足が全ての産業に影響しております。産業別で審議することが現在の環境下ですべきなのか、検討が必要と考えます。

② 改正するとしたら、どれくらいまで

環境が大きく変化し、先行き不透明な状態が続いており、一律の大幅な賃金改定は、地域の企業経営に大きな影響を及ぼす事が懸念されます。雇用維持を最優先すべきと考えます。

令和6年青森県各種商品小売業最低賃金 引上試算表

資料No.8

青森労働局

現行の最低賃金	引上額・引上率、影響率			
時間額	金額（円）	引上額（円）	引上率（％）	影響率（％）
921円	921	0	0.00	-
	922	1	0.11	6.3
未満率	923	2	0.22	6.3
2.1%	924	3	0.33	6.3
	925	4	0.43	6.3
	926	5	0.54	6.3
	927	6	0.65	6.4
	928	7	0.76	6.3
	929	8	0.87	6.4
	930	9	0.98	6.3
	931	10	1.09	8.9
	932	11	1.19	8.9
	933	12	1.30	8.9
	934	13	1.41	8.9
	935	14	1.52	8.9
	936	15	1.63	18.0
	937	16	1.74	18.0
	938	17	1.85	18.0
	939	18	1.95	18.0
	940	19	2.06	18.0
	941	20	2.17	28.6
	942	21	2.28	28.6
	943	22	2.39	29.4
	944	23	2.50	29.0
	945	24	2.61	29.0
	946	25	2.71	29.4
	947	26	2.82	33.6
	948	27	2.93	33.6
	949	28	3.04	33.6
	950	29	3.15	36.0
	951	30	3.26	36.0
	952	31	3.37	36.0

953	32	3.47	36.0
954	33	3.58	36.0
955	34	3.69	38.3
956	35	3.80	41.8
957	36	3.91	41.8
958	37	4.02	41.8
959	38	4.13	41.8
960	39	4.23	42.1
961	40	4.34	43.1
962	41	4.45	43.1
963	42	4.56	43.5
964	43	4.67	44.2
965	44	4.78	44.2
966	45	4.89	44.2
967	46	4.99	44.2
968	47	5.10	44.2
969	48	5.21	44.2
970	49	5.32	44.8
971	50	5.43	44.8
972	51	5.54	44.8
973	52	5.65	44.8
974	53	5.75	44.8
975	54	5.86	45.2
976	55	5.97	45.9
977	56	6.08	45.9
978	57	6.19	45.9
979	58	6.30	45.9
980	59	6.41	45.9
981	60	6.51	46.9
982	61	6.62	46.9
983	62	6.73	46.9
984	63	6.84	46.9
985	64	6.95	46.9
986	65	7.06	48.0
987	66	7.17	48.0
988	67	7.27	48.0
989	68	7.38	48.0
990	69	7.49	48.0
991	70	7.60	49.4

992	71	7.71	49.4
993	72	7.82	49.4
994	73	7.93	49.4
995	74	8.03	49.4
996	75	8.14	49.7
997	76	8.25	50.1
998	77	8.36	50.1
999	78	8.47	50.1
1000	79	8.58	50.1

令和6年最低賃金に関する基礎調査結果

(産業別最低賃金対象分)

青森労働局

1 目的

青森県内における中小・零細事業所の業種別、規模別又は性別等の賃金実態を見ることを目的とし、青森地方最低賃金審議会における最低賃金改正の検討資料としている。

2 調査の地域

青森県全域

3 調査産業

製造業、卸売・小売業、宿泊業・飲食業、サービス業ほか

4 調査対象事業所

①製造業については100人未満

②卸・小売業、宿泊業・飲食業、サービス業ほかについては30人未満の常用労働者を使用する民営事業所のうち、一定の方法により抽出した事業所（各種商品小売業のみ全規模）。

母集団は令和3年事業所センサスによるものである。

5 調査対象期日及び項目

原則として、令和6年6月1日現在の

ア 事業所に関する事項

主要な生産品の名称又は事業の内容、法人番号、労働者数

イ 労働者に関する事項

性、就業形態、年齢、勤続年数、職種又は仕事の内容、賃金形態、基本給額、精皆勤手当・通勤手当・家族手当及びその他の手当、月間所定労働日数、1日の所定労働時間数

について調査した。

6 集計方法

調査票を回収、集計した労働者数を母集団数（労働者数）に復元して総括表を作成する。

7 令和6年集計事業所数等及び労働者数（産業別最低賃金該当産業）

(1) 母集団数及び集計事業所・労働者数

産業別	センサス上の数 (母集団)		基礎調査集計数	
	事業所数	労働者数	事業所数	労働者数
鉄鋼業 (100人未満)	23	490	17	323
電気機械器具等製造業 (100人未満)	110	3,362	65	1,306
各種商品小売業 (全規模)	26	1,856	11	279
自動車小売業 (30人未満)	734	5,082	207	1,943

(2) 復元後の労働者数

上記の基礎調査集計労働者数を、センサス上の数（母集団）へ復元し、産業別の労働者数を次のとおりとした。

産業別	復元労働者数（人）		
	全数	産別適用者	産別適用除外者
鉄鋼業	538	512	26
電気機械器具等製造業	3,402	2,474	928
各種商品小売業	1,802	1,762	40
自動車小売業	4,898	4,620	278

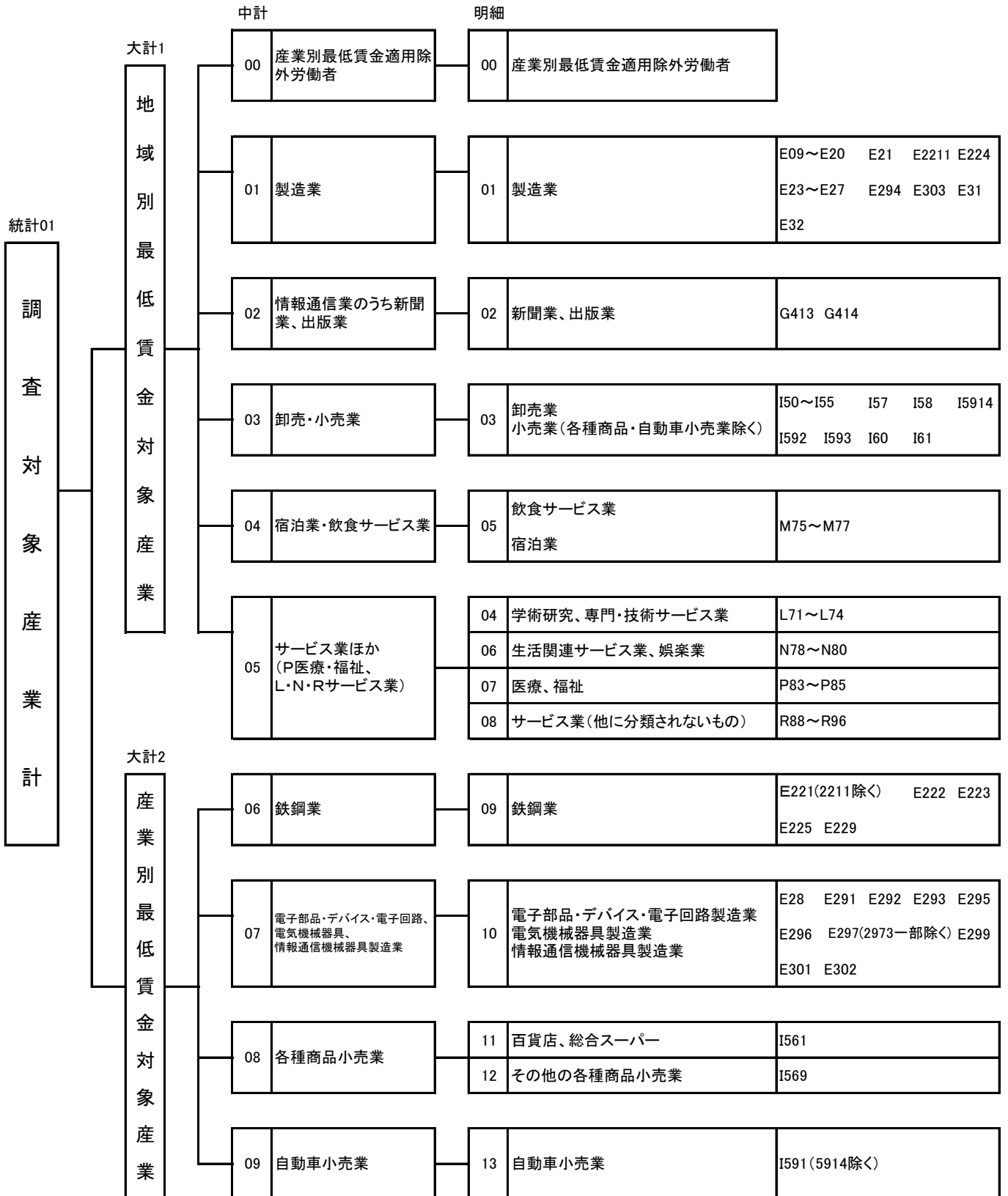
(3) 総括表等の作成

上記の復元労働者のうち、産別適用者について総括表等を作成した。

(注1) 産業中分類、規模、地域ごとに復元して合計するため、誤差が生じることとなる。

最低賃金基礎調査集計系図

(青森県最低賃金・産業別最低賃金)



時間当り所定内賃金額 （3手当を除く）	合計	規模別			地域別				年齢別					
		1～9人	10～29人	30人以上	青森県（市部）	青森県（郡部）			17歳以下	18～19歳	20～54歳	55～59歳	60～64歳	65歳以上
計	1,762	7		1,755	1,755	7					1,298	315	149	
円	17			17	17						7		10	
- 910	(0.9)			(1.0)	(1.0)						(0.5)		(6.7)	
911 - 911	(0.9)			(1.0)	(1.0)						(0.5)		(6.7)	
912 - 912	(0.9)			(1.0)	(1.0)						(0.5)		(6.7)	
913 - 913	(0.9)			(1.0)	(1.0)						(0.5)		(6.7)	
914 - 914	(0.9)			(1.0)	(1.0)						(0.5)		(6.7)	
915 - 915	(0.9)			(1.0)	(1.0)						(0.5)		(6.7)	
916 - 916	(0.9)			(1.0)	(1.0)						(0.5)		(6.7)	
917 - 917	(0.9)			(1.0)	(1.0)						(0.5)		(6.7)	
918 - 918	(2.1)			(2.1)	(2.1)						(1.6)		(11.2)	
919 - 919	(2.1)			(2.1)	(2.1)						(1.6)		(11.2)	
920 - 920	(2.1)			(2.1)	(2.1)						(1.6)		(11.2)	
921 - 921	(6.3)			(6.3)	(6.3)						(4.7)	13	(24.7)	37
922 - 922	(6.3)			(6.3)	(6.3)						(4.7)	13	(24.7)	37
923 - 923	(6.3)			(6.3)	(6.3)						(4.7)	13	(24.7)	37
924 - 924	(6.3)			(6.3)	(6.3)						(4.7)	13	(24.7)	37
925 - 925	(6.3)			(6.3)	(6.3)						(4.7)	13	(24.7)	37
926 - 926	(6.3)			(6.3)	(6.3)						(4.7)	13	(24.7)	37
927 - 927	(6.3)			(6.3)	(6.3)						(4.7)	13	(24.7)	37
928 - 928	(6.3)			(6.3)	(6.3)						(4.7)	13	(24.7)	37
929 - 929	(6.3)			(6.3)	(6.3)						(4.7)	13	(24.7)	37
930 - 930	(8.9)	5		(8.6)	(8.6)	5					(7.5)	20	(25.9)	39
931 - 931	(8.9)	(75.0)		(8.6)	(8.6)	(75.0)					(7.5)	(6.4)	(25.9)	
932 - 932	(8.9)	5		(8.6)	(8.6)	5					(7.5)	20	(25.9)	39
933 - 933	(8.9)	(75.0)		(8.6)	(8.6)	(75.0)					(7.5)	(6.4)	(25.9)	
934 - 934	(8.9)	5		(8.6)	(8.6)	5					(7.5)	20	(25.9)	39
935 - 935	(18.0)	5		(17.8)	(17.8)	5					(19.4)	27	(25.9)	39

936 -	936	317 (18.0)	5 (75.0)		312 (17.8)	312 (17.8)	5 (75.0)					252 (19.4)	27 (8.5)	39 (25.9)
937 -	937	317 (18.0)	5 (75.0)		312 (17.8)	312 (17.8)	5 (75.0)					252 (19.4)	27 (8.5)	39 (25.9)
938 -	938	317 (18.0)	5 (75.0)		312 (17.8)	312 (17.8)	5 (75.0)					252 (19.4)	27 (8.5)	39 (25.9)
939 -	939	317 (18.0)	5 (75.0)		312 (17.8)	312 (17.8)	5 (75.0)					252 (19.4)	27 (8.5)	39 (25.9)
940	940	504 (28.6)	5 (75.0)		499 (28.4)	499 (28.4)	5 (75.0)					339 (26.1)	97 (30.7)	69 (46.1)
941	941	504 (28.6)	5 (75.0)		499 (28.4)	499 (28.4)	5 (75.0)					339 (26.1)	97 (30.7)	69 (46.1)
942	942	511 (29.0)	5 (75.0)		506 (28.8)	506 (28.8)	5 (75.0)					339 (26.1)	104 (32.9)	69 (46.1)
943	943	511 (29.0)	5 (75.0)		506 (28.8)	506 (28.8)	5 (75.0)					339 (26.1)	104 (32.9)	69 (46.1)
944	944	518 (29.4)	5 (75.0)		512 (29.2)	512 (29.2)	5 (75.0)					345 (26.6)	104 (32.9)	69 (46.1)
945	945	592 (33.6)	5 (75.0)		586 (33.4)	586 (33.4)	5 (75.0)					399 (30.8)	104 (32.9)	89 (59.6)
946	946	592 (33.6)	5 (75.0)		586 (33.4)	586 (33.4)	5 (75.0)					399 (30.8)	104 (32.9)	89 (59.6)
947	947	592 (33.6)	5 (75.0)		586 (33.4)	586 (33.4)	5 (75.0)					399 (30.8)	104 (32.9)	89 (59.6)
948	948	592 (33.6)	5 (75.0)		586 (33.4)	586 (33.4)	5 (75.0)					399 (30.8)	104 (32.9)	89 (59.6)
949	949	592 (33.6)	5 (75.0)		586 (33.4)	586 (33.4)	5 (75.0)					399 (30.8)	104 (32.9)	89 (59.6)
950	950	635 (36.0)	5 (75.0)		630 (35.9)	630 (35.9)	5 (75.0)					436 (33.6)	110 (35.0)	89 (59.6)
951	951	635 (36.0)	5 (75.0)		630 (35.9)	630 (35.9)	5 (75.0)					436 (33.6)	110 (35.0)	89 (59.6)
952	952	635 (36.0)	5 (75.0)		630 (35.9)	630 (35.9)	5 (75.0)					436 (33.6)	110 (35.0)	89 (59.6)
953	953	635 (36.0)	5 (75.0)		630 (35.9)	630 (35.9)	5 (75.0)					436 (33.6)	110 (35.0)	89 (59.6)
954	954	675 (38.3)	5 (75.0)		670 (38.2)	670 (38.2)	5 (75.0)					456 (35.1)	130 (41.4)	89 (59.6)
955	955	736 (41.8)	5 (75.0)		730 (41.6)	730 (41.6)	5 (75.0)					510 (39.3)	137 (43.5)	89 (59.6)
956	956	736 (41.8)	5 (75.0)		730 (41.6)	730 (41.6)	5 (75.0)					510 (39.3)	137 (43.5)	89 (59.6)
957	957	736 (41.8)	5 (75.0)		730 (41.6)	730 (41.6)	5 (75.0)					510 (39.3)	137 (43.5)	89 (59.6)
958	958	736 (41.8)	5 (75.0)		730 (41.6)	730 (41.6)	5 (75.0)					510 (39.3)	137 (43.5)	89 (59.6)
959	959	742 (42.1)	5 (75.0)		737 (42.0)	737 (42.0)	5 (75.0)					516 (39.8)	137 (43.5)	89 (59.6)
960	960	759 (43.1)	5 (75.0)		754 (43.0)	754 (43.0)	5 (75.0)					523 (40.3)	137 (43.5)	99 (66.3)
961	961	759 (43.1)	5 (75.0)		754 (43.0)	754 (43.0)	5 (75.0)					523 (40.3)	137 (43.5)	99 (66.3)
962	962	766 (43.5)	5 (75.0)		761 (43.3)	761 (43.3)	5 (75.0)					530 (40.8)	137 (43.5)	99 (66.3)
963	963	779 (44.2)	5 (75.0)		774 (44.1)	774 (44.1)	5 (75.0)					543 (41.9)	137 (43.5)	99 (66.3)
964	964	779 (44.2)	5 (75.0)		774 (44.1)	774 (44.1)	5 (75.0)					543 (41.9)	137 (43.5)	99 (66.3)

965	965	779 (44.2)	5 (75.0)		774 (44.1)	774 (44.1)	5 (75.0)					543 (41.9)	137 (43.5)	99 (66.3)
966	966	779 (44.2)	5 (75.0)		774 (44.1)	774 (44.1)	5 (75.0)					543 (41.9)	137 (43.5)	99 (66.3)
967	967	779 (44.2)	5 (75.0)		774 (44.1)	774 (44.1)	5 (75.0)					543 (41.9)	137 (43.5)	99 (66.3)
968	968	779 (44.2)	5 (75.0)		774 (44.1)	774 (44.1)	5 (75.0)					543 (41.9)	137 (43.5)	99 (66.3)
969	969	789 (44.8)	5 (75.0)		784 (44.7)	784 (44.7)	5 (75.0)					553 (42.6)	137 (43.5)	99 (66.3)
970	970	789 (44.8)	5 (75.0)		784 (44.7)	784 (44.7)	5 (75.0)					553 (42.6)	137 (43.5)	99 (66.3)
971	971	789 (44.8)	5 (75.0)		784 (44.7)	784 (44.7)	5 (75.0)					553 (42.6)	137 (43.5)	99 (66.3)
972	972	789 (44.8)	5 (75.0)		784 (44.7)	784 (44.7)	5 (75.0)					553 (42.6)	137 (43.5)	99 (66.3)
973	973	789 (44.8)	5 (75.0)		784 (44.7)	784 (44.7)	5 (75.0)					553 (42.6)	137 (43.5)	99 (66.3)
974	974	796 (45.2)	5 (75.0)		791 (45.1)	791 (45.1)	5 (75.0)					560 (43.1)	137 (43.5)	99 (66.3)
975	975	809 (45.9)	5 (75.0)		804 (45.8)	804 (45.8)	5 (75.0)					573 (44.2)	137 (43.5)	99 (66.3)
976	976	809 (45.9)	5 (75.0)		804 (45.8)	804 (45.8)	5 (75.0)					573 (44.2)	137 (43.5)	99 (66.3)
977	977	809 (45.9)	5 (75.0)		804 (45.8)	804 (45.8)	5 (75.0)					573 (44.2)	137 (43.5)	99 (66.3)
978	978	809 (45.9)	5 (75.0)		804 (45.8)	804 (45.8)	5 (75.0)					573 (44.2)	137 (43.5)	99 (66.3)
979	979	809 (45.9)	5 (75.0)		804 (45.8)	804 (45.8)	5 (75.0)					573 (44.2)	137 (43.5)	99 (66.3)
980	980	826 (46.9)	5 (75.0)		821 (46.8)	821 (46.8)	5 (75.0)					583 (45.0)	144 (45.7)	99 (66.3)
981	981	826 (46.9)	5 (75.0)		821 (46.8)	821 (46.8)	5 (75.0)					583 (45.0)	144 (45.7)	99 (66.3)
982	982	826 (46.9)	5 (75.0)		821 (46.8)	821 (46.8)	5 (75.0)					583 (45.0)	144 (45.7)	99 (66.3)
983	983	826 (46.9)	5 (75.0)		821 (46.8)	821 (46.8)	5 (75.0)					583 (45.0)	144 (45.7)	99 (66.3)
984	984	826 (46.9)	5 (75.0)		821 (46.8)	821 (46.8)	5 (75.0)					583 (45.0)	144 (45.7)	99 (66.3)
985	985	846 (48.0)	5 (75.0)		841 (47.9)	841 (47.9)	5 (75.0)					597 (46.0)	144 (45.7)	106 (70.8)
986	986	846 (48.0)	5 (75.0)		841 (47.9)	841 (47.9)	5 (75.0)					597 (46.0)	144 (45.7)	106 (70.8)
987	987	846 (48.0)	5 (75.0)		841 (47.9)	841 (47.9)	5 (75.0)					597 (46.0)	144 (45.7)	106 (70.8)
988	988	846 (48.0)	5 (75.0)		841 (47.9)	841 (47.9)	5 (75.0)					597 (46.0)	144 (45.7)	106 (70.8)
989	989	846 (48.0)	5 (75.0)		841 (47.9)	841 (47.9)	5 (75.0)					597 (46.0)	144 (45.7)	106 (70.8)
990	990	870 (49.4)	5 (75.0)		864 (49.3)	864 (49.3)	5 (75.0)					597 (46.0)	144 (45.7)	129 (86.5)
991	991	870 (49.4)	5 (75.0)		864 (49.3)	864 (49.3)	5 (75.0)					597 (46.0)	144 (45.7)	129 (86.5)
992	992	870 (49.4)	5 (75.0)		864 (49.3)	864 (49.3)	5 (75.0)					597 (46.0)	144 (45.7)	129 (86.5)
993	993	870 (49.4)	5 (75.0)		864 (49.3)	864 (49.3)	5 (75.0)					597 (46.0)	144 (45.7)	129 (86.5)

994	994	870 (49.4)	5 (75.0)		864 (49.3)	864 (49.3)	5 (75.0)					597 (46.0)	144 (45.7)	129 (86.5)
995	995	876 (49.7)	5 (75.0)		871 (49.6)	871 (49.6)	5 (75.0)					603 (46.5)	144 (45.7)	129 (86.5)
996	996	883 (50.1)	5 (75.0)		878 (50.0)	878 (50.0)	5 (75.0)					610 (47.0)	144 (45.7)	129 (86.5)
997	997	883 (50.1)	5 (75.0)		878 (50.0)	878 (50.0)	5 (75.0)					610 (47.0)	144 (45.7)	129 (86.5)
998	998	883 (50.1)	5 (75.0)		878 (50.0)	878 (50.0)	5 (75.0)					610 (47.0)	144 (45.7)	129 (86.5)
999	999	883 (50.1)	5 (75.0)		878 (50.0)	878 (50.0)	5 (75.0)					610 (47.0)	144 (45.7)	129 (86.5)
1000	1000	896 (50.8)	7 (100.0)		889 (50.7)	889 (50.7)	7 (100.0)					623 (48.0)	144 (45.7)	129 (86.5)
1001	1001	896 (50.8)			889 (50.7)	889 (50.7)						623 (48.0)	144 (45.7)	129 (86.5)
1002	1002	896 (50.8)			889 (50.7)	889 (50.7)						623 (48.0)	144 (45.7)	129 (86.5)
1003	1003	896 (50.8)			889 (50.7)	889 (50.7)						623 (48.0)	144 (45.7)	129 (86.5)
1004	1004	896 (50.8)			889 (50.7)	889 (50.7)						623 (48.0)	144 (45.7)	129 (86.5)
1005	1005	896 (50.8)			889 (50.7)	889 (50.7)						623 (48.0)	144 (45.7)	129 (86.5)
1006	1006	896 (50.8)			889 (50.7)	889 (50.7)						623 (48.0)	144 (45.7)	129 (86.5)
1007	1007	896 (50.8)			889 (50.7)	889 (50.7)						623 (48.0)	144 (45.7)	129 (86.5)
1008	1008	896 (50.8)			889 (50.7)	889 (50.7)						623 (48.0)	144 (45.7)	129 (86.5)
1009	1009	896 (50.8)			889 (50.7)	889 (50.7)						623 (48.0)	144 (45.7)	129 (86.5)
1010	1010	910 (51.7)			903 (51.5)	903 (51.5)						638 (49.1)	144 (45.7)	129 (86.5)
1011	1011	924 (52.4)			917 (52.2)	917 (52.2)						651 (50.2)	144 (45.7)	129 (86.5)
1012	1012	924 (52.4)			917 (52.2)	917 (52.2)						651 (50.2)	144 (45.7)	129 (86.5)
1013	1013	930 (52.8)			923 (52.6)	923 (52.6)						658 (50.7)	144 (45.7)	129 (86.5)
1014	1014	930 (52.8)			923 (52.6)	923 (52.6)						658 (50.7)	144 (45.7)	129 (86.5)
1015	1015	930 (52.8)			923 (52.6)	923 (52.6)						658 (50.7)	144 (45.7)	129 (86.5)
1016	1016	930 (52.8)			923 (52.6)	923 (52.6)						658 (50.7)	144 (45.7)	129 (86.5)
1017	1017	930 (52.8)			923 (52.6)	923 (52.6)						658 (50.7)	144 (45.7)	129 (86.5)
1018	1018	930 (52.8)			923 (52.6)	923 (52.6)						658 (50.7)	144 (45.7)	129 (86.5)
1019	1019	930 (52.8)			923 (52.6)	923 (52.6)						658 (50.7)	144 (45.7)	129 (86.5)
1020	1020	930 (52.8)			923 (52.6)	923 (52.6)						658 (50.7)	144 (45.7)	129 (86.5)
1021	1021	944 (53.6)			937 (53.4)	937 (53.4)						671 (51.7)	144 (45.7)	129 (86.5)
1022	1029	957 (54.3)			950 (54.2)	950 (54.2)						685 (52.8)	144 (45.7)	129 (86.5)

1030	1039	990 (56.2)		983 (56.0)	983 (56.0)					717 (55.3)	144 (45.7)	129 (86.5)
1040	1049	1,024 (58.1)		1,017 (57.9)	1,017 (57.9)					751 (57.9)	144 (45.7)	129 (86.5)
1050	1059	1,043 (59.2)		1,036 (59.1)	1,036 (59.1)					770 (59.4)	144 (45.7)	129 (86.5)
1060	1069	1,050 (59.6)		1,043 (59.4)	1,043 (59.4)					770 (59.4)	144 (45.7)	136 (91.0)
1070	1079	1,070 (60.7)		1,063 (60.6)	1,063 (60.6)					784 (60.4)	144 (45.7)	142 (95.5)
1080	1089	1,077 (61.1)		1,070 (61.0)	1,070 (61.0)					791 (60.9)	144 (45.7)	142 (95.5)
1090	1099	1,087 (61.7)		1,080 (61.5)	1,080 (61.5)					801 (61.7)	144 (45.7)	142 (95.5)
1100	1199	1,157 (65.7)		1,150 (65.5)	1,150 (65.5)					851 (65.6)	157 (49.9)	149 (100.0)
1200	1299	1,258 (71.4)		1,251 (71.3)	1,251 (71.3)					925 (71.3)	184 (58.5)	
1300	1399	1,323 (75.1)		1,316 (75.0)	1,316 (75.0)					963 (74.2)	211 (67.0)	
1400	1499	1,378 (78.2)		1,371 (78.1)	1,371 (78.1)					998 (76.9)	231 (73.4)	
1500	1599	1,415 (80.3)		1,408 (80.2)	1,408 (80.2)					1,035 (79.8)	231 (73.4)	
1600	1699	1,475 (83.7)		1,468 (83.7)	1,468 (83.7)					1,071 (82.6)	255 (80.8)	
1700	1799	1,507 (85.5)		1,500 (85.5)	1,500 (85.5)					1,103 (85.0)	255 (80.8)	
1800	1899	1,550 (88.0)		1,543 (87.9)	1,543 (87.9)					1,140 (87.8)	261 (82.9)	
1900	1999	1,557 (88.4)		1,550 (88.3)	1,550 (88.3)					1,140 (87.8)	268 (85.1)	
2000		1,762 (100.0)		1,755 (100.0)	1,755 (100.0)					1,298 (100.0)	315 (100.0)	
月平均賃金額		197,083	151,600	197,264	197,264	151,600				200,273	219,666	121,599
時間当平均賃金額		1,271	948	1,273	1,273	948				1,276	1,402	952
月一人当たり労働時間数		151	160	151	151	160				154	151	128
第1・20分位数		921	930	921	921	930				930	930	645
第1・10分位数		935	930	935	935	930				935	940	918
第1・4分位数		940	930	940	940	930				940	940	930
中位数		996	930	996	996	930				1,011	1,234	945
四分位偏差係数		0.2244	0.0005	0.2244	0.2244	0.0005				0.2537	0.2735	0.0317

【上段】

累積労働者数

【下段】

累積構成比

時間当り所定内賃金額 （３手当を除く）	合計	男						女							
		男性計	17歳以下	18～19歳	20～54歳	55～59歳	60～64歳	65歳以上	女性計	17歳以下	18～19歳	20～54歳	55～59歳	60～64歳	65歳以上
計	1,762	354			271	84			1,407			1,027	231	149	
円	17								17			7		10	
- 910	(0.9)								(1.2)			(0.7)		(6.7)	
911 - 911	(0.9)								(1.2)			(0.7)		(6.7)	
912 - 912	(0.9)								(1.2)			(0.7)		(6.7)	
913 - 913	(0.9)								(1.2)			(0.7)		(6.7)	
914 - 914	(0.9)								(1.2)			(0.7)		(6.7)	
915 - 915	(0.9)								(1.2)			(0.7)		(6.7)	
916 - 916	(0.9)								(1.2)			(0.7)		(6.7)	
917 - 917	(0.9)								(1.2)			(0.7)		(6.7)	
918 - 918	(2.1)								(2.6)			(2.0)		(11.2)	
919 - 919	(2.1)								(2.6)			(2.0)		(11.2)	
920 - 920	(2.1)								(2.6)			(2.0)		(11.2)	
921 - 921	(6.3)	7 (1.9)			7 (2.5)				104 (7.4)			54 (5.2)	13 (5.8)	37 (24.7)	
922 - 922	(6.3)	7 (1.9)			7 (2.5)				104 (7.4)			54 (5.2)	13 (5.8)	37 (24.7)	
923 - 923	(6.3)	7 (1.9)			7 (2.5)				104 (7.4)			54 (5.2)	13 (5.8)	37 (24.7)	
924 - 924	(6.3)	7 (1.9)			7 (2.5)				104 (7.4)			54 (5.2)	13 (5.8)	37 (24.7)	
925 - 925	(6.3)	7 (1.9)			7 (2.5)				104 (7.4)			54 (5.2)	13 (5.8)	37 (24.7)	
926 - 926	(6.3)	7 (1.9)			7 (2.5)				104 (7.4)			54 (5.2)	13 (5.8)	37 (24.7)	
927 - 927	(6.3)	7 (1.9)			7 (2.5)				104 (7.4)			54 (5.2)	13 (5.8)	37 (24.7)	
928 - 928	(6.3)	7 (1.9)			7 (2.5)				104 (7.4)			54 (5.2)	13 (5.8)	37 (24.7)	
929 - 929	(6.3)	7 (1.9)			7 (2.5)				104 (7.4)			54 (5.2)	13 (5.8)	37 (24.7)	
930 - 930	(8.9)	13 (3.8)			13 (5.0)				143 (10.1)			84 (8.2)	20 (8.7)	39 (25.9)	
931 - 931	(8.9)	13 (3.8)			13 (5.0)				143 (10.1)			84 (8.2)	20 (8.7)	39 (25.9)	
932 - 932	(8.9)	13 (3.8)			13 (5.0)				143 (10.1)			84 (8.2)	20 (8.7)	39 (25.9)	
933 - 933	(8.9)	13 (3.8)			13 (5.0)				143 (10.1)			84 (8.2)	20 (8.7)	39 (25.9)	
934 - 934	(8.9)	13 (3.8)			13 (5.0)				143 (10.1)			84 (8.2)	20 (8.7)	39 (25.9)	
935 - 935	(18.0)	13 (3.8)			13 (5.0)				304 (21.6)			239 (23.2)	27 (11.6)	39 (25.9)	

936	-	936	317 (18.0)	13 (3.8)			13 (5.0)				304 (21.6)			239 (23.2)	27 (11.6)	39 (25.9)
937	-	937	317 (18.0)	13 (3.8)			13 (5.0)				304 (21.6)			239 (23.2)	27 (11.6)	39 (25.9)
938	-	938	317 (18.0)	13 (3.8)			13 (5.0)				304 (21.6)			239 (23.2)	27 (11.6)	39 (25.9)
939	-	939	317 (18.0)	13 (3.8)			13 (5.0)				304 (21.6)			239 (23.2)	27 (11.6)	39 (25.9)
940		940	504 (28.6)	13 (3.8)			13 (5.0)				491 (34.9)			325 (31.7)	97 (41.9)	69 (46.1)
941		941	504 (28.6)	13 (3.8)			13 (5.0)				491 (34.9)			325 (31.7)	97 (41.9)	69 (46.1)
942		942	511 (29.0)	13 (3.8)			13 (5.0)				498 (35.4)			325 (31.7)	104 (44.8)	69 (46.1)
943		943	511 (29.0)	13 (3.8)			13 (5.0)				498 (35.4)			325 (31.7)	104 (44.8)	69 (46.1)
944		944	518 (29.4)	13 (3.8)			13 (5.0)				504 (35.8)			332 (32.3)	104 (44.8)	69 (46.1)
945		945	592 (33.6)	20 (5.7)			20 (7.4)				571 (40.6)			379 (36.9)	104 (44.8)	89 (59.6)
946		946	592 (33.6)	20 (5.7)			20 (7.4)				571 (40.6)			379 (36.9)	104 (44.8)	89 (59.6)
947		947	592 (33.6)	20 (5.7)			20 (7.4)				571 (40.6)			379 (36.9)	104 (44.8)	89 (59.6)
948		948	592 (33.6)	20 (5.7)			20 (7.4)				571 (40.6)			379 (36.9)	104 (44.8)	89 (59.6)
949		949	592 (33.6)	20 (5.7)			20 (7.4)				571 (40.6)			379 (36.9)	104 (44.8)	89 (59.6)
950		950	635 (36.0)	20 (5.7)			20 (7.4)				615 (43.7)			416 (40.5)	110 (47.7)	89 (59.6)
951		951	635 (36.0)	20 (5.7)			20 (7.4)				615 (43.7)			416 (40.5)	110 (47.7)	89 (59.6)
952		952	635 (36.0)	20 (5.7)			20 (7.4)				615 (43.7)			416 (40.5)	110 (47.7)	89 (59.6)
953		953	635 (36.0)	20 (5.7)			20 (7.4)				615 (43.7)			416 (40.5)	110 (47.7)	89 (59.6)
954		954	675 (38.3)	20 (5.7)			20 (7.4)				655 (46.5)			436 (42.4)	130 (56.4)	89 (59.6)
955		955	736 (41.8)	20 (5.7)			20 (7.4)				715 (50.8)			489 (47.7)	137 (59.3)	89 (59.6)
956		956	736 (41.8)	20 (5.7)			20 (7.4)				715 (50.8)			489 (47.7)	137 (59.3)	89 (59.6)
957		957	736 (41.8)	20 (5.7)			20 (7.4)				715 (50.8)			489 (47.7)	137 (59.3)	89 (59.6)
958		958	736 (41.8)	20 (5.7)			20 (7.4)				715 (50.8)			489 (47.7)	137 (59.3)	89 (59.6)
959		959	742 (42.1)	20 (5.7)			20 (7.4)				722 (51.3)			496 (48.3)	137 (59.3)	89 (59.6)
960		960	759 (43.1)	20 (5.7)			20 (7.4)				739 (52.5)			503 (49.0)	137 (59.3)	99 (66.3)
961		961	759 (43.1)	20 (5.7)			20 (7.4)				739 (52.5)			503 (49.0)	137 (59.3)	99 (66.3)
962		962	766 (43.5)	20 (5.7)			20 (7.4)				746 (53.0)			510 (49.6)	137 (59.3)	99 (66.3)
963		963	779 (44.2)	20 (5.7)			20 (7.4)				759 (53.9)			523 (50.9)	137 (59.3)	99 (66.3)
964		964	779 (44.2)	20 (5.7)			20 (7.4)				759 (53.9)			523 (50.9)	137 (59.3)	99 (66.3)

965	965	779 (44.2)	20 (5.7)			20 (7.4)				759 (53.9)			523 (50.9)	137 (59.3)	99 (66.3)
966	966	779 (44.2)	20 (5.7)			20 (7.4)				759 (53.9)			523 (50.9)	137 (59.3)	99 (66.3)
967	967	779 (44.2)	20 (5.7)			20 (7.4)				759 (53.9)			523 (50.9)	137 (59.3)	99 (66.3)
968	968	779 (44.2)	20 (5.7)			20 (7.4)				759 (53.9)			523 (50.9)	137 (59.3)	99 (66.3)
969	969	789 (44.8)	20 (5.7)			20 (7.4)				769 (54.6)			533 (51.9)	137 (59.3)	99 (66.3)
970	970	789 (44.8)	20 (5.7)			20 (7.4)				769 (54.6)			533 (51.9)	137 (59.3)	99 (66.3)
971	971	789 (44.8)	20 (5.7)			20 (7.4)				769 (54.6)			533 (51.9)	137 (59.3)	99 (66.3)
972	972	789 (44.8)	20 (5.7)			20 (7.4)				769 (54.6)			533 (51.9)	137 (59.3)	99 (66.3)
973	973	789 (44.8)	20 (5.7)			20 (7.4)				769 (54.6)			533 (51.9)	137 (59.3)	99 (66.3)
974	974	796 (45.2)	20 (5.7)			20 (7.4)				776 (55.1)			540 (52.6)	137 (59.3)	99 (66.3)
975	975	809 (45.9)	20 (5.7)			20 (7.4)				789 (56.1)			553 (53.9)	137 (59.3)	99 (66.3)
976	976	809 (45.9)	20 (5.7)			20 (7.4)				789 (56.1)			553 (53.9)	137 (59.3)	99 (66.3)
977	977	809 (45.9)	20 (5.7)			20 (7.4)				789 (56.1)			553 (53.9)	137 (59.3)	99 (66.3)
978	978	809 (45.9)	20 (5.7)			20 (7.4)				789 (56.1)			553 (53.9)	137 (59.3)	99 (66.3)
979	979	809 (45.9)	20 (5.7)			20 (7.4)				789 (56.1)			553 (53.9)	137 (59.3)	99 (66.3)
980	980	826 (46.9)	27 (7.6)			20 (7.4)	7 (8.0)			799 (56.8)			563 (54.8)	137 (59.3)	99 (66.3)
981	981	826 (46.9)	27 (7.6)			20 (7.4)	7 (8.0)			799 (56.8)			563 (54.8)	137 (59.3)	99 (66.3)
982	982	826 (46.9)	27 (7.6)			20 (7.4)	7 (8.0)			799 (56.8)			563 (54.8)	137 (59.3)	99 (66.3)
983	983	826 (46.9)	27 (7.6)			20 (7.4)	7 (8.0)			799 (56.8)			563 (54.8)	137 (59.3)	99 (66.3)
984	984	826 (46.9)	27 (7.6)			20 (7.4)	7 (8.0)			799 (56.8)			563 (54.8)	137 (59.3)	99 (66.3)
985	985	846 (48.0)	27 (7.6)			20 (7.4)	7 (8.0)			819 (58.2)			577 (56.1)	137 (59.3)	106 (70.8)
986	986	846 (48.0)	27 (7.6)			20 (7.4)	7 (8.0)			819 (58.2)			577 (56.1)	137 (59.3)	106 (70.8)
987	987	846 (48.0)	27 (7.6)			20 (7.4)	7 (8.0)			819 (58.2)			577 (56.1)	137 (59.3)	106 (70.8)
988	988	846 (48.0)	27 (7.6)			20 (7.4)	7 (8.0)			819 (58.2)			577 (56.1)	137 (59.3)	106 (70.8)
989	989	846 (48.0)	27 (7.6)			20 (7.4)	7 (8.0)			819 (58.2)			577 (56.1)	137 (59.3)	106 (70.8)
990	990	870 (49.4)	27 (7.6)			20 (7.4)	7 (8.0)			843 (59.9)			577 (56.1)	137 (59.3)	129 (86.5)
991	991	870 (49.4)	27 (7.6)			20 (7.4)	7 (8.0)			843 (59.9)			577 (56.1)	137 (59.3)	129 (86.5)
992	992	870 (49.4)	27 (7.6)			20 (7.4)	7 (8.0)			843 (59.9)			577 (56.1)	137 (59.3)	129 (86.5)
993	993	870 (49.4)	27 (7.6)			20 (7.4)	7 (8.0)			843 (59.9)			577 (56.1)	137 (59.3)	129 (86.5)

994	994	870 (49.4)	27 (7.6)			20 (7.4)	7 (8.0)			843 (59.9)			577 (56.1)	137 (59.3)	129 (86.5)	
995	995	876 (49.7)	27 (7.6)			20 (7.4)	7 (8.0)			849 (60.4)			583 (56.8)	137 (59.3)	129 (86.5)	
996	996	883 (50.1)	27 (7.6)			20 (7.4)	7 (8.0)			856 (60.8)			590 (57.4)	137 (59.3)	129 (86.5)	
997	997	883 (50.1)	27 (7.6)			20 (7.4)	7 (8.0)			856 (60.8)			590 (57.4)	137 (59.3)	129 (86.5)	
998	998	883 (50.1)	27 (7.6)			20 (7.4)	7 (8.0)			856 (60.8)			590 (57.4)	137 (59.3)	129 (86.5)	
999	999	883 (50.1)	27 (7.6)			20 (7.4)	7 (8.0)			856 (60.8)			590 (57.4)	137 (59.3)	129 (86.5)	
1,000	1,000	896 (50.8)	27 (7.6)			20 (7.4)	7 (8.0)			869 (61.7)			603 (58.7)	137 (59.3)	129 (86.5)	
1,001	1,001	896 (50.8)	27 (7.6)			20 (7.4)	7 (8.0)			869 (61.7)			603 (58.7)	137 (59.3)	129 (86.5)	
1,002	1,002	896 (50.8)	27 (7.6)			20 (7.4)	7 (8.0)			869 (61.7)			603 (58.7)	137 (59.3)	129 (86.5)	
1,003	1,003	896 (50.8)	27 (7.6)			20 (7.4)	7 (8.0)			869 (61.7)			603 (58.7)	137 (59.3)	129 (86.5)	
1,004	1,004	896 (50.8)	27 (7.6)			20 (7.4)	7 (8.0)			869 (61.7)			603 (58.7)	137 (59.3)	129 (86.5)	
1,005	1,005	896 (50.8)	27 (7.6)			20 (7.4)	7 (8.0)			869 (61.7)			603 (58.7)	137 (59.3)	129 (86.5)	
1,006	1,006	896 (50.8)	27 (7.6)			20 (7.4)	7 (8.0)			869 (61.7)			603 (58.7)	137 (59.3)	129 (86.5)	
1,007	1,007	896 (50.8)	27 (7.6)			20 (7.4)	7 (8.0)			869 (61.7)			603 (58.7)	137 (59.3)	129 (86.5)	
1,008	1,008	896 (50.8)	27 (7.6)			20 (7.4)	7 (8.0)			869 (61.7)			603 (58.7)	137 (59.3)	129 (86.5)	
1,009	1,009	896 (50.8)	27 (7.6)			20 (7.4)	7 (8.0)			869 (61.7)			603 (58.7)	137 (59.3)	129 (86.5)	
1,010	1,010	910 (51.7)	30 (8.4)			23 (8.5)	7 (8.0)			881 (62.6)			614 (59.8)	137 (59.3)	129 (86.5)	
1,011	1,011	924 (52.4)	30 (8.4)			23 (8.5)	7 (8.0)			894 (63.5)			628 (61.1)	137 (59.3)	129 (86.5)	
1,012	1,012	924 (52.4)	30 (8.4)			23 (8.5)	7 (8.0)			894 (63.5)			628 (61.1)	137 (59.3)	129 (86.5)	
1,013	1,013	930 (52.8)	30 (8.4)			23 (8.5)	7 (8.0)			901 (64.0)			635 (61.8)	137 (59.3)	129 (86.5)	
1,014	1,014	930 (52.8)	30 (8.4)			23 (8.5)	7 (8.0)			901 (64.0)			635 (61.8)	137 (59.3)	129 (86.5)	
1,015	1,015	930 (52.8)	30 (8.4)			23 (8.5)	7 (8.0)			901 (64.0)			635 (61.8)	137 (59.3)	129 (86.5)	
1,016	1,016	930 (52.8)	30 (8.4)			23 (8.5)	7 (8.0)			901 (64.0)			635 (61.8)	137 (59.3)	129 (86.5)	
1,017	1,017	930 (52.8)	30 (8.4)			23 (8.5)	7 (8.0)			901 (64.0)			635 (61.8)	137 (59.3)	129 (86.5)	
1,018	1,018	930 (52.8)	30 (8.4)			23 (8.5)	7 (8.0)			901 (64.0)			635 (61.8)	137 (59.3)	129 (86.5)	
1,019	1,019	930 (52.8)	30 (8.4)			23 (8.5)	7 (8.0)			901 (64.0)			635 (61.8)	137 (59.3)	129 (86.5)	
1,020	1,020	930 (52.8)	30 (8.4)			23 (8.5)	7 (8.0)			901 (64.0)			635 (61.8)	137 (59.3)	129 (86.5)	
1,021	1,021	944 (53.6)	30 (8.4)			23 (8.5)	7 (8.0)			914 (65.0)			648 (63.1)	137 (59.3)	129 (86.5)	
1,022	1,029	957 (54.3)	30 (8.4)			23 (8.5)	7 (8.0)			928 (65.9)			661 (64.4)	137 (59.3)	129 (86.5)	

1,030	1,039	990 (56.2)	31 (8.8)			25 (9.1)	7 (8.0)			959 (68.1)			693 (67.5)	137 (59.3)	129 (86.5)
1,040	1,049	1,024 (58.1)	38 (10.7)			31 (11.5)	7 (8.0)			986 (70.0)			720 (70.1)	137 (59.3)	129 (86.5)
1,050	1,059	1,043 (59.2)	38 (10.7)			31 (11.5)	7 (8.0)			1,005 (71.4)			739 (72.0)	137 (59.3)	129 (86.5)
1,060	1,069	1,050 (59.6)	38 (10.7)			31 (11.5)	7 (8.0)			1,012 (71.9)			739 (72.0)	137 (59.3)	136 (91.0)
1,070	1,079	1,070 (60.7)	38 (10.7)			31 (11.5)	7 (8.0)			1,032 (73.3)			753 (73.3)	137 (59.3)	142 (95.5)
1,080	1,089	1,077 (61.1)	38 (10.7)			31 (11.5)	7 (8.0)			1,039 (73.8)			759 (73.9)	137 (59.3)	142 (95.5)
1,090	1,099	1,087 (61.7)	38 (10.7)			31 (11.5)	7 (8.0)			1,049 (74.5)			769 (74.9)	137 (59.3)	142 (95.5)
1,100	1,199	1,157 (65.7)	38 (10.7)			31 (11.5)	7 (8.0)			1,119 (79.5)			820 (79.8)	151 (65.1)	149 (100.0)
1,200	1,299	1,258 (71.4)	58 (16.4)			38 (14.0)	20 (24.0)			1,200 (85.3)			887 (86.3)	164 (70.9)	
1,300	1,399	1,323 (75.1)	81 (23.0)			55 (20.2)	27 (32.0)			1,242 (88.2)			908 (88.4)	184 (79.7)	
1,400	1,499	1,378 (78.2)	88 (24.9)			61 (22.7)	27 (32.0)			1,290 (91.7)			937 (91.2)	204 (88.4)	
1,500	1,599	1,415 (80.3)	95 (26.8)			68 (25.2)	27 (32.0)			1,320 (93.8)			967 (94.1)	204 (88.4)	
1,600	1,699	1,475 (83.7)	132 (37.1)			95 (35.0)	37 (43.9)			1,344 (95.5)			977 (95.1)	218 (94.2)	
1,700	1,799	1,507 (85.5)	140 (39.4)			103 (38.0)	37 (43.9)			1,367 (97.1)			1,000 (97.4)	218 (94.2)	
1,800	1,899	1,550 (88.0)	163 (46.0)			120 (44.2)	44 (51.9)			1,387 (98.6)			1,020 (99.3)	218 (94.2)	
1,900	1,999	1,557 (88.4)	170 (47.9)			120 (44.2)	50 (59.9)			1,387 (98.6)			1,020 (99.3)	218 (94.2)	
2,000		1,762 (100.0)	354 (100.0)			271 (100.0)	84 (100.0)			1,407 (100.0)			1,027 (100.0)	231 (100.0)	
月平均賃金額		197,083	335,797			334,874	338,778			162,147			164,809	176,466	121,599
時間当平均賃金額		1,271	2,015			2,010	2,033			1,084			1,083	1,174	952
月一人当たり労働時間数		151	166			166	165			148			151	147	128
第1・20分位数		921	945			945	980			921			921	921	645
第1・10分位数		935	1,040			1,040	1,234			930			935	935	918
第1・4分位数		940	1,580			1,580	1,378			940			940	940	930
中位数		996	2,066			2,142	1,828			955			963	954	945
四分位偏差係数		0.2244	0.2282			0.2162	0.3747			0.0843			0.0836	0.1950	0.0317

【上段】 累積労働者数

【下段】 累積構成比

時間当り所定内賃金額 (3手当を除く)	合計	規模別			地域別				年齢別					
		1～9人	10～29人	30人以上	青森県(市部)	青森県(郡部)			17歳以下	18～19歳	20～54歳	55～59歳	60～64歳	65歳以上
計	1,036			1,036	1,036						752	157	127	
円	17			17	17						7		10	
- 910	(1.6)			(1.6)	(1.6)						(0.9)		(7.8)	
911 - 911	(1.6)			(1.6)	(1.6)						(0.9)		(7.8)	
912 - 912	(1.6)			(1.6)	(1.6)						(0.9)		(7.8)	
913 - 913	(1.6)			(1.6)	(1.6)						(0.9)		(7.8)	
914 - 914	(1.6)			(1.6)	(1.6)						(0.9)		(7.8)	
915 - 915	(1.6)			(1.6)	(1.6)						(0.9)		(7.8)	
916 - 916	(1.6)			(1.6)	(1.6)						(0.9)		(7.8)	
917 - 917	(1.6)			(1.6)	(1.6)						(0.9)		(7.8)	
918 - 918	(1.6)			(1.6)	(1.6)						(0.9)		(7.8)	
919 - 919	(1.6)			(1.6)	(1.6)						(0.9)		(7.8)	
920 - 920	(1.6)			(1.6)	(1.6)						(0.9)		(7.8)	
921 - 921	(8.7)			(8.7)	(8.7)						47	13	30	
											(6.3)	(8.5)	(23.7)	
922 - 922	(8.7)			(8.7)	(8.7)						47	13	30	
											(6.3)	(8.5)	(23.7)	
923 - 923	(8.7)			(8.7)	(8.7)						47	13	30	
											(6.3)	(8.5)	(23.7)	
924 - 924	(8.7)			(8.7)	(8.7)						47	13	30	
											(6.3)	(8.5)	(23.7)	
925 - 925	(8.7)			(8.7)	(8.7)						47	13	30	
											(6.3)	(8.5)	(23.7)	
926 - 926	(8.7)			(8.7)	(8.7)						47	13	30	
											(6.3)	(8.5)	(23.7)	
927 - 927	(8.7)			(8.7)	(8.7)						47	13	30	
											(6.3)	(8.5)	(23.7)	
928 - 928	(8.7)			(8.7)	(8.7)						47	13	30	
											(6.3)	(8.5)	(23.7)	
929 - 929	(8.7)			(8.7)	(8.7)						47	13	30	
											(6.3)	(8.5)	(23.7)	
930 - 930	(12.0)			(12.0)	(12.0)						74	20	30	
											(9.8)	(12.8)	(23.7)	
931 - 931	(12.0)			(12.0)	(12.0)						74	20	30	
											(9.8)	(12.8)	(23.7)	
932 - 932	(12.0)			(12.0)	(12.0)						74	20	30	
											(9.8)	(12.8)	(23.7)	
933 - 933	(12.0)			(12.0)	(12.0)						74	20	30	
											(9.8)	(12.8)	(23.7)	
934 - 934	(12.0)			(12.0)	(12.0)						74	20	30	
											(9.8)	(12.8)	(23.7)	
935 - 935	(27.5)			(27.5)	(27.5)						228	27	30	
											(30.4)	(17.1)	(23.7)	

936 -	936	285 (27.5)			285 (27.5)	285 (27.5)						228 (30.4)	27 (17.1)	30 (23.7)
937 -	937	285 (27.5)			285 (27.5)	285 (27.5)						228 (30.4)	27 (17.1)	30 (23.7)
938 -	938	285 (27.5)			285 (27.5)	285 (27.5)						228 (30.4)	27 (17.1)	30 (23.7)
939 -	939	285 (27.5)			285 (27.5)	285 (27.5)						228 (30.4)	27 (17.1)	30 (23.7)
940	940	472 (45.6)			472 (45.6)	472 (45.6)						315 (41.9)	97 (61.6)	60 (47.4)
941	941	472 (45.6)			472 (45.6)	472 (45.6)						315 (41.9)	97 (61.6)	60 (47.4)
942	942	472 (45.6)			472 (45.6)	472 (45.6)						315 (41.9)	97 (61.6)	60 (47.4)
943	943	472 (45.6)			472 (45.6)	472 (45.6)						315 (41.9)	97 (61.6)	60 (47.4)
944	944	479 (46.2)			479 (46.2)	479 (46.2)						322 (42.8)	97 (61.6)	60 (47.4)
945	945	533 (51.4)			533 (51.4)	533 (51.4)						355 (47.3)	97 (61.6)	80 (63.2)
946	946	533 (51.4)			533 (51.4)	533 (51.4)						355 (47.3)	97 (61.6)	80 (63.2)
947	947	533 (51.4)			533 (51.4)	533 (51.4)						355 (47.3)	97 (61.6)	80 (63.2)
948	948	533 (51.4)			533 (51.4)	533 (51.4)						355 (47.3)	97 (61.6)	80 (63.2)
949	949	533 (51.4)			533 (51.4)	533 (51.4)						355 (47.3)	97 (61.6)	80 (63.2)
950	950	576 (55.6)			576 (55.6)	576 (55.6)						392 (52.1)	104 (65.8)	80 (63.2)
951	951	576 (55.6)			576 (55.6)	576 (55.6)						392 (52.1)	104 (65.8)	80 (63.2)
952	952	576 (55.6)			576 (55.6)	576 (55.6)						392 (52.1)	104 (65.8)	80 (63.2)
953	953	576 (55.6)			576 (55.6)	576 (55.6)						392 (52.1)	104 (65.8)	80 (63.2)
954	954	616 (59.5)			616 (59.5)	616 (59.5)						412 (54.8)	124 (78.7)	80 (63.2)
955	955	677 (65.3)			677 (65.3)	677 (65.3)						466 (62.0)	130 (82.9)	80 (63.2)
956	956	677 (65.3)			677 (65.3)	677 (65.3)						466 (62.0)	130 (82.9)	80 (63.2)
957	957	677 (65.3)			677 (65.3)	677 (65.3)						466 (62.0)	130 (82.9)	80 (63.2)
958	958	677 (65.3)			677 (65.3)	677 (65.3)						466 (62.0)	130 (82.9)	80 (63.2)
959	959	683 (65.9)			683 (65.9)	683 (65.9)						473 (62.8)	130 (82.9)	80 (63.2)
960	960	700 (67.5)			700 (67.5)	700 (67.5)						479 (63.7)	130 (82.9)	90 (71.0)
961	961	700 (67.5)			700 (67.5)	700 (67.5)						479 (63.7)	130 (82.9)	90 (71.0)
962	962	700 (67.5)			700 (67.5)	700 (67.5)						479 (63.7)	130 (82.9)	90 (71.0)
963	963	700 (67.5)			700 (67.5)	700 (67.5)						479 (63.7)	130 (82.9)	90 (71.0)
964	964	700 (67.5)			700 (67.5)	700 (67.5)						479 (63.7)	130 (82.9)	90 (71.0)

965	965	700 (67.5)			700 (67.5)	700 (67.5)					479 (63.7)	130 (82.9)	90 (71.0)
966	966	700 (67.5)			700 (67.5)	700 (67.5)					479 (63.7)	130 (82.9)	90 (71.0)
967	967	700 (67.5)			700 (67.5)	700 (67.5)					479 (63.7)	130 (82.9)	90 (71.0)
968	968	700 (67.5)			700 (67.5)	700 (67.5)					479 (63.7)	130 (82.9)	90 (71.0)
969	969	700 (67.5)			700 (67.5)	700 (67.5)					479 (63.7)	130 (82.9)	90 (71.0)
970	970	700 (67.5)			700 (67.5)	700 (67.5)					479 (63.7)	130 (82.9)	90 (71.0)
971	971	700 (67.5)			700 (67.5)	700 (67.5)					479 (63.7)	130 (82.9)	90 (71.0)
972	972	700 (67.5)			700 (67.5)	700 (67.5)					479 (63.7)	130 (82.9)	90 (71.0)
973	973	700 (67.5)			700 (67.5)	700 (67.5)					479 (63.7)	130 (82.9)	90 (71.0)
974	974	700 (67.5)			700 (67.5)	700 (67.5)					479 (63.7)	130 (82.9)	90 (71.0)
975	975	713 (68.8)			713 (68.8)	713 (68.8)					493 (65.5)	130 (82.9)	90 (71.0)
976	976	713 (68.8)			713 (68.8)	713 (68.8)					493 (65.5)	130 (82.9)	90 (71.0)
977	977	713 (68.8)			713 (68.8)	713 (68.8)					493 (65.5)	130 (82.9)	90 (71.0)
978	978	713 (68.8)			713 (68.8)	713 (68.8)					493 (65.5)	130 (82.9)	90 (71.0)
979	979	713 (68.8)			713 (68.8)	713 (68.8)					493 (65.5)	130 (82.9)	90 (71.0)
980	980	720 (69.5)			720 (69.5)	720 (69.5)					493 (65.5)	137 (87.2)	90 (71.0)
981	981	720 (69.5)			720 (69.5)	720 (69.5)					493 (65.5)	137 (87.2)	90 (71.0)
982	982	720 (69.5)			720 (69.5)	720 (69.5)					493 (65.5)	137 (87.2)	90 (71.0)
983	983	720 (69.5)			720 (69.5)	720 (69.5)					493 (65.5)	137 (87.2)	90 (71.0)
984	984	720 (69.5)			720 (69.5)	720 (69.5)					493 (65.5)	137 (87.2)	90 (71.0)
985	985	740 (71.4)			740 (71.4)	740 (71.4)					506 (67.3)	137 (87.2)	97 (76.3)
986	986	740 (71.4)			740 (71.4)	740 (71.4)					506 (67.3)	137 (87.2)	97 (76.3)
987	987	740 (71.4)			740 (71.4)	740 (71.4)					506 (67.3)	137 (87.2)	97 (76.3)
988	988	740 (71.4)			740 (71.4)	740 (71.4)					506 (67.3)	137 (87.2)	97 (76.3)
989	989	740 (71.4)			740 (71.4)	740 (71.4)					506 (67.3)	137 (87.2)	97 (76.3)
990	990	764 (73.7)			764 (73.7)	764 (73.7)					506 (67.3)	137 (87.2)	120 (94.7)
991	991	764 (73.7)			764 (73.7)	764 (73.7)					506 (67.3)	137 (87.2)	120 (94.7)
992	992	764 (73.7)			764 (73.7)	764 (73.7)					506 (67.3)	137 (87.2)	120 (94.7)
993	993	764 (73.7)			764 (73.7)	764 (73.7)					506 (67.3)	137 (87.2)	120 (94.7)

994	994	764 (73.7)			764 (73.7)	764 (73.7)					506 (67.3)	137 (87.2)	120 (94.7)
995	995	764 (73.7)			764 (73.7)	764 (73.7)					506 (67.3)	137 (87.2)	120 (94.7)
996	996	770 (74.3)			770 (74.3)	770 (74.3)					513 (68.2)	137 (87.2)	120 (94.7)
997	997	770 (74.3)			770 (74.3)	770 (74.3)					513 (68.2)	137 (87.2)	120 (94.7)
998	998	770 (74.3)			770 (74.3)	770 (74.3)					513 (68.2)	137 (87.2)	120 (94.7)
999	999	770 (74.3)			770 (74.3)	770 (74.3)					513 (68.2)	137 (87.2)	120 (94.7)
1000	1000	782 (75.4)			782 (75.4)	782 (75.4)					524 (69.7)	137 (87.2)	120 (94.7)
1001	1001	782 (75.4)			782 (75.4)	782 (75.4)					524 (69.7)	137 (87.2)	120 (94.7)
1002	1002	782 (75.4)			782 (75.4)	782 (75.4)					524 (69.7)	137 (87.2)	120 (94.7)
1003	1003	782 (75.4)			782 (75.4)	782 (75.4)					524 (69.7)	137 (87.2)	120 (94.7)
1004	1004	782 (75.4)			782 (75.4)	782 (75.4)					524 (69.7)	137 (87.2)	120 (94.7)
1005	1005	782 (75.4)			782 (75.4)	782 (75.4)					524 (69.7)	137 (87.2)	120 (94.7)
1006	1006	782 (75.4)			782 (75.4)	782 (75.4)					524 (69.7)	137 (87.2)	120 (94.7)
1007	1007	782 (75.4)			782 (75.4)	782 (75.4)					524 (69.7)	137 (87.2)	120 (94.7)
1008	1008	782 (75.4)			782 (75.4)	782 (75.4)					524 (69.7)	137 (87.2)	120 (94.7)
1009	1009	782 (75.4)			782 (75.4)	782 (75.4)					524 (69.7)	137 (87.2)	120 (94.7)
1010	1010	796 (76.8)			796 (76.8)	796 (76.8)					538 (71.6)	137 (87.2)	120 (94.7)
1011	1011	810 (78.1)			810 (78.1)	810 (78.1)					552 (73.4)	137 (87.2)	120 (94.7)
1012	1012	810 (78.1)			810 (78.1)	810 (78.1)					552 (73.4)	137 (87.2)	120 (94.7)
1013	1013	816 (78.8)			816 (78.8)	816 (78.8)					559 (74.3)	137 (87.2)	120 (94.7)
1014	1014	816 (78.8)			816 (78.8)	816 (78.8)					559 (74.3)	137 (87.2)	120 (94.7)
1015	1015	816 (78.8)			816 (78.8)	816 (78.8)					559 (74.3)	137 (87.2)	120 (94.7)
1016	1016	816 (78.8)			816 (78.8)	816 (78.8)					559 (74.3)	137 (87.2)	120 (94.7)
1017	1017	816 (78.8)			816 (78.8)	816 (78.8)					559 (74.3)	137 (87.2)	120 (94.7)
1018	1018	816 (78.8)			816 (78.8)	816 (78.8)					559 (74.3)	137 (87.2)	120 (94.7)
1019	1019	816 (78.8)			816 (78.8)	816 (78.8)					559 (74.3)	137 (87.2)	120 (94.7)
1020	1020	816 (78.8)			816 (78.8)	816 (78.8)					559 (74.3)	137 (87.2)	120 (94.7)
1021	1021	830 (80.1)			830 (80.1)	830 (80.1)					572 (76.1)	137 (87.2)	120 (94.7)
1022	1029	836 (80.7)			836 (80.7)	836 (80.7)					579 (77.0)	137 (87.2)	120 (94.7)

1030	1039	862 (83.2)		862 (83.2)	862 (83.2)						605 (80.4)	137 (87.2)	120 (94.7)
1040	1049	896 (86.4)		896 (86.4)	896 (86.4)						638 (84.9)	137 (87.2)	120 (94.7)
1050	1059	906 (87.4)		906 (87.4)	906 (87.4)						648 (86.2)	137 (87.2)	120 (94.7)
1060	1069	906 (87.4)		906 (87.4)	906 (87.4)						648 (86.2)	137 (87.2)	120 (94.7)
1070	1079	919 (88.7)		919 (88.7)	919 (88.7)						655 (87.1)	137 (87.2)	127 (100.0)
1080	1089	926 (89.3)		926 (89.3)	926 (89.3)						661 (88.0)	137 (87.2)	
1090	1099	936 (90.3)		936 (90.3)	936 (90.3)						671 (89.3)	137 (87.2)	
1100	1199	969 (93.5)		969 (93.5)	969 (93.5)						698 (92.9)	144 (91.5)	
1200	1299	1,030 (99.4)		1,030 (99.4)	1,030 (99.4)						752 (100.0)	151 (95.7)	
1300	1399	1,036 (100.0)		1,036 (100.0)	1,036 (100.0)							157 (100.0)	
1400	1499												
1500	1599												
1600	1699												
1700	1799												
1800	1899												
1900	1999												
2000													
月平均賃金額		137,373		137,373	137,373						142,701	131,783	112,784
時間当平均賃金額		983		983	983						992	980	935
月一人当たり労働時間数		140		140	140						144	134	121
第1・20分位数		921		921	921						921	921	645
第1・10分位数		930		930	930						935	930	921
第1・4分位数		935		935	935						935	940	940
中位数		945		945	945						950	940	945
四分位偏差係数		0.0344		0.0344	0.0344						0.0453	0.0074	0.0238

【上段】 累積労働者数

【下段】 累積構成比

時間当り所定内賃金額 (3手当を除く)	合計	男						女							
		男性計	17歳以下	18～19歳	20～54歳	55～59歳	60～64歳	65歳以上	女性計	17歳以下	18～19歳	20～54歳	55～59歳	60～64歳	65歳以上
計	1,036	25			18	7			1,012			734	151	127	
円	17								17			7		10	
- 910	(1.6)								(1.6)			(0.9)		(7.8)	
911 - 911	17 (1.6)								17 (1.6)			7 (0.9)		10 (7.8)	
912 - 912	17 (1.6)								17 (1.6)			7 (0.9)		10 (7.8)	
913 - 913	17 (1.6)								17 (1.6)			7 (0.9)		10 (7.8)	
914 - 914	17 (1.6)								17 (1.6)			7 (0.9)		10 (7.8)	
915 - 915	17 (1.6)								17 (1.6)			7 (0.9)		10 (7.8)	
916 - 916	17 (1.6)								17 (1.6)			7 (0.9)		10 (7.8)	
917 - 917	17 (1.6)								17 (1.6)			7 (0.9)		10 (7.8)	
918 - 918	17 (1.6)								17 (1.6)			7 (0.9)		10 (7.8)	
919 - 919	17 (1.6)								17 (1.6)			7 (0.9)		10 (7.8)	
920 - 920	17 (1.6)								17 (1.6)			7 (0.9)		10 (7.8)	
921 - 921	91 (8.7)	7 (27.4)			7 (37.7)				84 (8.3)			40 (5.5)	13 (8.9)	30 (23.7)	
922 - 922	91 (8.7)	7 (27.4)			7 (37.7)				84 (8.3)			40 (5.5)	13 (8.9)	30 (23.7)	
923 - 923	91 (8.7)	7 (27.4)			7 (37.7)				84 (8.3)			40 (5.5)	13 (8.9)	30 (23.7)	
924 - 924	91 (8.7)	7 (27.4)			7 (37.7)				84 (8.3)			40 (5.5)	13 (8.9)	30 (23.7)	
925 - 925	91 (8.7)	7 (27.4)			7 (37.7)				84 (8.3)			40 (5.5)	13 (8.9)	30 (23.7)	
926 - 926	91 (8.7)	7 (27.4)			7 (37.7)				84 (8.3)			40 (5.5)	13 (8.9)	30 (23.7)	
927 - 927	91 (8.7)	7 (27.4)			7 (37.7)				84 (8.3)			40 (5.5)	13 (8.9)	30 (23.7)	
928 - 928	91 (8.7)	7 (27.4)			7 (37.7)				84 (8.3)			40 (5.5)	13 (8.9)	30 (23.7)	
929 - 929	91 (8.7)	7 (27.4)			7 (37.7)				84 (8.3)			40 (5.5)	13 (8.9)	30 (23.7)	
930 - 930	124 (12.0)	7 (27.4)			7 (37.7)				117 (11.6)			67 (9.1)	20 (13.4)	30 (23.7)	
931 - 931	124 (12.0)	7 (27.4)			7 (37.7)				117 (11.6)			67 (9.1)	20 (13.4)	30 (23.7)	
932 - 932	124 (12.0)	7 (27.4)			7 (37.7)				117 (11.6)			67 (9.1)	20 (13.4)	30 (23.7)	
933 - 933	124 (12.0)	7 (27.4)			7 (37.7)				117 (11.6)			67 (9.1)	20 (13.4)	30 (23.7)	
934 - 934	124 (12.0)	7 (27.4)			7 (37.7)				117 (11.6)			67 (9.1)	20 (13.4)	30 (23.7)	
935 - 935	285 (27.5)	7 (27.4)			7 (37.7)				279 (27.5)			222 (30.2)	27 (17.8)	30 (23.7)	

936	-	936	285 (27.5)	7 (27.4)			7 (37.7)				279 (27.5)			222 (30.2)	27 (17.8)	30 (23.7)
937	-	937	285 (27.5)	7 (27.4)			7 (37.7)				279 (27.5)			222 (30.2)	27 (17.8)	30 (23.7)
938	-	938	285 (27.5)	7 (27.4)			7 (37.7)				279 (27.5)			222 (30.2)	27 (17.8)	30 (23.7)
939	-	939	285 (27.5)	7 (27.4)			7 (37.7)				279 (27.5)			222 (30.2)	27 (17.8)	30 (23.7)
940		940	472 (45.6)	7 (27.4)			7 (37.7)				465 (46.0)			308 (42.0)	97 (64.3)	60 (47.4)
941		941	472 (45.6)	7 (27.4)			7 (37.7)				465 (46.0)			308 (42.0)	97 (64.3)	60 (47.4)
942		942	472 (45.6)	7 (27.4)			7 (37.7)				465 (46.0)			308 (42.0)	97 (64.3)	60 (47.4)
943		943	472 (45.6)	7 (27.4)			7 (37.7)				465 (46.0)			308 (42.0)	97 (64.3)	60 (47.4)
944		944	479 (46.2)	7 (27.4)			7 (37.7)				472 (46.7)			315 (42.9)	97 (64.3)	60 (47.4)
945		945	533 (51.4)	7 (27.4)			7 (37.7)				526 (52.0)			349 (47.5)	97 (64.3)	80 (63.2)
946		946	533 (51.4)	7 (27.4)			7 (37.7)				526 (52.0)			349 (47.5)	97 (64.3)	80 (63.2)
947		947	533 (51.4)	7 (27.4)			7 (37.7)				526 (52.0)			349 (47.5)	97 (64.3)	80 (63.2)
948		948	533 (51.4)	7 (27.4)			7 (37.7)				526 (52.0)			349 (47.5)	97 (64.3)	80 (63.2)
949		949	533 (51.4)	7 (27.4)			7 (37.7)				526 (52.0)			349 (47.5)	97 (64.3)	80 (63.2)
950		950	576 (55.6)	7 (27.4)			7 (37.7)				569 (56.2)			385 (52.5)	104 (68.8)	80 (63.2)
951		951	576 (55.6)	7 (27.4)			7 (37.7)				569 (56.2)			385 (52.5)	104 (68.8)	80 (63.2)
952		952	576 (55.6)	7 (27.4)			7 (37.7)				569 (56.2)			385 (52.5)	104 (68.8)	80 (63.2)
953		953	576 (55.6)	7 (27.4)			7 (37.7)				569 (56.2)			385 (52.5)	104 (68.8)	80 (63.2)
954		954	616 (59.5)	7 (27.4)			7 (37.7)				609 (60.2)			405 (55.2)	124 (82.2)	80 (63.2)
955		955	677 (65.3)	7 (27.4)			7 (37.7)				670 (66.2)			459 (62.5)	130 (86.6)	80 (63.2)
956		956	677 (65.3)	7 (27.4)			7 (37.7)				670 (66.2)			459 (62.5)	130 (86.6)	80 (63.2)
957		957	677 (65.3)	7 (27.4)			7 (37.7)				670 (66.2)			459 (62.5)	130 (86.6)	80 (63.2)
958		958	677 (65.3)	7 (27.4)			7 (37.7)				670 (66.2)			459 (62.5)	130 (86.6)	80 (63.2)
959		959	683 (65.9)	7 (27.4)			7 (37.7)				677 (66.9)			466 (63.5)	130 (86.6)	80 (63.2)
960		960	700 (67.5)	7 (27.4)			7 (37.7)				693 (68.5)			473 (64.4)	130 (86.6)	90 (71.0)
961		961	700 (67.5)	7 (27.4)			7 (37.7)				693 (68.5)			473 (64.4)	130 (86.6)	90 (71.0)
962		962	700 (67.5)	7 (27.4)			7 (37.7)				693 (68.5)			473 (64.4)	130 (86.6)	90 (71.0)
963		963	700 (67.5)	7 (27.4)			7 (37.7)				693 (68.5)			473 (64.4)	130 (86.6)	90 (71.0)
964		964	700 (67.5)	7 (27.4)			7 (37.7)				693 (68.5)			473 (64.4)	130 (86.6)	90 (71.0)

965	965	700 (67.5)	7 (27.4)			7 (37.7)				693 (68.5)			473 (64.4)	130 (86.6)	90 (71.0)
966	966	700 (67.5)	7 (27.4)			7 (37.7)				693 (68.5)			473 (64.4)	130 (86.6)	90 (71.0)
967	967	700 (67.5)	7 (27.4)			7 (37.7)				693 (68.5)			473 (64.4)	130 (86.6)	90 (71.0)
968	968	700 (67.5)	7 (27.4)			7 (37.7)				693 (68.5)			473 (64.4)	130 (86.6)	90 (71.0)
969	969	700 (67.5)	7 (27.4)			7 (37.7)				693 (68.5)			473 (64.4)	130 (86.6)	90 (71.0)
970	970	700 (67.5)	7 (27.4)			7 (37.7)				693 (68.5)			473 (64.4)	130 (86.6)	90 (71.0)
971	971	700 (67.5)	7 (27.4)			7 (37.7)				693 (68.5)			473 (64.4)	130 (86.6)	90 (71.0)
972	972	700 (67.5)	7 (27.4)			7 (37.7)				693 (68.5)			473 (64.4)	130 (86.6)	90 (71.0)
973	973	700 (67.5)	7 (27.4)			7 (37.7)				693 (68.5)			473 (64.4)	130 (86.6)	90 (71.0)
974	974	700 (67.5)	7 (27.4)			7 (37.7)				693 (68.5)			473 (64.4)	130 (86.6)	90 (71.0)
975	975	713 (68.8)	7 (27.4)			7 (37.7)				707 (69.8)			486 (66.2)	130 (86.6)	90 (71.0)
976	976	713 (68.8)	7 (27.4)			7 (37.7)				707 (69.8)			486 (66.2)	130 (86.6)	90 (71.0)
977	977	713 (68.8)	7 (27.4)			7 (37.7)				707 (69.8)			486 (66.2)	130 (86.6)	90 (71.0)
978	978	713 (68.8)	7 (27.4)			7 (37.7)				707 (69.8)			486 (66.2)	130 (86.6)	90 (71.0)
979	979	713 (68.8)	7 (27.4)			7 (37.7)				707 (69.8)			486 (66.2)	130 (86.6)	90 (71.0)
980	980	720 (69.5)	13 (54.8)			7 (37.7)	7 (100.0)			707 (69.8)			486 (66.2)	130 (86.6)	90 (71.0)
981	981	720 (69.5)	13 (54.8)			7 (37.7)				707 (69.8)			486 (66.2)	130 (86.6)	90 (71.0)
982	982	720 (69.5)	13 (54.8)			7 (37.7)				707 (69.8)			486 (66.2)	130 (86.6)	90 (71.0)
983	983	720 (69.5)	13 (54.8)			7 (37.7)				707 (69.8)			486 (66.2)	130 (86.6)	90 (71.0)
984	984	720 (69.5)	13 (54.8)			7 (37.7)				707 (69.8)			486 (66.2)	130 (86.6)	90 (71.0)
985	985	740 (71.4)	13 (54.8)			7 (37.7)				727 (71.8)			499 (68.0)	130 (86.6)	97 (76.3)
986	986	740 (71.4)	13 (54.8)			7 (37.7)				727 (71.8)			499 (68.0)	130 (86.6)	97 (76.3)
987	987	740 (71.4)	13 (54.8)			7 (37.7)				727 (71.8)			499 (68.0)	130 (86.6)	97 (76.3)
988	988	740 (71.4)	13 (54.8)			7 (37.7)				727 (71.8)			499 (68.0)	130 (86.6)	97 (76.3)
989	989	740 (71.4)	13 (54.8)			7 (37.7)				727 (71.8)			499 (68.0)	130 (86.6)	97 (76.3)
990	990	764 (73.7)	13 (54.8)			7 (37.7)				750 (74.1)			499 (68.0)	130 (86.6)	120 (94.7)
991	991	764 (73.7)	13 (54.8)			7 (37.7)				750 (74.1)			499 (68.0)	130 (86.6)	120 (94.7)
992	992	764 (73.7)	13 (54.8)			7 (37.7)				750 (74.1)			499 (68.0)	130 (86.6)	120 (94.7)
993	993	764 (73.7)	13 (54.8)			7 (37.7)				750 (74.1)			499 (68.0)	130 (86.6)	120 (94.7)

994	994	764 (73.7)	13 (54.8)			7 (37.7)				750 (74.1)			499 (68.0)	130 (86.6)	120 (94.7)
995	995	764 (73.7)	13 (54.8)			7 (37.7)				750 (74.1)			499 (68.0)	130 (86.6)	120 (94.7)
996	996	770 (74.3)	13 (54.8)			7 (37.7)				757 (74.8)			506 (68.9)	130 (86.6)	120 (94.7)
997	997	770 (74.3)	13 (54.8)			7 (37.7)				757 (74.8)			506 (68.9)	130 (86.6)	120 (94.7)
998	998	770 (74.3)	13 (54.8)			7 (37.7)				757 (74.8)			506 (68.9)	130 (86.6)	120 (94.7)
999	999	770 (74.3)	13 (54.8)			7 (37.7)				757 (74.8)			506 (68.9)	130 (86.6)	120 (94.7)
1,000	1,000	782 (75.4)	13 (54.8)			7 (37.7)				768 (75.9)			517 (70.5)	130 (86.6)	120 (94.7)
1,001	1,001	782 (75.4)	13 (54.8)			7 (37.7)				768 (75.9)			517 (70.5)	130 (86.6)	120 (94.7)
1,002	1,002	782 (75.4)	13 (54.8)			7 (37.7)				768 (75.9)			517 (70.5)	130 (86.6)	120 (94.7)
1,003	1,003	782 (75.4)	13 (54.8)			7 (37.7)				768 (75.9)			517 (70.5)	130 (86.6)	120 (94.7)
1,004	1,004	782 (75.4)	13 (54.8)			7 (37.7)				768 (75.9)			517 (70.5)	130 (86.6)	120 (94.7)
1,005	1,005	782 (75.4)	13 (54.8)			7 (37.7)				768 (75.9)			517 (70.5)	130 (86.6)	120 (94.7)
1,006	1,006	782 (75.4)	13 (54.8)			7 (37.7)				768 (75.9)			517 (70.5)	130 (86.6)	120 (94.7)
1,007	1,007	782 (75.4)	13 (54.8)			7 (37.7)				768 (75.9)			517 (70.5)	130 (86.6)	120 (94.7)
1,008	1,008	782 (75.4)	13 (54.8)			7 (37.7)				768 (75.9)			517 (70.5)	130 (86.6)	120 (94.7)
1,009	1,009	782 (75.4)	13 (54.8)			7 (37.7)				768 (75.9)			517 (70.5)	130 (86.6)	120 (94.7)
1,010	1,010	796 (76.8)	16 (66.7)			10 (54.1)				780 (77.1)			529 (72.0)	130 (86.6)	120 (94.7)
1,011	1,011	810 (78.1)	16 (66.7)			10 (54.1)				793 (78.4)			542 (73.9)	130 (86.6)	120 (94.7)
1,012	1,012	810 (78.1)	16 (66.7)			10 (54.1)				793 (78.4)			542 (73.9)	130 (86.6)	120 (94.7)
1,013	1,013	816 (78.8)	16 (66.7)			10 (54.1)				800 (79.0)			549 (74.8)	130 (86.6)	120 (94.7)
1,014	1,014	816 (78.8)	16 (66.7)			10 (54.1)				800 (79.0)			549 (74.8)	130 (86.6)	120 (94.7)
1,015	1,015	816 (78.8)	16 (66.7)			10 (54.1)				800 (79.0)			549 (74.8)	130 (86.6)	120 (94.7)
1,016	1,016	816 (78.8)	16 (66.7)			10 (54.1)				800 (79.0)			549 (74.8)	130 (86.6)	120 (94.7)
1,017	1,017	816 (78.8)	16 (66.7)			10 (54.1)				800 (79.0)			549 (74.8)	130 (86.6)	120 (94.7)
1,018	1,018	816 (78.8)	16 (66.7)			10 (54.1)				800 (79.0)			549 (74.8)	130 (86.6)	120 (94.7)
1,019	1,019	816 (78.8)	16 (66.7)			10 (54.1)				800 (79.0)			549 (74.8)	130 (86.6)	120 (94.7)
1,020	1,020	816 (78.8)	16 (66.7)			10 (54.1)				800 (79.0)			549 (74.8)	130 (86.6)	120 (94.7)
1,021	1,021	830 (80.1)	16 (66.7)			10 (54.1)				813 (80.4)			562 (76.6)	130 (86.6)	120 (94.7)
1,022	1,029	836 (80.7)	16 (66.7)			10 (54.1)				820 (81.0)			569 (77.5)	130 (86.6)	120 (94.7)

1,030	1,039	862 (83.2)	18 (72.6)			11 (62.3)				845 (83.5)			594 (80.9)	130 (86.6)	120 (94.7)
1,040	1,049	896 (86.4)	25 (100.0)			18 (100.0)				871 (86.1)			621 (84.5)	130 (86.6)	120 (94.7)
1,050	1,059	906 (87.4)								881 (87.1)			630 (85.8)	130 (86.6)	120 (94.7)
1,060	1,069	906 (87.4)								881 (87.1)			630 (85.8)	130 (86.6)	120 (94.7)
1,070	1,079	919 (88.7)								894 (88.4)			637 (86.7)	130 (86.6)	127 (100.0)
1,080	1,089	926 (89.3)								901 (89.1)			644 (87.7)	130 (86.6)	
1,090	1,099	936 (90.3)								911 (90.0)			654 (89.0)	130 (86.6)	
1,100	1,199	969 (93.5)								945 (93.4)			680 (92.7)	137 (91.1)	
1,200	1,299	1,030 (99.4)								1,005 (99.3)			734 (100.0)	144 (95.5)	
1,300	1,399	1,036 (100.0)								1,012 (100.0)				151 (100.0)	
1,400	1,499														
1,500	1,599														
1,600	1,699														
1,700	1,799														
1,800	1,899														
1,900	1,999														
2,000															
月平均賃金額		137,373	131,538			136,428	118,580			137,514			142,853	132,372	112,784
時間当平均賃金額		983	987			989	980			983			992	980	935
月一人当たり労働時間数		140	133			138	121			140			144	135	121
第1・20分位数		921	921			921	980			921			921	921	645
第1・10分位数		930	921			921	980			930			935	930	921
第1・4分位数		935	921			921	980			935			935	940	940
中位数		945	980			1,010	980			945			950	940	945
四分位偏差係数		0.0344	0.0607			0.0589				0.0344			0.0453	0.0074	0.0238

【上段】 累積労働者数

【下段】 累積構成比

最近の雇用情勢について

(令和6年8月)

青森労働局

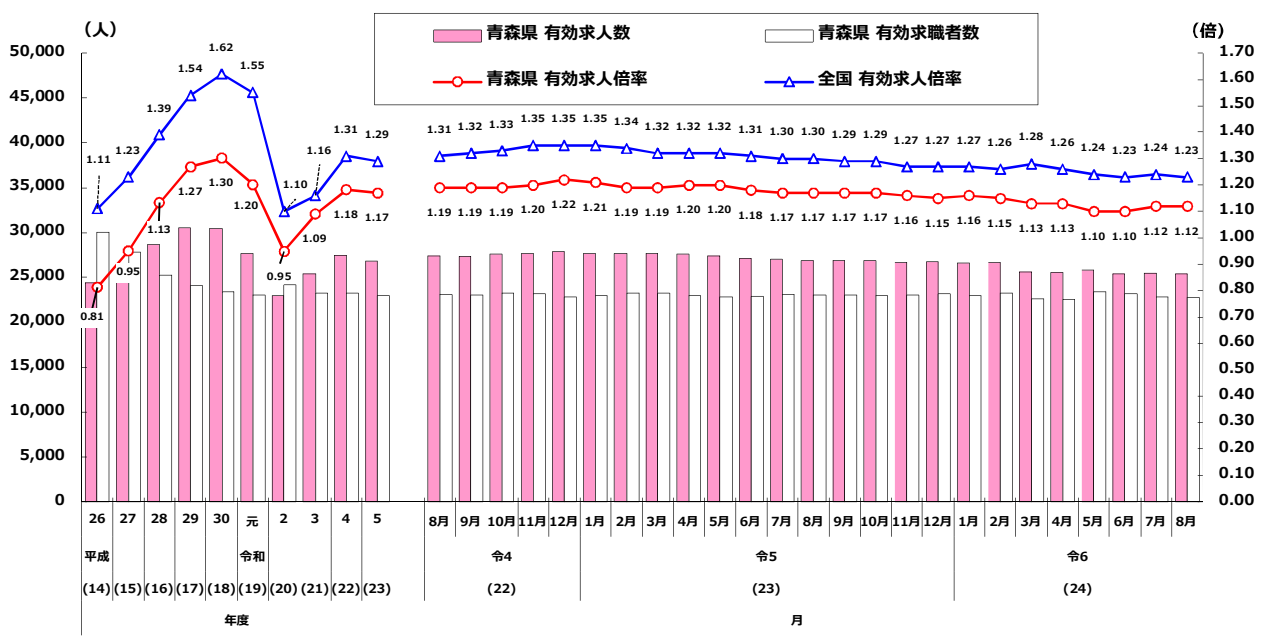
職業安定部

I 受理地別求人倍率の推移(季節調整値)・・・年度平均は原数値

8月の一般職業紹介状況を見ると、有効求人数(季節調整値)は前月に比べ0.5%(118人)減少の25,385人、有効求職者数(同)は前月に比べ0.4%(96人)減少の22,744人で、有効求人倍率(同)は1.12倍となり前月と同じであった。

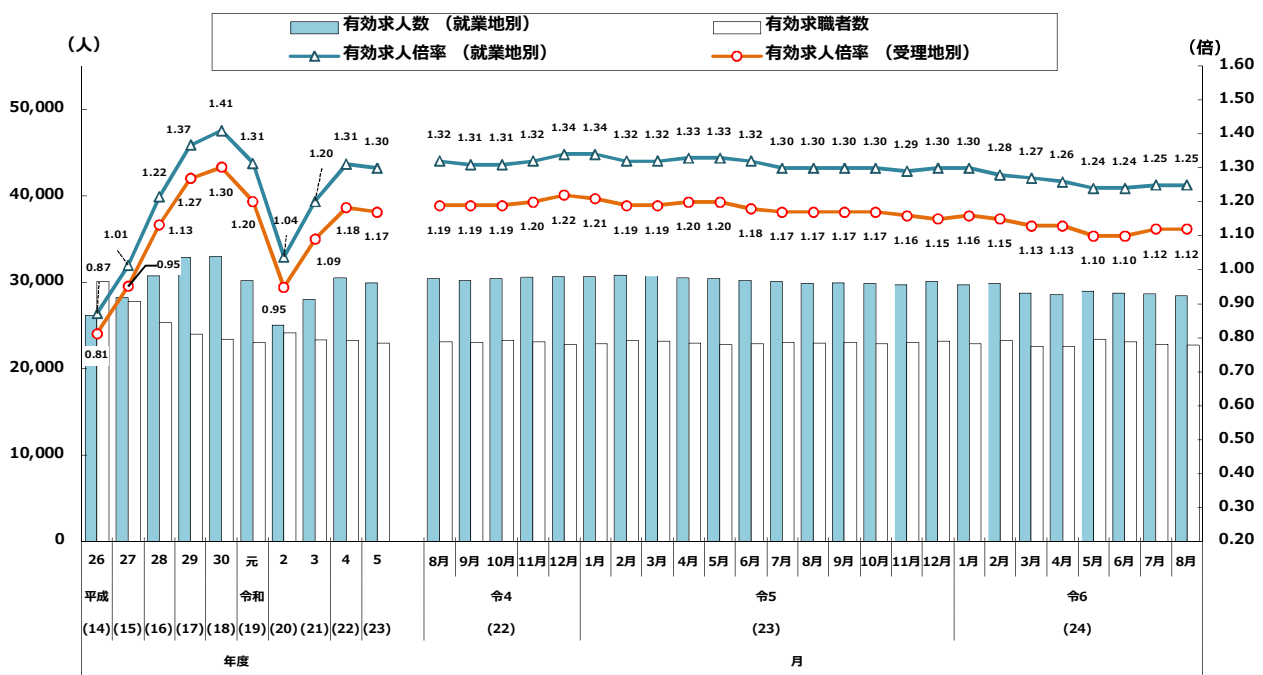
就業地別の有効求人倍率(季節調整値)は1.25倍で前月と同じ、受理地別の倍率を0.13ポイント上回った。

受理地別有効求人倍率の推移 (全数・季節調整値)



※ 県内のハローワークで受理した求人数から求人倍率を算定。

就業地別有効求人倍率の推移 (全数・季節調整値)



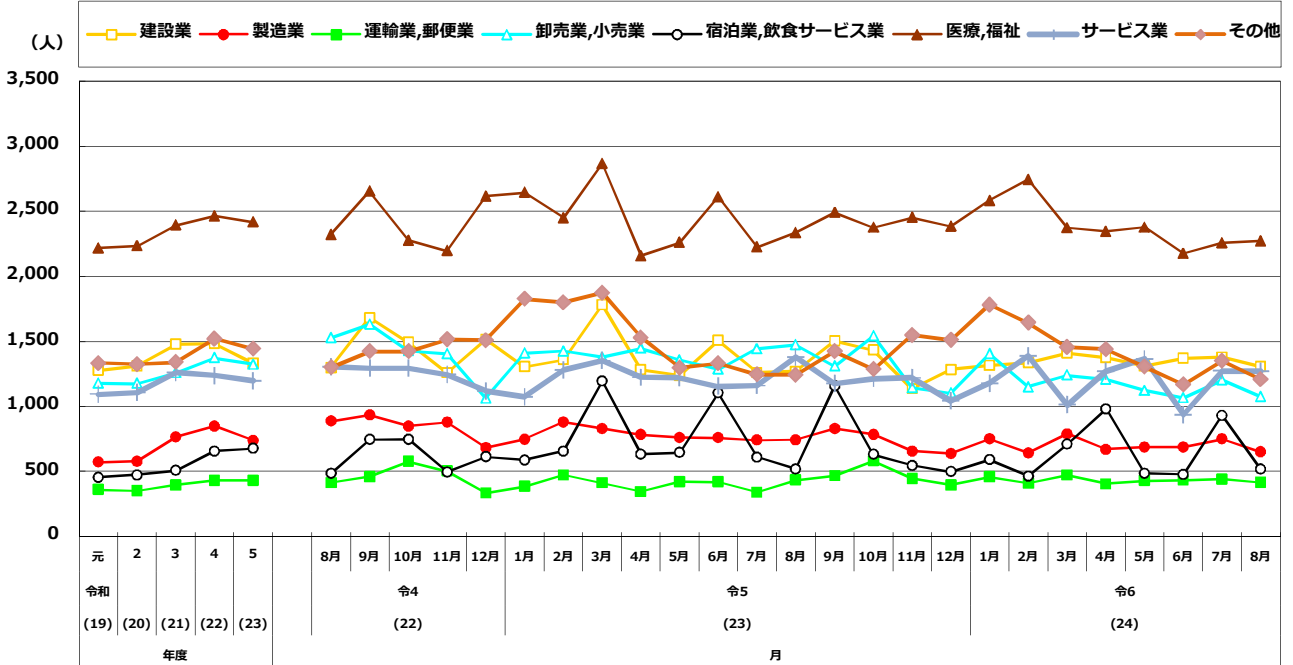
全国のハローワークで受理した求人で、就業地が青森県内となっている求人数から求人倍率を算定。
就業地として複数の市町村が挙げられている場合は、求人数を該当の市町村に割り当てることにより集計。

(注) 季節調整法はセンサス局法Ⅱ(X-12-ARIMA)による。なお、令和5年12月以前の数値は、令和6年1月分公表時に新季節指数により改定されている。

II 新規求人の状況(学卒を除きパートタイムを含む)

8月の新規求人数(原数値)は前年同月比7.3%(690人)減少の8,707人。

主要な産業の新規求人数(原数値)をみると、前年同月との比較で製造業、運輸業、郵便業、卸売業、小売業、宿泊業、飲食サービス業、医療、福祉及びサービス業で減少し、建設業で増加した。なお製造業のうち、鉄鋼業、非鉄金属製造業、業務用機械器具製造業、情報通信機械器具製造業等で増加し、食品製造業、飲料・たばこ・飼料製造業、繊維工業、パルプ・紙・紙加工品製造業、金属製品製造業等で減少した。



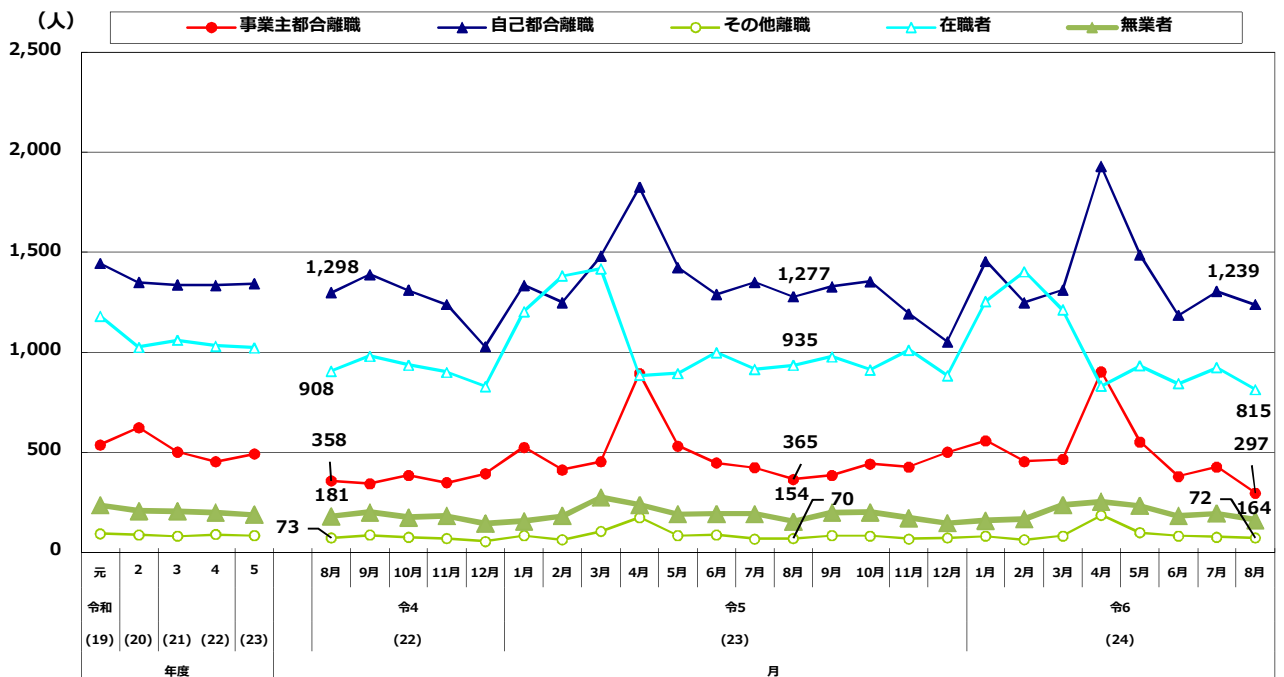
	建設業	製造業	運輸,郵便	卸売,小売	宿泊,飲食	医療,福祉	サービス業	その他	合計
令4 8月	1,296	887	414	1,528	485	2,321	1,306	1,299	9,536
令5 8月	1,269	743	435	1,473	519	2,336	1,380	1,242	9,397
令6 8月	1,306	648	415	1,075	516	2,272	1,268	1,207	8,707
対前年差	37	▲95	▲20	▲398	▲3	▲64	▲112	▲35	▲690
対前年比	2.9	▲12.8	▲4.6	▲27.0	▲0.6	▲2.7	▲8.1	▲2.8	▲7.3

III 新規求職の状況(パートを除く常用)

8月の新規求職者数(パートを除く常用・原数値)は、前年同月比7.6%(214人)減少の2,587人。

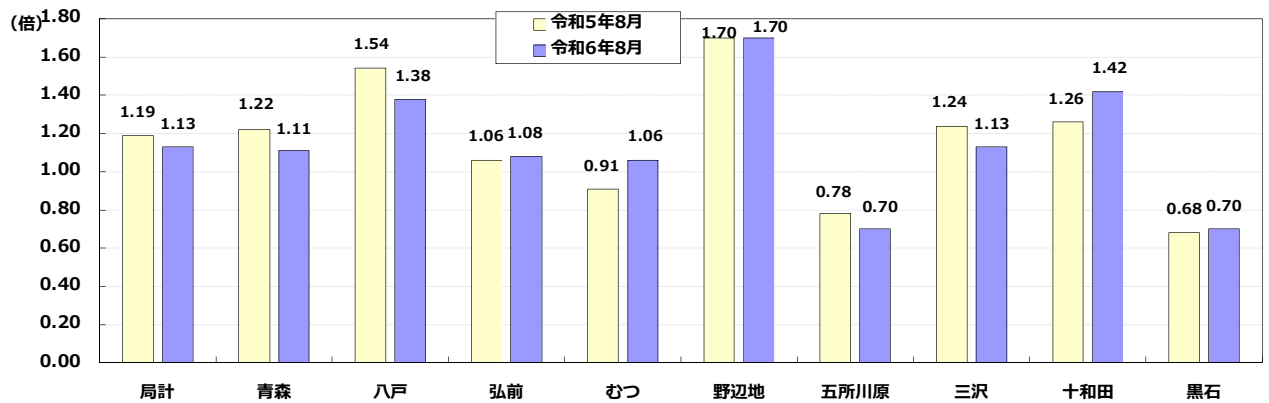
区分ごとに前年同月と比較すると、在職者は12.8%(120人)減少の815人、離職者は6.1%(104人)減少の1,608人、無業者は6.5%(10人)増加の164人であった。

離職理由別では、事業主都合離職は前年同月18.6%(68人)減少の297人、自己都合離職は前年同月3.0%(38人)減少の1,239人、その他離職(自営廃止等)は前年同月2.9%(2人)増加の72人であった。



IV 安定所別有効求人倍率の状況(学卒を除きパートタイムを含む全数・・・原数値)

8月の局計の有効求人倍率(原数値)は1.13倍となり、前年同月より0.06ポイント低下した。各安定所の有効求人倍率は次のとおり。



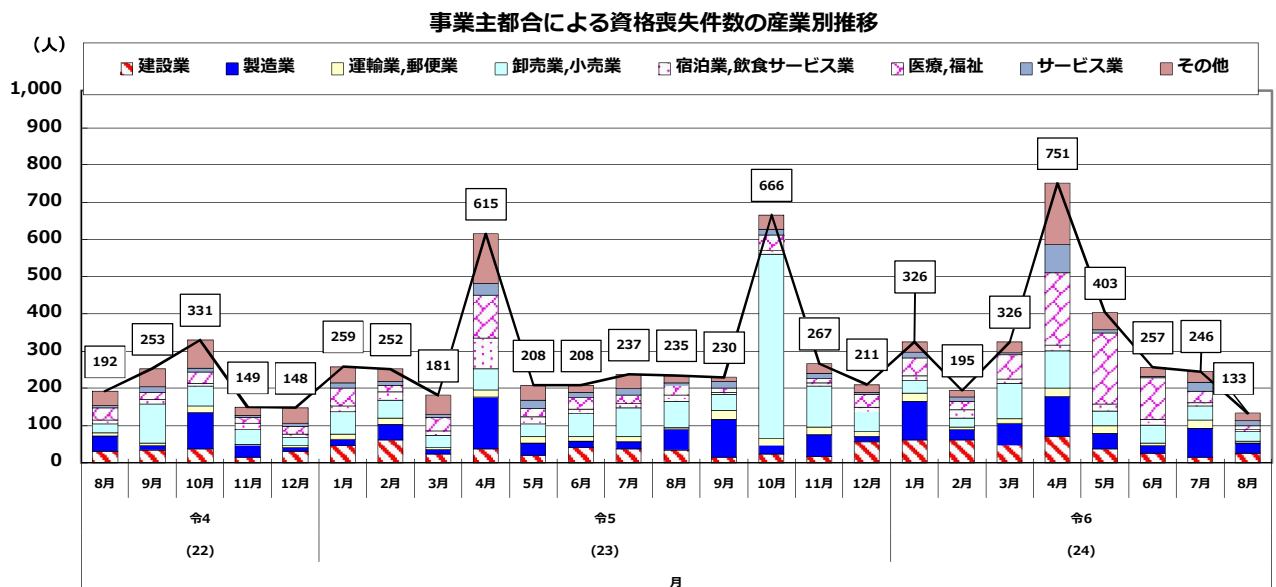
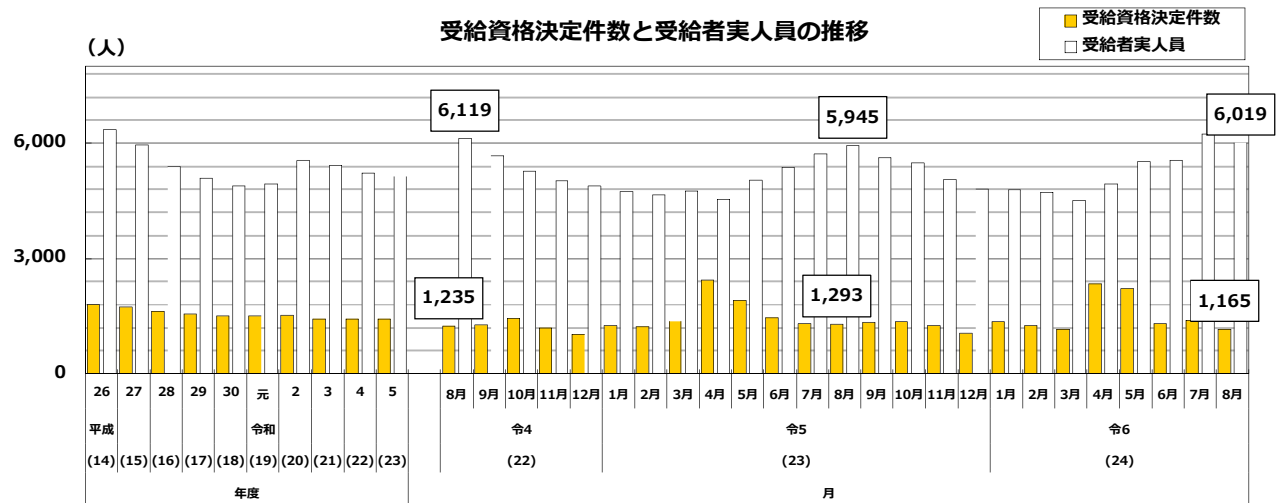
令和6年8月	局計	青森	八戸	弘前	むつ	野辺地	五所川原	三沢	十和田	黒石
有効求職者数	21,798	5,153	4,967	4,309	916	732	2,096	1,313	999	1,313
有効求人数	24,728	5,710	6,861	4,636	974	1,248	1,477	1,483	1,419	920
有効求人倍率 (前年同月比)	▲ 0.06	▲ 0.11	▲ 0.16	0.02	0.15	0.00	▲ 0.08	▲ 0.11	0.16	0.02

(単位：人)

V 雇用保険の状況

8月の受給者実人員(基本手当基本分)は、前年同月比1.2%(74人)増加、前月比では3.5%(218人)減少の6,019人となった。また、受給資格決定件数は、前年同月比9.9%(128件)減少、前月比では16.6%(232件)減少の1,165件となった。※受給資格決定件数は速報値であり、修正の可能性があり得る。

資格喪失者(高齢者、短期特例被保険者を除く)のうち事業主都合は、前年同月比43.4%(102人)減少、前月比45.9%(113人)減少の133人となった。



2024年9月24日
日本銀行青森支店

県内金融経済概況

【全体感】

県内の景気は、基調としては、緩やかに回復している。

最終需要の動向をみると、公共投資は、横ばい圏内で推移している。設備投資は、高水準で推移している。個人消費は、サービス消費を中心に、回復している。住宅投資は、減少している。

生産は、弱含んでいる。雇用・所得情勢は、全体としては改善している。

【各論】

1. 需要項目別動向

公共投資は、横ばい圏内で推移している。

公共工事の発注の動きを示す公共工事請負金額は、前年を上回っている。

設備投資は、高水準で推移している。

6月短観（青森県）における2024年度の設備投資計画は、前年比増加となっている。

個人消費は、サービス消費を中心に、回復している。

スーパー、ドラッグストアは、底堅く推移している。コンビニエンスストアは、弱めの動きとなっている。百貨店、ホームセンターは、弱含んでいる。家電販売は、増勢が鈍化している。乗用車販売は、持ち直している。サービス消費（観光含む）は、一段と回復している。

住宅投資は、減少している。

新設住宅着工戸数は、前年を下回っている。

2. 生産

生産（鉱工業生産）は、弱含んでいる。

主要業種別にみると、食料品は、横ばい圏内で推移している。電子部品・デバイス、減少している。業務用機械は、横ばい圏内で推移している。紙・パルプは、減少している。電気機械は、増加している。窯業・土石は、減少している。鉄鋼は、減少している。非鉄金属は、横ばい圏内で推移している。

3. 雇用・所得動向

雇用・所得情勢は、全体としては改善している。

労働需給は、引き締まっている。名目雇用者所得は、緩やかに増加している。

4. 物価

消費者物価（除く生鮮食品）は、前年を上回っている。

5. 企業倒産

企業倒産は、低水準ながらも幾分増加している。

6. 金融情勢

預金動向をみると、前年を上回っている。

貸出動向をみると、前年を下回っている。

貸出約定平均金利（総合）をみると、前月に比べて上昇した。

以 上

本件に関するお問い合わせ先 日本銀行青森支店総務課 TEL：017-734-2154

県内主要金融経済指標

1.経済指標

単位:%

		公共投資	設備投資	個人消費					
		公共工事 請負金額 前年比	工事費 予定額 前年比	商業動態統計販売額前年比					
				百貨店	スーパー	コンビニエンス ストア	ドラッグ ストア	ホーム センター	家電大型 専門店
2023/	4-6	3.4	▲ 18.1	▲ 3.0	4.0	3.7	5.4	▲ 5.4	n.a.
	7-9	9.2	28.1	▲ 3.3	6.3	5.5	7.1	▲ 2.9	n.a.
	10-12	▲ 5.9	7.4	▲ 3.5	5.2	0.8	6.1	▲ 4.7	n.a.
2024/	1-3	14.9	▲ 21.4	▲ 3.6	6.6	0.6	7.2	▲ 6.1	n.a.
	4-6	▲ 9.3	▲ 38.1	▲ 5.3	4.3	0.0	4.8	1.9	n.a.
2024/	5	▲ 41.0	0.2	▲ 6.6	3.7	▲ 0.7	5.4	1.5	n.a.
	6	▲ 21.2	▲ 83.5	▲ 2.1	7.9	1.1	5.9	6.6	n.a.
	7	12.1	55.7	▲ 8.0	2.1	▲ 2.5	1.0	▲ 6.4	n.a.
	8	22.4	n.a.	n.a.	n.a.	n.a.	n.a.	n.a.	n.a.
資料出所		東日本建設 業保証	国土交通省	経済産業省					

- ・ pは速報値、rは前回公表時から掲載計数を改訂したもの、bは定義替え等で時系列データが直前のデータと連続しない(以下同じ)。
- ・ 出所元が四半期計数や前年比を公表していない指標は、当店で算出(以下同じ)。
- ・ 工事費予定額は、建築着工統計における民間非居住用の工事費予定額。
- ・ 商業動態統計販売額は、いずれも全店ベース。

単位:%

		個人消費					住宅投資			
		新車登録・届出台数前年比			延べ 宿泊者数 前年比	観光施設 入込客数 前年比	新設住宅着工戸数前年比			
		乗用車(含む軽乗用車)		持家			貸家			
	乗用車	軽乗用車								
2023/	4-6	19.4	28.5	5.7	17.4	41.4	▲ 24.4	▲ 15.3	▲ 31.7	
	7-9	11.9	12.6	10.8	9.2 _r	30.2	20.0	▲ 3.1	122.9	
	10-12	12.7	28.5	▲ 6.9	0.4	4.8	▲ 29.1	▲ 23.5	▲ 50.8	
2024/	1-3	▲ 22.9	▲ 22.9	▲ 22.8	4.4	21.8	3.3	▲ 4.2	25.6	
	4-6	▲ 5.0	▲ 6.0	▲ 3.2	1.9	3.1	▲ 2.7	▲ 8.5	12.6	
2024/	5	▲ 0.0	0.9	▲ 1.4	1.2	▲ 4.3	39.4	4.0	218.9	
	6	▲ 5.5	▲ 9.9	2.8	▲ 2.4	▲ 1.7	▲ 22.2	▲ 13.9	▲ 36.1	
	7	2.3	1.0	5.0	n.a.	▲ 5.1	▲ 34.5	▲ 14.3	▲ 55.5	
	8	▲ 5.2	▲ 0.7	▲ 11.4	n.a.	n.a.	n.a.	n.a.	n.a.	
資料出所		日本自動車販売協会連合会 青森県支部			観光庁	青森県	国土交通省			

- ・ 乗用車は、普通乗用と小型乗用の合計。
- ・ 延べ宿泊者数は、従業者数10人以上の宿泊施設の延べ宿泊者数。
- ・ 観光施設入込客数は、県内主要観光施設への入込客数。

単位:%、倍

		生産		雇用・所得					物価	
		鉱工業生産指数		有効求人 倍率	新規求人 倍率	完全 失業率	常用 労働者数	現金給与 総額	消費者物価指数前年比	
		季調済	原指数						除く生鮮食品	
		前月(期)比	前年比	季調値	季調値	実数	前年比	前年比		
2023/	4-6	3.7	4.1	1.20	1.86	2.9	0.4	0.9	3.1	3.0
	7-9	0.2	5.1	1.17	1.83	2.7	1.6	0.5	3.4	3.2
	10-12	▲ 3.1	0.0	1.16	1.81	2.9	0.1	▲ 0.6	3.6	3.3
2024/	1-3 _r	3.3	3.9	1.15	1.82	3.5	▲ 0.9	2.0	3.0	2.9
	4-6	▲ 3.1	▲ 2.8	1.11	1.76	3.0	▲ 0.2	5.0	3.0	2.7
2024/	5	4.0	▲ 0.4	1.10	1.65	—	0.4	2.6	2.9	2.8
	6	▲ 4.7	▲ 5.3	1.10	1.71	—	▲ 0.1	7.8	3.1	2.8
	7	n.a.	n.a.	1.12	2.02	—	n.a.	n.a.	3.3	3.3
	8	n.a.	n.a.	n.a.	n.a.	—	n.a.	n.a.	3.1	2.8
資料出所		青森県		厚生労働省		総務省	青森県		総務省	

- ・ 鉱工業生産指数は、2020年を100とした速報値。
- ・ 常用労働者数、現金給与総額は、事業所規模5人以上、2020年基準。ベンチマーク更新により、2023年12月以前と2024年1月以降のデータは連続しない。
- ・ 消費者物価指数は、2020年基準(青森市)。

単位:件、億円

		企業倒産	
		件数	金額
2023/	4-6	21	101
	7-9	14	22
	10-12	11	18
2024/	1-3	13	19
	4-6	18	20
2024/	5	11	14
	6	2	2
	7	11	14
	8	5	13
資料出所		東京商工リサーチ	

・ 企業倒産は、負債額100万円以上の企業を集計。

▽県内企業短期経済観測調査 (資料出所:日本銀行青森支店)

	業況判断D.I.		
	全産業 (%ポイント)	製造業 (%ポイント)	非製造業 (%ポイント)
2023/9月	4	▲ 13	12
12月	5	▲ 14	16
2024/3月	0	▲ 12	7
6月 (先行き)	4 (2)	▲ 12 (0)	13 (4)

	設備投資額前年比		
	全産業 (%)	製造業 (%)	非製造業 (%)
2023年度実績 (修正率)	▲ 5.7 (▲ 1.3)	▲ 20.0 (▲ 2.7)	13.3 (0.0)
2024年度計画 (修正率)	10.5 (1.1)	40.1 (1.6)	▲ 17.2 (0.4)

- ・ 2024年3月調査において、調査対象企業の定例見直しを実施。
- ・ 設備投資額は、ソフトウェア・研究開発を含む設備投資額(除く土地投資額)。
- ・ 修正率は、前回調査時点の計数と今回調査時点の計数とを比較したもの。
- ・ 2024年6月調査時点。

2.金融指標

単位:億円、%

		銀行券受払高			実質預金		貸出	
		受入高	支払高	受(▲)払超	月末残高	前年比	月末残高	前年比
2023/	4-6	319	1,182	863	—	—	—	—
	7-9	314	1,211	897	—	—	—	—
	10-12	318	1,676	1,358	—	—	—	—
2024/	1-3	419	892	473	—	—	—	—
	4-6	383	1,170	787	—	—	—	—
2024/	5	153	300	147	58,898	▲ 0.5	32,002	▲ 0.5
	6	122	421	299	59,988	1.0	31,877	▲ 0.6
	7	243	660	417	59,418	1.4	31,926	▲ 0.4
	8	160	459	299	59,297	1.1	31,918	▲ 0.3
資料出所		日本銀行青森支店			青森県銀行協会、日本銀行青森支店			

- ・ 実質預金、貸出は、青森県銀行協会社員銀行を含む県内主要金融機関の青森県内店舗を集計。
- ・ 青森県銀行協会社員銀行は、全国銀行預金・貸出金速報と同じベースで、青森県内店舗分を集計。
- ・ 青森県銀行協会社員銀行以外は、銀行勘定を集計(オフショア勘定を除く、貸出については中央政府向け貸出を含む)。
- ・ 実質預金は、預金から切手手形を控除したもの。

単位:%ポイント、%

		貸出約定平均金利(月中<期中>変化幅)		
		総合(ストックベース)		
		長期	短期	
2023/	4-6	▲ 0.008	▲ 0.006	0.136
	7-9	0.008	0.003	0.026
	10-12	0.008	0.007	▲ 0.058
2024/	1-3	0.000	0.004	▲ 0.091
	4-6	0.018	0.021	0.170
2024/	5	0.007	0.008	0.057
	6	0.004	0.005	▲ 0.001
	7	0.002	0.003	▲ 0.006
	8	0.004	0.002	0.047
月末水準		0.991	0.969	1.901
資料出所		日本銀行青森支店		

- ・ 青森県内に営業店を有する主要金融機関分の貸出金利を貸出残高で加重平均したもの。
- ・ 貸出金利・貸出残高は銀行勘定の円貸出のうち、当座貸越を除いたもの。
- ・ 「長期」は約定時の貸出期間が1年以上の貸出もしくは証書貸付を、「短期」は約定時の貸出期間が1年未満の貸出もしくは手形貸付と割引手形との加重平均を、それぞれ集計。

県内企業短期経済観測調査結果(2024年6月調査)

2024年7月1日
日本銀行青森支店

回答期間 2024年5月29日～6月28日
 調査対象数 176社 < 製造業 61社、非製造業 115社 >
 回答企業数 176社 < 製造業 61社、非製造業 115社 >
 回答率 100.0%

1. 業況判断D.I.

「良い」-「悪い」・%ポイント

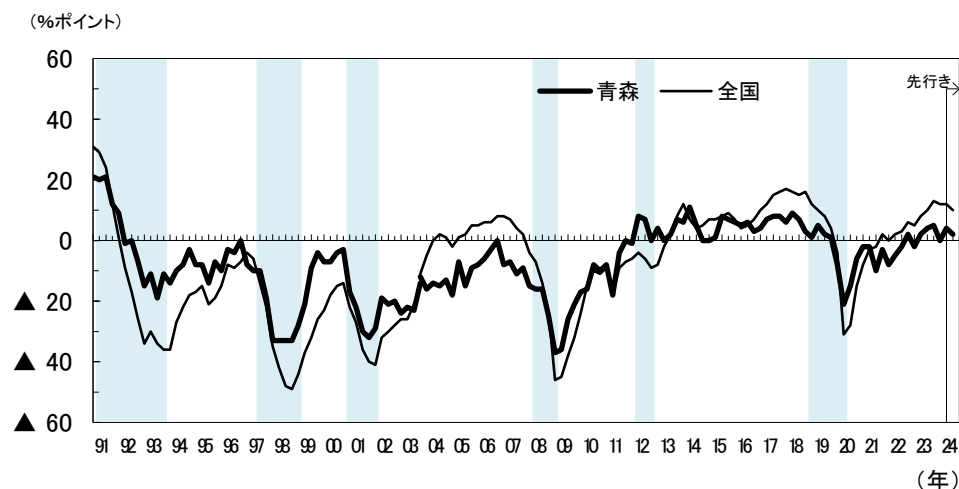
	23/6	23/9	23/12	24/3		24/6月調査			
				最近	先行き	最近	先行き		変化幅
							最近	変化幅	
全産業	2	4	5	0	2	4	4	2	▲2
製造業	▲10	▲13	▲17	▲12	▲6	▲12	0	0	12
食料品	▲9	▲15	▲10	0	▲9	▲19	▲19	▲9	10
化学	0	▲33	▲33	▲33	0	▲33	0	0	33
窯業・土石	▲33	▲33	▲33	▲33	▲33	▲33	0	▲33	0
電気機械	25	33	0	9	9	9	0	18	9
非製造業	9	12	17	7	6	13	6	4	▲9
建設	4	4	4	4	0	0	▲4	▲7	▲7
卸売	16	0	4	0	▲4	12	12	▲4	▲16
小売	19	13	20	20	14	7	▲13	0	▲7
運輸・郵便	▲8	0	0	▲8	▲17	▲16	▲8	▲25	▲9
情報通信	0	0	0	0	0	20	20	20	0
宿泊・飲食サービス	16	83	50	▲16	33	33	49	34	1
全国全産業	8	10	13	12	9	12	0	10	▲2

《参考》管内の選択肢別社数構成比 [%]

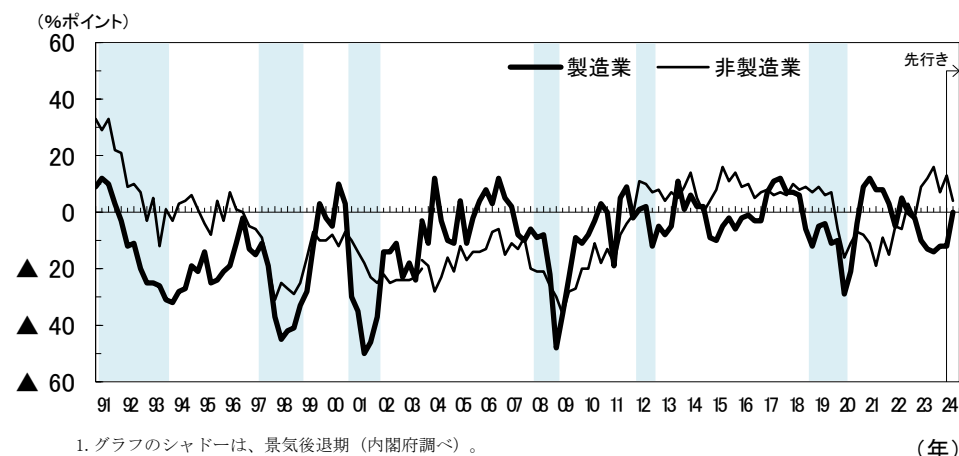
	24/3			24/6月調査					
	最近			最近			先行き		
	良い	さほど良くない	悪い	良い	さほど良くない	悪い	良い	さほど良くない	悪い
全産業	21	58	21	22	60	18	19	64	17
製造業	16	56	28	11	66	23	15	70	15
非製造業	24	59	17	28	57	15	22	60	18

(注) 計表中の2023年12月調査の計数は、2024年3月の調査対象企業見直し後の新ベース。

▽ 業況判断D.I.の推移(青森、全国)



▽ 業況判断D.I.の推移(製造業、非製造業)



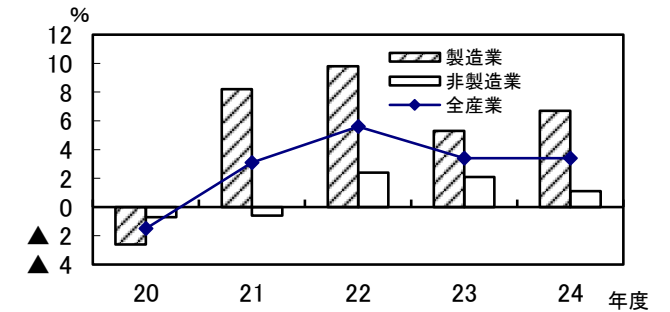
1. グラフのシャドーは、景気後退期(内閣府調べ)。
 2. 2004年3月調査から調査対象企業等の見直しを行ったことから、2003年12月調査以前と2004年3月調査以降の計数は連続しない(2003年12月調査については、新ベースによる再集計結果を併記)。

2. 売上高

[前年度比・%]

	2023年度実績					2024年度計画					
	修正率	上期実績	下期実績	修正率		修正率	上期計画	修正率	下期計画	修正率	
全産業	3.4	0.1	4.5	2.3	0.6	3.4	1.1	2.9	0.9	3.9	1.2
製造業	5.3	0.6	7.1	3.6	1.2	6.7	1.9	4.5	1.3	8.8	2.4
非製造業	2.1	▲0.2	2.7	1.5	0.1	1.1	0.5	1.8	0.5	0.5	0.4
全国全産業	3.0	0.3	3.9	2.2	0.5	1.9	1.1	2.1	1.1	1.7	1.1

▽ 売上高の推移

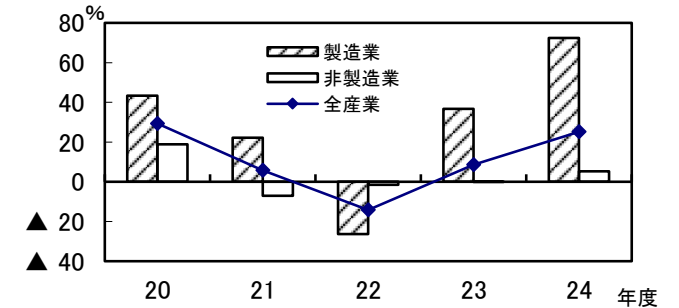


3. 経常利益

[前年度比・%]

	2023年度実績					2024年度計画					
	修正率	上期実績	下期実績	修正率		修正率	上期計画	修正率	下期計画	修正率	
全産業	8.6	3.2	5.4	12.1	8.9	25.2	11.1	11.4	7.8	39.2	13.9
製造業	36.7	7.8	26.4	46.3	14.9	72.4	32.7	48.6	37.5	91.4	29.9
非製造業	▲0.1	1.4	▲0.5	0.4	6.2	5.3	▲0.1	▲1.9	▲3.4	13.3	3.2
全国全産業	12.4	5.1	12.3	12.5	11.3	▲7.5	0.2	▲11.8	▲6.4	▲2.9	7.7

▽ 経常利益の推移

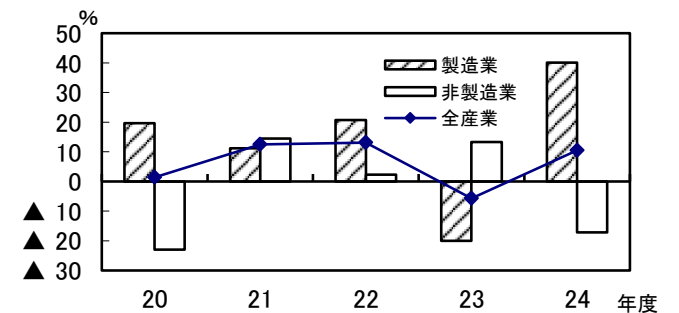


4. ソフトウェア・研究開発を含む設備投資額(除く土地投資額)

[前年度比・%]

	2023年度実績		2024年度計画	
	修正率	修正率	修正率	修正率
全産業	▲5.7	▲1.3	10.5	1.1
製造業	▲20.0	▲2.7	40.1	1.6
非製造業	13.3	0.0	▲17.2	0.4
全国全産業	9.4	▲0.7	10.6	5.1

▽ 設備投資額の推移



(注) 設備投資額は、ソフトウェア・研究開発を含む設備投資額(除く土地投資額)。

5. その他判断D.I.

(1) 製商品需給判断D.I.等(全産業)

[%ポイント]

	23/6	23/9	23/12	24/3		24/6月調査			
				最近	先行き	最近	先行き	変化幅	
国内での製商品・サービス需給判断 (「需要超過」-「供給超過」)	▲9	▲7	▲8	▲8	▲6	▲6	2	▲4	2
製商品在庫水準判断 (「過大」-「不足」)	7	6	4	6	—	8	2	—	—
仕入価格判断 (「上昇」-「下落」)	64	66	55	54	62	62	8	64	2
販売価格判断 (「上昇」-「下落」)	37	33	26	30	38	34	4	39	5

(2) 生産・営業用設備判断D.I.

[「過剰」-「不足」・%ポイント]

	23/6	23/9	23/12	24/3		24/6月調査			
				最近	先行き	最近	先行き	変化幅	
全産業	▲3	▲4	▲4	▲4	▲9	▲2	2	▲3	▲1
製造業	0	0	5	6	▲4	5	▲1	6	1
非製造業	▲5	▲6	▲9	▲8	▲11	▲6	2	▲8	▲2

(3) 雇用人員判断D.I.

[「過剰」-「不足」・%ポイント]

	23/6	23/9	23/12	24/3		24/6月調査			
				最近	先行き	最近	先行き	変化幅	
全産業	▲33	▲31	▲30	▲32	▲35	▲29	3	▲33	▲4
製造業	▲19	▲19	▲17	▲18	▲17	▲16	2	▲20	▲4
非製造業	▲40	▲37	▲38	▲39	▲44	▲36	3	▲41	▲5

(4) 企業金融判断D.I.(全産業)

[%ポイント]

	23/6	23/9	23/12	24/3		24/6月調査			
				最近	先行き	最近	先行き	変化幅	
資金繰り判断 (「楽である」-「苦しい」)	▲4	0	0	0	—	0	0	—	—
金融機関の貸出態度判断 (「緩い」-「厳しい」)	2	2	1	5	—	3	▲2	—	—
借入金利水準判断 (「上昇」-「低下」)	5	4	5	5	19	19	14	33	14

本件に関するお問い合わせ先
日本銀行青森支店総務課
TEL：017-734-2154

青森県の主要経済指標 3

年次及び月	百貨店・スーパー販売額			勤労者世帯 家計消費支出 (青森市) 円	消費者物価 指 数 (青森市) R2年=100	企 業 倒 産		新車登録 台 数 (軽含む)
	合計	百貨店	スーパー			件 数	負債総額	
	百万円	百万円	百万円			件	百万円	
2017 (H29)	169,344	35,486	133,858	269,221	98.6	44	8,926	46,625
2018 (H30)	168,043	34,072	133,971	274,905	99.9	44	9,426	45,769
2019 (H31・R1)	167,216	32,976	134,240	284,225	100.6	61	9,622	44,958
2020 (R2)	177,696	27,081	150,615	278,356	100.0	44	7,086	39,559
2021 (R3)	181,244	26,331	154,913	275,886	100.0	33	6,047	37,590
2022 (R4)	182,465	24,565	157,900	271,927	103.3	45	4,308	35,590
2023 (R5)				298,819	106.8	56	15,726	41,706
2023 (R5) 3	15,605	2,299	13,305	350,599	105.4	4	959	5,031
4	15,099	2,009	13,090	356,392	105.9	8	620	3,375
5	15,301	1,804	13,497	395,415	106.3	3	435	2,834
6	14,940	1,898	13,042	230,269	106.5	10	9,047	3,537
7	16,121	1,970	14,151	271,147	106.9	4	299	3,476
8	17,383	1,844	15,539	276,317	107.3	6	362	2,877
9	14,903	1,754	13,149	249,445	107.9	4	1,502	3,807
10	15,663	2,035	13,629	249,773	108.8	2	231	3,549
11	15,234	1,936	13,298	240,897	108.3	2	190	3,732
12	19,959	2,580	17,379	301,342	108.2	7	1,380	2,789
2024 (R6) 1	15,724	2,020	13,704	289,521	108.4	2	336	2,617
2	14,629	1,816	12,813	250,854	108.2	7	854	2,443
3	16,423	2,089	14,334	305,721	108.7	4	731	3,988
4	15,150	1,868	13,283	281,504	109.1	5	346	3,080
5	15,676	1,685	13,991	354,807	109.4	11	1,438	2,833
6	15,932	1,858	14,075	258,887	109.8	2	248	3,342
7	p 16,259	p 1,812	p 14,447		110.4	11	1,448	3,556
8								
資料出所	経済産業省			県統計分析課		(株)東京商工リサーチ		日本自動車販売協会 連合会青森県支部

注1) 勤労者世帯家計消費支出(青森市)は、農林漁家世帯を含む数値に統一。

注2) 企業倒産件数は負債総額1千万円以上。

注3) 消費者物価指数については、平成27年基準から令和2年基準に変更。(青森市、全国とも)

全国の主要経済指標 3

年次及び月	百貨店 売上高 億円	スーパー 売上高 億円	国内企業 物価指数 R2年=100	勤労者世帯 家計消費支出 円	消費者物価 指 数 R2年=100	企 業 倒 産		新車登録 台 数 千台
						件 数	負債総額	
						件	億円	
2017 (H29)	65,529	130,497	99.0	313,057	98.6	8,376	15,551	3,391
2018 (H30)	64,434	131,609	101.2	315,314	99.5	8,063	16,256	3,348
2019 (H31・R1)	62,979	130,983	101.3	323,853	100.0	8,354	14,136	3,285
2020 (R2)	46,938	148,112	99.9	305,811	100.0	7,809	11,811	2,881
2021 (R3)	49,030	150,041	107.0	309,469	99.8	6,015	11,633	2,796
2022 (R4)	55,070	151,533	117.2	320,627	102.3	6,376	23,724	2,563
2023 (R5)	59,557	156,492	119.9	318,755	105.6	8,497	23,769	3,034
2023 (R5) 3	5,117	12,553	119.7	340,016	104.4	800	1,435	379
4	4,497	12,597	120.1	334,229	105.1	610	2,089	220
5	4,528	12,908	119.3	311,830	105.1	694	2,797	207
6	4,840	12,621	119.2	298,405	105.2	782	1,233	260
7	5,224	13,517	119.5	306,293	105.7	701	1,805	253
8	4,289	13,570	119.8	311,510	105.9	742	995	214
9	4,560	12,525	119.6	311,728	106.2	679	6,951	272
10	4,979	13,020	119.5	330,590	107.1	790	3,056	243
11	5,506	12,857	119.8	301,718	106.9	773	882	255
12	7,075	15,771	120.2	348,859	106.8	806	1,015	232
2024 (R6) 1	5,046	13,218	120.2	313,165	106.9	700	842	217
2	4,739	12,282	120.4	307,765	106.9	734	1,362	227
3	5,609	13,277	120.8	353,810	107.2	870	1,321	303
4	4,870	12,742	121.5	345,020	107.7	760	946	208
5	5,149	13,062	122.4	318,560	108.1	1,016	1,261	202
6	5,495	13,180	122.7	300,228	108.2	807	1,079	242
7	p 5,489	p 13,500	123.1		108.6	920	7,769	263
8								
資料出所	経済産業省		日本銀行	総務省統計局		(株)帝国データバンク		日本自動車販売 協会連合会

注1) 国内企業物価指数については、平成27年基準から令和2年基準に変更。

注2) 勤労者世帯家計消費支出は、農林漁家世帯を含む数値に統一。

注3) 企業倒産件数は負債総額1千万円以上。

資料出所 「統計あおもり」2024/9(青森県統計分析課 青森県統計協会)

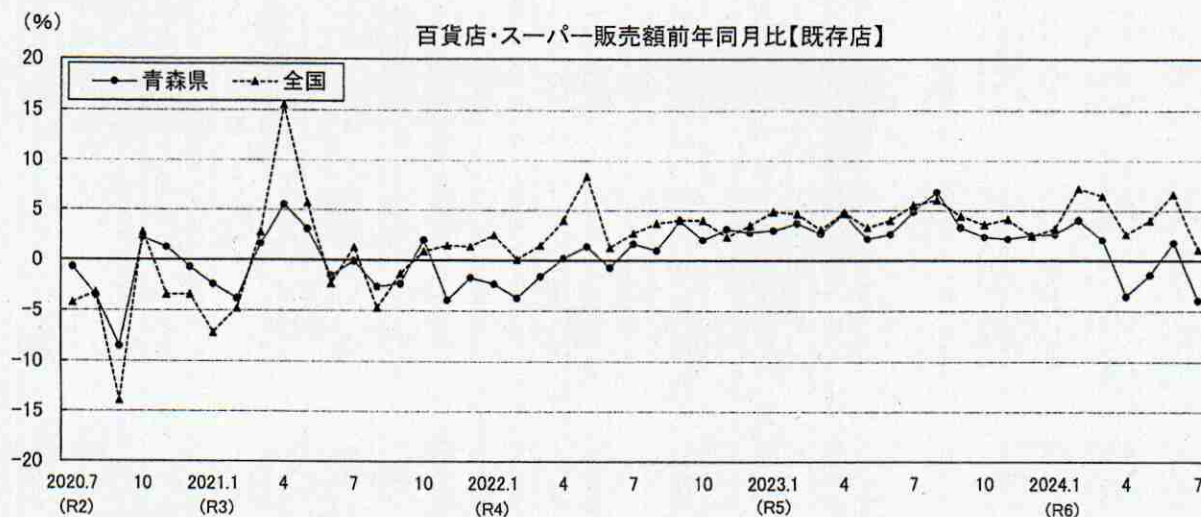
2 本県の経済動向

(2) 主要経済指標の動向

(2-4) 個人消費

(2-4-1) 百貨店・スーパー販売額

既存店ベースでは前年同月比3.9%減となり、2か月ぶりに前年同月を下回った。



資料：経済産業省「商業動態統計速報」

※百貨店は、従業者50人以上の小売事業所のうち、次のスーパーに該当しない事業所であって、かつ、売場面積が1,500平方メートル以上の事業所をいう。スーパーは、売場面積の50%以上についてセルフサービス方式を採用している事業所であって、かつ、売場面積が1,500平方メートル以上の事業所をいう。ただし、商業動態統計調査の家電大型専門店、ドラッグストア、ホームセンターの調査対象企業の傘下事業所で、調査対象となっている事業所を除く。そのうち、既存店とは、当月及び前年同月とも調査の対象となっている事業所をいう。

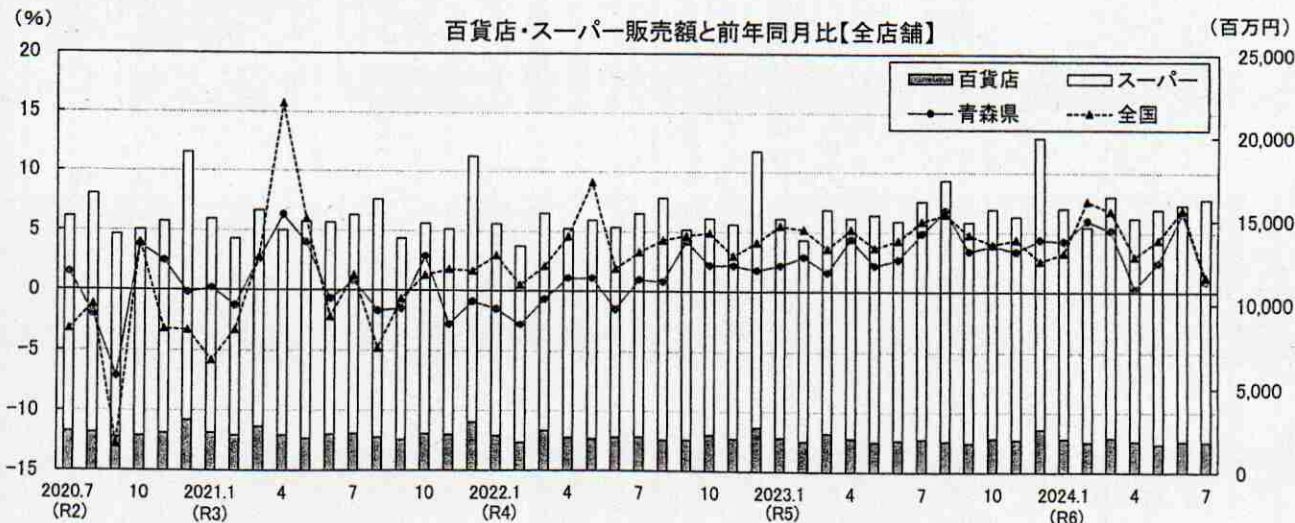
2 本県の経済動向

(2) 主要経済指標の動向

(2-4) 個人消費

(2-4-1) 百貨店・スーパー販売額

2024(令和6)年7月の百貨店・スーパー販売額は、163億円で全店舗ベースが前年同月比0.9%増となり、25か月連続で前年同月を上回った。



資料：経済産業省「商業動態統計速報」

※前年同月比は、調査対象事業所の見直しが行われた場合、この見直しによるギャップを調整するリンク係数で処理した数値で計算されている。

2020(R2).3月からは2016(H28)年経済センサス-活動調査に基づいた対象事業所の見直しがなされ、スーパー及び百貨店・スーパー合計額の前年同月比について、そのギャップを調整するリンク係数で処理された数値となっている。

資料出所 「統計あおもり,2024/9(青森県統計分析課 青森県統計協会)