

報道関係者 各位

令和5年11月30日

【照会先】

青森労働局職業安定部職業安定課  
課長 鈴木 彰  
地方職業指導官 豊島 信子  
地方職業指導官 山谷 良子  
電話 017 (721) 2000

## 令和6年3月新規大学等卒業予定者就職内定状況

～ 大学卒業予定者の就職内定率は69.8%で過去最高 ～

(令和5年10月末)

青森労働局では、令和6年3月新規大学等卒業予定者の就職内定状況を調査し、このほど令和5年10月末現在の状況を取りまとめた。その概要は次のとおりである。

### 1 大学、短大、高等専門学校及び専修学校の合計

- ①就職希望者数は、4,065人となり、前年同月と同数であった。
- ②就職内定者数は、2,594人となり、前年同月に比べ144人、5.9%増加した。
- ③就職内定率は、63.8%で、前年同月に比べ3.5ポイント上回った。

### 2 大学卒業予定者(県内11大学)

- ①就職希望者数は、2,789人となり、前年同月に比べ7人、0.3%減少した。
- ②就職内定者数は、1,948人となり、前年同月に比べ46人、2.4%増加した。
- ③就職内定率は、69.8%で、前年同月に比べ1.8ポイント上回った。

### 3 短期大学卒業予定者(県内5短期大学)

- ①就職希望者数は、422人となり、前年同月に比べ23人、5.2%減少した。
- ②就職内定者数は、123人となり、前年同月に比べ34人、38.2%増加した。
- ③就職内定率は、29.1%で、前年同月に比べ9.1ポイント上回った。

### 4 高等専門学校卒業予定者(県内1校)

- ①就職希望者数は、95人となり、前年同月に比べ24人、33.8%増加した。
- ②就職内定者数は、93人となり、前年同月に比べ31人、50.0%増加した。
- ③就職内定率は、97.9%で、前年同月に比べ10.6ポイント上回った。

### 5 専修学校(高卒課程の技術専門校を含む)卒業予定者(県内21校)

- ①就職希望者数は、759人となり、前年同月に比べ6人、0.8%増加した。
- ②就職内定者数は、430人となり、前年同月に比べ33人、8.3%増加した。
- ③就職内定率は、56.7%で、前年同月に比べ4.0ポイント上回った。

○ 本調査は、大学等の協力により、学生からの報告等に基づく就職内定状況を調査したものであり、報告のない学生や連絡のとれない学生などは「未内定者」としております。

## 1 県内・県外別就職内定率の状況

大学、短大、高等専門学校及び専修学校（以下「大学等」という。）の合計では、県内就職内定率は55.9%（前年同月比+7.9ポイント）となり、過去最高となった。

また、県外就職内定率は68.6%（前年同月比▲0.9ポイント）となり、過去5番目の高さ（過去最高は令和2年3月卒の71.2%）となった。

※ 統計開始は平成13年3月卒業者からである。

第1表 - 県内・県外別就職内定率の状況（大学等の合計）

	令和6年3月卒			令和5年3月卒			就職内定 増減率
	就職希望者数	就職内定者数	就職内定率	就職希望者数	就職内定者数	就職内定率	
計	4,065	2,594	63.8%	4,065	2,450	60.3%	3.5pt
(県内)	1,528	854	55.9%	1,741	835	48.0%	7.9pt
(県外)	2,537	1,740	68.6%	2,324	1,615	69.5%	▲0.9pt

## 2 労働局・ハローワークの取組

各ハローワークでは、就職未内定者に対し、就職支援ナビゲーターの担当者制による一人ひとりの状況に応じた就職活動のアドバイスや面接指導、エントリーシート・履歴書の書き方、希望に沿った求人情報の提供など、就職までの一貫した個別支援を実施しています。

また、就職活動のすすめ方や自己分析・企業研究等のセミナーや面接会を県内各所で開催する予定です。

令和6年3月新規大学等卒業予定者就職内定状況

付属資料

(令和5年10月末)

青森労働局職業安定部職業安定課

図表－1 令和6年3月新規大学等卒業予定者就職内定状況（各年10月末現在）

【大学、短大、高等専門学校及び専修学校の合計】

項目	令和6年3月卒			令和5年3月卒			増減数			増減率		
	計	男	女	計	男	女	計	男	女	計	男	女
卒業予定者数(人)	5,336	2,774	2,562	5,333	2,744	2,589	3	30	▲27	0.1%	1.1%	▲1.0%
就職希望者数(人)	4,065	2,012	2,053	4,065	2,019	2,046	0	▲7	7	0.0%	▲0.3%	0.3%
県内就職	1,528	697	831	1,741	785	956	▲213	▲88	▲125	▲12.2%	▲11.2%	▲13.1%
県外就職	2,537	1,315	1,222	2,324	1,234	1,090	213	81	132	9.2%	6.6%	12.1%
就職内定者数(人)	2,594	1,334	1,260	2,450	1,293	1,157	144	41	103	5.9%	3.2%	8.9%
県内就職	854	437	417	835	404	431	19	33	▲14	2.3%	8.2%	▲3.2%
県外就職	1,740	897	843	1,615	889	726	125	8	117	7.7%	0.9%	16.1%
就職未内定者数(人)	1,471	678	793	1,615	726	889	▲144	▲48	▲96	▲8.9%	▲6.6%	▲10.8%
県内就職	674	260	414	906	381	525	▲232	▲121	▲111	▲25.6%	▲31.8%	▲21.1%
県外就職	797	418	379	709	345	364	88	73	15	12.4%	21.2%	4.1%
就職内定率	63.8%	66.3%	61.4%	60.3%	64.0%	56.5%	/			3.5P	2.3P	4.9P
県内就職	55.9%	62.7%	50.2%	48.0%	51.5%	45.1%				7.9P	11.2P	5.1P
県外就職	68.6%	68.2%	69.0%	69.5%	72.0%	66.6%				▲0.9P	▲3.8P	2.4P

【大学】

項目	令和6年3月卒			令和5年3月卒			増減数			増減率		
	計	男	女	計	男	女	計	男	女	計	男	女
卒業予定者数(人)	3,853	2,134	1,719	3,848	2,094	1,754	5	40	▲35	0.1%	1.9%	▲2.0%
就職希望者数(人)	2,789	1,495	1,294	2,796	1,485	1,311	▲7	10	▲17	▲0.3%	0.7%	▲1.3%
県内就職	780	397	383	916	437	479	▲136	▲40	▲96	▲14.8%	▲9.2%	▲20.0%
県外就職	2,009	1,098	911	1,880	1,048	832	129	50	79	6.9%	4.8%	9.5%
就職内定者数(人)	1,948	990	958	1,902	1,006	896	46	▲16	62	2.4%	▲1.6%	6.9%
県内就職	526	256	270	532	248	284	▲6	8	▲14	▲1.1%	3.2%	▲4.9%
県外就職	1,422	734	688	1,370	758	612	52	▲24	76	3.8%	▲3.2%	12.4%
就職未内定者数(人)	841	505	336	894	479	415	▲53	26	▲79	▲5.9%	5.4%	▲19.0%
県内就職	254	141	113	384	189	195	▲130	▲48	▲82	▲33.9%	▲25.4%	▲42.1%
県外就職	587	364	223	510	290	220	77	74	3	15.1%	25.5%	1.4%
就職内定率	69.8%	66.2%	74.0%	68.0%	67.7%	68.3%	/			1.8P	▲1.5P	5.7P
県内就職	67.4%	64.5%	70.5%	58.1%	56.8%	59.3%				9.3P	7.7P	11.2P
県外就職	70.8%	66.8%	75.5%	72.9%	72.3%	73.6%				▲2.1P	▲5.5P	1.9P

【短大】

項目	令和6年3月卒			令和5年3月卒			増減数			増減率		
	計	男	女	計	男	女	計	男	女	計	男	女
卒業予定者数(人)	425	82	343	456	93	363	▲31	▲11	▲20	▲6.8%	▲11.8%	▲5.5%
就職希望者数(人)	422	81	341	445	90	355	▲23	▲9	▲14	▲5.2%	▲10.0%	▲3.9%
県内就職	275	60	215	303	71	232	▲28	▲11	▲17	▲9.2%	▲15.5%	▲7.3%
県外就職	147	21	126	142	19	123	5	2	3	3.5%	10.5%	2.4%
就職内定者数(人)	123	36	87	89	9	80	34	27	7	38.2%	300.0%	8.7%
県内就職	50	22	28	41	4	37	9	18	▲9	22.0%	450.0%	▲24.3%
県外就職	73	14	59	48	5	43	25	9	16	52.1%	180.0%	37.2%
就職未内定者数(人)	299	45	254	356	81	275	▲57	▲36	▲21	▲16.0%	▲44.4%	▲7.6%
県内就職	225	38	187	262	67	195	▲37	▲29	▲8	▲14.1%	▲43.3%	▲4.1%
県外就職	74	7	67	94	14	80	▲20	▲7	▲13	▲21.3%	▲50.0%	▲16.3%
就職内定率	29.1%	44.4%	25.5%	20.0%	10.0%	22.5%	/			9.1P	34.4P	3.0P
県内就職	18.2%	36.7%	13.0%	13.5%	5.6%	15.9%				4.7P	31.1P	▲2.9P
県外就職	49.7%	66.7%	46.8%	33.8%	26.3%	35.0%				15.9P	40.4P	11.8P

【高等専門学校】

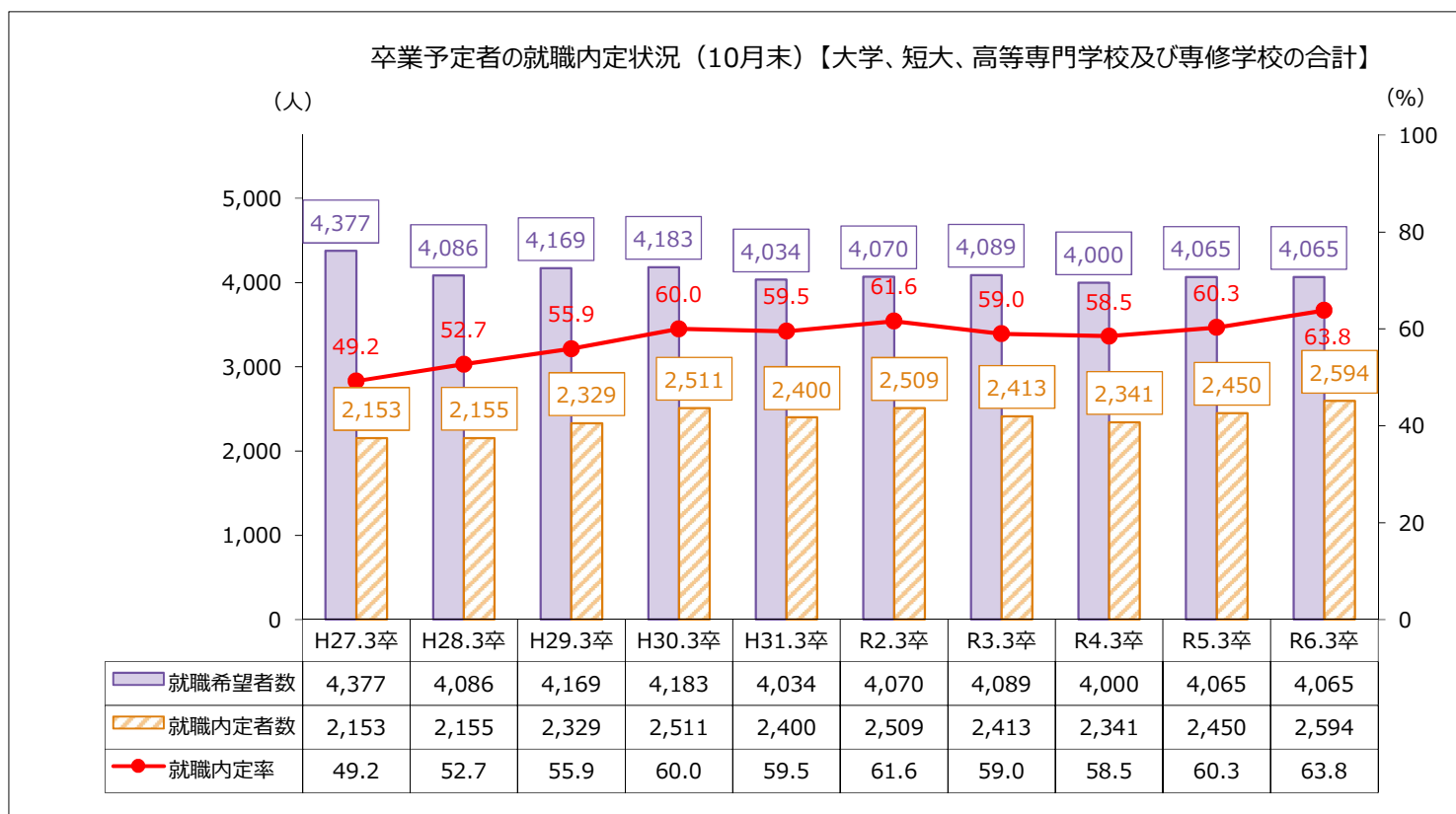
項目	令和6年3月卒			令和5年3月卒			増減数			増減率		
	計	男	女	計	男	女	計	男	女	計	男	女
卒業予定者数(人)	196	136	60	166	116	50	30	20	10	18.1%	17.2%	20.0%
就職希望者数(人)	95	63	32	71	45	26	24	18	6	33.8%	40.0%	23.1%
県内就職	7	6	1	11	3	8	▲4	3	▲7	▲36.4%	100.0%	▲87.5%
県外就職	88	57	31	60	42	18	28	15	13	46.7%	35.7%	72.2%
就職内定者数(人)	93	62	31	62	38	24	31	24	7	50.0%	63.2%	29.2%
県内就職	6	5	1	8	2	6	▲2	3	▲5	▲25.0%	150.0%	▲83.3%
県外就職	87	57	30	54	36	18	33	21	12	61.1%	58.3%	66.7%
就職未内定者数(人)	2	1	1	9	7	2	▲7	▲6	▲1	▲77.8%	▲85.7%	▲50.0%
県内就職	1	1	0	3	1	2	▲2	0	▲2	▲66.7%	0.0%	-
県外就職	1	0	1	6	6	0	▲5	▲6	1	▲83.3%	-	-
就職内定率	97.9%	98.4%	96.9%	87.3%	84.4%	92.3%	/			10.6P	14.0P	4.6P
県内就職	85.7%	83.3%	100.0%	72.7%	66.7%	75.0%				13.0P	16.6P	25.0P
県外就職	98.9%	100.0%	96.8%	90.0%	85.7%	100.0%				8.9P	14.3P	▲3.2P

【専修学校】

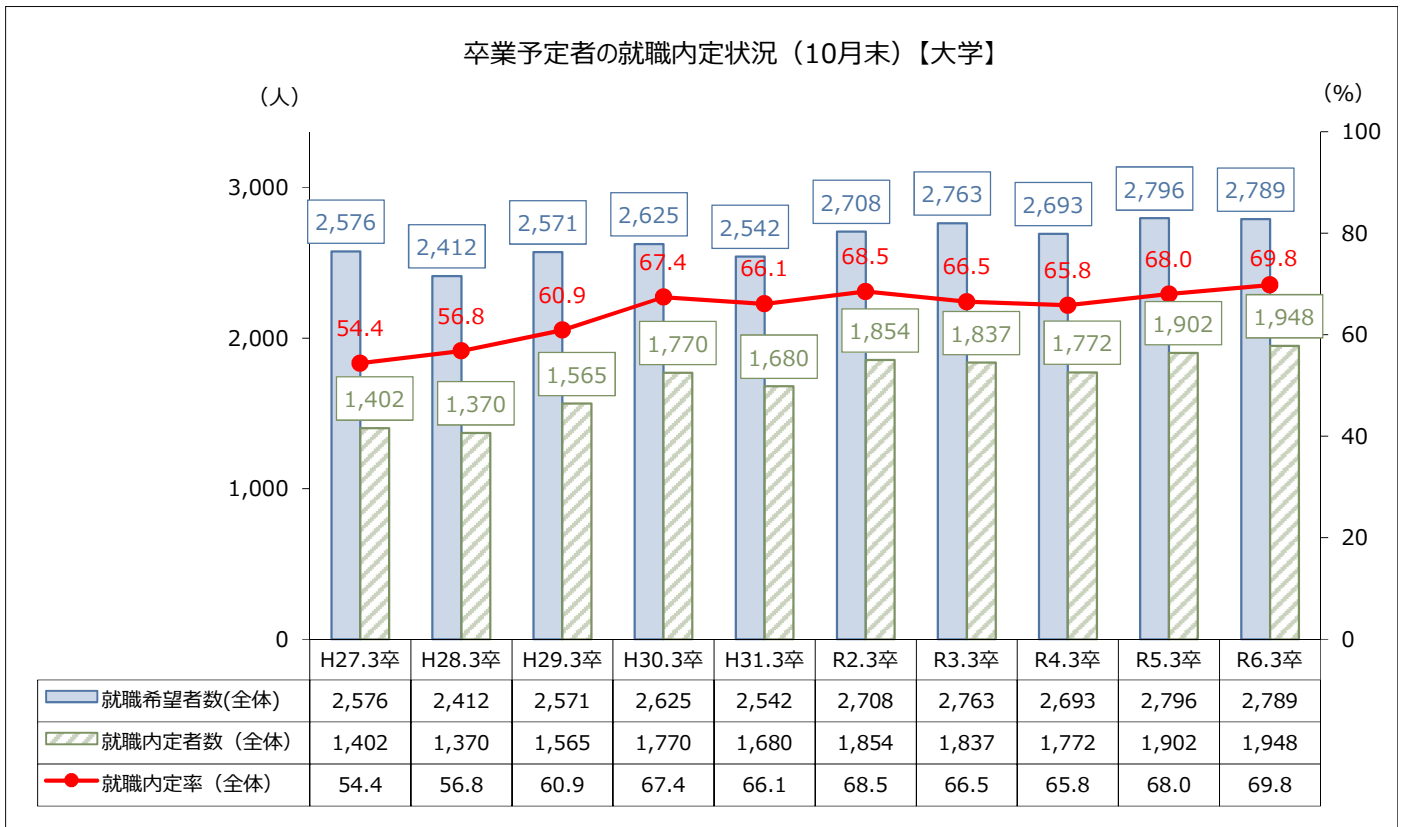
項目	令和6年3月卒			令和5年3月卒			増減数			増減率		
	計	男	女	計	男	女	計	男	女	計	男	女
卒業予定者数(人)	862	422	440	863	441	422	▲1	▲19	18	▲0.1%	▲4.3%	4.3%
就職希望者数(人)	759	373	386	753	399	354	6	▲26	32	0.8%	▲6.5%	9.0%
県内就職	466	234	232	511	274	237	▲45	▲40	▲5	▲8.8%	▲14.6%	▲2.1%
県外就職	293	139	154	242	125	117	51	14	37	21.1%	11.2%	31.6%
就職内定者数(人)	430	246	184	397	240	157	33	6	27	8.3%	2.5%	17.2%
県内就職	272	154	118	254	150	104	18	4	14	7.1%	2.7%	13.5%
県外就職	158	92	66	143	90	53	15	2	13	10.5%	2.2%	24.5%
就職未内定者数(人)	329	127	202	356	159	197	▲27	▲32	5	▲7.6%	▲20.1%	2.5%
県内就職	194	80	114	257	124	133	▲63	▲44	▲19	▲24.5%	▲35.5%	▲14.3%
県外就職	135	47	88	99	35	64	36	12	24	36.4%	34.3%	37.5%
就職内定率	56.7%	66.0%	47.7%	52.7%	60.2%	44.4%	/			4.0P	5.8P	3.3P
県内就職	58.4%	65.8%	50.9%	49.7%	54.7%	43.9%				8.7P	11.1P	7.0P
県外就職	53.9%	66.2%	42.9%	59.1%	72.0%	45.3%				▲5.2P	▲5.8P	▲2.4P

図表-2 新規大学等卒業予定者就職内定状況の推移（各年10月末現在）

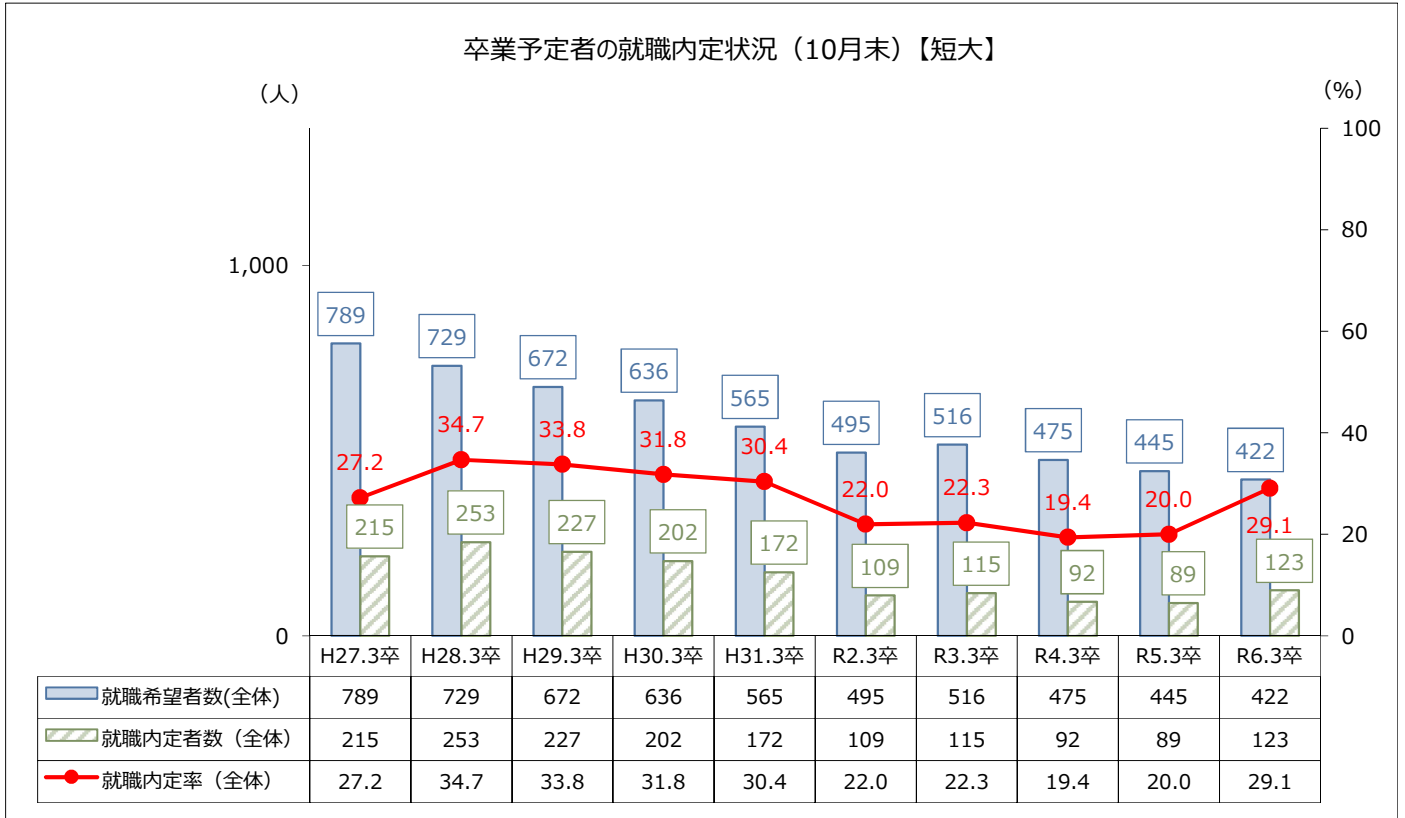
【大学、短大、高等専門学校及び専修学校の合計】



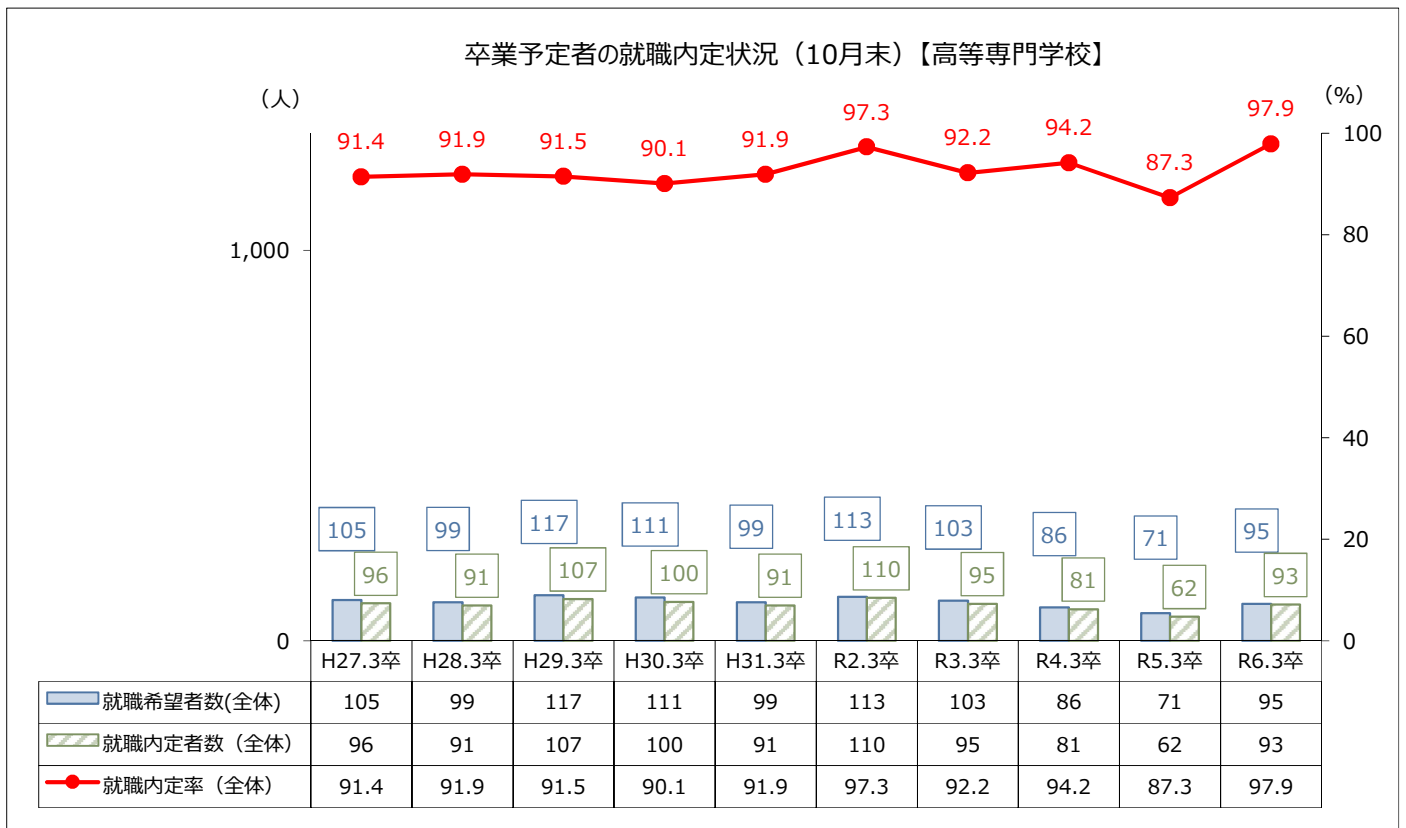
【大学】



【短大】



【高等専門学校】



【専修学校】

