

報道関係者 各位

令和5年3月2日

【照会先】

青森労働局職業安定部職業安定課
課長 鈴木 彰
地方職業指導官 小山内 正人
地方職業指導官 三橋 聖男
電話 017 (721) 2000

令和5年3月新規大学等卒業予定者就職内定状況

(令和5年1月末)

青森労働局では、令和5年3月新規大学等卒業予定者の就職内定状況を調査し、このほど令和5年1月末現在の状況を取りまとめた。その概要は次のとおりである。

1 大学、短大、高等専門学校及び専修学校の合計

- ①就職希望者数は、4,041人となり、前年同月に比べ30人、0.7%増加した。
- ②就職内定者数は、3,442人となり、前年同月に比べ26人、0.8%増加した。
- ③就職内定率は、85.2%で、前年同月と同率であった。

2 大学卒業予定者(県内11大学)

- ①就職希望者数は、2,793人となり、前年同月に比べ60人、2.2%増加した。
- ②就職内定者数は、2,423人となり、前年同月に比べ28人、1.2%増加した。
- ③就職内定率は、86.8%で、前年同月に比べ0.8ポイント下回った。

3 短期大学卒業予定者(県内5短期大学)

- ①就職希望者数は、430人となり、前年同月に比べ28人、6.1%減少した。
- ②就職内定者数は、316人となり、前年同月に比べ9人、2.9%増加した。
- ③就職内定率は、73.5%で、前年同月に比べ6.5ポイント上回った。

4 高等専門学校卒業予定者(県内1校)

- ①就職希望者数は、70人となり、前年同月に比べ16人、18.6%減少した。
- ②就職内定者数は、69人となり、前年同月に比べ17人、19.8%減少した。
- ③就職内定率は、98.6%で、前年同月に比べ1.4ポイント下回った。

5 専修学校(高卒課程の技術専門校を含む)卒業予定者(県内21校)

- ①就職希望者数は、748人となり、前年同月に比べ14人、1.9%増加した。
- ②就職内定者数は、634人となり、前年同月に比べ6人、1.0%増加した。
- ③就職内定率は、84.8%で、前年同月に比べ0.8ポイント下回った。

○ 本調査は、大学等の協力により、学生からの報告等に基づく就職内定状況を調査したものであり、報告のない学生や連絡のとれない学生などは「未内定者」としております。

1 県内・県外別就職内定率の状況

大学、短大、高等専門学校及び専修学校（以下「大学等」という。）の合計では、県内就職内定率は80.6%（前年同月比▲1.8ポイント）となり、過去6番目の高さ（過去最高は令和2年3月卒の85.7%）となった。
 また、県外就職内定率は88.3%（前年同月比+0.9ポイント）となり、過去6番目の高さ（過去最高は平成31年3月卒の92.6%）となった。

※ 統計開始は平成13年3月卒業者からである。

第1表 - 県内・県外別就職内定率の状況（大学等の合計）

	令和5年3月卒			令和4年3月卒			就職内定 増減率
	就職希望者数	就職内定者数	就職内定率	就職希望者数	就職内定者数	就職内定率	
計	4,041	3,442	85.2%	4,011	3,416	85.2%	0.0pt
(県内)	1,631	1,315	80.6%	1,772	1,460	82.4%	▲1.8pt
(県外)	2,410	2,127	88.3%	2,239	1,956	87.4%	0.9pt

2 労働局・ハローワークの取組

就職未内定者に対してはハローワーク・新卒応援ハローワーク窓口において、就職支援ナビゲーターの担当者制により、一人ひとりの状況に応じた就職活動のアドバイスや面接指導、エントリーシート・履歴書の書き方、希望に沿った求人情報の提供など就職までの一貫した個別支援を行っていきます。

令和5年3月新規大学等卒業予定者就職内定状況

付属資料

(令和5年1月末)

青森労働局職業安定部職業安定課

図表－1 令和5年3月新規大学等卒業予定者就職内定状況（各年1月末現在）

【大学、短大、高等専門学校及び専修学校の合計】

項目	令和5年3月卒			令和4年3月卒			増減数			増減率		
	計	男	女	計	男	女	計	男	女	計	男	女
卒業予定者数(人)	5,255	2,700	2,555	5,250	2,684	2,566	5	16	▲11	0.1%	0.6%	▲0.4%
就職希望者数(人)	4,041	1,999	2,042	4,011	1,953	2,058	30	46	▲16	0.7%	2.4%	▲0.8%
県内就職	1,631	701	930	1,772	787	985	▲141	▲86	▲55	▲8.0%	▲10.9%	▲5.6%
県外就職	2,410	1,298	1,112	2,239	1,166	1,073	171	132	39	7.6%	11.3%	3.6%
就職内定者数(人)	3,442	1,693	1,749	3,416	1,649	1,767	26	44	▲18	0.8%	2.7%	▲1.0%
県内就職	1,315	555	760	1,460	637	823	▲145	▲82	▲63	▲9.9%	▲12.9%	▲7.7%
県外就職	2,127	1,138	989	1,956	1,012	944	171	126	45	8.7%	12.5%	4.8%
就職未内定者数(人)	599	306	293	595	304	291	4	2	2	0.7%	0.7%	0.7%
県内就職	316	146	170	312	150	162	4	▲4	8	1.3%	▲2.7%	4.9%
県外就職	283	160	123	283	154	129	0	6	▲6	0.0%	3.9%	▲4.7%
就職内定率	85.2%	84.7%	85.7%	85.2%	84.4%	85.9%	/			0.0P	0.3P	▲0.2P
県内就職	80.6%	79.2%	81.7%	82.4%	80.9%	83.6%				▲1.8P	▲1.7P	▲1.9P
県外就職	88.3%	87.7%	88.9%	87.4%	86.8%	88.0%				0.9P	0.9P	0.9P

【大学】

項目	令和5年3月卒			令和4年3月卒			増減数			増減率		
	計	男	女	計	男	女	計	男	女	計	男	女
卒業予定者数(人)	3,789	2,057	1,732	3,729	2,023	1,706	60	34	26	1.6%	1.7%	1.5%
就職希望者数(人)	2,793	1,478	1,315	2,733	1,417	1,316	60	61	▲1	2.2%	4.3%	▲0.1%
県内就職	842	387	455	920	433	487	▲78	▲46	▲32	▲8.5%	▲10.6%	▲6.6%
県外就職	1,951	1,091	860	1,813	984	829	138	107	31	7.6%	10.9%	3.7%
就職内定者数(人)	2,423	1,258	1,165	2,395	1,210	1,185	28	48	▲20	1.2%	4.0%	▲1.7%
県内就職	693	301	392	807	368	439	▲114	▲67	▲47	▲14.1%	▲18.2%	▲10.7%
県外就職	1,730	957	773	1,588	842	746	142	115	27	8.9%	13.7%	3.6%
就職未内定者数(人)	370	220	150	338	207	131	32	13	19	9.5%	6.3%	14.5%
県内就職	149	86	63	113	65	48	36	21	15	31.9%	32.3%	31.3%
県外就職	221	134	87	225	142	83	▲4	▲8	4	▲1.8%	▲5.6%	4.8%
就職内定率	86.8%	85.1%	88.6%	87.6%	85.4%	90.0%	/			▲0.8P	▲0.3P	▲1.4P
県内就職	82.3%	77.8%	86.2%	87.7%	85.0%	90.1%				▲5.4P	▲7.2P	▲3.9P
県外就職	88.7%	87.7%	89.9%	87.6%	85.6%	90.0%				1.1P	2.1P	▲0.1P

【短大】

項 目	令和5年3月卒			令和4年3月卒			増 減 数			増 減 率		
	計	男	女	計	男	女	計	男	女	計	男	女
卒業予定者数(人)	450	92	358	493	97	396	▲ 43	▲ 5	▲ 38	▲ 8.7%	▲ 5.2%	▲ 9.6%
就職希望者数(人)	430	81	349	458	91	367	▲ 28	▲ 10	▲ 18	▲ 6.1%	▲ 11.0%	▲ 4.9%
県内就職	285	53	232	325	74	251	▲ 40	▲ 21	▲ 19	▲ 12.3%	▲ 28.4%	▲ 7.6%
県外就職	145	28	117	133	17	116	12	11	1	9.0%	64.7%	0.9%
就職内定者数(人)	316	52	264	307	49	258	9	3	6	2.9%	6.1%	2.3%
県内就職	196	32	164	212	35	177	▲ 16	▲ 3	▲ 13	▲ 7.5%	▲ 8.6%	▲ 7.3%
県外就職	120	20	100	95	14	81	25	6	19	26.3%	42.9%	23.5%
就職未内定者数(人)	114	29	85	151	42	109	▲ 37	▲ 13	▲ 24	▲ 24.5%	▲ 31.0%	▲ 22.0%
県内就職	89	21	68	113	39	74	▲ 24	▲ 18	▲ 6	▲ 21.2%	▲ 46.2%	▲ 8.1%
県外就職	25	8	17	38	3	35	▲ 13	5	▲ 18	▲ 34.2%	166.7%	▲ 51.4%
就職内定率	73.5%	64.2%	75.6%	67.0%	53.8%	70.3%	/			6.5P	10.4P	5.3P
県内就職	68.8%	60.4%	70.7%	65.2%	47.3%	70.5%				3.6P	13.1P	0.2P
県外就職	82.8%	71.4%	85.5%	71.4%	82.4%	69.8%				11.4P	▲ 11.0P	15.7P

【高等専門学校】

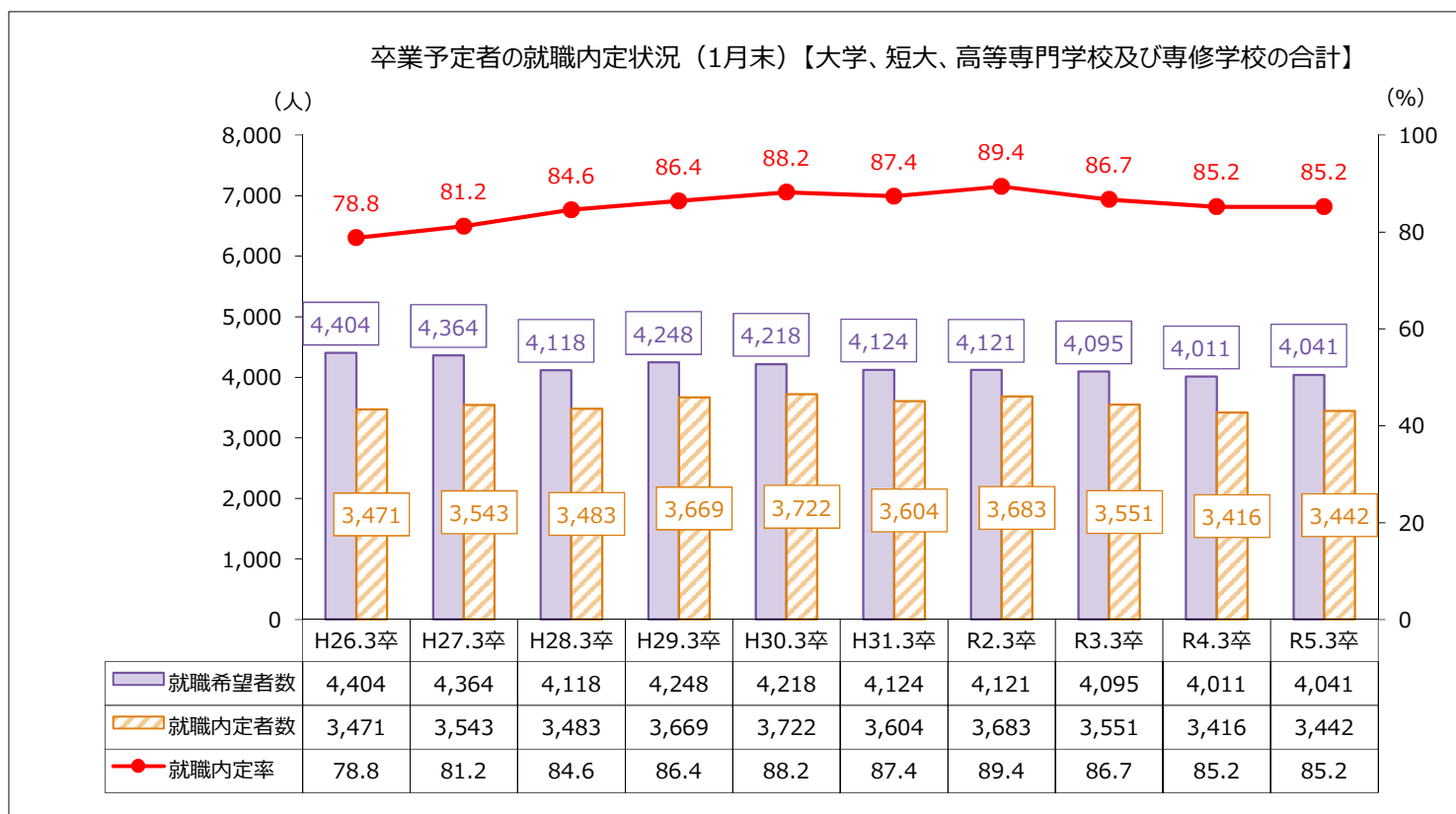
項 目	令和5年3月卒			令和4年3月卒			増 減 数			増 減 率		
	計	男	女	計	男	女	計	男	女	計	男	女
卒業予定者数(人)	165	115	50	182	139	43	▲ 17	▲ 24	7	▲ 9.3%	▲ 17.3%	16.3%
就職希望者数(人)	70	45	25	86	64	22	▲ 16	▲ 19	3	▲ 18.6%	▲ 29.7%	13.6%
県内就職	9	3	6	14	11	3	▲ 5	▲ 8	3	▲ 35.7%	▲ 72.7%	100.0%
県外就職	61	42	19	72	53	19	▲ 11	▲ 11	0	▲ 15.3%	▲ 20.8%	0.0%
就職内定者数(人)	69	44	25	86	64	22	▲ 17	▲ 20	3	▲ 19.8%	▲ 31.3%	13.6%
県内就職	9	3	6	14	11	3	▲ 5	▲ 8	3	▲ 35.7%	▲ 72.7%	100.0%
県外就職	60	41	19	72	53	19	▲ 12	▲ 12	0	▲ 16.7%	▲ 22.6%	0.0%
就職未内定者数(人)	1	1	0	0	0	0	1	1	0	-	-	-
県内就職	0	0	0	0	0	0	0	0	0	-	-	-
県外就職	1	1	0	0	0	0	1	1	0	-	-	-
就職内定率	98.6%	97.8%	100.0%	100.0%	100.0%	100.0%	/			▲ 1.4P	▲ 2.2P	0.0P
県内就職	100.0%	100.0%	100.0%	100.0%	100.0%	100.0%				0.0P	0.0P	0.0P
県外就職	98.4%	97.6%	100.0%	100.0%	100.0%	100.0%				▲ 1.6P	▲ 2.4P	0.0P

【専修学校】

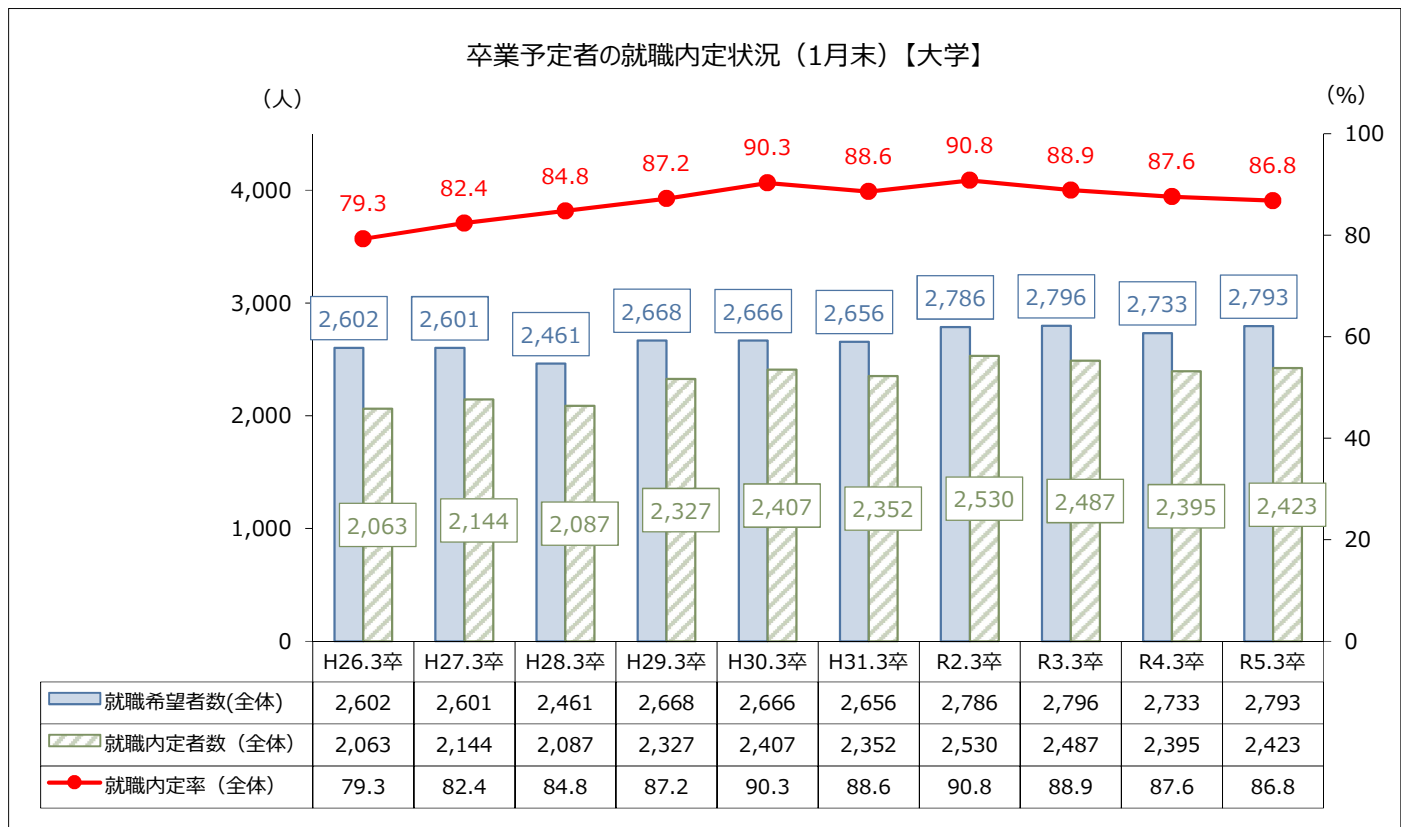
項目	令和5年3月卒			令和4年3月卒			増減数			増減率		
	計	男	女	計	男	女	計	男	女	計	男	女
卒業予定者数(人)	851	436	415	846	425	421	5	11	▲6	0.6%	2.6%	▲1.4%
就職希望者数(人)	748	395	353	734	381	353	14	14	0	1.9%	3.7%	0.0%
県内就職	495	258	237	513	269	244	▲18	▲11	▲7	▲3.5%	▲4.1%	▲2.9%
県外就職	253	137	116	221	112	109	32	25	7	14.5%	22.3%	6.4%
就職内定者数(人)	634	339	295	628	326	302	6	13	▲7	1.0%	4.0%	▲2.3%
県内就職	417	219	198	427	223	204	▲10	▲4	▲6	▲2.3%	▲1.8%	▲2.9%
県外就職	217	120	97	201	103	98	16	17	▲1	8.0%	16.5%	▲1.0%
就職未内定者数(人)	114	56	58	106	55	51	8	1	7	7.5%	1.8%	13.7%
県内就職	78	39	39	86	46	40	▲8	▲7	▲1	▲9.3%	▲15.2%	▲2.5%
県外就職	36	17	19	20	9	11	16	8	8	80.0%	88.9%	72.7%
就職内定率	84.8%	85.8%	83.6%	85.6%	85.6%	85.6%	/			▲0.8P	0.2P	▲2.0P
県内就職	84.2%	84.9%	83.5%	83.2%	82.9%	83.6%				1.0P	2.0P	▲0.1P
県外就職	85.8%	87.6%	83.6%	91.0%	92.0%	89.9%				▲5.2P	▲4.4P	▲6.3P

図表-2 新規大学等卒業予定者就職内定状況の推移（各年1月末現在）

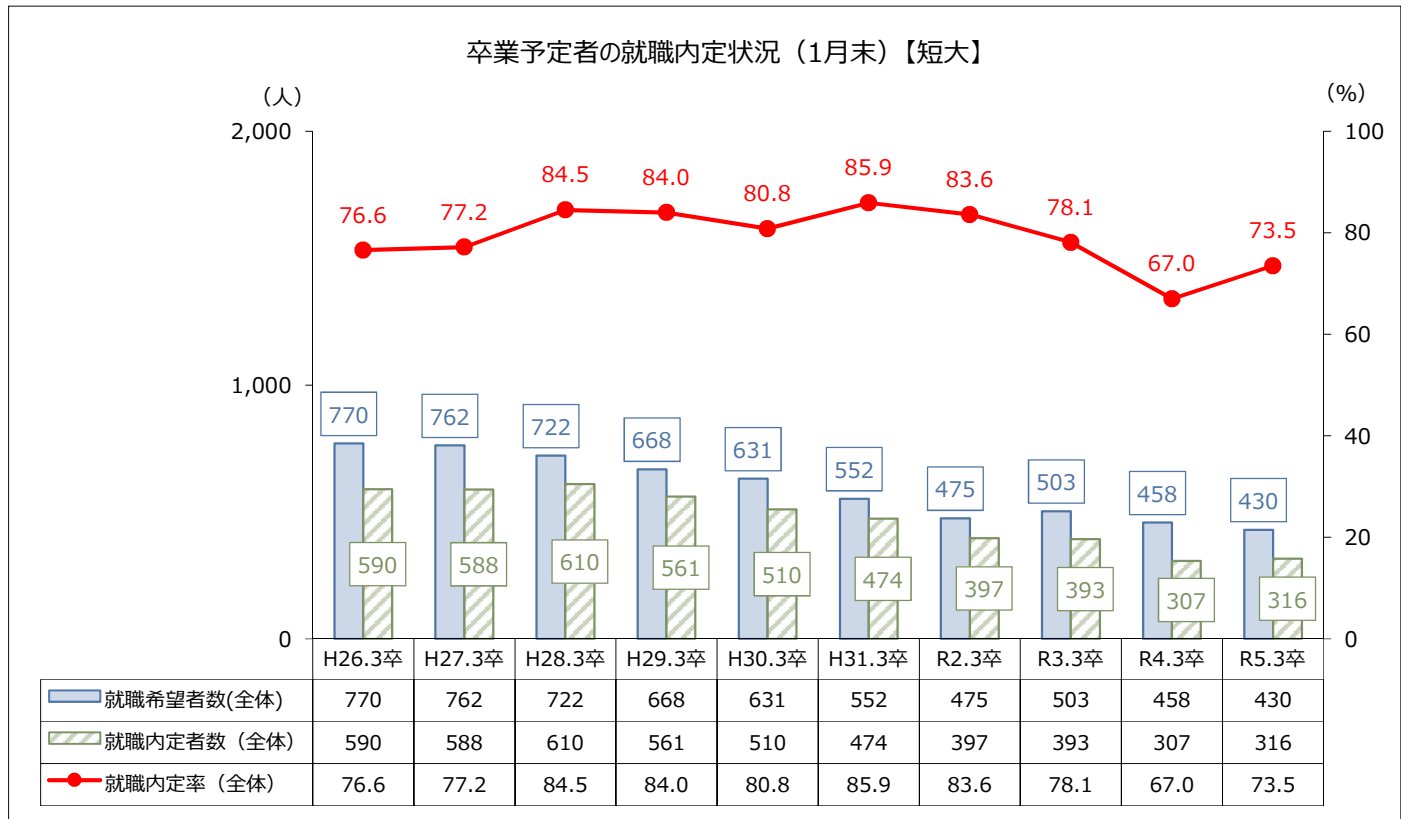
【大学、短大、高等専門学校及び専修学校の合計】



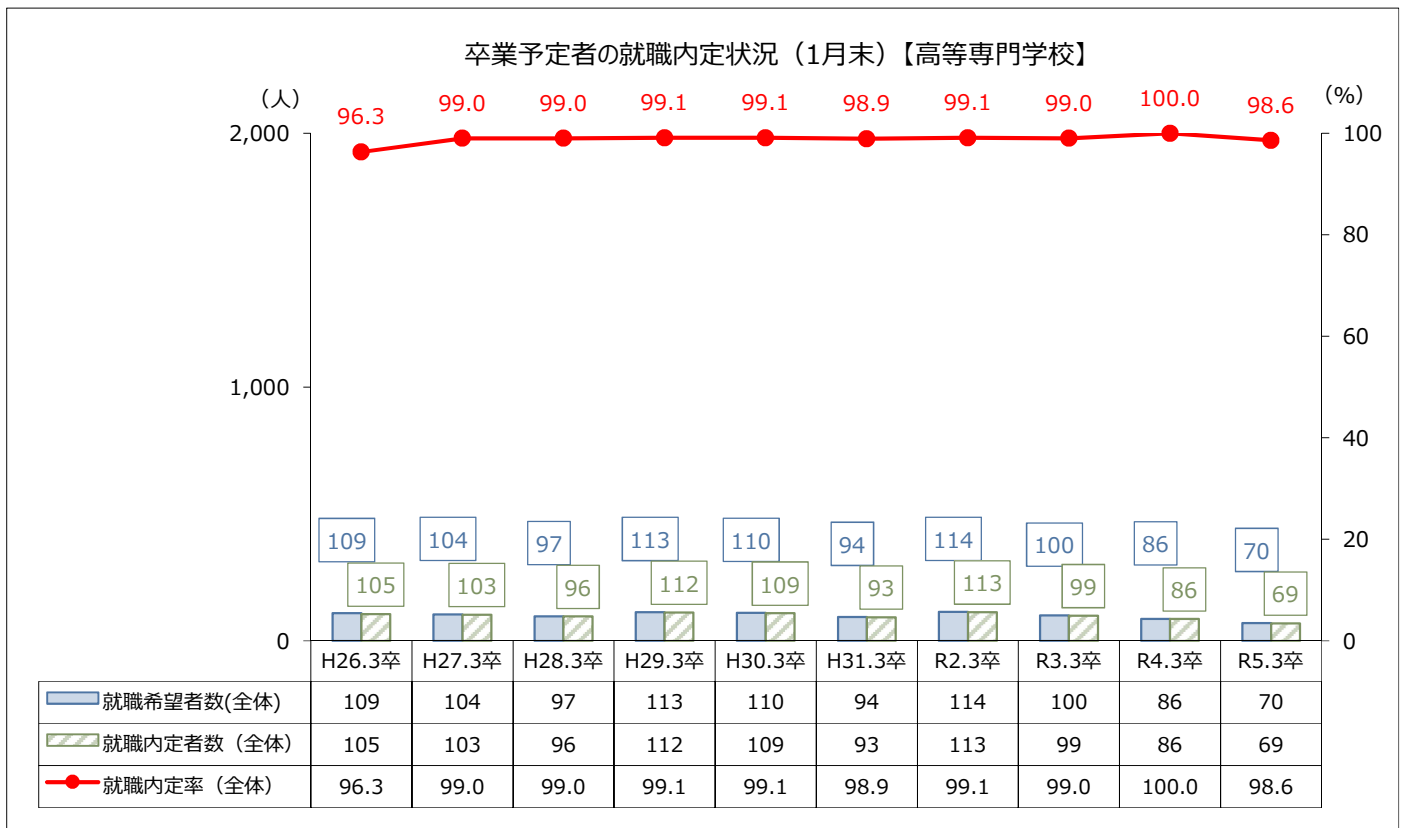
【大学】



【短大】



【高等専門学校】



【専修学校】

