

報道関係者 各位

令和4年4月25日

【照会先】

青森労働局職業安定部職業安定課
課長 鈴木 彰
地方職業指導官 小山内 正人
地方職業指導官 三橋 聖男
電話 017 (721) 2000

令和4年3月新規大学等卒業予定者就職内定状況

(令和4年3月末)

青森労働局では、令和4年3月新規大学等卒業予定者の就職内定状況を調査し、このほど令和4年3月末現在の状況を取りまとめた。その概要は次のとおりである。

1 大学、短大、高等専門学校及び専修学校の合計

- ①就職希望者数は、3,931人となり、前年同月に比べ52人、1.3%減少した。
- ②就職内定者数は、3,799人となり、前年同月に比べ73人、1.9%減少した。
- ③就職内定率は、96.6%で、前年同月に比べ0.6ポイント下回った。

2 大学卒業予定者(県内11大学)

- ①就職希望者数は、2,671人となり、前年同月に比べ38人、1.4%減少した。
- ②就職内定者数は、2,596人となり、前年同月に比べ35人、1.3%減少した。
- ③就職内定率は、97.2%で、前年同月に比べ0.1ポイント上回った。

3 短期大学卒業予定者(県内5短期大学)

- ①就職希望者数は、447人となり、前年同月に比べ48人、9.7%減少した。
- ②就職内定者数は、426人となり、前年同月に比べ60人、12.3%減少した。
- ③就職内定率は、95.3%で、前年同月に比べ2.9ポイント下回った。

4 高等専門学校卒業予定者(県内1校)

- ①就職希望者数は、88人となり、前年同月に比べ10人、10.2%減少した。
- ②就職内定者数は、88人となり、前年同月に比べ10人、10.2%減少した。
- ③就職内定率は、100.0%で、前年同月と同率であった。

5 専修学校(高卒課程の技術専門校を含む)卒業予定者(県内22校)

- ①就職希望者数は、725人となり、前年同月に比べ44人、6.5%増加した。
- ②就職内定者数は、689人となり、前年同月に比べ32人、4.9%増加した。
- ③就職内定率は、95.0%で、前年同月に比べ1.5ポイント下回った。

○ 調査は、大学等の協力により、学生からの報告等に基づく就職内定状況を調査したものであり、報告のない学生や連絡のとれない学生などは「未内定者」としております。

1 県内・県外別就職内定率の状況

大学、短大、高等専門学校及び専修学校（以下「大学等」という。）の合計では、県内就職内定率は95.9%（前年同月比▲1.2ポイント）となり、過去5番目の高さ（過去最高は令和3年3月卒の97.1%）となった。

また、県外就職内定率は97.2%（前年同月比▲0.1ポイント）となり、過去7番目の高さ（過去最高は平成31年3月卒の98.5%）となった。

※ 統計開始は平成13年3月卒業者からである。

第1表 - 県内・県外別就職内定率の状況（大学等の合計）

	令和4年3月卒			令和3年3月卒			就職内定 増減率
	就職希望者数	就職内定者数	就職内定率	就職希望者数	就職内定者数	就職内定率	
計	3,931	3,799	96.6%	3,983	3,872	97.2%	▲0.6pt
(県内)	1,771	1,699	95.9%	1,782	1,730	97.1%	▲1.2pt
(県外)	2,160	2,100	97.2%	2,201	2,142	97.3%	▲0.1pt

2 労働局・ハローワークの取組

各ハローワークでは、就職未内定者に対し、就職支援ナビゲーターの担当者制による一人ひとりの状況に応じた就職活動のアドバイスや面接指導、エントリーシート・履歴書の書き方、希望に沿った求人情報の提供など、就職までの一貫した個別支援を実施しています。

令和4年3月新規大学等卒業予定者就職内定状況

付属資料

(令和4年3月末)

青森労働局職業安定部職業安定課

図表－1 令和4年3月新規大学等卒業予定者就職内定状況（各年3月末現在）

【大学、短大、高等専門学校及び専修学校の合計】

項目	令和4年3月卒			令和3年3月卒			増減数			増減率		
	計	男	女	計	男	女	計	男	女	計	男	女
卒業予定者数(人)	5,120	2,605	2,515	5,136	2,537	2,599	▲16	68	▲84	▲0.3%	2.7%	▲3.2%
就職希望者数(人)	3,931	1,889	2,042	3,983	1,840	2,143	▲52	49	▲101	▲1.3%	2.7%	▲4.7%
県内就職	1,771	763	1,008	1,782	709	1,073	▲11	54	▲65	▲0.6%	7.6%	▲6.1%
県外就職	2,160	1,126	1,034	2,201	1,131	1,070	▲41	▲5	▲36	▲1.9%	▲0.4%	▲3.4%
就職内定者数(人)	3,799	1,810	1,989	3,872	1,783	2,089	▲73	27	▲100	▲1.9%	1.5%	▲4.8%
県内就職	1,699	720	979	1,730	687	1,043	▲31	33	▲64	▲1.8%	4.8%	▲6.1%
県外就職	2,100	1,090	1,010	2,142	1,096	1,046	▲42	▲6	▲36	▲2.0%	▲0.5%	▲3.4%
就職未内定者数(人)	132	79	53	111	57	54	21	22	▲1	18.9%	38.6%	▲1.9%
県内就職	72	43	29	52	22	30	20	21	▲1	38.5%	95.5%	▲3.3%
県外就職	60	36	24	59	35	24	1	1	0	1.7%	2.9%	0.0%
就職内定率	96.6%	95.8%	97.4%	97.2%	96.9%	97.5%	/			▲0.6P	▲1.1P	▲0.1P
県内就職	95.9%	94.4%	97.1%	97.1%	96.9%	97.2%				▲1.2P	▲2.5P	▲0.1P
県外就職	97.2%	96.8%	97.7%	97.3%	96.9%	97.8%				▲0.1P	▲0.1P	▲0.1P

【大学】

項目	令和4年3月卒			令和3年3月卒			増減数			増減率		
	計	男	女	計	男	女	計	男	女	計	男	女
卒業予定者数(人)	3,610	1,948	1,662	3,615	1,959	1,656	▲5	▲11	6	▲0.1%	▲0.6%	0.4%
就職希望者数(人)	2,671	1,365	1,306	2,709	1,391	1,318	▲38	▲26	▲12	▲1.4%	▲1.9%	▲0.9%
県内就職	930	429	501	907	420	487	23	9	14	2.5%	2.1%	2.9%
県外就職	1,741	936	805	1,802	971	831	▲61	▲35	▲26	▲3.4%	▲3.6%	▲3.1%
就職内定者数(人)	2,596	1,319	1,277	2,631	1,343	1,288	▲35	▲24	▲11	▲1.3%	▲1.8%	▲0.9%
県内就職	904	414	490	882	405	477	22	9	13	2.5%	2.2%	2.7%
県外就職	1,692	905	787	1,749	938	811	▲57	▲33	▲24	▲3.3%	▲3.5%	▲3.0%
就職未内定者数(人)	75	46	29	78	48	30	▲3	▲2	▲1	▲3.8%	▲4.2%	▲3.3%
県内就職	26	15	11	25	15	10	1	0	1	4.0%	0.0%	10.0%
県外就職	49	31	18	53	33	20	▲4	▲2	▲2	▲7.5%	▲6.1%	▲10.0%
就職内定率	97.2%	96.6%	97.8%	97.1%	96.5%	97.7%	/			0.1P	0.1P	0.1P
県内就職	97.2%	96.5%	97.8%	97.2%	96.4%	97.9%				0.0P	0.1P	▲0.1P
県外就職	97.2%	96.7%	97.8%	97.1%	96.6%	97.6%				0.1P	0.1P	0.2P

【短大】

項 目	令和4年3月卒			令和3年3月卒			増 減 数			増 減 率		
	計	男	女	計	男	女	計	男	女	計	男	女
卒業予定者数(人)	487	96	391	527	88	439	▲ 40	8	▲ 48	▲ 7.6%	9.1%	▲ 10.9%
就職希望者数(人)	447	84	363	495	80	415	▲ 48	4	▲ 52	▲ 9.7%	5.0%	▲ 12.5%
県内就職	321	61	260	347	56	291	▲ 26	5	▲ 31	▲ 7.5%	8.9%	▲ 10.7%
県外就職	126	23	103	148	24	124	▲ 22	▲ 1	▲ 21	▲ 14.9%	▲ 4.2%	▲ 16.9%
就職内定者数(人)	426	74	352	486	80	406	▲ 60	▲ 6	▲ 54	▲ 12.3%	▲ 7.5%	▲ 13.3%
県内就職	306	52	254	341	56	285	▲ 35	▲ 4	▲ 31	▲ 10.3%	▲ 7.1%	▲ 10.9%
県外就職	120	22	98	145	24	121	▲ 25	▲ 2	▲ 23	▲ 17.2%	▲ 8.3%	▲ 19.0%
就職未内定者数(人)	21	10	11	9	0	9	12	10	2	133.3%	-	22.2%
県内就職	15	9	6	6	0	6	9	9	0	150.0%	-	0.0%
県外就職	6	1	5	3	0	3	3	1	2	100.0%	-	66.7%
就職内定率	95.3%	88.1%	97.0%	98.2%	100.0%	97.8%	/			▲ 2.9P	▲ 11.9P	▲ 0.8P
県内就職	95.3%	85.2%	97.7%	98.3%	100.0%	97.9%				▲ 3.0P	▲ 14.8P	▲ 0.2P
県外就職	95.2%	95.7%	95.1%	98.0%	100.0%	97.6%				▲ 2.8P	▲ 4.3P	▲ 2.5P

【高等専門学校】

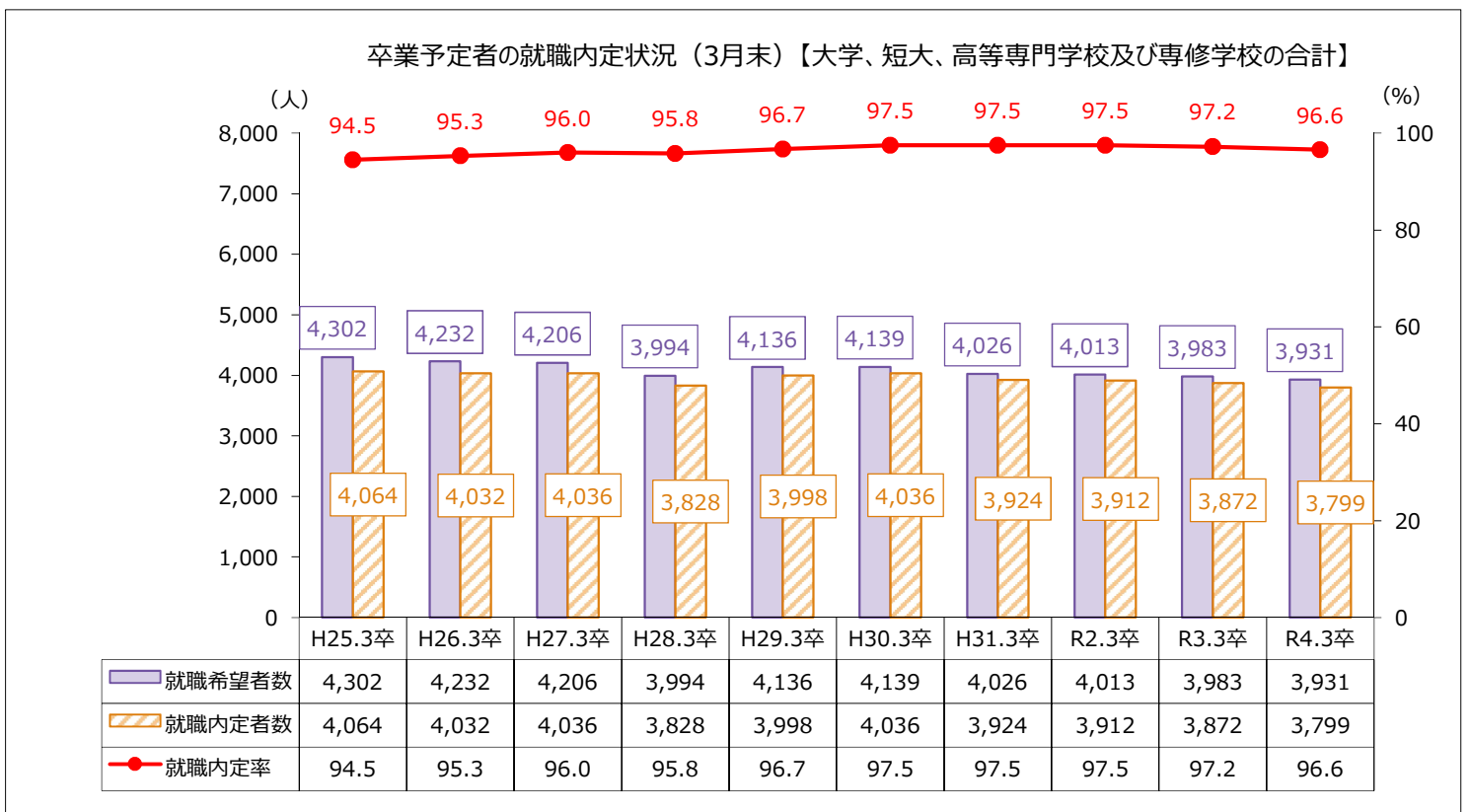
項 目	令和4年3月卒			令和3年3月卒			増 減 数			増 減 率		
	計	男	女	計	男	女	計	男	女	計	男	女
卒業予定者数(人)	182	139	43	181	137	44	1	2	▲ 1	0.6%	1.5%	▲ 2.3%
就職希望者数(人)	88	65	23	98	69	29	▲ 10	▲ 4	▲ 6	▲ 10.2%	▲ 5.8%	▲ 20.7%
県内就職	16	12	4	22	18	4	▲ 6	▲ 6	0	▲ 27.3%	▲ 33.3%	0.0%
県外就職	72	53	19	76	51	25	▲ 4	2	▲ 6	▲ 5.3%	3.9%	▲ 24.0%
就職内定者数(人)	88	65	23	98	69	29	▲ 10	▲ 4	▲ 6	▲ 10.2%	▲ 5.8%	▲ 20.7%
県内就職	16	12	4	22	18	4	▲ 6	▲ 6	0	▲ 27.3%	▲ 33.3%	0.0%
県外就職	72	53	19	76	51	25	▲ 4	2	▲ 6	▲ 5.3%	3.9%	▲ 24.0%
就職未内定者数(人)	0	0	0	0	0	0	0	0	0	-	-	-
県内就職	0	0	0	0	0	0	0	0	0	-	-	-
県外就職	0	0	0	0	0	0	0	0	0	-	-	-
就職内定率	100.0%	100.0%	100.0%	100.0%	100.0%	100.0%	/			0.0P	0.0P	0.0P
県内就職	100.0%	100.0%	100.0%	100.0%	100.0%	100.0%				0.0P	0.0P	0.0P
県外就職	100.0%	100.0%	100.0%	100.0%	100.0%	100.0%				0.0P	0.0P	0.0P

【専修学校】

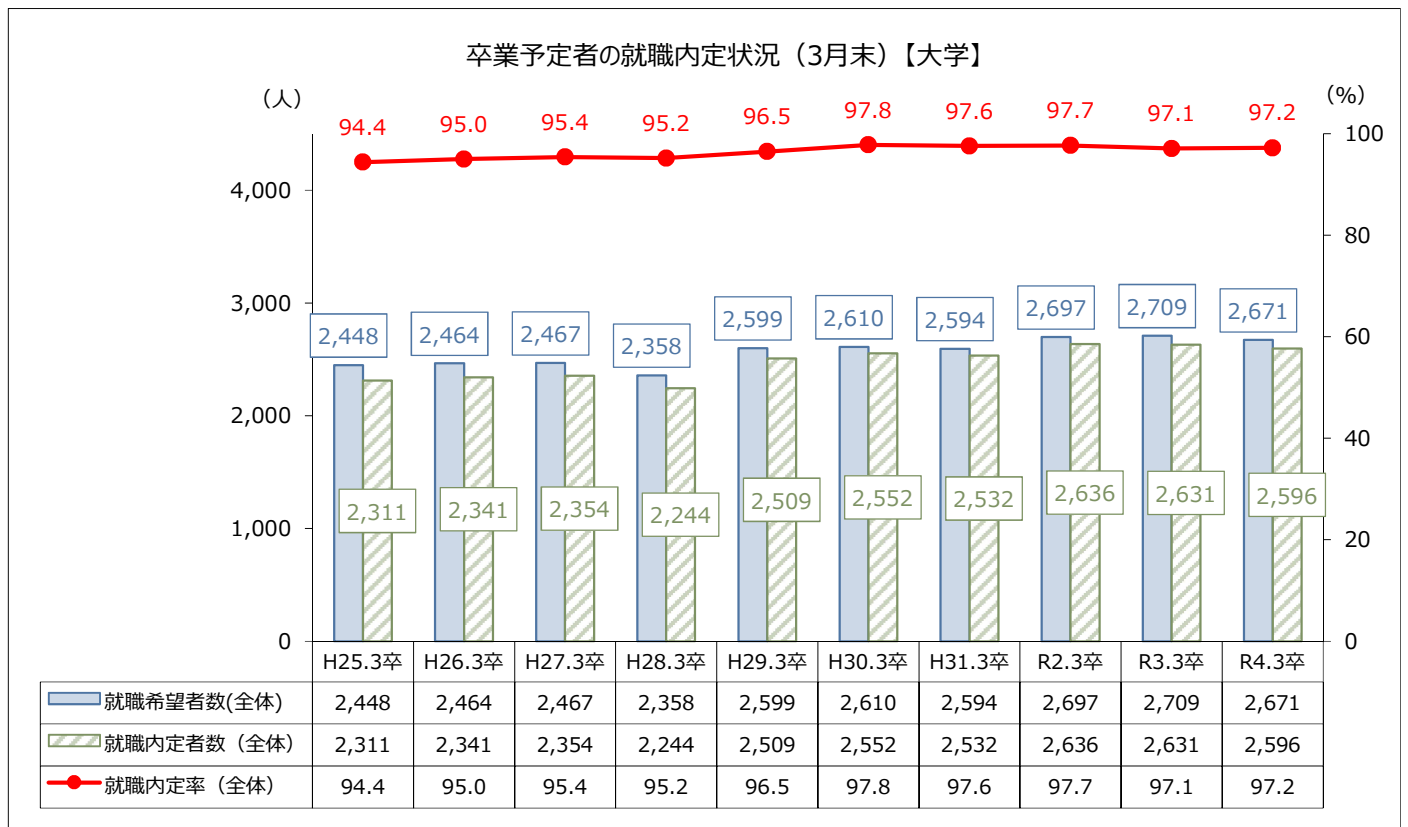
項目	令和4年3月卒			令和3年3月卒			増減数			増減率		
	計	男	女	計	男	女	計	男	女	計	男	女
卒業予定者数(人)	841	422	419	813	353	460	28	69	▲41	3.4%	19.5%	▲8.9%
就職希望者数(人)	725	375	350	681	300	381	44	75	▲31	6.5%	25.0%	▲8.1%
県内就職	504	261	243	506	215	291	▲2	46	▲48	▲0.4%	21.4%	▲16.5%
県外就職	221	114	107	175	85	90	46	29	17	26.3%	34.1%	18.9%
就職内定者数(人)	689	352	337	657	291	366	32	61	▲29	4.9%	21.0%	▲7.9%
県内就職	473	242	231	485	208	277	▲12	34	▲46	▲2.5%	16.3%	▲16.6%
県外就職	216	110	106	172	83	89	44	27	17	25.6%	32.5%	19.1%
就職未内定者数(人)	36	23	13	24	9	15	12	14	▲2	50.0%	155.6%	▲13.3%
県内就職	31	19	12	21	7	14	10	12	▲2	47.6%	171.4%	▲14.3%
県外就職	5	4	1	3	2	1	2	2	0	66.7%	100.0%	0.0%
就職内定率	95.0%	93.9%	96.3%	96.5%	97.0%	96.1%	/			▲1.5P	▲3.1P	0.2P
県内就職	93.8%	92.7%	95.1%	95.8%	96.7%	95.2%				▲2.0P	▲4.0P	▲0.1P
県外就職	97.7%	96.5%	99.1%	98.3%	97.6%	98.9%				▲0.6P	▲1.1P	0.2P

図表－2 新規大学等卒業予定者就職内定状況の推移（各年3月末現在）

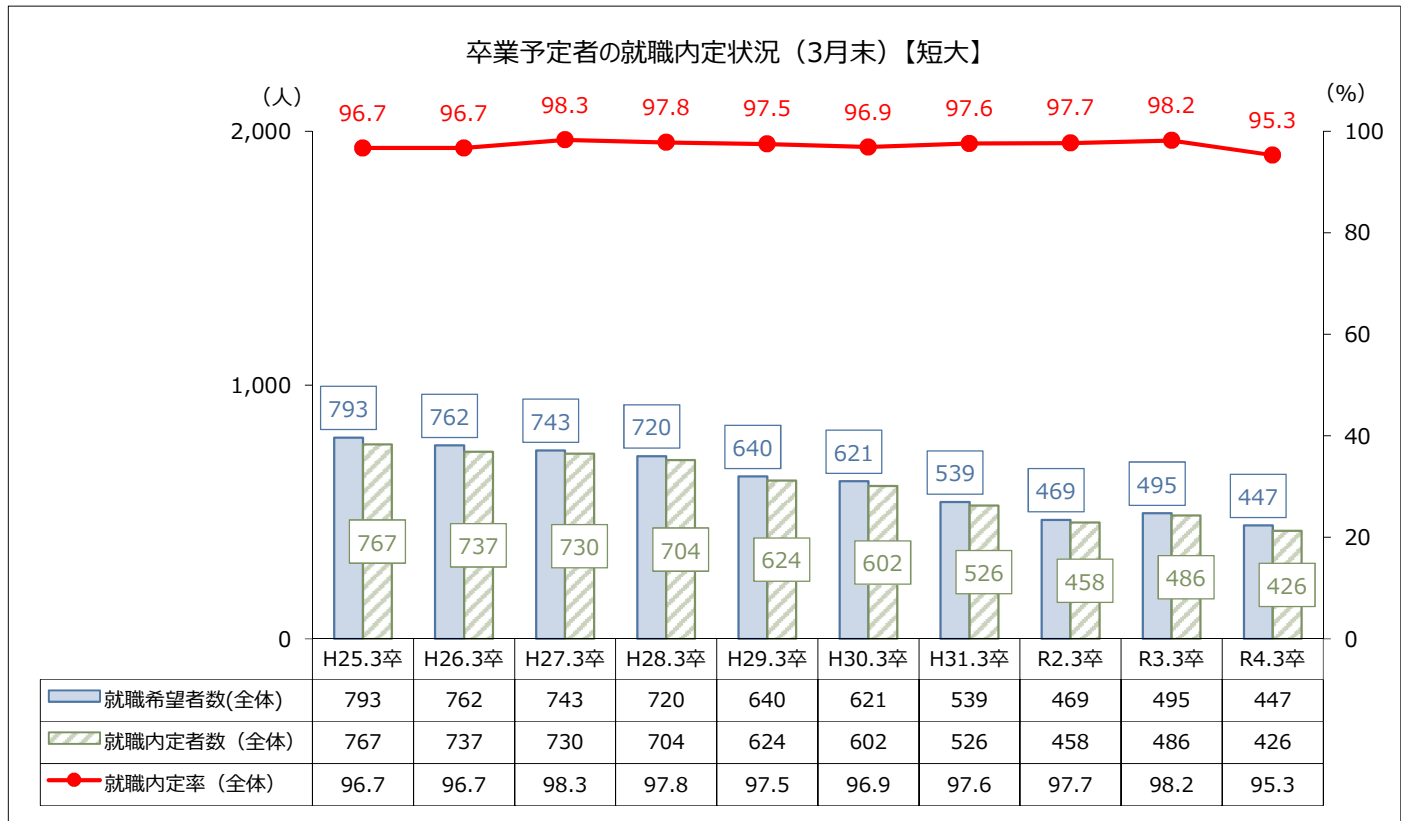
【大学、短大、高等専門学校及び専修学校の合計】



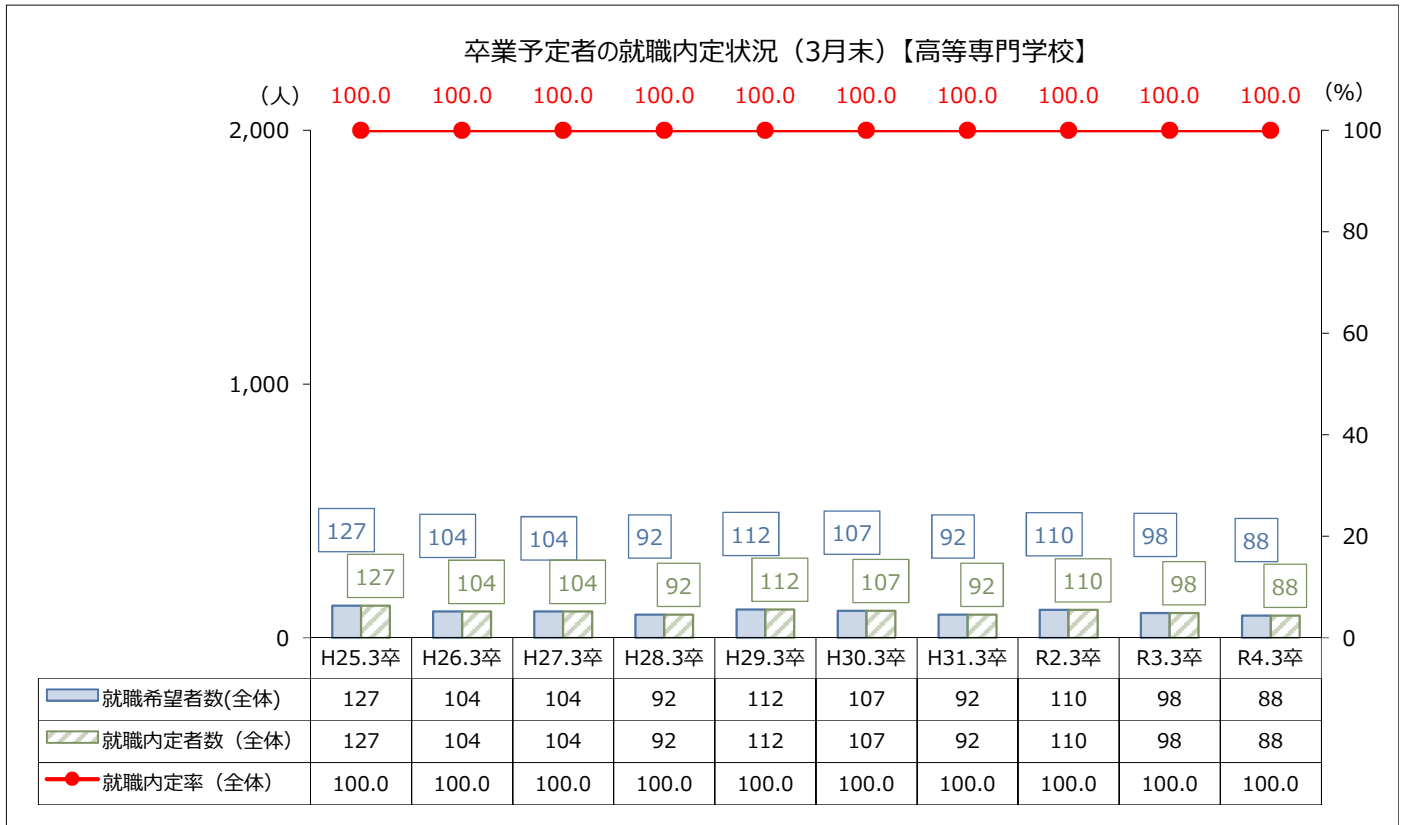
【大学】



【短大】



【高等専門学校】



【専修学校】

