

報道関係者 各位

令和4年3月3日

【照会先】

青森労働局職業安定部職業安定課  
課長 前田 成是  
地方職業指導官 小山内 正人  
地方職業指導官 三橋 聖男  
電話 017 (721) 2000

## 令和4年3月新規大学等卒業予定者就職内定状況

(令和4年1月末)

青森労働局では、令和4年3月新規大学等卒業予定者の就職内定状況を調査し、このほど令和4年1月末現在の状況を取りまとめた。その概要は次のとおりである。

### 1 大学、短大、高等専門学校及び専修学校の合計

- ①就職希望者数は、4,011人となり、前年同月に比べ84人、2.1%減少した。
- ②就職内定者数は、3,416人となり、前年同月に比べ135人、3.8%減少した。
- ③就職内定率は、85.2%で、前年同月に比べ1.5ポイント下回った。

### 2 大学卒業予定者(県内11大学)

- ①就職希望者数は、2,733人となり、前年同月に比べ63人、2.3%減少した。
- ②就職内定者数は、2,395人となり、前年同月に比べ92人、3.7%減少した。
- ③就職内定率は、87.6%で、前年同月に比べ1.3ポイント下回った。

### 3 短期大学卒業予定者(県内5短期大学)

- ①就職希望者数は、458人となり、前年同月に比べ45人、8.9%減少した。
- ②就職内定者数は、307人となり、前年同月に比べ86人、21.9%減少した。
- ③就職内定率は、67.0%で、前年同月に比べ11.1ポイント下回った。

### 4 高等専門学校卒業予定者(県内1校)

- ①就職希望者数は、86人となり、前年同月に比べ14人、14.0%減少した。
- ②就職内定者数は、86人となり、前年同月に比べ13人、13.1%減少した。
- ③就職内定率は、100.0%で、前年同月に比べ1.0ポイント上回った。

### 5 専修学校(高卒課程の技術専門校を含む)卒業予定者(県内22校)

- ①就職希望者数は、734人となり、前年同月に比べ38人、5.5%増加した。
- ②就職内定者数は、628人となり、前年同月に比べ56人、9.8%増加した。
- ③就職内定率は、85.6%で、前年同月に比べ3.4ポイント上回った。

○ 調査は、大学等の協力により、学生からの報告等に基づく就職内定状況を調査したものであり、報告のない学生や連絡のとれない学生などは「未内定者」としております。

## 1 県内・県外別就職内定率の状況

大学、短大、高等専門学校及び専修学校（以下「大学等」という。）の合計では、県内就職内定率は82.4%（前年同月比▲1.6ポイント）となり、過去5番目の高さ（過去最高は令和2年3月卒の85.7%）となった。

また、県外就職内定率は87.4%（前年同月比▲1.4ポイント）となり、過去8番目の高さ（過去最高は平成31年3月卒の92.6%）となった。

※ 統計開始は平成13年3月卒業者からである。

第1表 - 県内・県外別就職内定率の状況（大学等の合計）

	令和4年3月卒			令和3年3月卒			就職内定 増減率
	就職希望者数	就職内定者数	就職内定率	就職希望者数	就職内定者数	就職内定率	
計	4,011	3,416	85.2%	4,095	3,551	86.7%	▲1.5pt
(県内)	1,772	1,460	82.4%	1,768	1,485	84.0%	▲1.6pt
(県外)	2,239	1,956	87.4%	2,327	2,066	88.8%	▲1.4pt

## 2 労働局・ハローワークの取組

就職未内定者に対してはハローワーク・新卒応援ハローワーク窓口において、就職支援ナビゲーターの担当者制により、一人ひとりの状況に応じた就職活動のアドバイスや面接指導、エントリーシート・履歴書の書き方、希望に沿った求人情報の提供など就職までの一貫した個別支援を行っていきます。

また、新型コロナウイルス感染症の感染拡大の影響により、採用内定取消などの事案が発生するおそれがあるので、企業に対しては内定取消を行わないよう指導するとともに、内定取消のおそれのある学生等には、大学等と連携して各ハローワーク・新卒応援ハローワークが積極的に支援します。

令和4年3月新規大学等卒業予定者就職内定状況

付属資料

(令和4年1月末)

青森労働局職業安定部職業安定課

図表－1 令和4年3月新規大学等卒業予定者就職内定状況（各年1月末現在）

【大学、短大、高等専門学校及び専修学校の合計】

項目	令和4年3月卒			令和3年3月卒			増減数			増減率		
	計	男	女	計	男	女	計	男	女	計	男	女
卒業予定者数(人)	5,250	2,684	2,566	5,300	2,651	2,649	▲ 50	33	▲ 83	▲ 0.9%	1.2%	▲ 3.1%
就職希望者数(人)	4,011	1,953	2,058	4,095	1,915	2,180	▲ 84	38	▲ 122	▲ 2.1%	2.0%	▲ 5.6%
県内就職	1,772	787	985	1,768	719	1,049	4	68	▲ 64	0.2%	9.5%	▲ 6.1%
県外就職	2,239	1,166	1,073	2,327	1,196	1,131	▲ 88	▲ 30	▲ 58	▲ 3.8%	▲ 2.5%	▲ 5.1%
就職内定者数(人)	3,416	1,649	1,767	3,551	1,663	1,888	▲ 135	▲ 14	▲ 121	▲ 3.8%	▲ 0.8%	▲ 6.4%
県内就職	1,460	637	823	1,485	596	889	▲ 25	41	▲ 66	▲ 1.7%	6.9%	▲ 7.4%
県外就職	1,956	1,012	944	2,066	1,067	999	▲ 110	▲ 55	▲ 55	▲ 5.3%	▲ 5.2%	▲ 5.5%
就職未内定者数(人)	595	304	291	544	252	292	51	52	▲ 1	9.4%	20.6%	▲ 0.3%
県内就職	312	150	162	283	123	160	29	27	2	10.2%	22.0%	1.3%
県外就職	283	154	129	261	129	132	22	25	▲ 3	8.4%	19.4%	▲ 2.3%
就職内定率	85.2%	84.4%	85.9%	86.7%	86.8%	86.6%	/			▲ 1.5P	▲ 2.4P	▲ 0.7P
県内就職	82.4%	80.9%	83.6%	84.0%	82.9%	84.7%				▲ 1.6P	▲ 2.0P	▲ 1.1P
県外就職	87.4%	86.8%	88.0%	88.8%	89.2%	88.3%				▲ 1.4P	▲ 2.4P	▲ 0.3P

【大学】

項目	令和4年3月卒			令和3年3月卒			増減数			増減率		
	計	男	女	計	男	女	計	男	女	計	男	女
卒業予定者数(人)	3,729	2,023	1,706	3,772	2,068	1,704	▲ 43	▲ 45	2	▲ 1.1%	▲ 2.2%	0.1%
就職希望者数(人)	2,733	1,417	1,316	2,796	1,450	1,346	▲ 63	▲ 33	▲ 30	▲ 2.3%	▲ 2.3%	▲ 2.2%
県内就職	920	433	487	893	420	473	27	13	14	3.0%	3.1%	3.0%
県外就職	1,813	984	829	1,903	1,030	873	▲ 90	▲ 46	▲ 44	▲ 4.7%	▲ 4.5%	▲ 5.0%
就職内定者数(人)	2,395	1,210	1,185	2,487	1,271	1,216	▲ 92	▲ 61	▲ 31	▲ 3.7%	▲ 4.8%	▲ 2.5%
県内就職	807	368	439	783	356	427	24	12	12	3.1%	3.4%	2.8%
県外就職	1,588	842	746	1,704	915	789	▲ 116	▲ 73	▲ 43	▲ 6.8%	▲ 8.0%	▲ 5.4%
就職未内定者数(人)	338	207	131	309	179	130	29	28	1	9.4%	15.6%	0.8%
県内就職	113	65	48	110	64	46	3	1	2	2.7%	1.6%	4.3%
県外就職	225	142	83	199	115	84	26	27	▲ 1	13.1%	23.5%	▲ 1.2%
就職内定率	87.6%	85.4%	90.0%	88.9%	87.7%	90.3%	/			▲ 1.3P	▲ 2.3P	▲ 0.3P
県内就職	87.7%	85.0%	90.1%	87.7%	84.8%	90.3%				0.0P	0.2P	▲ 0.2P
県外就職	87.6%	85.6%	90.0%	89.5%	88.8%	90.4%				▲ 1.9P	▲ 3.2P	▲ 0.4P

【短大】

項目	令和4年3月卒			令和3年3月卒			増減数			増減率		
	計	男	女	計	男	女	計	男	女	計	男	女
卒業予定者数(人)	493	97	396	529	89	440	▲36	8	▲44	▲6.8%	9.0%	▲10.0%
就職希望者数(人)	458	91	367	503	83	420	▲45	8	▲53	▲8.9%	9.6%	▲12.6%
県内就職	325	74	251	337	55	282	▲12	19	▲31	▲3.6%	34.5%	▲11.0%
県外就職	133	17	116	166	28	138	▲33	▲11	▲22	▲19.9%	▲39.3%	▲15.9%
就職内定者数(人)	307	49	258	393	61	332	▲86	▲12	▲74	▲21.9%	▲19.7%	▲22.3%
県内就職	212	35	177	259	37	222	▲47	▲2	▲45	▲18.1%	▲5.4%	▲20.3%
県外就職	95	14	81	134	24	110	▲39	▲10	▲29	▲29.1%	▲41.7%	▲26.4%
就職未内定者数(人)	151	42	109	110	22	88	41	20	21	37.3%	90.9%	23.9%
県内就職	113	39	74	78	18	60	35	21	14	44.9%	116.7%	23.3%
県外就職	38	3	35	32	4	28	6	▲1	7	18.8%	▲25.0%	25.0%
就職内定率	67.0%	53.8%	70.3%	78.1%	73.5%	79.0%	/			▲11.1P	▲19.7P	▲8.7P
県内就職	65.2%	47.3%	70.5%	76.9%	67.3%	78.7%				▲11.7P	▲20.0P	▲8.2P
県外就職	71.4%	82.4%	69.8%	80.7%	85.7%	79.7%				▲9.3P	▲3.3P	▲9.9P

【高等専門学校】

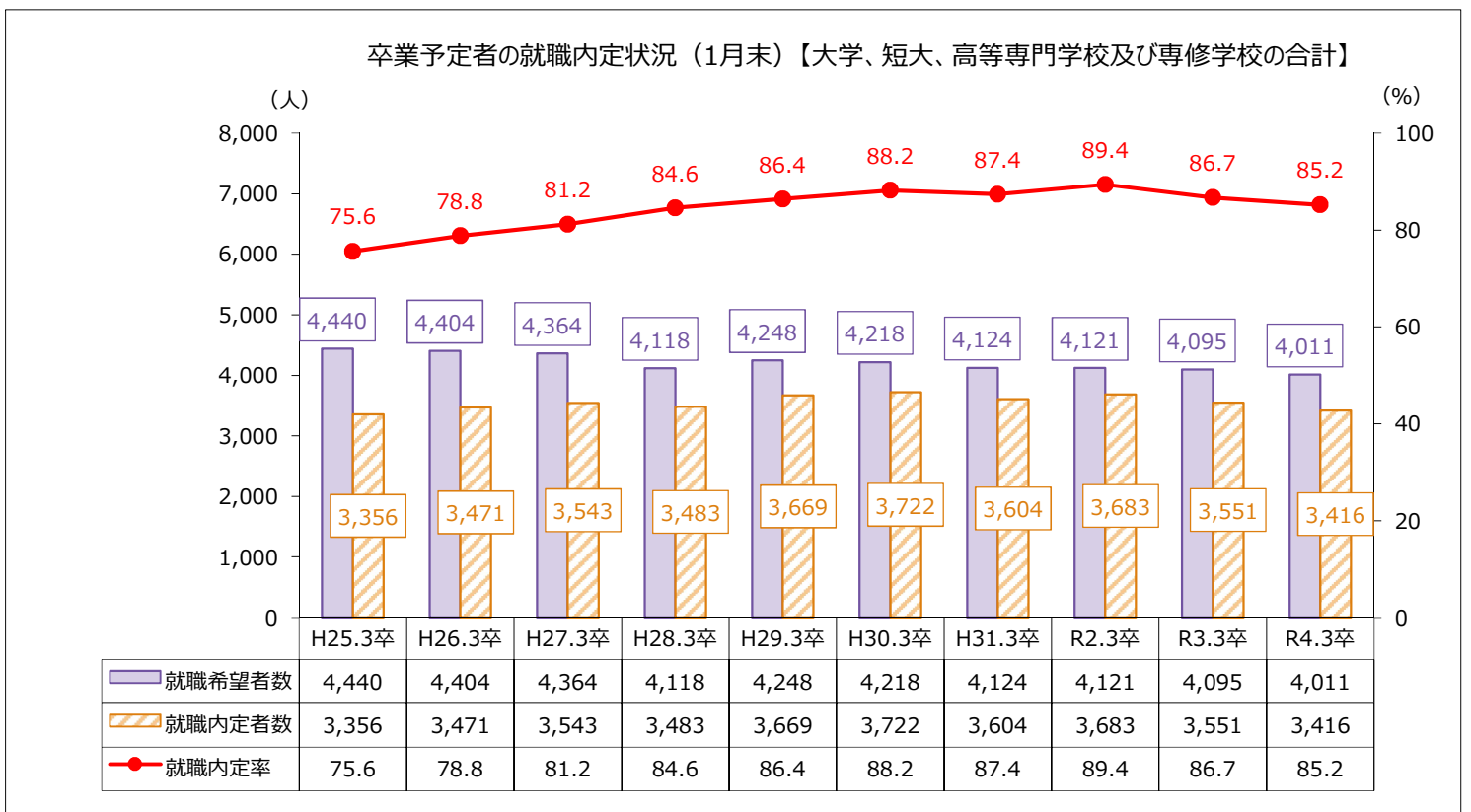
項目	令和4年3月卒			令和3年3月卒			増減数			増減率		
	計	男	女	計	男	女	計	男	女	計	男	女
卒業予定者数(人)	182	139	43	182	138	44	0	1	▲1	0.0%	0.7%	▲2.3%
就職希望者数(人)	86	64	22	100	71	29	▲14	▲7	▲7	▲14.0%	▲9.9%	▲24.1%
県内就職	14	11	3	22	18	4	▲8	▲7	▲1	▲36.4%	▲38.9%	▲25.0%
県外就職	72	53	19	78	53	25	▲6	0	▲6	▲7.7%	0.0%	▲24.0%
就職内定者数(人)	86	64	22	99	70	29	▲13	▲6	▲7	▲13.1%	▲8.6%	▲24.1%
県内就職	14	11	3	22	18	4	▲8	▲7	▲1	▲36.4%	▲38.9%	▲25.0%
県外就職	72	53	19	77	52	25	▲5	1	▲6	▲6.5%	1.9%	▲24.0%
就職未内定者数(人)	0	0	0	1	1	0	▲1	▲1	0	-	-	-
県内就職	0	0	0	0	0	0	0	0	0	-	-	-
県外就職	0	0	0	1	1	0	▲1	▲1	0	-	-	-
就職内定率	100.0%	100.0%	100.0%	99.0%	98.6%	100.0%	/			1.0P	1.4P	0.0P
県内就職	100.0%	100.0%	100.0%	100.0%	100.0%	100.0%				0.0P	0.0P	0.0P
県外就職	100.0%	100.0%	100.0%	98.7%	98.1%	100.0%				1.3P	1.9P	0.0P

【専修学校】

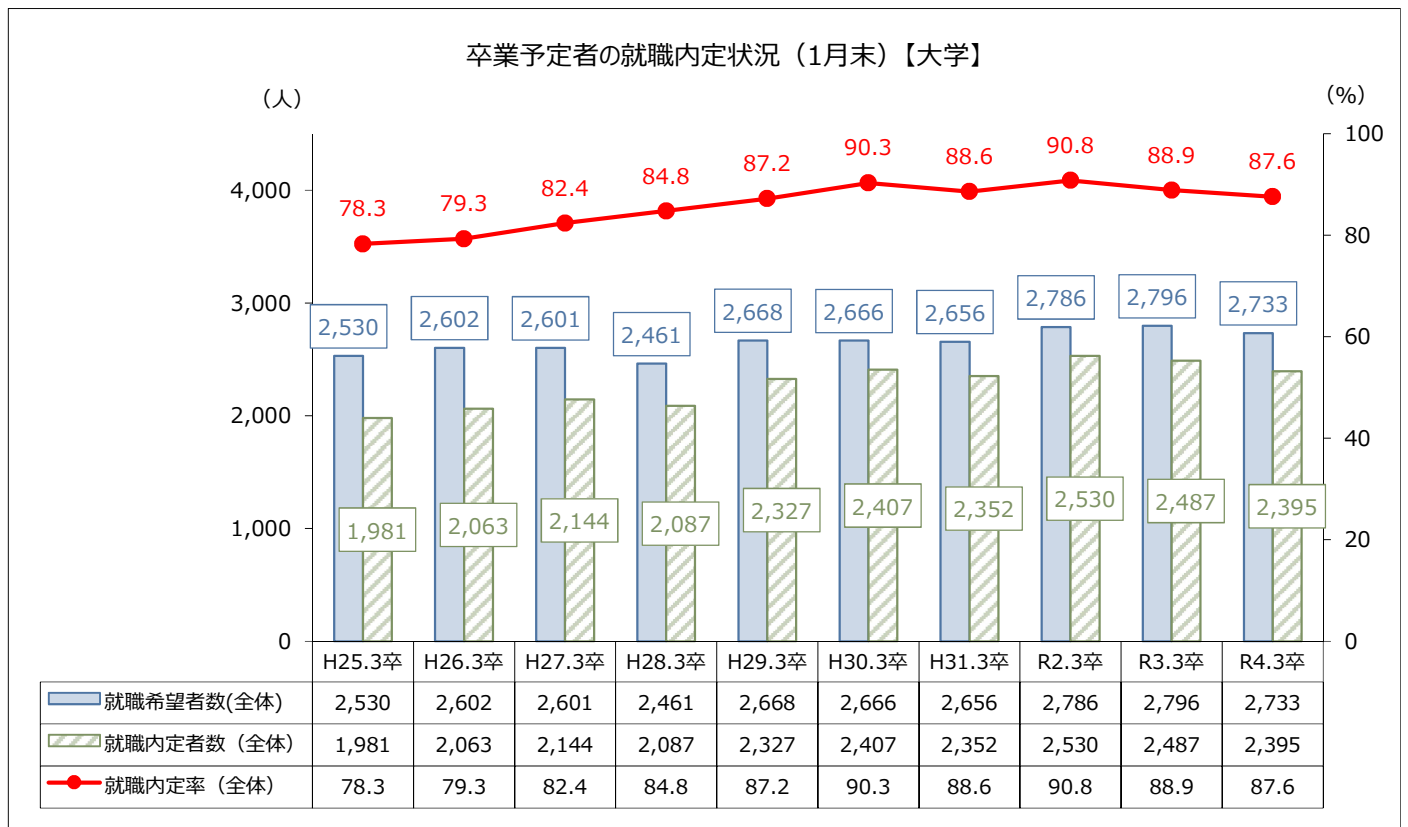
項目	令和4年3月卒			令和3年3月卒			増減数			増減率		
	計	男	女	計	男	女	計	男	女	計	男	女
卒業予定者数(人)	846	425	421	817	356	461	29	69	▲40	3.5%	19.4%	▲8.7%
就職希望者数(人)	734	381	353	696	311	385	38	70	▲32	5.5%	22.5%	▲8.3%
県内就職	513	269	244	516	226	290	▲3	43	▲46	▲0.6%	19.0%	▲15.9%
県外就職	221	112	109	180	85	95	41	27	14	22.8%	31.8%	14.7%
就職内定者数(人)	628	326	302	572	261	311	56	65	▲9	9.8%	24.9%	▲2.9%
県内就職	427	223	204	421	185	236	6	38	▲32	1.4%	20.5%	▲13.6%
県外就職	201	103	98	151	76	75	50	27	23	33.1%	35.5%	30.7%
就職未内定者数(人)	106	55	51	124	50	74	▲18	5	▲23	▲14.5%	10.0%	▲31.1%
県内就職	86	46	40	95	41	54	▲9	5	▲14	▲9.5%	12.2%	▲25.9%
県外就職	20	9	11	29	9	20	▲9	0	▲9	▲31.0%	0.0%	▲45.0%
就職内定率	85.6%	85.6%	85.6%	82.2%	83.9%	80.8%	/			3.4P	1.7P	4.8P
県内就職	83.2%	82.9%	83.6%	81.6%	81.9%	81.4%				1.6P	1.0P	2.2P
県外就職	91.0%	92.0%	89.9%	83.9%	89.4%	78.9%				7.1P	2.6P	11.0P

図表-2 新規大学等卒業予定者就職内定状況の推移（各年1月末現在）

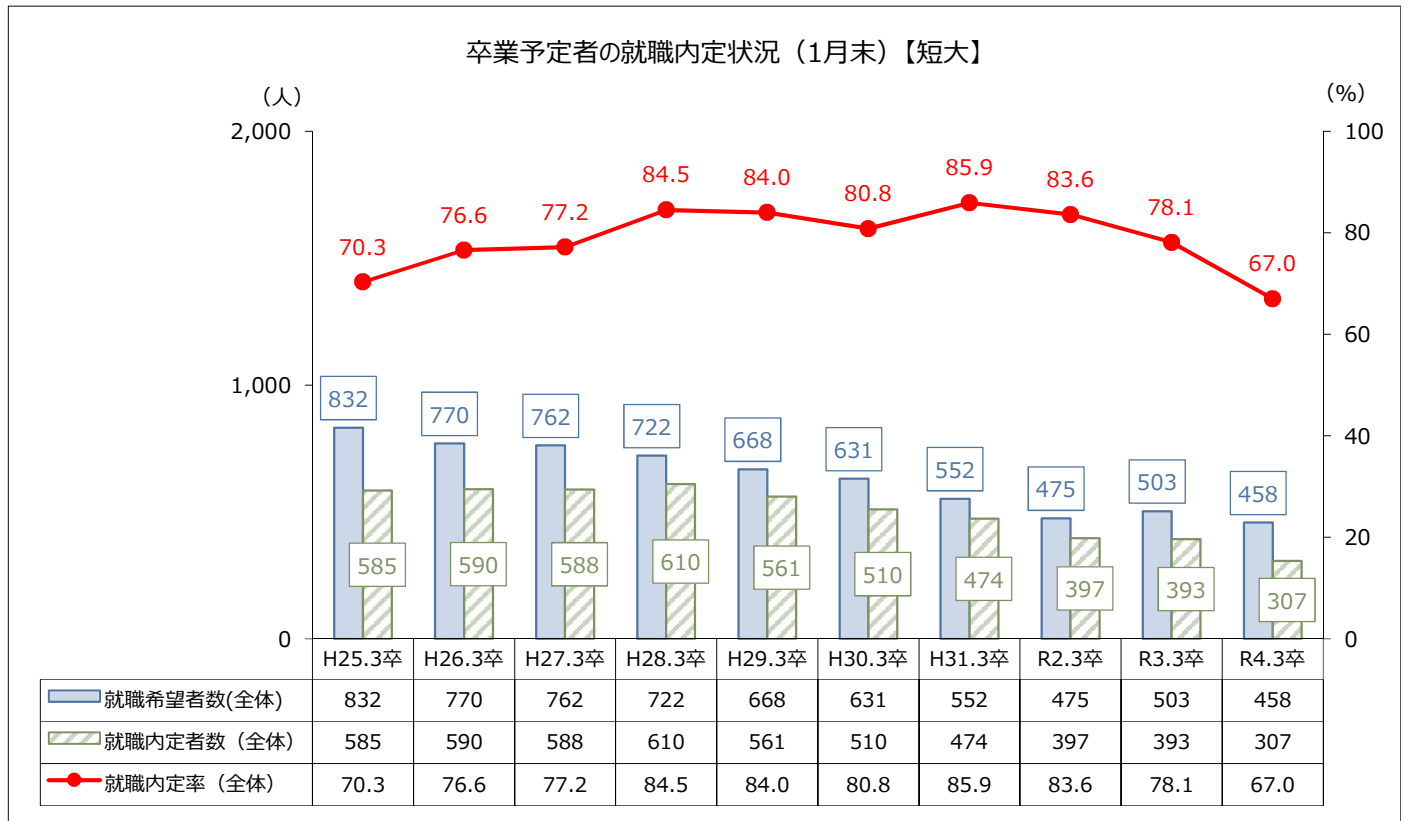
【大学、短大、高等専門学校及び専修学校の合計】



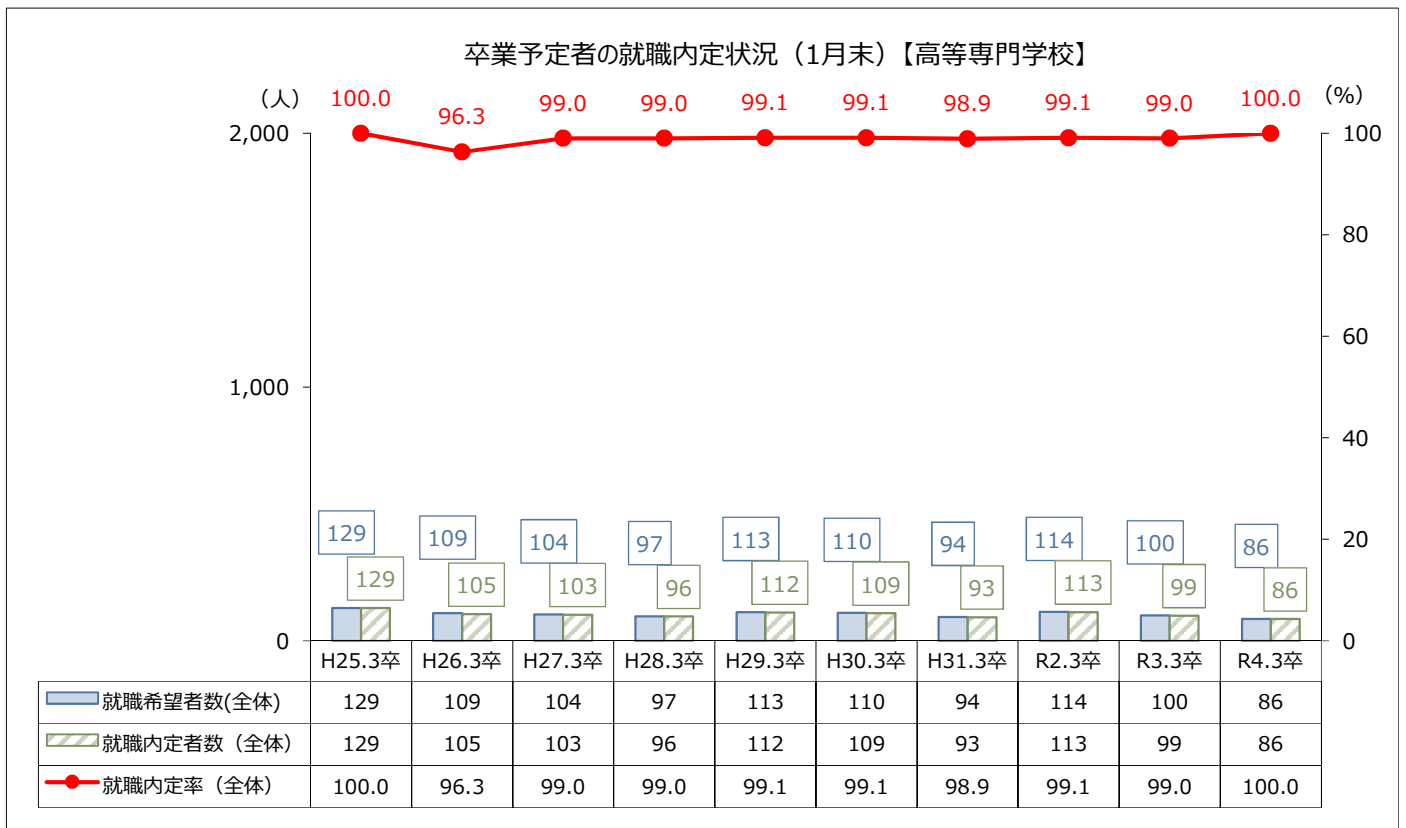
【大学】



【短大】



【高等専門学校】



【専修学校】

