

報道関係者 各位

令和4年1月31日

【照会先】

青森労働局職業安定部職業安定課
課長 前田 成是
地方職業指導官 小山内 正人
地方職業指導官 三橋 聖男
電話 017 (721) 2000

令和4年3月新規大学等卒業予定者就職内定状況
(令和3年12月末)

青森労働局では、令和4年3月新規大学等卒業予定者の就職内定状況を調査し、このほど令和3年12月末現在の状況を取りまとめた。その概要は次のとおりである。

1 大学、短大、高等専門学校及び専修学校の合計

- ①就職希望者数は、4,005人となり、前年同月に比べ129人、3.1%減少した。
- ②就職内定者数は、3,148人となり、前年同月に比べ159人、4.8%減少した。
- ③就職内定率は、78.6%で、前年同月に比べ1.4ポイント下回った。

2 大学卒業予定者(県内11大学)

- ①就職希望者数は、2,718人となり、前年同月に比べ105人、3.7%減少した。
- ②就職内定者数は、2,240人となり、前年同月に比べ111人、4.7%減少した。
- ③就職内定率は、82.4%で、前年同月に比べ0.9ポイント下回った。

3 短期大学卒業予定者(県内5短期大学)

- ①就職希望者数は、460人となり、前年同月に比べ50人、9.8%減少した。
- ②就職内定者数は、255人となり、前年同月に比べ66人、20.6%減少した。
- ③就職内定率は、55.4%で、前年同月に比べ7.5ポイント下回った。

4 高等専門学校卒業予定者(県内1校)

- ①就職希望者数は、86人となり、前年同月に比べ17人、16.5%減少した。
- ②就職内定者数は、86人となり、前年同月に比べ12人、12.2%減少した。
- ③就職内定率は、100.0%で、前年同月に比べ4.9ポイント上回った。

5 専修学校(高卒課程の技術専門校を含む)卒業予定者(県内22校)

- ①就職希望者数は、741人となり、前年同月に比べ43人、6.2%増加した。
- ②就職内定者数は、567人となり、前年同月に比べ30人、5.6%増加した。
- ③就職内定率は、76.5%で、前年同月に比べ0.4ポイント下回った。

○ 調査は、大学等の協力により、学生からの報告等に基づく就職内定状況を調査したものであり、報告のない学生や連絡のとれない学生などは「未内定者」としております。

1 県内・県外別就職内定率の状況

大学、短大、高等専門学校及び専修学校（以下「大学等」という。）の合計では、県内就職内定率は74.4%（前年同月比▲0.5ポイント）となり、過去4番目の高さ（過去最高は令和2年3月卒の76.9%）となった。

また、県外就職内定率は82.0%（前年同月比▲1.9ポイント）となり、過去9番目の高さ（過去最高は平成31年3月卒の89.6%）となった。

※ 統計開始は平成13年3月卒業者からである。

第1表 - 県内・県外別就職内定率の状況（大学等の合計）

	令和4年3月卒			令和3年3月卒			就職内定 増減率
	就職希望者数	就職内定者数	就職内定率	就職希望者数	就職内定者数	就職内定率	
計	4,005	3,148	78.6%	4,134	3,307	80.0%	▲1.4pt
(県内)	1,788	1,330	74.4%	1,791	1,342	74.9%	▲0.5pt
(県外)	2,217	1,818	82.0%	2,343	1,965	83.9%	▲1.9pt

2 労働局・ハローワークの取組

就職未内定者に対してはハローワーク・新卒応援ハローワーク窓口において、就職支援ナビゲーターの担当者制により、一人ひとりの状況に応じた就職活動のアドバイスや面接指導、エントリーシート・履歴書の書き方、希望に沿った求人情報の提供など就職までの一貫した個別支援を行っていきます。

また、新型コロナウイルス感染症の感染拡大の影響により、採用内定取消などの事案が発生する恐れがあるので、企業に対しては内定取消を行わないよう指導するとともに、内定取消のおそれのある学生等には、大学等と連携して各ハローワーク・新卒応援ハローワークが積極的に支援します。

令和4年3月新規大学等卒業予定者就職内定状況

付属資料

(令和3年12月末)

青森労働局職業安定部職業安定課

図表－1 令和4年3月新規大学等卒業予定者就職内定状況（各年12月末現在）

【大学、短大、高等専門学校及び専修学校の合計】

項目	令和4年3月卒			令和3年3月卒			増減数			増減率		
	計	男	女	計	男	女	計	男	女	計	男	女
卒業予定者数(人)	5,271	2,703	2,568	5,327	2,674	2,653	▲ 56	29	▲ 85	▲ 1.1%	1.1%	▲ 3.2%
就職希望者数(人)	4,005	1,951	2,054	4,134	1,947	2,187	▲ 129	4	▲ 133	▲ 3.1%	0.2%	▲ 6.1%
県内就職	1,788	801	987	1,791	742	1,049	▲ 3	59	▲ 62	▲ 0.2%	8.0%	▲ 5.9%
県外就職	2,217	1,150	1,067	2,343	1,205	1,138	▲ 126	▲ 55	▲ 71	▲ 5.4%	▲ 4.6%	▲ 6.2%
就職内定者数(人)	3,148	1,521	1,627	3,307	1,563	1,744	▲ 159	▲ 42	▲ 117	▲ 4.8%	▲ 2.7%	▲ 6.7%
県内就職	1,330	587	743	1,342	556	786	▲ 12	31	▲ 43	▲ 0.9%	5.6%	▲ 5.5%
県外就職	1,818	934	884	1,965	1,007	958	▲ 147	▲ 73	▲ 74	▲ 7.5%	▲ 7.2%	▲ 7.7%
就職未内定者数(人)	857	430	427	827	384	443	30	46	▲ 16	3.6%	12.0%	▲ 3.6%
県内就職	458	214	244	449	186	263	9	28	▲ 19	2.0%	15.1%	▲ 7.2%
県外就職	399	216	183	378	198	180	21	18	3	5.6%	9.1%	1.7%
就職内定率	78.6%	78.0%	79.2%	80.0%	80.3%	79.7%	/			▲ 1.4P	▲ 2.3P	▲ 0.5P
県内就職	74.4%	73.3%	75.3%	74.9%	74.9%	74.9%				▲ 0.5P	▲ 1.6P	0.4P
県外就職	82.0%	81.2%	82.8%	83.9%	83.6%	84.2%				▲ 1.9P	▲ 2.4P	▲ 1.4P

【大学】

項目	令和4年3月卒			令和3年3月卒			増減数			増減率		
	計	男	女	計	男	女	計	男	女	計	男	女
卒業予定者数(人)	3,748	2,040	1,708	3,800	2,093	1,707	▲ 52	▲ 53	1	▲ 1.4%	▲ 2.5%	0.1%
就職希望者数(人)	2,718	1,412	1,306	2,823	1,474	1,349	▲ 105	▲ 62	▲ 43	▲ 3.7%	▲ 4.2%	▲ 3.2%
県内就職	939	444	495	915	435	480	24	9	15	2.6%	2.1%	3.1%
県外就職	1,779	968	811	1,908	1,039	869	▲ 129	▲ 71	▲ 58	▲ 6.8%	▲ 6.8%	▲ 6.7%
就職内定者数(人)	2,240	1,110	1,130	2,351	1,196	1,155	▲ 111	▲ 86	▲ 25	▲ 4.7%	▲ 7.2%	▲ 2.2%
県内就職	757	338	419	732	333	399	25	5	20	3.4%	1.5%	5.0%
県外就職	1,483	772	711	1,619	863	756	▲ 136	▲ 91	▲ 45	▲ 8.4%	▲ 10.5%	▲ 6.0%
就職未内定者数(人)	478	302	176	472	278	194	6	24	▲ 18	1.3%	8.6%	▲ 9.3%
県内就職	182	106	76	183	102	81	▲ 1	4	▲ 5	▲ 0.5%	3.9%	▲ 6.2%
県外就職	296	196	100	289	176	113	7	20	▲ 13	2.4%	11.4%	▲ 11.5%
就職内定率	82.4%	78.6%	86.5%	83.3%	81.1%	85.6%	/			▲ 0.9P	▲ 2.5P	0.9P
県内就職	80.6%	76.1%	84.6%	80.0%	76.6%	83.1%				0.6P	▲ 0.5P	1.5P
県外就職	83.4%	79.8%	87.7%	84.9%	83.1%	87.0%				▲ 1.5P	▲ 3.3P	0.7P

【短大】

項目	令和4年3月卒			令和3年3月卒			増減数			増減率		
	計	男	女	計	男	女	計	男	女	計	男	女
卒業予定者数(人)	493	99	394	528	89	439	▲ 35	10	▲ 45	▲ 6.6%	11.2%	▲ 10.3%
就職希望者数(人)	460	91	369	510	86	424	▲ 50	5	▲ 55	▲ 9.8%	5.8%	▲ 13.0%
県内就職	326	77	249	343	63	280	▲ 17	14	▲ 31	▲ 5.0%	22.2%	▲ 11.1%
県外就職	134	14	120	167	23	144	▲ 33	▲ 9	▲ 24	▲ 19.8%	▲ 39.1%	▲ 16.7%
就職内定者数(人)	255	41	214	321	51	270	▲ 66	▲ 10	▲ 56	▲ 20.6%	▲ 19.6%	▲ 20.7%
県内就職	177	30	147	198	31	167	▲ 21	▲ 1	▲ 20	▲ 10.6%	▲ 3.2%	▲ 12.0%
県外就職	78	11	67	123	20	103	▲ 45	▲ 9	▲ 36	▲ 36.6%	▲ 45.0%	▲ 35.0%
就職未内定者数(人)	205	50	155	189	35	154	16	15	1	8.5%	42.9%	0.6%
県内就職	149	47	102	145	32	113	4	15	▲ 11	2.8%	46.9%	▲ 9.7%
県外就職	56	3	53	44	3	41	12	0	12	27.3%	0.0%	29.3%
就職内定率	55.4%	45.1%	58.0%	62.9%	59.3%	63.7%	/			▲ 7.5P	▲ 14.2P	▲ 5.7P
県内就職	54.3%	39.0%	59.0%	57.7%	49.2%	59.6%				▲ 3.4P	▲ 10.2P	▲ 0.6P
県外就職	58.2%	78.6%	55.8%	73.7%	87.0%	71.5%				▲ 15.5P	▲ 8.4P	▲ 15.7P

【高等専門学校】

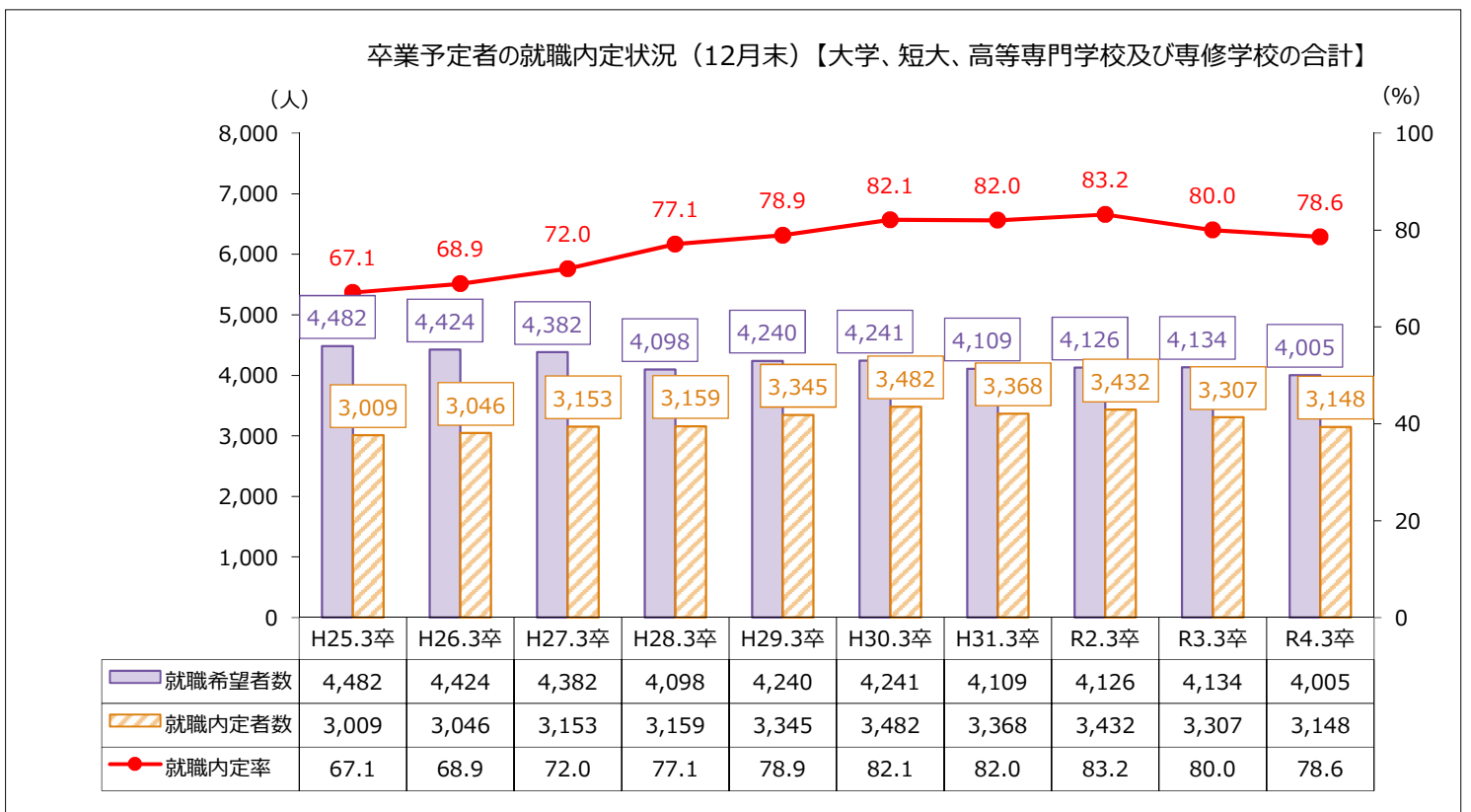
項目	令和4年3月卒			令和3年3月卒			増減数			増減率		
	計	男	女	計	男	女	計	男	女	計	男	女
卒業予定者数(人)	182	139	43	182	138	44	0	1	▲ 1	0.0%	0.7%	▲ 2.3%
就職希望者数(人)	86	64	22	103	74	29	▲ 17	▲ 10	▲ 7	▲ 16.5%	▲ 13.5%	▲ 24.1%
県内就職	14	11	3	22	18	4	▲ 8	▲ 7	▲ 1	▲ 36.4%	▲ 38.9%	▲ 25.0%
県外就職	72	53	19	81	56	25	▲ 9	▲ 3	▲ 6	▲ 11.1%	▲ 5.4%	▲ 24.0%
就職内定者数(人)	86	64	22	98	69	29	▲ 12	▲ 5	▲ 7	▲ 12.2%	▲ 7.2%	▲ 24.1%
県内就職	14	11	3	22	18	4	▲ 8	▲ 7	▲ 1	▲ 36.4%	▲ 38.9%	▲ 25.0%
県外就職	72	53	19	76	51	25	▲ 4	2	▲ 6	▲ 5.3%	3.9%	▲ 24.0%
就職未内定者数(人)	0	0	0	5	5	0	▲ 5	▲ 5	0	-	-	-
県内就職	0	0	0	0	0	0	0	0	0	-	-	-
県外就職	0	0	0	5	5	0	▲ 5	▲ 5	0	-	-	-
就職内定率	100.0%	100.0%	100.0%	95.1%	93.2%	100.0%	/			4.9P	6.8P	0.0P
県内就職	100.0%	100.0%	100.0%	100.0%	100.0%	100.0%				0.0P	0.0P	0.0P
県外就職	100.0%	100.0%	100.0%	93.8%	91.1%	100.0%				6.2P	8.9P	0.0P

【専修学校】

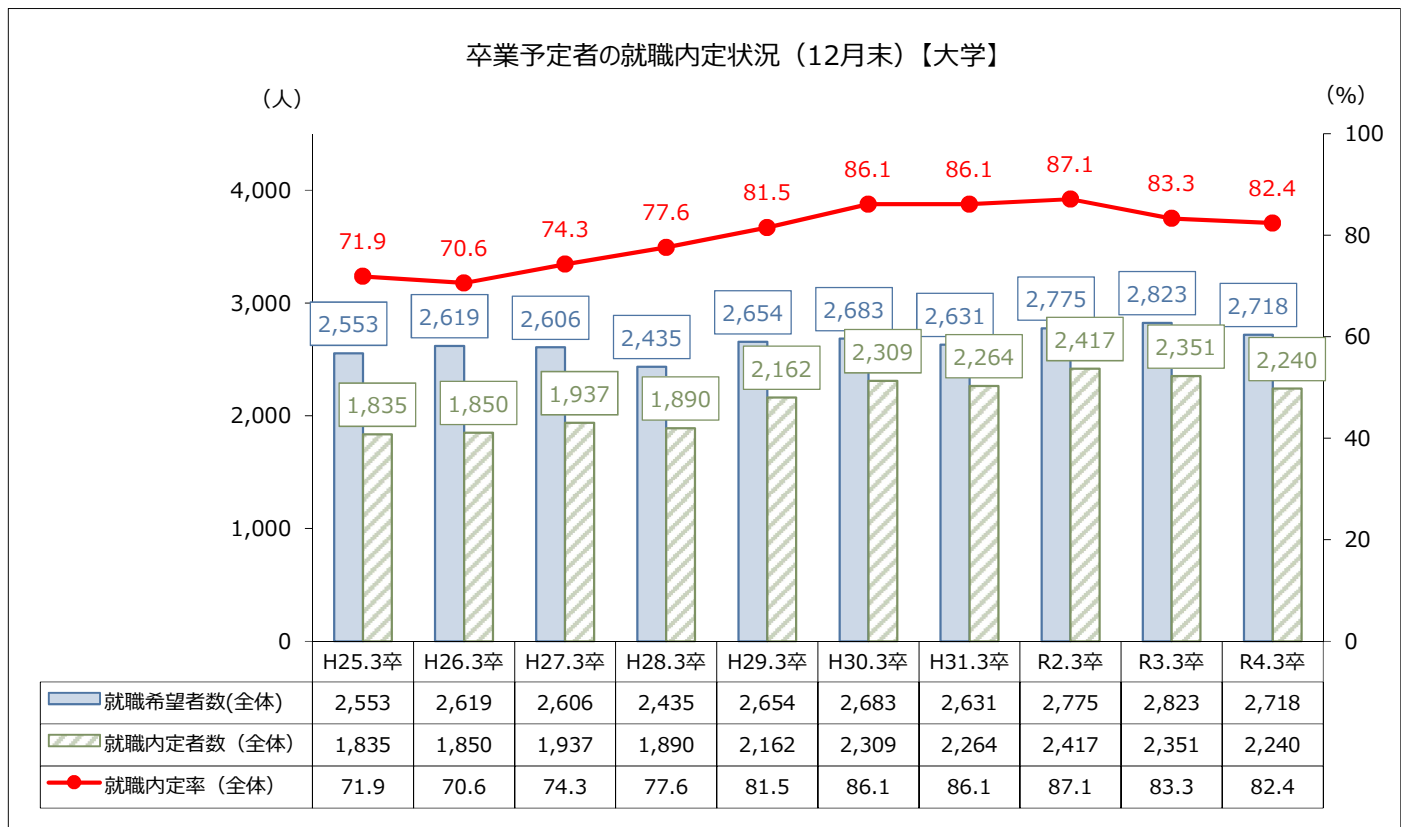
項目	令和4年3月卒			令和3年3月卒			増減数			増減率		
	計	男	女	計	男	女	計	男	女	計	男	女
卒業予定者数(人)	848	425	423	817	354	463	31	71	▲40	3.8%	20.1%	▲8.6%
就職希望者数(人)	741	384	357	698	313	385	43	71	▲28	6.2%	22.7%	▲7.3%
県内就職	509	269	240	511	226	285	▲2	43	▲45	▲0.4%	19.0%	▲15.8%
県外就職	232	115	117	187	87	100	45	28	17	24.1%	32.2%	17.0%
就職内定者数(人)	567	306	261	537	247	290	30	59	▲29	5.6%	23.9%	▲10.0%
県内就職	382	208	174	390	174	216	▲8	34	▲42	▲2.1%	19.5%	▲19.4%
県外就職	185	98	87	147	73	74	38	25	13	25.9%	34.2%	17.6%
就職未内定者数(人)	174	78	96	161	66	95	13	12	1	8.1%	18.2%	1.1%
県内就職	127	61	66	121	52	69	6	9	▲3	5.0%	17.3%	▲4.3%
県外就職	47	17	30	40	14	26	7	3	4	17.5%	21.4%	15.4%
就職内定率	76.5%	79.7%	73.1%	76.9%	78.9%	75.3%	/			▲0.4P	0.8P	▲2.2P
県内就職	75.0%	77.3%	72.5%	76.3%	77.0%	75.8%				▲1.3P	0.3P	▲3.3P
県外就職	79.7%	85.2%	74.4%	78.6%	83.9%	74.0%				1.1P	1.3P	0.4P

図表-2 新規大学等卒業予定者就職内定状況の推移（各年12月末現在）

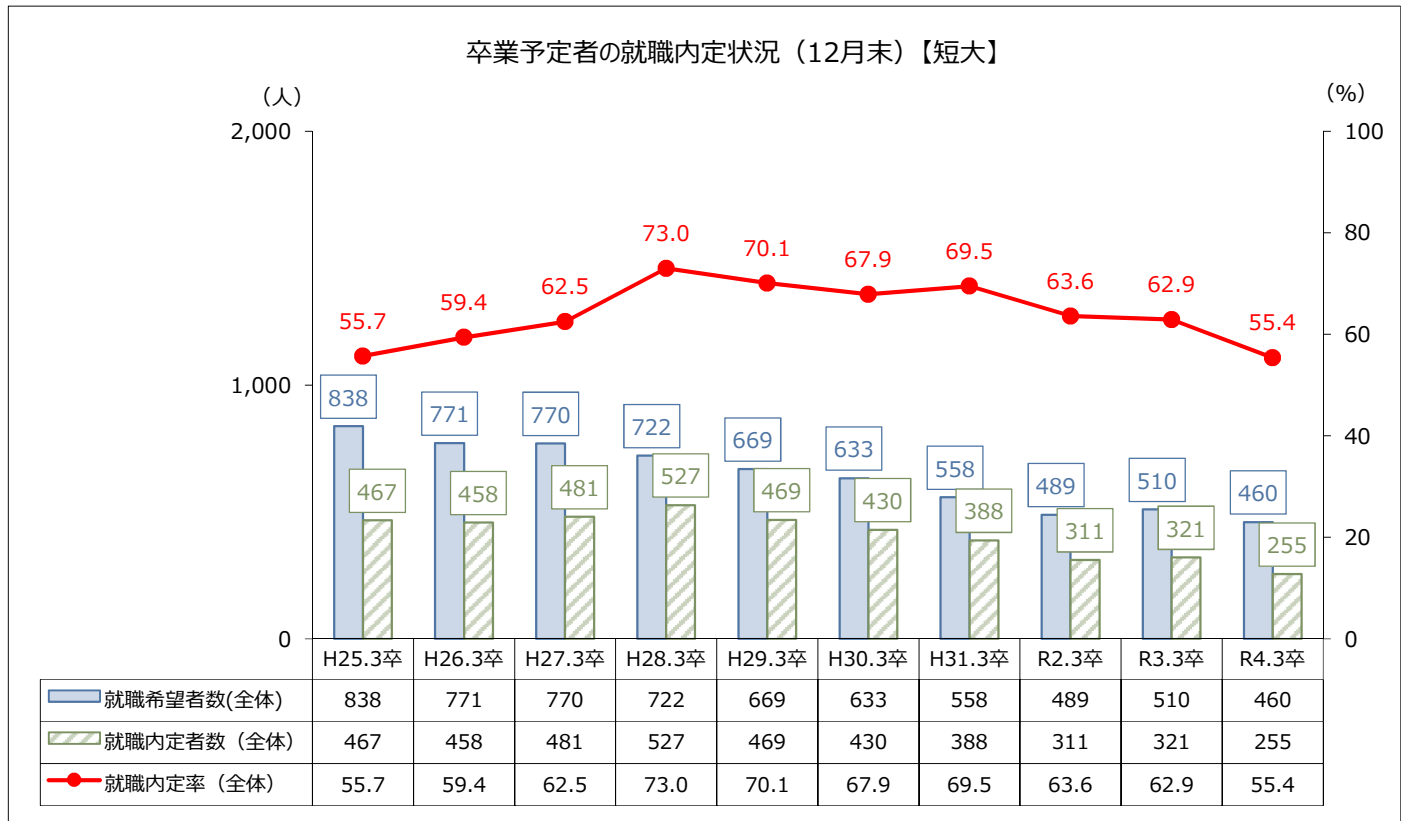
【大学、短大、高等専門学校及び専修学校の合計】



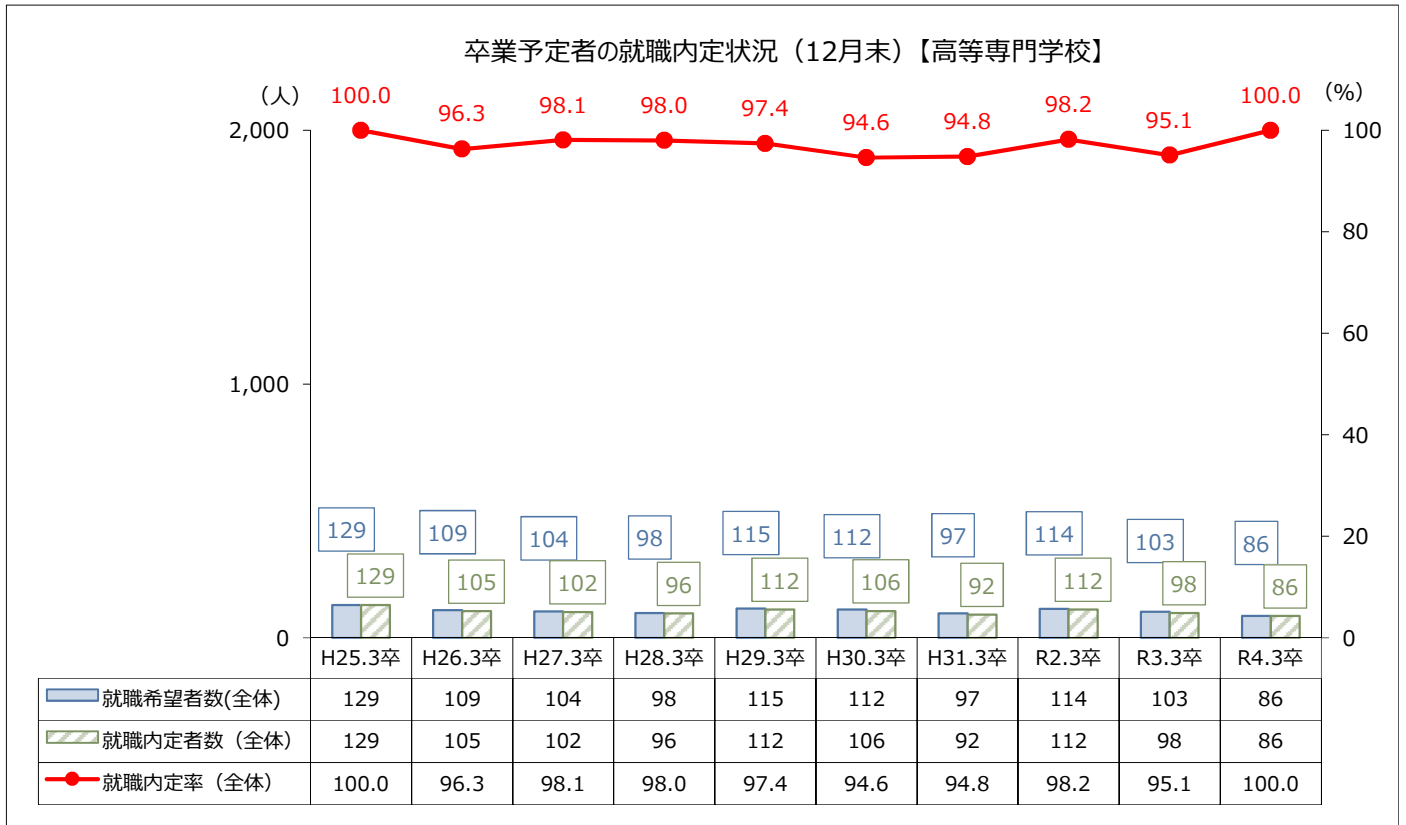
【大学】



【短大】



【高等専門学校】



【専修学校】

