


雇用ニュース

つがる
2024

8月号(7月内容)

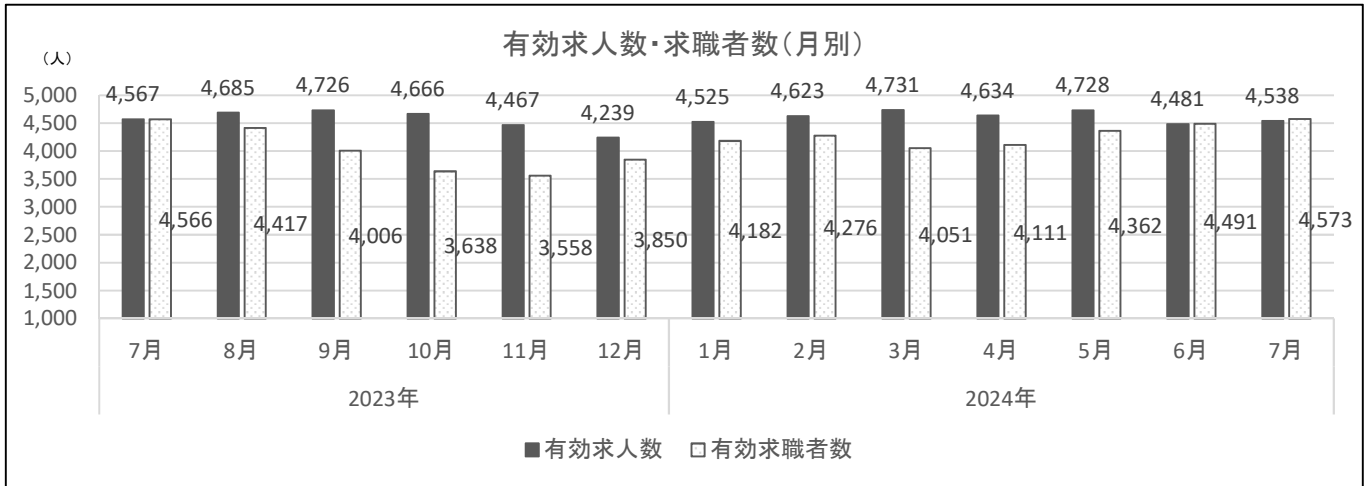
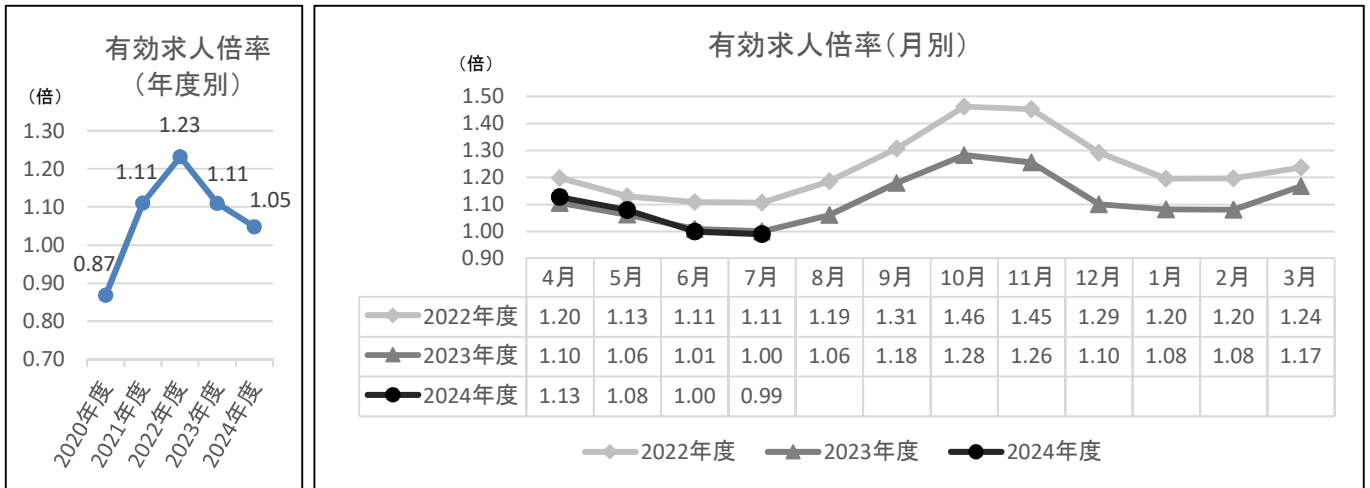


ハローワーク弘前 (弘前公共職業安定所)

〒036-8502 弘前市南富田町5-1

TEL 0172-38-8609

●有効求人数・求職者数・求人倍率の推移



○求人・求職の状況

- 有効求人倍率は0.99倍となり、前年同月より0.01ポイント下回りました。また、前月比では0.01ポイント下回りました。
- 有効求職者数は4,573人で、対前年同月比0.2% (7人) 増加しました。
- 有効求人数は4,538人で、対前年同月比0.6% (29人) 減少しました。
- 新規求職申込件数は1,008件で、対前年同月比9.8% (109件) 減少しました。
- 新規求人数は1,765人で、対前年同月比5.5% (92人) 増加しました。
- 就職件数は319件で、対前年同月比2.9% (9件) 増加しました。

●一般職業紹介状況（管内）

1. 全数

	2024年		2023年		2024年度		2023年度	
	7月	7月	増減数	増減率(%)	7月(累計)	7月(累計)	増減数	増減率(%)
新規求人数 (人)	1,765	1,673	92	5.5	6,807	6,512	295	4.5
月間有効求人数 (人)	4,538	4,567	▲29	▲0.6	18,381	18,319	62	0.3
新規求職申込件数 (件)	1,008	1,117	▲109	▲9.8	4,357	4,461	▲104	▲2.3
月間有効求職者数 (人)	4,573	4,566	7	0.2	17,537	17,562	▲25	▲0.1
紹介件数 (件)	734	698	36	5.2	3,259	3,107	152	4.9
就職件数 (件)	319	310	9	2.9	1,325	1,327	▲2	▲0.2
就職率 (%)	31.6	27.8	3.8	*	30.4	29.7	0.7	*
新規求人倍率 (倍)	1.75	1.50	0.25	*	1.56	1.46	0.10	*
有効求人倍率 (倍)	0.99	1.00	▲0.01	*	1.05	1.04	0.01	*

注) 学卒を除きパートタイムを含む。

2. 常用的フルタイム

	2024年		2023年		2024年度		2023年度	
	7月	7月	増減数	増減率(%)	7月(累計)	7月(累計)	増減数	増減率(%)
新規求人数 (人)	1,000	921	79	8.6	3,803	3,510	293	8.3
月間有効求人数 (人)	2,673	2,604	69	2.6	10,873	10,355	518	5.0
新規求職申込件数 (件)	508	548	▲40	▲7.3	2,304	2,411	▲107	▲4.4
月間有効求職者数 (人)	2,365	2,428	▲63	▲2.6	9,800	9,962	▲162	▲1.6
紹介件数 (件)	445	377	68	18.0	1,843	1,736	107	6.2
就職件数 (件)	167	183	▲16	▲8.7	709	711	▲2	▲0.3
就職率 (%)	32.9	33.4	▲0.5	*	30.8	29.5	1.3	*
新規求人倍率 (倍)	1.97	1.68	0.29	*	1.65	1.46	0.19	*
有効求人倍率 (倍)	1.13	1.07	0.06	*	1.11	1.04	0.07	*

注) 学卒及びパートタイムを除く。

3. 常用的パートタイム

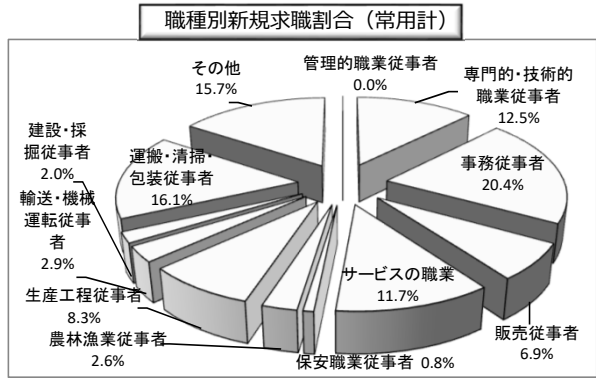
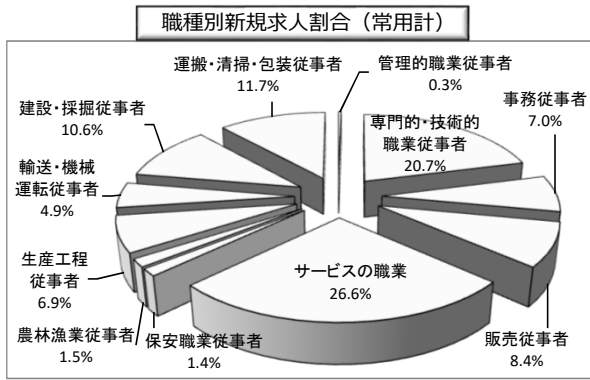
	2024年		2023年		2024年度		2023年度	
	7月	7月	増減数	増減率(%)	7月(累計)	7月(累計)	増減数	増減率(%)
新規求人数 (人)	440	474	▲34	▲7.2	1,852	1,943	▲91	▲4.7
月間有効求人数 (人)	1,202	1,300	▲98	▲7.5	5,278	5,457	▲179	▲3.3
新規求職申込件数 (件)	250	259	▲9	▲3.5	1,324	1,303	21	1.6
月間有効求職者数 (人)	1,533	1,440	93	6.5	6,126	6,048	78	1.3
紹介件数 (件)	208	258	▲50	▲19.4	1,097	1,072	25	2.3
就職件数 (件)	117	94	23	24.5	483	472	11	2.3
就職率 (%)	46.8	36.3	10.5	*	36.5	36.2	0.3	*
新規求人倍率 (倍)	1.76	1.83	▲0.07	*	1.40	1.49	▲0.09	*
有効求人倍率 (倍)	0.78	0.90	▲0.12	*	0.86	0.90	▲0.04	*

◆新規求人倍率＝新規求人数÷新規求職申込件数

◆有効求人倍率＝有効求人数÷有効求職者数

◆就職率＝就職件数÷新規求職申込件数×100

◇「常用的」とは雇用期間が4ヶ月以上又は定めがないもの



注）平成21年12月改定の「日本標準職業分類に基づく区分」に基づく区分

4. 職種別求人・求職・紹介状況（常用計）

（単位：人、件、倍）

職業分類	項目	新規求人数	有効求人数	新規求職申込件数	月間有効求職者数	紹介件数	就職件数	充足数	有効求人倍率
職業計		1,440	3,875	758	3,898	653	284	306	0.99
A	管理的職業従事者	4	11	0	5	1	0	0	2.20
B	専門的・技術的職業従事者	298	867	95	487	79	44	44	1.78
C	事務従事者	101	304	155	843	194	51	48	0.36
D	販売従事者	121	333	52	246	52	15	22	1.35
E	サービスの職業	383	1,009	89	426	106	62	69	2.37
F	保安職業従事者	20	63	6	35	8	3	6	1.80
G	農林漁業従事者	22	74	20	78	17	11	12	0.95
H	生産工程従事者	100	301	63	313	52	28	26	0.96
I	輸送・機械運転従事者	70	230	22	121	27	16	20	1.90
J	建設・採掘従事者	153	322	15	80	14	7	9	4.03
K	運搬・清掃・包装等従事者	168	361	122	682	103	47	50	0.53
	分類不能の職業	-	-	119	582	-	-	-	-

◆充足数：自安定所の求人が安定所（他安定所を含む）の紹介斡旋により、求職者と結びついた件数

注）平成21年12月改定の「日本標準職業分類に基づく区分」に基づく区分

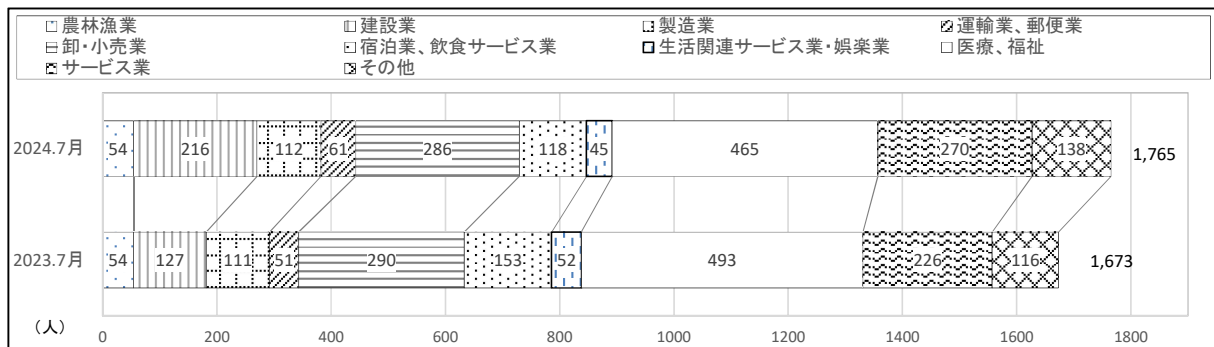
5. 年齢別・職種別有効求職者数（常用計）

（単位：人）

職業分類	年齢計	24歳以下	25～34歳	35～44歳	45～54歳	55～64歳	65歳以上	55歳以上の割合
職業計	3,898	282	768	720	808	861	459	33.9%
A	管理的職業従事者	5	1	2	1	0	1	20.0%
B	専門的・技術的職業従事者	487	31	111	97	111	89	28.1%
C	事務従事者	843	71	214	175	196	134	22.2%
D	販売従事者	246	22	63	46	46	48	28.0%
E	サービスの職業	426	40	56	79	76	110	41.1%
F	保安職業従事者	35	2	1	0	6	12	74.3%
G	農林漁業従事者	78	6	10	8	14	18	51.3%
H	生産工程従事者	313	22	64	63	72	66	29.4%
I	輸送・機械運転従事者	121	0	13	19	27	38	51.2%
J	建設・採掘従事者	80	6	11	9	9	22	56.3%
K	運搬・清掃・包装等従事者	682	33	101	117	143	195	42.2%
	分類不能の職業	582	48	122	106	108	128	34.0%

注）平成21年12月改定の「日本標準職業分類に基づく区分」に基づく区分

6. 産業別新規求人人数（全数）



令和6年度

津軽地域障害者就職面接会

障害者の方を対象とした事業所との面接会です。

と き 令和6年10月23日（水）午後1時～3時30分

※受付は午後0時30分からとなります。

ところ アートホテル弘前シティ 3階 プレミアホール

※JR弘前駅中央口より徒歩1分です。

- 面接会には、障害者の方の求人を出している事業所が参加します。就職を考えている方はぜひご参加ください。
- 面接会への参加を希望する方は、事前に住所を管轄するハローワークへご相談ください。参加事業所等の詳細は決まり次第、青森労働局のHPへ掲載する予定です。

ハローワーク弘前

〒036-8502

弘前市南富田町 5-1

TEL 0172-38-8609

ハローワーク五所川原

〒037-0067

五所川原市敷島町 37-6

TEL 0173-34-3171

ハローワーク黒石

〒036-0383

黒石市緑町 2-214

TEL 0173-53-8609