

平日夜間及び土曜日のサービス提供終了のお知らせ

在職中の方など、平日日中にハローワークのご利用ができない方を対象とした職業紹介サービスの提供につきまして令和6年9月末をもって終了します。

平日夜間（最終）：令和6年9月26日（木）
土曜日（最終）：令和6年9月7日（土）

令和6年10月1日（火）以降の取扱いは以下のとおりとなります。






開庁（延長）日

年末年始や祝日など閉庁する場合があります。

	利用できるハローワーク	利用できる時間
平日夜間（毎週火・木）	ハローワーク青森 （青森市中央2-10-10）	17:15～18:30
土曜日（毎週）	ハローワークヤングプラザ （青森県観光物産館アスパム3階）	8:30～17:15 （12:00～13:00を除きます）

職業相談等

職業相談や職業紹介以外の雇用保険、職業訓練、各種助成金、求人受理の相談や手続きは行っておりません。

職業相談等の方法	事前予約が必要となります。
来所	事前予約制 電話予約 相談時間1回につき最長30分 利用希望日の 前開庁日の17時15分まで に直接お電話にてお申し込みください。 [予約電話番号] [平日夜間] 017 (776) 1561 (41#) ハローワーク青森 職業紹介第一部門 [土曜日] 017 (774) 0220 ハローワークヤングプラザ
	事前予約制 オンライン予約 相談時間1回につき最長45分 利用希望日の 前々開庁日の17時15分までに予約が完了した方 が利用できます。 裏面の 留意事項 を必ずご覧ください。
オンライン	 オンライン相談予約サイトはこちら （無料オンライン通信アプリ（TeleOffice）を使用します） 令和6（2024）年9月開設（予定）
	 初めて求職登録される方はこちら （過去5年以内にハローワークをご利用されていない方も同じです）  求職者マイページ未開設の方はこちら （事前に最寄りのハローワークへご相談ください）



留意事項

【オンライン職業相談を利用できる方】以下**1～4のすべてに該当している方**が対象となります

- 1 在職中の方など、**平日日中にハローワークへの来所が困難な方**でハローワークに求職登録している方
 - 2 「**求職者マイページ**」を開設している方
 - 3 **Webカメラ通信**が可能な端末（スマートフォン、タブレット、パソコン等）を準備できる方
 - 4 別途定める「**オンライン相談利用規約（平日夜間・土曜日用）**」に**同意**した方
- ※ 予約申込みを行った時点で、利用規約に同意したものとみなします。

平日の開庁時間内（月～金 8:30～17:15）のオンラインや電話でのご相談は、ハローワーク八戸（0178（22）8609（代表））までお問合せください。

【オンライン職業相談のご予約に当たって】

初めて求職登録される方

初めて求職登録される方や過去5年以内にハローワークをご利用されていない方は、**オンライン**による求職登録又は**最寄りのハローワーク**で求職登録をお願いいたします。いずれの場合も**求職者マイページの開設が必須**となります。

求職マイページを開設していない方

求職登録済の方のうち、求職者マイページを開設していない方は、**アカウント（メールアドレス）の登録が必要**となりますので、**最寄りのハローワーク**にて登録をお願いいたします。なお、登録完了後、**パスワードの登録なども必要**となりますのでご注意ください。

オンライン相談予約サイト（開庁延長用）

http://jsite.mhlw.go.jp/aomori-roudoukyoku/news_topics/hw_aomori.html

青森労働局ホームページ「ハローワーク青森からのお知らせ」ページから予約ができます。

サイト内にある各注意事項及び「オンライン相談利用規約（平日夜間・土曜日用）」ご確認ください。

【予約手順】以下の1～5の順に予約してください。

- 1 ご希望の**相談日時を選択**します。
- 2 申込みフォームに**氏名・フリガナ・求職番号・メールアドレス・電話番号**、**自由記入欄**にご相談内容を入力してください。（例：求人番号〇〇〇〇〇—〇〇〇〇への応募希望）
- 3 利用規約に同意するに**チェックし〈予約〉**をクリックしてください。
- 4 上記2のメールアドレスに予約確認メールが自動送信されます。
メール受信後1時間以内にメール本文に記載のリンクへのアクセスにより予約が確定します。
予約完了通知メールが届きます。
『@teleoffice.jp』のドメインを受信できるように設定をお願いします。
- 5 予約当日、予約完了通知メール内のリンクから「TeleOffice」のサイトにアクセスしてください。画面上の「ブラウザで会議に参加」の右側の**〈参加〉**をクリックしてください。なお、TeleOfficeアプリのインストールが可能な端末をお持ちの場合は、アプリの利用をお勧めします。