

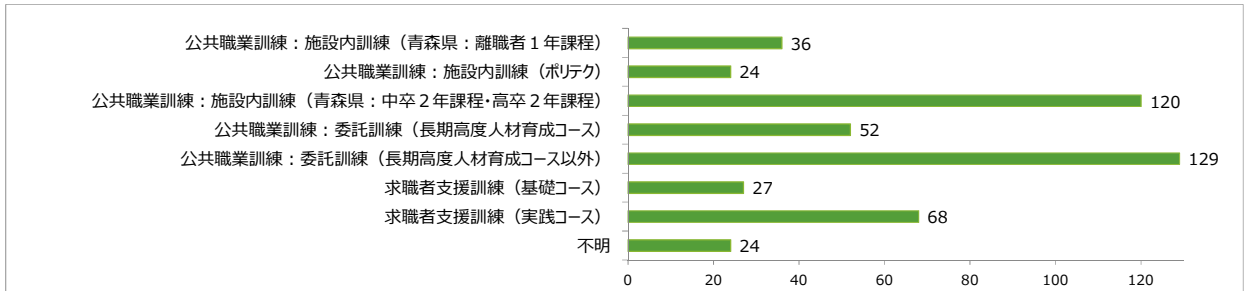
令和5年度 訓練修了後の就職希望地等アンケート調査

職業訓練を受講されている方にWebアンケートにてご回答いただいたものです。

調査期間：令和6年1月10日～2月9日

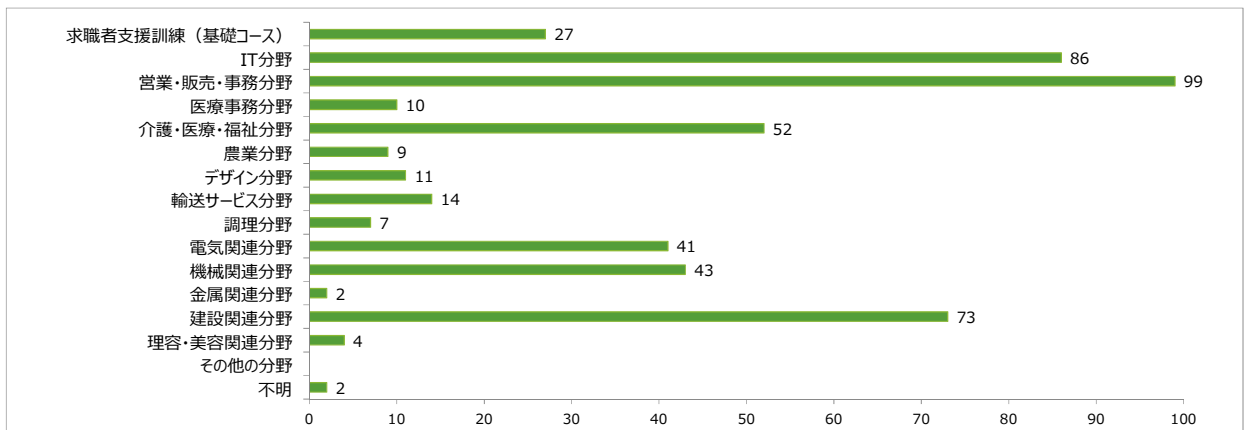
1. 訓練の種類

	回答数	構成比	10代	20代	30代	40代	50代	60代	70代
1 公共職業訓練：施設内訓練（青森県：離職者1年課程）	36	7.5%	3	2	5	10	7	9	
2 公共職業訓練：施設内訓練（ポリテク）	24	5.0%		5	6	6	4	3	
3 公共職業訓練：施設内訓練（青森県：中卒2年課程・高卒2年課程）	120	25.0%	43	75	1	1			
4 公共職業訓練：委託訓練（長期高度人材育成コース）	52	10.8%		22	11	13	6		
5 公共職業訓練：委託訓練（長期高度人材育成コース以外）	129	26.9%	1	34	34	29	22	9	
6 求職者支援訓練（基礎コース）	27	5.6%	1	6	3	8	5	4	
7 求職者支援訓練（実践コース）	68	14.2%	1	12	15	21	15	4	
8 不明	24	5.0%	1	7	8	3	3	2	
計	480	100.0%	50	163	83	91	62	31	0



2. 訓練分野

	回答数	構成比	10代	20代	30代	40代	50代	60代	70代
1 求職者支援訓練（基礎コース）	27	5.6%	1	6	3	8	5	4	
2 IT分野	86	17.9%	2	22	24	18	15	5	
3 営業・販売・事務分野	99	20.6%	1	20	26	29	15	8	
4 医療事務分野	10	2.1%		5		2	3		
5 介護・医療・福祉分野	52	10.8%		16	11	13	11	1	
6 農業分野	9	1.9%		1	3		4	1	
7 デザイン分野	11	2.3%		3	3	2	2	1	
8 輸送サービス分野	14	2.9%		14					
9 調理分野	7	1.5%		3	1	3			
10 電気関連分野	41	8.5%	8	21	5	3	2	2	
11 機械関連分野	43	9.0%	16	25	2				
12 金属関連分野	2	0.4%	1			1			
13 建設関連分野	73	15.2%	21	23	3	12	5	9	
14 理容・美容関連分野	4	0.8%		4					
15 その他の分野	0	0.0%							
16 不明	2	0.4%			2				
計	480	100.0%	50	163	83	91	62	31	0

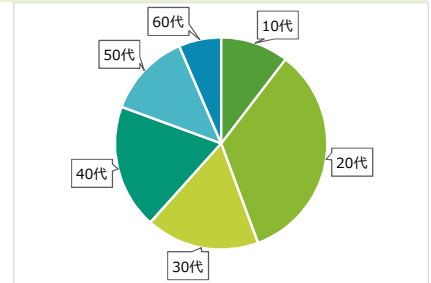


3.雇用保険失業給付、職業訓練受講給付金の有無について

	回答数	構成比	10代	20代	30代	40代	50代	60代	70代
1 雇用保険失業給付を受給している	258	53.8%		55	61	71	45	26	
2 職業訓練受講給付金を受給している	80	16.7%	5	32	17	13	10	3	
3 雇用保険失業給付と職業訓練受講給付金のいずれも受給していない	142	29.6%	45	76	5	7	7	2	
計	480	100.0%	50	163	83	91	62	31	0

4.年齢層

	回答数	構成比
1 10代	50	10.4%
2 20代	163	34.0%
3 30代	83	17.3%
4 40代	91	19.0%
5 50代	62	12.9%
6 60代	31	6.5%
7 70代	0	0.0%
計	480	100.0%



5.訓練修了後の就職先

	回答数	構成比	10代	20代	30代	40代	50代	60代	70代
1 県内就職を考えている又は県内企業に内定している…アンケート6へ	384	80.0%	36	116	67	81	57	27	
2 県外就職を考えている又は県外企業に内定している…アンケート7へ	54	11.3%	10	35	5	3	1		
3 就職希望地は未定…アンケート8へ	42	8.8%	4	12	11	7	4	4	
計	480	100.0%	50	163	83	91	62	31	0

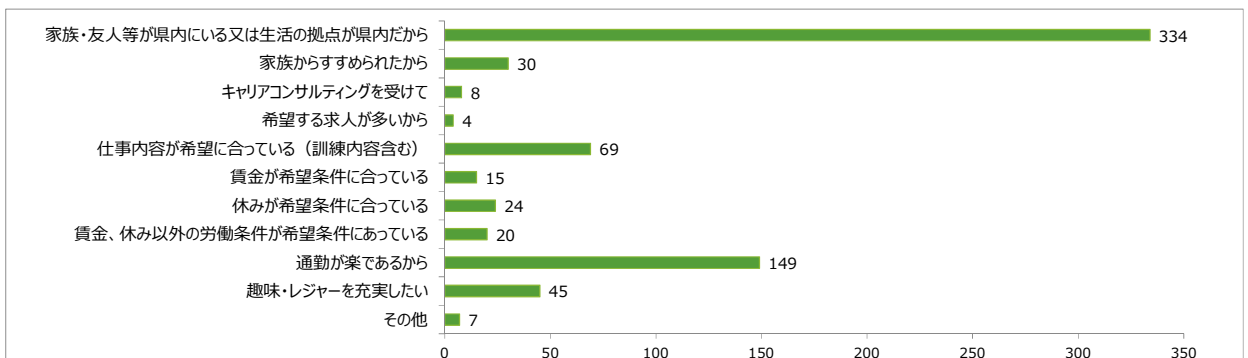
○【5.訓練修了後の就職先】×【1.訓練の種類】クロス集計

5.訓練修了後の就職先	1.訓練の種類								計
	1 公共職業訓練：施設内訓練（青森県・離職者1年課程）	2 公共職業訓練：施設内訓練（ポリテク）	3 公共職業訓練：施設内訓練（青森県：中卒2年課程・高卒2年課程）	4 公共職業訓練：委託訓練（長期高度人材育成コース以外）	5 公共職業訓練：委託訓練（長期高度人材育成コース以外）	6 求職者支援訓練（基礎コース）	7 求職者支援訓練（実践コース）	8 不明	
1 県内就職を考えている又は県内企業に内定している…アンケート6へ	34	18	92	41	112	17	51	19	384
2 県外就職を考えている又は県外企業に内定している…アンケート7へ	1	3	22	8	2	5	8	5	54
3 就職希望地は未定…アンケート8へ	1	3	6	3	15	5	9		42
計	36	24	120	52	129	27	68	24	480

6.県内就職（内定している場合を含む）をしようとする理由（県内就職希望者）

主な理由を3つまで選択（複数回答）

回答 384名	回答数	比率	10代	20代	30代	40代	50代	60代	70代
1 家族・友人等が県内にいる又は生活の拠点が県内だから	334	87.0%	30	93	61	77	49	24	
2 家族からすすめられたから	30	7.8%	7	15	1	2	2	3	
3 キャリアコンサルティングを受けて	8	2.1%		4	1		1	2	
4 希望する求人が多いから	4	1.0%	1	1	1	1			
5 仕事内容が希望に合っている（訓練内容含む）	69	18.0%	11	34	6	9	5	4	
6 賃金が希望条件に合っている	15	3.9%	3	6	3		1	2	
7 休みが希望条件に合っている	24	6.3%	6	7	4	3	2	2	
8 賃金、休み以外の労働条件が希望条件にあっている	20	5.2%	2	10	2	2	4		
9 通勤が楽であるから	149	38.8%	20	44	27	26	23	9	
10 趣味・レジャーを充実したい	45	11.7%	5	16	11	5	6	2	
11 その他	7	1.8%	3	3		1			
計	705		88	233	117	126	93	48	0



その他の回答

- ・ インターンシップでお世話になり、ここで働いてみたいと思った（10代）
 - ・ 地元で働きたい気持ちが強かったから（10代）
 - ・ 地元に住たいから（10代）
 - ・ インターンシップをして、就職したいと思ったから（20代）
 - ・ 楽しそう（20代）
 - ・ 特に理由なし（20代）
 - ・ 条件次第では県外も考えている（40代）
- （ボーナス良かったから（20代））

○【6.県内就職をしようとする理由（県内就職希望者）】×【1.訓練の種類】クロス集計

1.訓練の種類	1	2	3	4	5	6	7	8	計
	公共職業訓練：施設内訓練（青森県：離職者1年課程）	公共職業訓練：施設内訓練（ポリテク）	公共職業訓練：施設内訓練（青森県：中卒2年課程・高卒2年課程）	公共職業訓練：委託訓練（長期高度人材育成コース）	公共職業訓練：委託訓練（長期高度人材育成コース以外）	求職者支援訓練（基礎コース）	求職者支援訓練（実践コース）	不明	
6.県内就職をしようとする理由（県内就職希望者）									
1 家族・友人等が県内にいる又は生活の拠点が県内だから	25	16	73	38	103	17	47	15	334
2 家族からすすめられたから	3		16	4	3		3	1	30
3 キャリアコンサルティングを受けて	1		4			2	1	0	8
4 希望する求人が多いから			2	1			1	0	4
5 仕事内容が希望に合っている（訓練内容含む）	3	3	37	6	10	3	4	3	69
6 賃金が希望条件に合っている	2	1	8	1	2			1	15
7 休みが希望条件に合っている	1	2	10	2	6	1	1	1	24
8 賃金、休み以外の労働条件が希望条件にあっている		2	7	3	5		1	2	20
9 通勤が楽であるから	14	10	37	12	48	3	18	7	149
10 趣味・レジャーを充実したい	5	4	9	1	17	1	6	2	45
11 その他			5		2				7
計	54	38	208	68	196	27	82	32	705

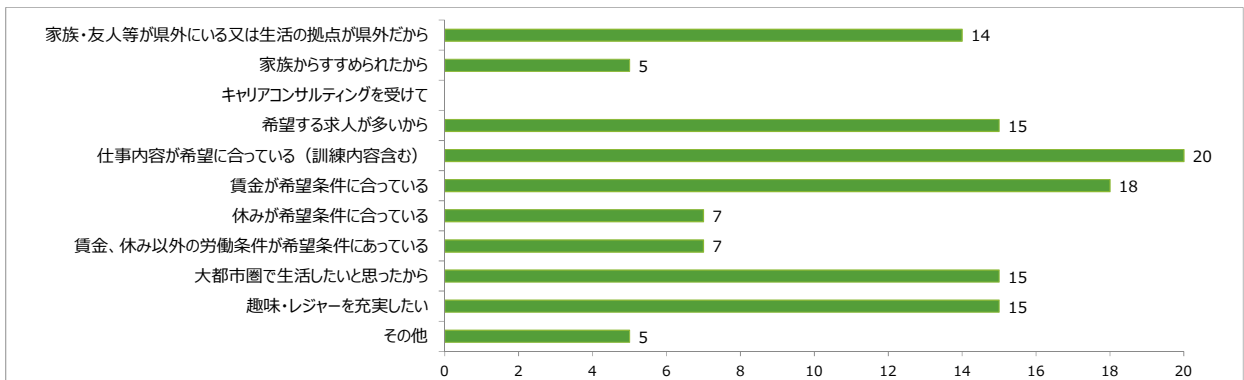
○【6.県内就職をしようとする理由（県内就職希望者）】×【2.訓練分野】クロス集計

2.訓練分野	1	2	3	4	5	6	7	8	9	10	11	12	13	14	15	16	計
	求職者支援訓練（基礎コース）	IT分野	営業・販売・事務分野	医療事務分野	介護・医療・福祉分野	農業分野	デザイン分野	輸送サービス分野	調理分野	電気関連分野	機械関連分野	金属関連分野	建設関連分野	理容・美容関連分野	その他の分野	不明	
6.県内就職をしようとする理由（県内就職希望者）																	
1 家族・友人等が県外にいる又は生活の拠点が県外だから	17	66	76	8	37	6	7	9	5	20	34	1	44	4			334
2 家族からすすめられたから		4	2		3	1	1	2		1	8		8				30
3 キャリアコンサルティングを受けて	2		1							1	3		1				8
4 希望する求人が多いから		1			1			1			1						4
5 仕事内容が希望に合っている（訓練内容含む）	3	7	5	2	5			7	2	4	17		16			1	69
6 賃金が希望条件に合っている		1	1		1	1		1		2	4		3			1	15
7 休みが希望条件に合っている	1	5	2		2	1		1		2	7		3				24
8 賃金、休み以外の労働条件が希望条件にあっている		1	2	1	5		1			3	3		4				20
9 通勤が楽であるから	3	35	28	4	13	2	1	3	2	11	20		26	1			149
10 趣味・レジャーを充実したい	1	12	9	1	2			1	1	6	4		8				45
11 その他		2						2					3				7
計	27	134	126	16	69	11	10	27	10	50	101	1	116	5	0	2	705

7. 県外就職（内定している場合を含む）をしようとする理由（県外就職希望者）

主な理由を3つまで選択（複数回答）

回答 54名	回答数	比率	10代	20代	30代	40代	50代	60代	70代
1 家族・友人等が県外にいる又は生活の拠点が県外だから	14	25.9%	1	10	3				
2 家族からすすめられたから	5	9.3%	1	4					
3 キャリアコンサルティングを受けて	0	0.0%							
4 希望する求人が多いから	15	27.8%	1	11	3				
5 仕事内容が希望に合っている（訓練内容含む）	20	37.0%	2	18					
6 賃金が希望条件に合っている	18	33.3%	3	10	3	1	1		
7 休みが希望条件に合っている	7	13.0%	1	6					
8 賃金、休み以外の労働条件が希望条件にあっている	7	13.0%		6		1			
9 大都市圏で生活したいと思ったから	15	27.8%	4	11					
10 趣味・レジャーを充実したい	15	27.8%	3	10	1	1			
11 その他	5	9.3%	1	2	1	1			
計	121		17	88	11	4	1	0	0



その他

- 一人でも生活できるようになるため（10代）
- 首都圏で自分の実力を試してみたい（20代）
- 青森県内よりも若者の育成に力を入れているから（20代）
- 県外企業の在宅勤務に内定（30代）
- 県外で仕事をしたい事がない為（40代）

○【7. 県外就職をしようとする理由（県外就職希望者）】×【1. 訓練の種類】クロス集計

7. 県外就職をしようとする理由（県外就職希望者）	1. 訓練の種類								計
	1 公共職業訓練 ：施設内訓練 （青森県：離 職者1年課 程）	2 公共職業訓練 ：施設内訓練 （ポリテク）	3 公共職業訓練 ：施設内訓練 （青森県：中 卒2年課程・高 卒2年課程）	4 公共職業訓練 ：委託訓練 （長期高度人 材育成コース）	5 公共職業訓練 ：委託訓練 （長期高度人 材育成コース以 外）	6 求職者 支援訓練 （基礎コース）	7 求職者 支援訓練 （実践コース）	8 不明	
1 家族・友人等が県外にいる又は生活の拠点が県外だから	1		3	2	1	3	2	2	14
2 家族からすすめられたから			4				1		5
3 キャリアコンサルティングを受けて									0
4 希望する求人が多いから		1	2	3	2		5	2	15
5 仕事内容が希望に合っている（訓練内容含む）			15	3	1			1	20
6 賃金が希望条件に合っている		2	6	2	1	1	4	2	18
7 休みが希望条件に合っている			5	1			1		7
8 賃金、休み以外の労働条件が希望条件にあっている		1	3	1		1	1		7
9 通勤が楽であるから			7	4	1		1	2	15
10 趣味・レジャーを充実したい		2	6	4		1	2		15
11 その他			3			1		1	5
計	1	6	54	20	6	7	17	10	121

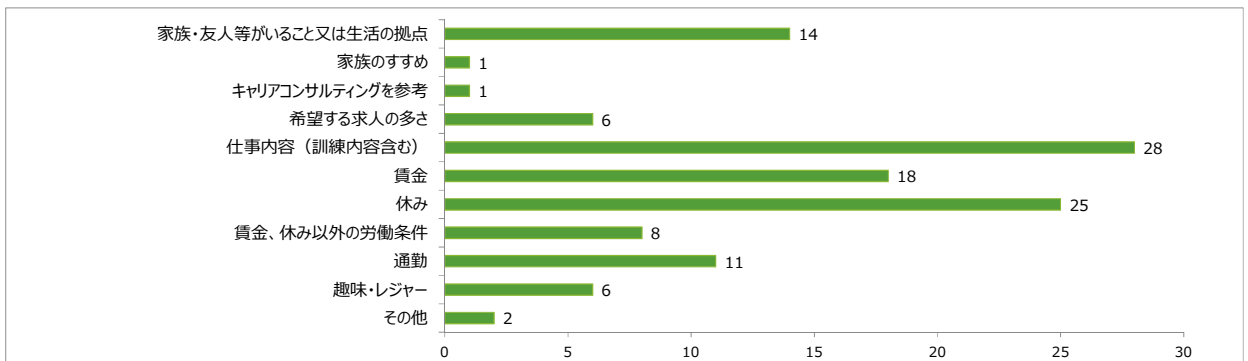
○【7. 県外就職をしようとする理由（県外就職希望者）】×【2. 訓練分野】クロス集計

7. 県外就職をしようとする理由（県外就職希望者）	2. 訓練分野																計
	1 求職者支 援訓練 （基礎 コース）	2 IT分野	3 営業・販 売・事務 分野	4 医療事務 分野	5 介護・医 療・福祉 分野	6 農業分野	7 デザイン 分野	8 輸送サー ビス分野	9 調理分野	10 電気関連 分野	11 機械関連 分野	12 金属関連 分野	13 建設関連 分野	14 理容・美 容関連分 野	15 その他の 分野	16 不明	
1 家族・友人等が県外にいる又は生活の拠点が県外だから	3	1	2	1	2	1	1	1	1	1							14
2 家族からすすめられたから			1					2		1		1					5
3 キャリアコンサルティングを受けて																	0
4 希望する求人が多いから		2	5		1		2	2	1	1		1					15
5 仕事内容が希望に合っている（訓練内容含む）		1		1	2		2	1	8		1	4					20
6 賃金が希望条件に合っている	1	1	3	1	2		2		4	1	1	2					18
7 休みが希望条件に合っている				1	1				5								7
8 賃金、休み以外の労働条件が希望条件にあっている	1		1		1				3			1					7
9 通勤が楽であるから		2	2	2	2		2	2	5	5		2					15
10 趣味・レジャーを充実したい	1		2	2	4				5	1		2					15
11 その他	1		1						1		1	1					5
計	7	7	18	3	15	1	5	5	34	3	3	15	0	0	0	0	121

8.就職希望地を決めるうえで、重視する点（就職希望地未定者）

主な理由を3つまで選択（複数回答）

回答 42名	回答数	比率	10代	20代	30代	40代	50代	60代	70代
1 家族・友人等がいること又は生活の拠点	14	33.3%		2	5	2	2	3	
2 家族のすすめ	1	2.4%		1					
3 キャリアコンサルティングを参考	1	2.4%		1					
4 希望する求人の多さ	6	14.3%	1	2	2	1			
5 仕事内容（訓練内容含む）	28	66.7%	2	8	7	6	3	2	
6 賃金	18	42.9%	2	4	4	4	4		
7 休み	25	59.5%	4	9	5	4	2	1	
8 賃金、休み以外の労働条件	8	19.0%	2	1	2	3			
9 通勤	11	26.2%	1	4	2	2	1	1	
10 趣味・レジャー	6	14.3%	2	4					
11 その他	2	4.8%	1	1					
計	120		15	37	27	22	12	7	0



その他

- ・ 周りの雰囲気（10代）
- ・ 人間関係（20代）

○【8.就職希望地を決めるうえで、重視する点（就職希望地未定者）】×【1.訓練の種類】クロス集計

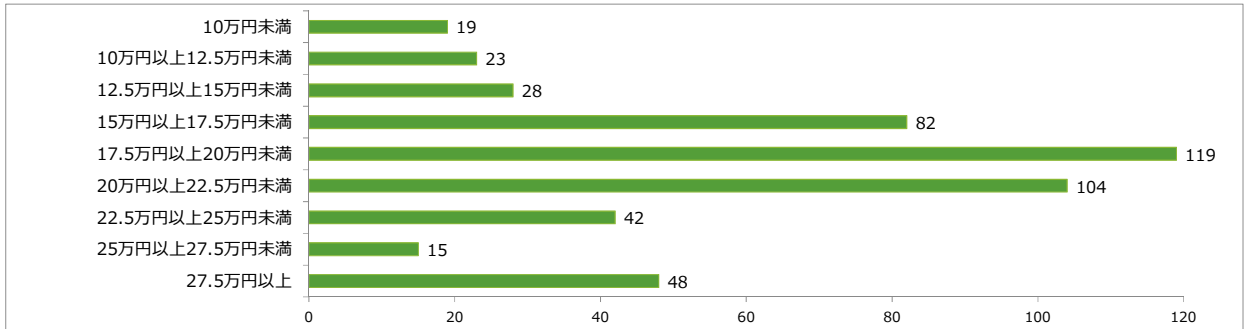
	1	2	3	4	5	6	7	8	計
1.訓練の種類	公共職業訓練 ：施設内訓練 （青森県：離 職者1年課程）	公共職業訓練 ：施設内訓練 （ホリテク）	公共職業訓練 ：施設内訓練 （青森県：中 卒2年課程・高 卒2年課程）	公共職業訓練 ：委託訓練 （長期高度人 材育成コース）	公共職業訓練 ：委託訓練 （長期高度人 材育成コース以 外）	求職者 支援訓練 （基礎コース）	求職者 支援訓練 （実践コース）	不明	
8.就職希望地を決めるうえで、重視する点（就職希望地未定者）									
1 家族・友人等が県外にいる又は生活の拠点が県外だから		2		1	7	1	3		14
2 家族からすすめられたから					1				1
3 キャリアコンサルティングを受けて					1				1
4 希望する求人が多いから			1		5				6
5 仕事内容が希望に合っている（訓練内容含む）	1	2	4		10	5	6		28
6 賃金が希望条件に合っている	1	1	3		6	2	5		18
7 休みが希望条件に合っている	1	1	6	1	6	4	6		25
8 賃金、休み以外の労働条件が希望条件にあっている	1	1	1		2	2	1		8
9 通勤が楽であるから			3	1	4		3		11
10 趣味・レジャーを充実したい			2		2	1	1		6
11 その他			1	1					2
計	4	7	21	4	44	15	25	0	120

○【8.就職希望地を決めるうえで、重視する点（就職希望地未定者）】×【2.訓練分野】クロス集計

	1	2	3	4	5	6	7	8	9	10	11	12	13	14	15	16	計
2.訓練分野	求職者支 援訓練 （基礎 コース）	IT分野	営業・販 売・事務 分野	医療事務 分野	介護・医 療・福祉 分野	農業分野	デザイン 分野	輸送サー ビス分野	調理分野	電気関連 分野	機械関連 分野	金属関連 分野	建設関連 分野	理容・美 容関連分 野	その他の 分野	不明	
8.就職希望地を決めるうえで、重視する点（就職希望地未定者）																	
1 家族・友人等が県外にいる又は生活の拠点が県外だから	1	7	2		2					1			1				14
2 家族からすすめられたから		1															1
3 キャリアコンサルティングを受けて		1															1
4 希望する求人が多いから		3	2										1				6
5 仕事内容が希望に合っている（訓練内容含む）	5	8	6		1					4			3			1	28
6 賃金が希望条件に合っている	2	5	4		1					2			3			1	18
7 休みが希望条件に合っている	4	7	5		1					3			5				25
8 賃金、休み以外の労働条件が希望条件にあっている	2		2							2			1			1	8
9 通勤が楽であるから		5	2		1					2			1				11
10 趣味・レジャーを充実したい	1	2	1							1			1				6
11 その他					1								1				2
計	15	39	24	0	7	0	0	0	0	15	0	0	17	0	0	3	120

9. 就職後の希望賃金（総支給額）

		回答数	構成比	10代	20代	30代	40代	50代	60代	70代
1	10万円未満	19	4.0%		4	2	4	8	1	
2	10万円以上12.5万円未満	23	4.8%	1	4	3	4	5	6	
3	12.5万円以上15万円未満	28	5.8%	1	9	4	6	4	4	
4	15万円以上17.5万円未満	82	17.1%	6	22	18	12	14	10	
5	17.5万円以上20万円未満	119	24.8%	11	42	24	27	12	3	
6	20万円以上22.5万円未満	104	21.7%	14	41	16	22	10	1	
7	22.5万円以上25万円未満	42	8.8%	6	15	9	7	4	1	
8	25万円以上27.5万円未満	15	3.1%	4	4	3	1	3		
9	27.5万円以上	48	10.0%	7	22	4	8	2	5	
	計	480	100.0%	50	163	83	91	62	31	0



○【9.就職後の賃金】×【就職希望地】

就職希望地	1		2		3		計
	県内就職希望者	うち、3.公共職業訓練施設内訓練：(青森県：中卒2年課程・高卒2年課程)	県外就職希望者	うち、3.公共職業訓練施設内訓練：(青森県：中卒2年課程・高卒2年課程)	就職希望地未定	うち、3.公共職業訓練施設内訓練：(青森県：中卒2年課程・高卒2年課程)	
9.就職後の賃金							
1	17	4			2		19
2	19	1	1	1	3		23
3	25	3	1		2	1	28
4	71	9	5	4	6		82
5	101	21	12	4	6	1	119
6	73	18	19	6	12	2	104
7	32	10	7	3	3		42
8	9	4	4	1	2	1	15
9	37	22	5	3	6	1	48
計	384	92	54	22	42	6	480

【参考】 都道府県別新規卒者の所定内給与額

区分	産業計				D建設業				E製造業				G情報通信業			
	学歴計	高校	専門学校	大学	学歴計	高校	専門学校	大学	学歴計	高校	専門学校	大学	学歴計	高校	専門学校	大学
男女計 全国	217.0	181.2	212.6	228.5	215.8	182.7	207.5	229.4	199.9	180.6	189.3	217.4	230.5	176.9	208.3	233.9
02 青森	197.1	164.5	208.7	215.2	161.9	161.9	-	-	186.4	167.5	155.0	209.8	211.5	167.7	194.5	227.3
03 岩手	189.7	171.4	196.7	215.1	176.0	169.2	-	201.8	181.1	180.0	176.4	197.3	225.9	165.2	188.8	246.2
04 宮城	203.1	172.7	189.6	218.5	189.1	164.1	-	219.9	192.9	172.3	158.0	235.2	200.4	-	163.4	212.3
05 秋田	187.1	169.9	201.4	202.2	166.0	162.5	-	233.1	171.9	161.3	166.8	199.2	205.6	-	184.8	221.5
06 山形	182.6	167.2	187.0	209.1	170.6	167.5	199.0	225.8	181.5	167.4	178.0	218.2	204.5	252.4	182.1	231.1
07 福島	185.4	166.7	190.9	208.5	183.3	168.6	190.0	216.1	186.7	177.1	183.4	219.6	200.1	182.0	183.3	205.0
13 東京	237.7	199.6	219.2	239.2	229.2	205.0	238.6	225.5	224.9	181.7	-	227.8	250.4	-	221.7	253.1

出典：令和4年賃金構造基本統計調査（抜粋）