

青森地方最低賃金審議会 青森県自動車小売業最低賃金専門部会

日 時：令和4年9月30日(金) 13:30

場 所：アスパム4階 十和田

会 議 次 第

- 1 開会
- 2 辞令交付
- 3 部長挨拶
- 4 部会長・部会長代理の選出について
- 5 議題
 - (1) 金額の審議について
 - (2) その他
- 6 閉会

資 料 目 次

| | | |
|----|----------------------------|----|
| 1 | 青森県自動車小売業最低賃金専門部会委員名簿 | 1 |
| 2 | 青森地方最低賃金審議会最低賃金専門部会運営規程 | 2 |
| 3 | 地域別最低賃金時間額改定状況（全国） | 4 |
| 4 | 最低賃金決定額の年度別推移（青森県） | 5 |
| 5 | 最低賃金決定額の年度別推移（東北地方、自動車小売業） | 6 |
| 6 | 令和4年春季賃上げ妥結状況（全国、青森県） | 7 |
| 7 | 青森県自動車小売業最低賃金意見聴取メモ | 9 |
| 8 | 青森県自動車小売業最低賃金引上試算表 | 15 |
| 9 | 最低賃金基礎調査結果（令和4年、自動車小売業） | 17 |
| 10 | 最近の雇用情勢について（令和4年8月） | 32 |
| 11 | 県内金融経済概況（日本銀行青森支店） | 35 |
| 12 | 県内企業短期経済観測調査結果（日本銀行青森支店） | 39 |
| 13 | 主要経済指標の動向 | 42 |

令和4年度 青森県特定（産業別）最低賃金専門部会委員名簿

令和4年9月22日付け任命

| 公益代表委員 | 労働者代表委員 | 使用者代表委員 |
|--------|---------|---------|
|--------|---------|---------|

青森県鉄鋼業最低賃金専門部会（令和4年9月27日（火）13:30 合庁4階共用会議室）

| | | | | | |
|-------|-------------------|-------|---------------------------|-------|--|
| 飛鳥由美子 | 青森大学総合経営学部 准教授 | 赤間 義典 | 日本労働組合総連合会 青森県連合会部長 | 小笠原 裕 | (一社)青森県経営者協会 専務理事 |
| 石岡 隆司 | 弁 護 士 | 秋田谷宗孝 | 日本労働組合総連合会 青森県連合会副事務局長 | 小野 武司 | 三八五自動車整備工業(株) 代表取締役社長 |
| 森 宏之 | 青森大学総合経営学部 教授 | 石崎 尚人 | 高周波鋳造労働組 高執行委員 | 西村 亨 | 東京鉄鋼(株) 環境リサイクル事業部八戸工 場業務課長・人事第二課長 |

青森県電気機械器具等製造業最低賃金専門部会（令和4年9月28日（水）9:30 合庁4階共用会議室）

| | | | | | |
|-------|-------------------|-------|------------------------|-------|----------------------|
| 飛鳥由美子 | 青森大学総合経営学部 准教授 | 赤間 義典 | 日本労働組合総連合会 青森県連合会部長 | 小笠原 裕 | (一社)青森県経営者協会 専務理事 |
| 石岡 隆司 | 弁 護 士 | 金淵 真人 | TVS REGZA労働組 執行委員長 | 藤井 淳子 | 青森県火災共済協同組 専務理事 |
| 森 理恵 | 弁 護 士 | 小枝 忠 | 弘前航空電子労働組 特別執行委員 | 船水 清吾 | (株)タカシ 取締役会長 |

青森県自動車小売業最低賃金専門部会（令和4年9月30日（金）13:30 アスパム4階十和田）

| | | | | | |
|-------|------------------|-------|---------------------------|-------|------------------------|
| 中村 円香 | 日本放送協会青森放送局長 | 秋田谷宗孝 | 日本労働組合総連合会 青森県連合会副事務局長 | 小笠原 裕 | (一社)青森県経営者協会 専務理事 |
| 森 宏之 | 青森大学総合経営学部 教授 | 保土澤 貴 | アンフィニ青森労働組 書記 | 齋藤 徳親 | (株)弘善商 取締役社長 |
| 森 理恵 | 弁 護 士 | 斉藤 隆太 | 日産サテオ弘前労働組 執行委員長 | 坂本 武 | 青森トヨタ自動車(株) 取締役総務部長 |

青森県各種商品小売業最低賃金専門部会（令和4年10月5日（水）13:30 合庁4階共用会議室）

| | | | | | |
|-------|-------------------|-------|---------------------------|-------|--------------------------|
| 石岡 隆司 | 弁 護 士 | 秋田谷宗孝 | 日本労働組合総連合会 青森県連合会副事務局長 | 小笠原 裕 | (一社)青森県経営者協会 専務理事 |
| 中村 円香 | 日本放送協会青森放送局長 | 野坂 聡子 | オールユニバースユニオン 副委員長 | 加藤 理 | イオン東北(株) 人事部部長 |
| 飛鳥由美子 | 青森大学総合経営学部 准教授 | 保田 武利 | UAゼンセン青森県支 支部 | 田中 泰宏 | 青森県中小企業団体中央会 副会長・専務理事 |

(注) 五十音順

青森地方最低賃金審議会最低賃金専門部会運営規程

規程制定 平成13年7月27日

改 正 平成15年6月24日

改 正 令和 3年7月21日

第1条 青森地方最低賃金審議会最低賃金専門部会(以下「専門部会」という。)の議事運営は、最低賃金法及び最低賃金審議会令に定めるもののほか、この規程の定めるところによる。

第2条 専門部会の会議(以下「会議」という。)は、部会長が必要と認めたときのほか、青森労働局長又は3分の1以上の専門部会委員(以下「委員」という。)から開催の請求があったとき、部会長が招集する。

2 前項の規定により青森労働局長又は委員が会議の開催を請求しようとする場合には、付議事項及び希望期日を、少なくとも当該期日の1週間前までに、部会長に通知しなければならない。

3 部会長は、会議を招集しようとするときには、緊急やむを得ない場合のほか、少なくとも3日前までに、付議事項、日時及び場所を委員に通知するとともに、青森労働局長に通知するものとする。

第3条 委員は、病気その他の事由によって会議に出席できないときは、その旨を部会長に適当な方法で通知しなければならない。

2 委員は、旅行その他の事由によって長期間不在となるときは、あらかじめ部会長に適当な方法で通知しなければならない。

第4条 部会長は、会議の議長となり、議事を整理する。

2 委員は、会議において発言しようとするときは、部会長の許可を受けなければならない。

3 専門部会は、部会長が必要があると認めるときは、委員でない者の説明又は意見を聴くことができる。

第5条 会議は、原則として公開とする。ただし、公開することにより、個人情報保護に支障を及ぼすおそれがある場合、個人若しくは団体の権利利益が不当に侵害されるおそれがある場合又は率直な意見の交換若しくは意思決定の中立性が不当に損なわれるおそれがある場合には、部会長は、会議を非公開とすることができる。

2 部会長は、会議における秩序の維持のため、傍聴人の退場を命ずるなど必要な措置をとることができる。

第6条 会議の議事については、議事録を作成する。

- 2 議事録及び会議の資料は、原則として公開とする。ただし、公開することにより、個人情報の保護に支障を及ぼすおそれがある場合、個人若しくは団体の権利利益が不当に侵害されるおそれがある場合又は率直な意見の交換若しくは意思決定の中立性が不当に損なわれるおそれがある場合には、部会長は、議事録及び会議の資料の一部又は全部を非公開とすることができる。
- 3 議事録を非公開とする場合には、議事要旨を作成し公開するものとする。

第7条 部会長は、専門部会が議決を行ったときは、青森地方最低賃金審議会に報告するものとする。

第8条 この規程に定めるもののほか、議事及び運営に関し必要な事項は、専門部会の議決に基づいて行う。

第9条 この規程の改廃は、専門部会の議決に基づいて行う。

附 則

この規程は平成15年6月24日から施行する。

附 則

この規程は令和3年7月21日から施行する。

地域別最低賃金の全国一覧

令和4年度地域別最低賃金改定状況

最低賃金が改定されます。

都道府県の令和4年度地域別最低賃金額及び発効年月日は、以下のとおりです。

また、平成14年度から令和3年度までの地域別最低賃金改定状況については、「令和4年度地域別最低賃金改定状況」の下に掲載しています。

| 都道府県名 | 最低賃金時間額 [円] | | 発効年月日 |
|-------|-------------|--------|------------|
| 北海道 | 920 | (889) | 令和4年10月2日 |
| 青森 | 853 | (822) | 令和4年10月5日 |
| 岩手 | 854 | (821) | 令和4年10月20日 |
| 宮城 | 883 | (853) | 令和4年10月1日 |
| 秋田 | 853 | (822) | 令和4年10月1日 |
| 山形 | 854 | (822) | 令和4年10月6日 |
| 福島 | 858 | (828) | 令和4年10月6日 |
| 茨城 | 911 | (879) | 令和4年10月1日 |
| 栃木 | 913 | (882) | 令和4年10月1日 |
| 群馬 | 895 | (865) | 令和4年10月8日 |
| 埼玉 | 987 | (956) | 令和4年10月1日 |
| 千葉 | 984 | (953) | 令和4年10月1日 |
| 東京 | 1072 | (1041) | 令和4年10月1日 |
| 神奈川 | 1071 | (1040) | 令和4年10月1日 |
| 新潟 | 890 | (859) | 令和4年10月1日 |
| 富山 | 908 | (877) | 令和4年10月1日 |
| 石川 | 891 | (861) | 令和4年10月8日 |
| 福井 | 888 | (858) | 令和4年10月2日 |
| 山梨 | 898 | (866) | 令和4年10月20日 |
| 長野 | 908 | (877) | 令和4年10月1日 |
| 岐阜 | 910 | (880) | 令和4年10月1日 |
| 静岡 | 944 | (913) | 令和4年10月5日 |
| 愛知 | 986 | (955) | 令和4年10月1日 |
| 三重 | 933 | (902) | 令和4年10月1日 |
| 滋賀 | 927 | (896) | 令和4年10月6日 |
| 京都 | 968 | (937) | 令和4年10月9日 |
| 大阪 | 1023 | (992) | 令和4年10月1日 |
| 兵庫 | 960 | (928) | 令和4年10月1日 |
| 奈良 | 896 | (866) | 令和4年10月1日 |
| 和歌山 | 889 | (859) | 令和4年10月1日 |
| 鳥取 | 854 | (821) | 令和4年10月6日 |
| 島根 | 857 | (824) | 令和4年10月5日 |
| 岡山 | 892 | (862) | 令和4年10月1日 |
| 広島 | 930 | (899) | 令和4年10月1日 |
| 山口 | 888 | (857) | 令和4年10月13日 |
| 徳島 | 855 | (824) | 令和4年10月6日 |
| 香川 | 878 | (848) | 令和4年10月1日 |
| 愛媛 | 853 | (821) | 令和4年10月5日 |
| 高知 | 853 | (820) | 令和4年10月9日 |
| 福岡 | 900 | (870) | 令和4年10月8日 |
| 佐賀 | 853 | (821) | 令和4年10月2日 |
| 長崎 | 853 | (821) | 令和4年10月8日 |
| 熊本 | 853 | (821) | 令和4年10月1日 |
| 大分 | 854 | (822) | 令和4年10月5日 |
| 宮崎 | 853 | (821) | 令和4年10月6日 |
| 鹿児島 | 853 | (821) | 令和4年10月6日 |
| 沖縄 | 853 | (820) | 令和4年10月6日 |

最低賃金決定額の年度別推移(青森県)

| 平成 年度 | 青森県最低賃金 | | | 鉄鋼業 | | | | 電気機械器具等製造業 | | | | 各種商品小売業 | | | | 自動車小売業 | | | |
|----------|---------|------------|------------|-----|------------|------------|--------------------|------------|------------|------------|--------------------|---------|------------|------------|--------------------|--------|------------|------------|--------------------|
| | 金額 | 引上額 (円) | 引上率 (%) | 金額 | 引上額 (円) | 引上率 (%) | 県最賃との 比率 (%) | 金額 | 引上額 (円) | 引上率 (%) | 県最賃との 比率 (%) | 金額 | 引上額 (円) | 引上率 (%) | 県最賃との 比率 (%) | 金額 | 引上額 (円) | 引上率 (%) | 県最賃との 比率 (%) |
| 24 | 654 | 7 | 1.08 | 777 | 7 | 0.91 | 118.81 | 712 | 7 | 0.99 | 108.87 | 705 | 7 | 1.00 | 107.80 | 743 | 7 | 0.95 | 113.61 |
| 25 | 665 | 11 | 1.68 | 787 | 10 | 1.29 | 118.35 | 721 | 9 | 1.26 | 108.42 | 714 | 9 | 1.28 | 107.37 | 753 | 10 | 1.35 | 113.23 |
| 26 | 679 | 14 | 2.11 | 800 | 13 | 1.65 | 117.82 | 735 | 14 | 1.94 | 108.25 | 727 | 13 | 1.82 | 107.07 | 766 | 13 | 1.73 | 112.81 |
| 27 | 695 | 16 | 2.36 | 816 | 16 | 2.00 | 117.41 | 750 | 15 | 2.04 | 107.91 | 743 | 16 | 2.20 | 106.91 | 782 | 16 | 2.09 | 112.52 |
| 28 | 716 | 21 | 3.02 | 835 | 19 | 2.33 | 116.62 | 765 | 15 | 2.00 | 106.84 | 758 | 15 | 2.02 | 105.87 | 798 | 16 | 2.05 | 111.45 |
| 29 | 738 | 22 | 3.07 | 855 | 20 | 2.40 | 115.85 | 785 | 20 | 2.61 | 106.37 | 777 | 19 | 2.51 | 105.28 | 817 | 19 | 2.38 | 110.70 |
| 30 | 762 | 24 | 3.25 | 877 | 22 | 2.57 | 115.09 | 806 | 21 | 2.68 | 105.77 | 798 | 21 | 2.70 | 104.72 | 838 | 21 | 2.57 | 109.97 |
| 令和 元 | 790 | 28 | 3.67 | 900 | 23 | 2.62 | 113.92 | 829 | 23 | 2.85 | 104.94 | 821 | 23 | 2.88 | 103.92 | 861 | 23 | 2.74 | 108.99 |
| 2 | 793 | 3 | 0.38 | 903 | 3 | 0.33 | 113.87 | 833 | 4 | 0.48 | 105.04 | 825 | 4 | 0.49 | 104.04 | 864 | 3 | 0.35 | 108.95 |
| 3 | 822 | 29 | 3.66 | 929 | 26 | 2.88 | 113.02 | 859 | 26 | 3.12 | 104.50 | 852 | 27 | 3.27 | 103.65 | 890 | 26 | 3.01 | 108.27 |
| 4 | 853 | 31 | 3.77 | | | | | | | | | | | | | | | | |

資料No.4

最低賃金決定額の年度別推移(自動車小売業)

| 平成 年度 | 青森県 | | | 岩手県 | | | 秋田県 | | | 宮城県 | | | 福島県 | | |
|----------|-----|------------|------------|-----|------------|------------|-----|------------|------------|-----|------------|------------|-----|------------|------------|
| | 金額 | 引上額 (円) | 引上率 (%) | 金額 | 引上額 (円) | 引上率 (%) | 金額 | 引上額 (円) | 引上率 (%) | 金額 | 引上額 (円) | 引上率 (%) | 金額 | 引上額 (円) | 引上率 (%) |
| 24 | 743 | 7 | 0.95 | 739 | 10 | 1.37 | 738 | 10 | 1.37 | 754 | 7 | 0.94 | 761 | 7 | 0.93 |
| 25 | 753 | 10 | 1.35 | 751 | 12 | 1.62 | 750 | 12 | 1.63 | 763 | 9 | 1.19 | 772 | 11 | 1.45 |
| 26 | 766 | 13 | 1.73 | 765 | 14 | 1.86 | 765 | 15 | 2.00 | 778 | 15 | 1.97 | 785 | 13 | 1.68 |
| 27 | 782 | 16 | 2.09 | 781 | 16 | 2.09 | 781 | 16 | 2.09 | 795 | 17 | 2.19 | 800 | 15 | 1.91 |
| 28 | 798 | 16 | 2.05 | 800 | 19 | 2.43 | 794 | 13 | 1.66 | 815 | 20 | 2.52 | 815 | 15 | 1.88 |
| 29 | 817 | 19 | 2.38 | 819 | 19 | 2.38 | 814 | 20 | 2.52 | 840 | 25 | 3.07 | 831 | 16 | 1.96 |
| 30 | 838 | 21 | 2.57 | 838 | 19 | 2.32 | 838 | 24 | 2.95 | 865 | 25 | 2.98 | 848 | 17 | 2.05 |
| 令和 元 | 861 | 23 | 2.74 | 861 | 23 | 2.74 | 861 | 23 | 2.74 | 890 | 25 | 2.89 | 867 | 19 | 2.24 |
| 2 | 864 | 3 | 0.35 | 863 | 2 | 0.23 | 864 | 3 | 0.35 | 891 | 1 | 0.11 | 868 | 1 | 0.12 |
| 3 | 890 | 26 | 3.01 | 879 | 16 | 1.85 | 869 | 5 | 0.58 | 918 | 27 | 3.03 | 894 | 26 | 3.00 |
| 4 | | | | | | | | | | | | | | | |

資料No.5

春季賃上げ妥結状況

資料No.6

(令和4年)

1 全国

(1) 連合

業種別集計表 (平均賃上げ妥結結果)

7月5日最終

| 業種別 | 集計組合 | | 令和4年 | | 令和3年 | | 令和2年 | |
|---------|-------|-----------|-------|------|-------|------|-------|------|
| | 組合数 | 人員(人) | 金額(円) | 率(%) | 金額(円) | 率(%) | 金額(円) | 率(%) |
| 製造業 | 3,204 | 1,450,620 | 6,597 | 2.23 | 5,674 | 1.91 | 5,804 | 1.97 |
| 商業流通 | 384 | 317,678 | 6,105 | 2.15 | 5,837 | 2.06 | 5,919 | 2.06 |
| 交通運輸 | 634 | 314,246 | 5,434 | 2.00 | 4,017 | 1.46 | 4,453 | 1.60 |
| 合計(全業種) | 4,944 | 2,710,296 | 6,004 | 2.07 | 5,180 | 1.78 | 5,506 | 1.90 |

(2) 日本経団連

①主要企業(500人以上)の業種別賃上げ結果

7月27日最終

| 業種別 | 社数 | 令和4年 | | 令和3年 | | 令和2年 | |
|-----|-----|---------|------|-------|------|-------|------|
| | | 金額(円) | 率(%) | 金額(円) | 率(%) | 金額(円) | 率(%) |
| 鉄鋼 | 9 | 8,973 | 2.98 | 3,742 | 1.27 | 3,835 | 1.30 |
| 自動車 | 13 | 7,656 | 2.31 | 6,937 | 2.05 | 7,610 | 2.27 |
| 商業 | 3 | 6466(※) | 1.62 | 8,269 | 2.11 | 9,035 | 2.28 |
| 総平均 | 135 | 7,562 | 2.27 | 6,124 | 1.84 | 7,096 | 2.12 |

※従業員平均の数値を含んだもの

②中小企業(500人未満)の業種別・規模別賃上げ結果

8月9日最終

| 業種別 | 社数 | 令和4年 | | 令和3年 | | 令和2年 | |
|---------|-----|-------|------|-------|------|-------|------|
| | | 金額(円) | 率(%) | 金額(円) | 率(%) | 金額(円) | 率(%) |
| 鉄鋼・非鉄金属 | 14 | 5,481 | 2.05 | 4,868 | 1.81 | 4,441 | 1.69 |
| 電気機器 | 9 | 5,983 | 2.17 | 4,512 | 1.88 | 5,630 | 2.15 |
| 商業 | 40 | 4,898 | 1.94 | 3,942 | 1.55 | 4,093 | 1.60 |
| 合計 | 377 | 5,036 | 1.92 | 4,376 | 1.68 | 4,371 | 1.70 |

| 規模別 | 社数 | 令和4年 | | 令和3年 | | 令和2年 | |
|------------|-----|-------|------|-------|------|-------|------|
| | | 金額(円) | 率(%) | 金額(円) | 率(%) | 金額(円) | 率(%) |
| 100人未満 | 123 | 4,497 | 1.80 | 4,162 | 1.66 | 4,234 | 1.71 |
| 100~300人未満 | 176 | 5,059 | 1.94 | 4,267 | 1.65 | 4,150 | 1.62 |
| 300人以上 | 78 | 5,135 | 1.94 | 4,529 | 1.72 | 4,622 | 1.77 |
| 合計 | 377 | 5,036 | 1.92 | 4,376 | 1.68 | 4,371 | 1.70 |

※金額、率は、いずれも加重平均

春季賃上げ妥結状況

(令和4年)

2 青森県

(1) 連合青森

単産別集計

8月31日最終

| 構成組織 | 集計対象 組合 | 令和4年 | |
|---------------|------------|-----------|----------|
| | | 金額 (円) | 率 (%) |
| 金属・インフラ（基幹労連） | 39 | 4,596 | 2.39 |
| 電機連合 | — | — | — |
| UAゼンセン | 35 | 5,831 | 2.44 |
| 自動車総連 | | | |

※金額、率は、いずれも加重平均

(2) 青森県経営者協会

産業別賃上げ結果

8月3日最終

| 業種 | 社数 | 令和4年 | | 令和3年 | | 令和2年 | |
|--------------|----|-----------|----------|-----------|----------|-----------|----------|
| | | 金額 (円) | 率 (%) | 金額 (円) | 率 (%) | 金額 (円) | 率 (%) |
| 鉄鋼・非鉄金属・金属工業 | 1 | 6,100 | 1.96 | 5,135 | 1.73 | 3,484 | 1.28 |
| 商業 | 17 | 4,349 | 1.80 | 3,461 | 1.43 | 4,204 | 1.78 |
| 全業種 | 69 | 4,535 | 1.79 | 4,120 | 1.63 | 3,973 | 1.56 |
| うち県内本社企業 | 62 | 4,701 | 1.91 | 4,214 | 1.70 | 4,133 | 1.67 |

※金額、率は、いずれも単純平均

産業別最低賃金 意見聴取メモ

令和 4年 8月 29日

| | | | |
|-----|--------------|-----|-------|
| 業 種 | 自動車小売業 | 役 職 | 議長 |
| 所 属 | 自動車総連青森地方協議会 | 氏 名 | 斉藤 隆太 |

1. 景 気

I. 業界全体（全国の状況）

2022年1~7月までの登録車（普通車+小型車+貨物車）の国内販売状況は1,499,894台で昨年同時期1,769,026台と対前年同時期と比較し大きく落ち込んでいる。また軽自動車においても935,619台とこちらもまた昨年同時期1,073,008台との比較87.2%と落ち込んでいる。（日本自動車販売協会連合会 HP より）

半導体不足や自動車部品の調達難による生産の遅れが長く続いており売り上げへの影響が色濃く出ている。

II. 近県及び県内の状況

青森県の2022年1月~7月の新車登録台数は15,264台（対前年比87.5%）、軽四輪届出台数は11,967台（対前年比87.1%）中古車登録台数2022年1月~6月19,947台（対前年比91.1%）軽四輪届届出台数21,827台（対前年比91.1%）新車、中古車共に対前年を割っている状況である。

一方で整備の状況は、販売台数が伸び悩んでいる分、例年以上の収益確保のため日々努力している。

2. 賃金改定の状況

1) 賃金改定の有

| | | |
|---------|-------------|------------------|
| 一般労働者 | 4,735円/月 up | <u>2.13%</u> アップ |
| パートタイマー | 0円/月 up | <u>0%</u> |

2) 初任給額

新規採用の有

| | | | | |
|-----|-----------------|---|------------------|----------------|
| 高 卒 | <u>161,000円</u> | 、 | <u>1,000円アップ</u> | <u>(0.63%)</u> |
| 高専卒 | <u>164,000円</u> | 、 | <u>1,000円アップ</u> | <u>(0.61%)</u> |
| 大 卒 | <u>171,000円</u> | 、 | <u>1,000円アップ</u> | <u>(0.59%)</u> |

※アンフェニ青森の状況

3) 賃金（最も低いもの・産業別最低賃金及び青森県最低賃金適用労働者）

| | | | | | |
|--------------|-----|------|--------------|-----|---|
| 産業別最低賃金適用労働者 | 日額 | 円 | 青森県最低賃金適用労働者 | 日額 | 円 |
| | 時間額 | 890円 | | 時間額 | 円 |

4) 規模、地域等による企業間格差の有 2022年度企業内最低賃金

| | | |
|----|-------------|----------|
| 1 | トヨタ青森グループ | 154,000円 |
| 2 | トヨタレンタリース青森 | 150,000円 |
| 3 | 青森日産 | 150,000円 |
| 4 | 日産サテオ弘前 | 150,500円 |
| 5 | 日産部品青森販売 | 153,600円 |
| 6 | 日産プリンス青森販売 | 150,000円 |
| 7 | アンフェニ青森 | 161,000円 |
| 8 | スズキ自販青森 | 150,000円 |
| 9 | 青森スバル | 164,700円 |
| 10 | 青森ダイハツモータース | 148,940円 |

◎平均 ……153,274円 ◎最大格差 ……15,760円

3. 改正に対する意見

《参考》青森県最低賃金 時間額 853円（令和4年10月5日発効）

I. 産業別最低賃金改定の必要性について

1) 基本的な考え方

日本の賃金は、OECD加盟国で35カ国中22番目の低さであり20年以上停滞している。停滞する現状を打破するべく、賃上げに向けた流れが進み始めており、今こそ転換の動きを加速させなくてはならない。

そのためには、高付加価値生産性を提供する自動車産業が特定最低賃金においても、積極的に取り組み、経済の好循環に繋げていく必要がある。

また、物価上昇局面においては、最賃近傍で働く労働者は、これまで以上により高い賃金を提供する産業を求め流動していくことが容易に想像できる。その点においても特定最低賃金の優位性を確実に担保し、産業の魅力を高めていくことで、労働者の確保・定着に繋げなくてはならない。

2) 具体的主張

(1) 自動車産業の魅力向上

⇒産業の人材確保・流動防止や公正競争の確保の観点から特定産別最賃は不可欠であり、かつ産業に相応しい水準であるべき

・自動車産業においても人材の確保・流動防止が喫緊の課題となっていることから、産業の産み出している付加価値、または仕事の質・内容に相応しい水準の特定産別

最賃を確立しなければならない。アルバイトなどの募集賃金に代表される地域別最低賃金と同程度の水準では、自動車及び部品の製造、自動車の販売・サービス、自動車整備等といった高付加価値業務を担う人材の確保もままならず、将来にわたる自動車産業の競争力の源泉を失いかねない。

- ・また、高い付加価値生産性を生み出す自動車産業において、不当に低廉な賃金が横行することは、産業内の公正な競争環境を阻害し、自らの高い付加価値生産性を毀損することにも繋がりがねない。

(2) 自動車産業の付加価値生産性

⇒産業の高い付加価値生産性に見合った水準の特定最低賃金が必要である

- ・就業人口のおよそ1割（550万人）を占める国内の主要産業である自動車産業は、これまでも高い付加価値生産性（※）を生み出し続けており、雇用の裾野の広さも相まって、日本経済・地域経済に対し、大きな貢献を果たしている。

（※）労働者一人あたりの付加価値額を表す指標

- ・その競争力の源泉は、自動車産業が生み出し続けている「高い付加価値生産性」にあり、それに見合った特定最低賃金を設定しなければ、公正な競争環境が確保できないことのみならず、自らが生み出している高い付加価値をも棄損させることに繋がりがねない。

(3) 企業内最低賃金協定の締結水準

⇒特定最低賃金は産業労使で設定するものであり、基となる企業内最低賃金の締結水準は尊重すべき

- ・「特定最低賃金は関係労使のイニシアティブにより設定する」という2008年の最低賃金法改正の趣旨からも、自動車産業における個別労使の交渉の結果として締結された「企業内最低賃金協定」はより尊重されるべきである。
- ・2022年総合生活改善の取り組みの結果、8月1日時点においては、全体の約8割の単組において企業内最低賃金協定を締結し、平均締結額は前年を上回る165,517円（前年比+2,463円）となった。これを時給に換算すると1,018円に相当する。
- ・一方、未組織労働者を含め、自動車産業で働く労働者全体に適用される特定最低賃金の水準（絶対額）は、依然として800円中盤から900円台中盤に留まっており、企業内最低賃金協定の締結水準と比べて乖離が厳然と存在する。こうした状況を踏まえると、「企業内最低賃金協定」の締結水準を尊重した特定最低賃金の引き上げは必要不可欠である。

(4) 自動車産業の底上げ・底支え、格差是正

⇒賃上げの結果を踏まえれば、特定最低賃金の取り組みにおいても、産業で働く者の底上げ・底支え、格差是正に向けて取り組むことが必要

- ・2022年総合生活改善の取り組みにおける賃金改善分の獲得状況を見ると、自動車産業の変革期やコロナ禍、更には部品調達リスクによる厳しい交渉環境の中、全体

の 63.5%にあたる 650 単組で賃金改善分を獲得し、全体の賃金改善分平均獲得額は 1,518 円となった。とりわけ、299 人以下の中小単組の改善分獲得額は 1,693 円となり中小単組の賃金獲得額が大手を上回り、中小単組の奮闘ぶりが結果として見る事ができる。このことが、全体の底上げ・底支え、格差是正に繋がっている。

- ・こうした組織労働者の賃上げや企業内最低賃金協定の結果を踏まえ、労使交渉の手段を持たない未組織労働者・非正規雇用で働く仲間に対しても、特定最低賃金の枠組みを通じて、賃上げの効果を広く波及させることで、産業全体の労働条件の底上げ・底支え、格差是正に繋げていく必要がある。

II 改正するとしたら、どれくらいまで

令和 4 年度の青森県最低賃金が 822 円から 31 円 (3.77%) 引き上げ 853 円となることをベースに、現在の特定最低賃金の有意性を保ちつつ、過去の遅れを取り戻すべく 45 円 (5.06%) の引き上げをお願いする。

45 円の根拠として、県内の企業内最低賃金最低協定額 148,940 円を月額とし、自動車総連中期目標である稼働日数を 255 日、1 日の労働時間を 7.5 時間とした場合、時給額が 935 円となり現行の 890 円との差額分である。

以上

産業別最低賃金 意見聴取メモ

令和 年 月 日

| | | | |
|-----|--------------|-----|----------|
| 業 種 | 自動車小売業 | 役 職 | 取締役 総務部長 |
| 所 属 | 青森トヨタ自動車株式会社 | 氏 名 | 坂本 武 |

1. 景 気

①業界全体（全国の状況）

令和3年度新車販売台数(登録車+軽自動車)は前年度比9.5%減の4,215,791台と3年連続前年度実績を下回り、2年連続で500万台割れの状況。長引く新型コロナウイルスの問題、半導体不足問題等で一定層新車受注需要があっても生産が伴わない状況が続いている。本年度4~6月でも前年比14.1%減少の888,940台と過去5年でも下から2番目の低水準となっている。コロナが長引く中、積極的営業活動に努めているが、生産遅れが大きな課題のままである。

②近県及び県内の状況

青森県においては新車販売台数(登録車+軽自動車)前年度比8.8%減の46,348台と4年連続前年割れ。直近4~6月でも前年比14.7%減の10,604台と全国レベルをも下回る状況である。

新車受注においては、各社新型車、マイナーチェンジ車両が牽引しているが長納期問題等、全国同様で一部車両においては納期が来年以降になる車種も出てきている。

来場者数は一時期に比べると改善はしてきているが、コロナ禍前の状況まで回復はしていない。

③自社の状況

当社においても県内、全国同様、生産遅れによる長納期化で前年度比を下回るものの、オールトヨタ全車種併売効果、働き方改革の定着もあり落ち幅は最小限に留まり、前年度比3.2%減の2,424台。新車受注は堅調に推移するものの4~6月は販売台数が生産遅れの影響が出て前年割れ。今後も飛躍的に改善する見込みは当面無いと思われる。

2. 賃金改定の状況

① 賃金改定の有

| | | |
|---------|--------------------|-----------------|
| 一般労働者 | <u>3,851 円アップ、</u> | <u>1.81%アップ</u> |
| パートタイマー | <u>1,500 円アップ</u> | <u>0.92%アップ</u> |

② 初任給額

新規採用の有

| | | | |
|--------|------------------|-------------------|------------------|
| 高卒 | <u>154,000 円</u> | <u>3,000 円アップ</u> | <u>(1.98 %)</u> |
| 高専・短大卒 | <u>16,3000 円</u> | <u>0 円アップ</u> | <u>(0.00 %)</u> |
| 大卒 | <u>177,000 円</u> | <u>0 円アップ</u> | <u>(0.00 %)</u> |

③ 賃金（最も低いもの・産業別最低賃金及び青森県最低賃金適用労働者）

| | | | | | |
|--------------|-----|-------|--------------|-----|-------|
| 産業別最低賃金適用労働者 | 日額 | 円 | 青森県最低賃金適用労働者 | 日額 | 円 |
| | 時間額 | 890 円 | | 時間額 | 822 円 |

③ 規模、地域等による企業間格差の有無

自動車小売業は自動車メーカーの系列販売という商慣行が確立しており、販売会社においては地元資本と自動車メーカー直営とに分類されるが、メーカー系列との規模格差は大きい。

3. 改正に対する意見

《参考》青森県最低賃金 時間額 853円（令和4年10月5日発効）

① 産業別最低賃金改定の必要性について

自動車小売業においてエンジニア不足の改善、優秀な人材を確保するためにも賃金改定は必要と考える。

② 改正するとしたら、どれくらいまで

長引くコロナ禍や半導体不足、一部の部品等の調達も十分でないため新車販売へ影響は大きく新車納車の長納期化も予測され先行き不透明な状況や現在の状況を踏まえると『据置』が望ましいと思われる。

令和4年青森県自動車小売業最低賃金 引上試算表

青森労働局

| 現行の最低賃金 | 引上額・引上率、影響率 | | | |
|---------|-------------|--------|--------|--------|
| | 金額（円） | 引上額（円） | 引上率（％） | 影響率（％） |
| 時間額 | | | | |
| 890円 | 890 | 0 | 0.00 | - |
| | 891 | 1 | 0.11 | 4.2 |
| 未満率 | 892 | 2 | 0.22 | 4.2 |
| 3.9% | 893 | 3 | 0.34 | 4.4 |
| | 894 | 4 | 0.45 | 4.5 |
| | 895 | 5 | 0.56 | 4.6 |
| | 896 | 6 | 0.67 | 4.8 |
| | 897 | 7 | 0.79 | 4.8 |
| | 898 | 8 | 0.90 | 4.8 |
| | 899 | 9 | 1.01 | 4.9 |
| | 900 | 10 | 1.12 | 4.9 |
| | 901 | 11 | 1.24 | 5.6 |
| | 902 | 12 | 1.35 | 5.6 |
| | 903 | 13 | 1.46 | 5.7 |
| | 904 | 14 | 1.57 | 5.9 |
| | 905 | 15 | 1.69 | 5.9 |
| | 906 | 16 | 1.80 | 5.9 |
| | 907 | 17 | 1.91 | 5.9 |
| | 908 | 18 | 2.02 | 5.9 |
| | 909 | 19 | 2.13 | 5.9 |
| | 910 | 20 | 2.25 | 6.1 |
| | 911 | 21 | 2.36 | 6.3 |
| | 912 | 22 | 2.47 | 6.4 |
| | 913 | 23 | 2.58 | 6.4 |
| | 914 | 24 | 2.70 | 6.5 |
| | 915 | 25 | 2.81 | 6.5 |
| | 916 | 26 | 2.92 | 6.5 |
| | 917 | 27 | 3.03 | 6.6 |
| | 918 | 28 | 3.15 | 6.7 |
| | 919 | 29 | 3.26 | 6.7 |
| | 920 | 30 | 3.37 | 6.7 |
| | 921 | 31 | 3.48 | 7.0 |
| | 922 | 32 | 3.60 | 7.0 |

| | | | |
|-----|----|------|-----|
| 923 | 33 | 3.71 | 7.0 |
| 924 | 34 | 3.82 | 7.1 |
| 925 | 35 | 3.93 | 7.1 |
| 926 | 36 | 4.04 | 7.2 |
| 927 | 37 | 4.16 | 7.5 |
| 928 | 38 | 4.27 | 7.5 |
| 929 | 39 | 4.38 | 7.6 |
| 930 | 40 | 4.49 | 7.8 |
| 931 | 41 | 4.61 | 8.0 |
| 932 | 42 | 4.72 | 8.0 |
| 933 | 43 | 4.83 | 8.0 |
| 934 | 44 | 4.94 | 8.2 |
| 935 | 45 | 5.06 | 8.4 |
| 936 | 46 | 5.17 | 8.5 |
| 937 | 47 | 5.28 | 8.6 |
| 938 | 48 | 5.39 | 8.8 |
| 939 | 49 | 5.51 | 8.9 |
| 940 | 50 | 5.62 | 9.1 |

令和4年最低賃金に関する基礎調査結果 (産業別最低賃金対象分)

青森労働局

1 目的

青森県内における中小・零細事業所の業種別、規模別又は性別等の賃金実態を見ることを目的とし、青森地方最低賃金審議会における最低賃金改正の検討資料としている。

2 調査の地域

青森県全域

3 調査産業

製造業、卸売・小売業、宿泊業・飲食業、サービス業ほか

4 調査対象事業所

①製造業については100人未満

②卸・小売業、宿泊業・飲食業、サービス業ほかについては30人未満の常用労働者を使用する民営事業所のうち、一定の方法により抽出した事業所（各種商品小売業のみ300人未満）。

母集団は平成28年事業所センサスによるものである。

5 調査対象期日及び項目

原則として、令和4年6月1日現在の

ア 事業所に関する事項

主要な生産品の名称又は事業の内容、法人番号、労働者数

イ 労働者に関する事項

性、就業形態、年齢、勤続年数、職種又は仕事の内容、賃金形態、基本給額、精皆勤手当・通勤手当・家族手当及びその他の手当、月間所定労働日数、1日の所定労働時間数

について調査した。

6 集計方法

調査票を回収、集計した労働者数を母集団数（労働者数）に復元して総括表を作成する。

7 令和4年集計事業所数等及び労働者数（産業別最低賃金該当産業）

(1) 母集団数及び集計事業所・労働者数

| 産業別 | センサス上の数 (母集団) | | 基礎調査集計数 | |
|------------------------|------------------|-------|---------|-------|
| | 事業所数 | 労働者数 | 事業所数 | 労働者数 |
| 鉄鋼業 (100人未満) | 33 | 421 | 23 | 298 |
| 電気機械器具等製造業 (100人未満) | 119 | 3,598 | 63 | 1,235 |
| 各種商品小売業 (300人未満) | 32 | 2,619 | 22 | 569 |
| 自動車小売業 (30人未満) | 576 | 4,354 | 250 | 2,002 |

(2) 復元後の労働者数

上記の基礎調査集計労働者数を、センサス上の数（母集団）へ復元し、産業別の労働者数を次のとおりとした。

| 産業別 | 復元労働者数（人） | | |
|------------|-----------|-------|---------|
| | 全数 | 産別適用者 | 産別適用除外者 |
| 鉄鋼業 | 421 | 393 | 28 |
| 電気機械器具等製造業 | 3,598 | 2,579 | 1,019 |
| 各種商品小売業 | 2,619 | 2,436 | 183 |
| 自動車小売業 | 4,354 | 4,061 | 293 |

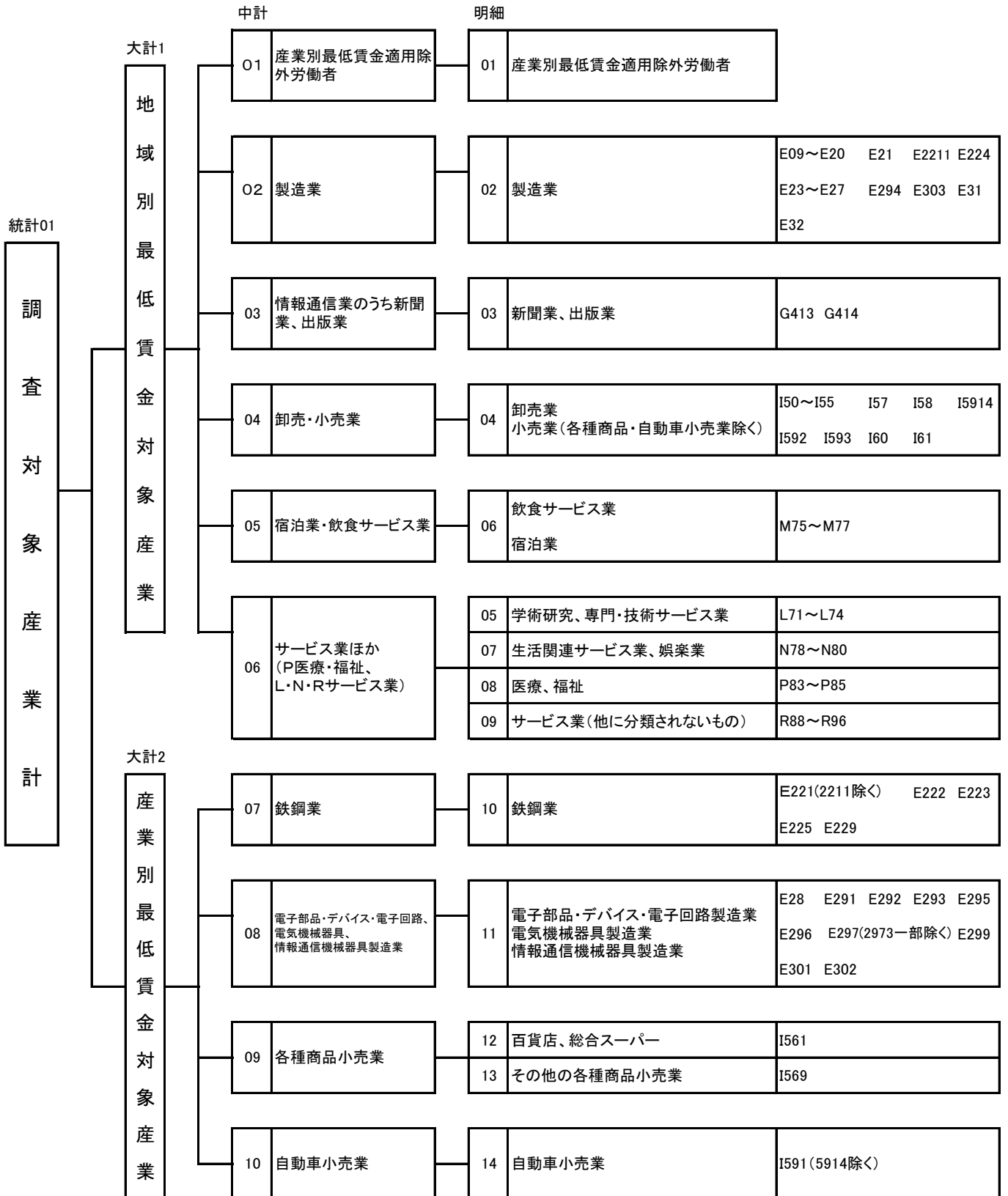
(3) 総括表等の作成

上記の復元労働者のうち、産別適用者について総括表等を作成した。

(注1) 産業中分類、規模、地域ごとに復元して合計するため、誤差が生じることとなる。

最低賃金基礎調査集計系図

(青森県最低賃金・産業別最低賃金)



総括表（１）（産業・就業形態別の賃金額階級別、規模別、地域別、年齢別表）

04年

総括表（１）

産業：自動車小売業

就業形態：（全て）

産別適用除外除く

| 時間当り所定内賃金額 （３手当を除く） | 合計 | 規模別 | | | 地域別 | | | | 年齢別 | | | | | |
|------------------------|-------|-------|--------|--------|---------|---------|--|--|--------|--------|--------|--------|--------|-------|
| | | 1～9人 | 10～29人 | 30～99人 | 青森県（市部） | 青森県（郡部） | | | 17歳以下 | 18～19歳 | 20～54歳 | 55～59歳 | 60～64歳 | 65歳以上 |
| 計 | 4,061 | 1,348 | 2,714 | | 3,706 | 355 | | | | 41 | 3,390 | 378 | 252 | |
| 円 | 134 | 101 | 33 | | 84 | 50 | | | | | 110 | 11 | 13 | |
| - | 879 | (3.3) | (7.5) | (1.2) | (2.3) | (14.1) | | | | | (3.3) | (2.9) | (5.0) | |
| 880 - | 880 | (3.5) | (7.5) | (1.5) | (2.5) | (14.1) | | | | | (3.5) | (2.9) | (5.0) | |
| 881 - | 881 | (3.5) | (7.5) | (1.5) | (2.5) | (14.1) | | | | | (3.5) | (2.9) | (5.0) | |
| 882 - | 882 | (3.5) | (7.5) | (1.5) | (2.5) | (14.1) | | | | | (3.5) | (2.9) | (5.0) | |
| 883 - | 883 | (3.6) | (7.9) | (1.5) | (2.6) | (14.1) | | | | | (3.6) | (2.9) | (5.0) | |
| 884 - | 884 | (3.6) | (7.9) | (1.5) | (2.6) | (14.1) | | | | | (3.6) | (2.9) | (5.0) | |
| 885 - | 885 | (3.7) | (8.1) | (1.5) | (2.7) | (14.1) | | | | | (3.7) | (2.9) | (5.0) | |
| 886 - | 886 | (3.8) | (8.4) | (1.5) | (2.8) | (14.1) | | | | | (3.8) | (3.6) | (5.0) | |
| 887 - | 887 | (3.8) | (8.4) | (1.5) | (2.8) | (14.1) | | | | | (3.8) | (3.6) | (5.0) | |
| 888 - | 888 | (3.8) | (8.4) | (1.5) | (2.8) | (14.1) | | | | | (3.8) | (3.6) | (5.0) | |
| 889 - | 889 | (3.9) | (8.6) | (1.5) | (2.8) | (14.6) | | | | | (3.8) | (3.6) | (5.0) | |
| 890 - | 890 | (4.2) | (9.1) | (1.7) | (3.2) | (14.6) | | | | | (4.2) | (3.6) | (5.0) | |
| 891 - | 891 | (4.2) | (9.3) | (1.7) | (3.2) | (14.6) | | | 2 | | 144 | 14 | 13 | |
| 892 - | 892 | (4.4) | (9.6) | (1.8) | (3.4) | (14.6) | | | (5.9) | | (4.2) | (3.6) | (5.0) | |
| 893 - | 893 | (4.5) | (9.6) | (2.0) | (3.5) | (14.6) | | | | 5 | 149 | 14 | 13 | |
| 894 - | 894 | (4.6) | (9.8) | (2.0) | (3.6) | (14.6) | | | (11.0) | | (4.4) | (3.6) | (5.0) | |
| 895 - | 895 | (4.8) | (9.8) | (2.3) | (3.8) | (14.6) | | | | 5 | 153 | 14 | 13 | |
| 896 - | 896 | (4.8) | (9.8) | (2.3) | (3.8) | (14.6) | | | (11.0) | | (4.5) | (3.6) | (5.0) | |
| 897 - | 897 | (4.8) | (10.0) | (2.3) | (3.8) | (15.2) | | | | 5 | 155 | 14 | 13 | |
| 898 - | 898 | (4.9) | (10.0) | (2.4) | (3.9) | (15.2) | | | (11.0) | | (4.6) | (3.6) | (5.0) | |
| 899 - | 899 | (4.9) | (10.0) | (2.4) | (4.0) | (15.2) | | | | 7 | 161 | 14 | 13 | |
| 900 - | 900 | (5.6) | (10.8) | (3.0) | (4.6) | (16.5) | | | (16.1) | | (4.8) | (3.6) | (5.0) | |
| 901 - | 901 | (5.6) | (10.8) | (3.0) | (4.6) | (16.5) | | | | 7 | 163 | 14 | 13 | |
| 902 - | 902 | (5.7) | (11.0) | (3.0) | (4.6) | (16.5) | | | (16.1) | | (4.8) | (3.6) | (5.0) | |
| 903 - | 903 | (5.9) | (11.2) | (3.3) | (4.8) | (17.4) | | | | 7 | 165 | 14 | 13 | |
| 904 - | 904 | (5.9) | (11.2) | (3.3) | (4.8) | (17.4) | | | (16.1) | | (4.9) | (3.6) | (5.0) | |

| | | | | | | | | | | | | | |
|-----------|--------------|---------------|--------------|--|--------------|--------------|--|--|--|--------------|--------------|-------------|-------------|
| 905 - 905 | 239 (5.9) | 151 (11.2) | 89 (3.3) | | 178 (4.8) | 62 (17.4) | | | | 7 (16.1) | 200 (5.9) | 16 (4.2) | 17 (6.8) |
| 906 - 906 | 242 (5.9) | 151 (11.2) | 91 (3.3) | | 180 (4.9) | 62 (17.4) | | | | 7 (16.1) | 202 (6.0) | 16 (4.2) | 17 (6.8) |
| 907 - 907 | 242 (5.9) | 151 (11.2) | 91 (3.3) | | 180 (4.9) | 62 (17.4) | | | | 7 (16.1) | 202 (6.0) | 16 (4.2) | 17 (6.8) |
| 908 - 908 | 242 (5.9) | 151 (11.2) | 91 (3.3) | | 180 (4.9) | 62 (17.4) | | | | 7 (16.1) | 202 (6.0) | 16 (4.2) | 17 (6.8) |
| 909 | 248 (6.1) | 153 (11.3) | 96 (3.5) | | 182 (4.9) | 66 (18.7) | | | | 7 (16.1) | 209 (6.2) | 16 (4.2) | 17 (6.8) |
| 910 | 257 (6.3) | 153 (11.3) | 104 (3.8) | | 190 (5.1) | 66 (18.7) | | | | 7 (16.1) | 217 (6.4) | 16 (4.2) | 17 (6.8) |
| 911 | 259 (6.4) | 153 (11.3) | 106 (3.9) | | 192 (5.2) | 66 (18.7) | | | | 7 (16.1) | 219 (6.5) | 16 (4.2) | 17 (6.8) |
| 912 | 261 (6.4) | 155 (11.5) | 106 (3.9) | | 195 (5.3) | 66 (18.7) | | | | 7 (16.1) | 222 (6.5) | 16 (4.2) | 17 (6.8) |
| 913 | 263 (6.5) | 155 (11.5) | 108 (4.0) | | 197 (5.3) | 66 (18.7) | | | | 7 (16.1) | 224 (6.6) | 16 (4.2) | 17 (6.8) |
| 914 | 263 (6.5) | 155 (11.5) | 108 (4.0) | | 197 (5.3) | 66 (18.7) | | | | 7 (16.1) | 224 (6.6) | 16 (4.2) | 17 (6.8) |
| 915 | 263 (6.5) | 155 (11.5) | 108 (4.0) | | 197 (5.3) | 66 (18.7) | | | | 7 (16.1) | 224 (6.6) | 16 (4.2) | 17 (6.8) |
| 916 | 268 (6.6) | 157 (11.7) | 111 (4.1) | | 202 (5.4) | 66 (18.7) | | | | 9 (21.2) | 224 (6.6) | 18 (4.9) | 17 (6.8) |
| 917 | 270 (6.7) | 157 (11.7) | 113 (4.1) | | 204 (5.5) | 66 (18.7) | | | | 9 (21.2) | 226 (6.7) | 18 (4.9) | 17 (6.8) |
| 918 | 272 (6.7) | 157 (11.7) | 115 (4.2) | | 206 (5.6) | 66 (18.7) | | | | 11 (26.3) | 226 (6.7) | 18 (4.9) | 17 (6.8) |
| 919 | 274 (6.7) | 159 (11.8) | 115 (4.2) | | 206 (5.6) | 68 (19.3) | | | | 11 (26.3) | 228 (6.7) | 18 (4.9) | 17 (6.8) |
| 920 | 283 (7.0) | 162 (12.0) | 121 (4.5) | | 214 (5.8) | 68 (19.3) | | | | 11 (26.3) | 236 (7.0) | 18 (4.9) | 17 (6.8) |
| 921 | 283 (7.0) | 162 (12.0) | 121 (4.5) | | 214 (5.8) | 68 (19.3) | | | | 11 (26.3) | 236 (7.0) | 18 (4.9) | 17 (6.8) |
| 922 | 285 (7.0) | 164 (12.2) | 121 (4.5) | | 214 (5.8) | 70 (19.8) | | | | 11 (26.3) | 238 (7.0) | 18 (4.9) | 17 (6.8) |
| 923 | 290 (7.1) | 169 (12.5) | 121 (4.5) | | 219 (5.9) | 70 (19.8) | | | | 11 (26.3) | 243 (7.2) | 18 (4.9) | 17 (6.8) |
| 924 | 290 (7.1) | 169 (12.5) | 121 (4.5) | | 219 (5.9) | 70 (19.8) | | | | 11 (26.3) | 243 (7.2) | 18 (4.9) | 17 (6.8) |
| 925 | 292 (7.2) | 171 (12.7) | 121 (4.5) | | 222 (6.0) | 70 (19.8) | | | | 11 (26.3) | 246 (7.2) | 18 (4.9) | 17 (6.8) |
| 926 | 303 (7.5) | 175 (13.0) | 127 (4.7) | | 230 (6.2) | 72 (20.3) | | | | 11 (26.3) | 256 (7.6) | 18 (4.9) | 17 (6.8) |
| 927 | 305 (7.5) | 175 (13.0) | 129 (4.8) | | 232 (6.3) | 72 (20.3) | | | | 11 (26.3) | 258 (7.6) | 18 (4.9) | 17 (6.8) |
| 928 | 307 (7.6) | 175 (13.0) | 131 (4.8) | | 235 (6.3) | 72 (20.3) | | | | 11 (26.3) | 260 (7.7) | 18 (4.9) | 17 (6.8) |
| 929 | 316 (7.8) | 178 (13.2) | 138 (5.1) | | 243 (6.6) | 72 (20.3) | | | | 13 (31.4) | 267 (7.9) | 18 (4.9) | 17 (6.8) |
| 930 | 326 (8.0) | 180 (13.4) | 146 (5.4) | | 254 (6.9) | 72 (20.3) | | | | 19 (46.7) | 272 (8.0) | 18 (4.9) | 17 (6.8) |
| 931 | 326 (8.0) | 180 (13.4) | 146 (5.4) | | 254 (6.9) | 72 (20.3) | | | | 19 (46.7) | 272 (8.0) | 18 (4.9) | 17 (6.8) |
| 932 | 326 (8.0) | 180 (13.4) | 146 (5.4) | | 254 (6.9) | 72 (20.3) | | | | 19 (46.7) | 272 (8.0) | 18 (4.9) | 17 (6.8) |
| 933 | 333 (8.2) | 180 (13.4) | 152 (5.6) | | 260 (7.0) | 72 (20.3) | | | | 19 (46.7) | 278 (8.2) | 18 (4.9) | 17 (6.8) |

| | | | | | | | | | | | | |
|-------------|------|------------------|------------------|------------------|------------------|----------------|--|--|---------------|------------------|----------------|----------------|
| 934 | 934 | 342 (8.4) | 189 (14.1) | 152 (5.6) | 268 (7.2) | 74 (20.9) | | | 19 (46.7) | 287 (8.5) | 18 (4.9) | 17 (6.8) |
| 935 | 935 | 344 (8.5) | 189 (14.1) | 155 (5.7) | 270 (7.3) | 74 (20.9) | | | 19 (46.7) | 289 (8.5) | 18 (4.9) | 17 (6.8) |
| 936 | 936 | 348 (8.6) | 189 (14.1) | 159 (5.8) | 274 (7.4) | 74 (20.9) | | | 19 (46.7) | 293 (8.7) | 18 (4.9) | 17 (6.8) |
| 937 | 937 | 357 (8.8) | 196 (14.6) | 161 (5.9) | 281 (7.6) | 76 (21.4) | | | 19 (46.7) | 298 (8.8) | 20 (5.4) | 20 (7.8) |
| 938 | 938 | 361 (8.9) | 199 (14.7) | 163 (6.0) | 285 (7.7) | 76 (21.4) | | | 19 (46.7) | 302 (8.9) | 20 (5.4) | 20 (7.8) |
| 939 | 939 | 368 (9.1) | 199 (14.7) | 169 (6.2) | 292 (7.9) | 76 (21.4) | | | 21 (51.8) | 307 (9.0) | 20 (5.4) | 20 (7.8) |
| 940 | 940 | 374 (9.2) | 199 (14.7) | 175 (6.5) | 298 (8.0) | 76 (21.4) | | | 21 (51.8) | 313 (9.2) | 20 (5.4) | 20 (7.8) |
| 941 | 949 | 401 (9.9) | 215 (16.0) | 186 (6.9) | 323 (8.7) | 78 (22.0) | | | 21 (51.8) | 337 (10.0) | 23 (6.0) | 20 (7.8) |
| 950 | 959 | 449 (11.0) | 233 (17.3) | 215 (7.9) | 367 (9.9) | 82 (23.0) | | | 23 (56.8) | 376 (11.1) | 27 (7.2) | 22 (8.6) |
| 960 | 969 | 483 (11.9) | 250 (18.5) | 233 (8.6) | 396 (10.7) | 87 (24.4) | | | 23 (56.8) | 407 (12.0) | 30 (8.0) | 22 (8.6) |
| 970 | 979 | 514 (12.7) | 267 (19.8) | 248 (9.1) | 418 (11.3) | 96 (27.1) | | | 23 (56.8) | 431 (12.7) | 36 (9.5) | 24 (9.4) |
| 980 | 989 | 565 (13.9) | 282 (20.9) | 283 (10.4) | 463 (12.5) | 102 (28.7) | | | 30 (72.9) | 469 (13.8) | 36 (9.5) | 30 (12.0) |
| 990 | 999 | 596 (14.7) | 296 (21.9) | 301 (11.1) | 488 (13.2) | 109 (30.6) | | | 32 (78.8) | 498 (14.7) | 36 (9.5) | 30 (12.0) |
| 1000 | 1099 | 1,160 (28.6) | 492 (36.5) | 668 (24.6) | 999 (26.9) | 162 (45.5) | | | 41 (100.0) | 1,000 (29.5) | 56 (14.8) | 64 (25.2) |
| 1100 | 1199 | 1,680 (41.4) | 695 (51.6) | 984 (36.3) | 1,464 (39.5) | 216 (60.7) | | | | 1,459 (43.0) | 83 (21.9) | 97 (38.2) |
| 1200 | 1299 | 2,172 (53.5) | 849 (63.0) | 1,323 (48.7) | 1,932 (52.1) | 240 (67.5) | | | | 1,885 (55.6) | 112 (29.7) | 133 (52.8) |
| 1300 | 1399 | 2,591 (63.8) | 970 (72.0) | 1,621 (59.7) | 2,310 (62.3) | 281 (79.1) | | | | 2,248 (66.3) | 144 (38.0) | 158 (62.6) |
| 1400 | 1499 | 2,914 (71.7) | 1,087 (80.7) | 1,826 (67.3) | 2,617 (70.6) | 296 (83.4) | | | | 2,508 (74.0) | 180 (47.6) | 185 (73.2) |
| 1500 | | 4,061 (100.0) | 1,348 (100.0) | 2,714 (100.0) | 3,706 (100.0) | 355 (100.0) | | | | 3,390 (100.0) | 378 (100.0) | 252 (100.0) |
| 月平均賃金額 | | 227,028 | 212,523 | 234,232 | 229,453 | 201,736 | | | 162,392 | 223,407 | 265,659 | 228,339 |
| 時間当平均賃金額 | | 1,361 | 1,273 | 1,405 | 1,376 | 1,204 | | | 963 | 1,338 | 1,595 | 1,387 |
| 月一人当たり労働時間数 | | 167 | 167 | 167 | 167 | 167 | | | 169 | 167 | 167 | 163 |
| 第1・20分位数 | | 900 | 850 | 929 | 910 | 831 | | | 891 | 900 | 937 | 857 |
| 第1・10分位数 | | 950 | 900 | 988 | 960 | 852 | | | 892 | 950 | 1,000 | 981 |
| 第1・4分位数 | | 1,076 | 1,003 | 1,101 | 1,083 | 974 | | | 918 | 1,071 | 1,267 | 1,090 |
| 中位数 | | 1,269 | 1,193 | 1,309 | 1,285 | 1,129 | | | 939 | 1,255 | 1,520 | 1,269 |
| 四分位偏差係数 | | 0.1836 | 0.1845 | 0.1880 | 0.1837 | 0.1720 | | | 0.0401 | 0.1739 | 0.2122 | 0.1727 |

【上段】

累積労働者数

【下段】

累積構成比

| 時間当り所定内賃金額 （３手当を除く） | 合計 | 男 | | | | | | 女 | | | | | | | |
|------------------------|-------|-------|-------|--------|--------|--------|--------|-------|--------|-------|--------|--------|--------|--------|-------|
| | | 男性計 | 17歳以下 | 18～19歳 | 20～54歳 | 55～59歳 | 60～64歳 | 65歳以上 | 女性計 | 17歳以下 | 18～19歳 | 20～54歳 | 55～59歳 | 60～64歳 | 65歳以上 |
| 計 | 4,061 | 3,223 | | 26 | 2,643 | 323 | 231 | | 838 | | 15 | 746 | 55 | 21 | |
| 円 | 134 | 40 | | | 29 | 2 | 9 | | 94 | | | 81 | 9 | 4 | |
| - | 879 | (3.3) | (1.2) | | (1.1) | (0.6) | (3.8) | | (11.2) | | | (10.9) | (16.6) | (18.1) | |
| 880 - | 880 | 142 | 44 | | 33 | 2 | 9 | | 98 | | | 85 | 9 | 4 | |
| | | (3.5) | (1.4) | | (1.3) | (0.6) | (3.8) | | (11.7) | | | (11.4) | (16.6) | (18.1) | |
| 881 - | 881 | 142 | 44 | | 33 | 2 | 9 | | 98 | | | 85 | 9 | 4 | |
| | | (3.5) | (1.4) | | (1.3) | (0.6) | (3.8) | | (11.7) | | | (11.4) | (16.6) | (18.1) | |
| 882 - | 882 | 142 | 44 | | 33 | 2 | 9 | | 98 | | | 85 | 9 | 4 | |
| | | (3.5) | (1.4) | | (1.3) | (0.6) | (3.8) | | (11.7) | | | (11.4) | (16.6) | (18.1) | |
| 883 - | 883 | 147 | 49 | | 38 | 2 | 9 | | 98 | | | 85 | 9 | 4 | |
| | | (3.6) | (1.5) | | (1.4) | (0.6) | (3.8) | | (11.7) | | | (11.4) | (16.6) | (18.1) | |
| 884 - | 884 | 147 | 49 | | 38 | 2 | 9 | | 98 | | | 85 | 9 | 4 | |
| | | (3.6) | (1.5) | | (1.4) | (0.6) | (3.8) | | (11.7) | | | (11.4) | (16.6) | (18.1) | |
| 885 - | 885 | 150 | 51 | | 41 | 2 | 9 | | 98 | | | 85 | 9 | 4 | |
| | | (3.7) | (1.6) | | (1.5) | (0.6) | (3.8) | | (11.7) | | | (11.4) | (16.6) | (18.1) | |
| 886 - | 886 | 154 | 51 | | 41 | 2 | 9 | | 103 | | | 88 | 12 | 4 | |
| | | (3.8) | (1.6) | | (1.5) | (0.6) | (3.8) | | (12.3) | | | (11.7) | (21.0) | (18.1) | |
| 887 - | 887 | 154 | 51 | | 41 | 2 | 9 | | 103 | | | 88 | 12 | 4 | |
| | | (3.8) | (1.6) | | (1.5) | (0.6) | (3.8) | | (12.3) | | | (11.7) | (21.0) | (18.1) | |
| 888 - | 888 | 154 | 51 | | 41 | 2 | 9 | | 103 | | | 88 | 12 | 4 | |
| | | (3.8) | (1.6) | | (1.5) | (0.6) | (3.8) | | (12.3) | | | (11.7) | (21.0) | (18.1) | |
| 889 - | 889 | 156 | 53 | | 43 | 2 | 9 | | 103 | | | 88 | 12 | 4 | |
| | | (3.9) | (1.7) | | (1.6) | (0.6) | (3.8) | | (12.3) | | | (11.7) | (21.0) | (18.1) | |
| 890 - | 890 | 170 | 55 | | 45 | 2 | 9 | | 115 | | | 99 | 12 | 4 | |
| | | (4.2) | (1.7) | | (1.7) | (0.6) | (3.8) | | (13.7) | | | (13.3) | (21.0) | (18.1) | |
| 891 - | 891 | 172 | 58 | 2 | 45 | 2 | 9 | | 115 | | | 99 | 12 | 4 | |
| | | (4.2) | (1.8) | (9.3) | (1.7) | (0.6) | (3.8) | | (13.7) | | | (13.3) | (21.0) | (18.1) | |
| 892 - | 892 | 179 | 62 | 5 | 47 | 2 | 9 | | 117 | | | 102 | 12 | 4 | |
| | | (4.4) | (1.9) | (17.3) | (1.8) | (0.6) | (3.8) | | (14.0) | | | (13.6) | (21.0) | (18.1) | |
| 893 - | 893 | 183 | 62 | 5 | 47 | 2 | 9 | | 121 | | | 106 | 12 | 4 | |
| | | (4.5) | (1.9) | (17.3) | (1.8) | (0.6) | (3.8) | | (14.5) | | | (14.2) | (21.0) | (18.1) | |
| 894 - | 894 | 186 | 62 | 5 | 47 | 2 | 9 | | 124 | | | 108 | 12 | 4 | |
| | | (4.6) | (1.9) | (17.3) | (1.8) | (0.6) | (3.8) | | (14.7) | | | (14.5) | (21.0) | (18.1) | |
| 895 - | 895 | 194 | 69 | 7 | 51 | 2 | 9 | | 126 | | | 110 | 12 | 4 | |
| | | (4.8) | (2.1) | (25.3) | (1.9) | (0.6) | (3.8) | | (15.0) | | | (14.8) | (21.0) | (18.1) | |
| 896 - | 896 | 194 | 69 | 7 | 51 | 2 | 9 | | 126 | | | 110 | 12 | 4 | |
| | | (4.8) | (2.1) | (25.3) | (1.9) | (0.6) | (3.8) | | (15.0) | | | (14.8) | (21.0) | (18.1) | |
| 897 - | 897 | 196 | 71 | 7 | 53 | 2 | 9 | | 126 | | | 110 | 12 | 4 | |
| | | (4.8) | (2.2) | (25.3) | (2.0) | (0.6) | (3.8) | | (15.0) | | | (14.8) | (21.0) | (18.1) | |
| 898 - | 898 | 198 | 71 | 7 | 53 | 2 | 9 | | 128 | | | 112 | 12 | 4 | |
| | | (4.9) | (2.2) | (25.3) | (2.0) | (0.6) | (3.8) | | (15.2) | | | (15.0) | (21.0) | (18.1) | |
| 899 - | 899 | 200 | 71 | 7 | 53 | 2 | 9 | | 130 | | | 114 | 12 | 4 | |
| | | (4.9) | (2.2) | (25.3) | (2.0) | (0.6) | (3.8) | | (15.5) | | | (15.3) | (21.0) | (18.1) | |
| 900 - | 900 | 228 | 77 | 7 | 55 | 2 | 13 | | 150 | | | 132 | 14 | 4 | |
| | | (5.6) | (2.4) | (25.3) | (2.1) | (0.6) | (5.8) | | (17.9) | | | (17.8) | (25.4) | (18.1) | |
| 901 - | 901 | 228 | 77 | 7 | 55 | 2 | 13 | | 150 | | | 132 | 14 | 4 | |
| | | (5.6) | (2.4) | (25.3) | (2.1) | (0.6) | (5.8) | | (17.9) | | | (17.8) | (25.4) | (18.1) | |
| 902 - | 902 | 230 | 80 | 7 | 58 | 2 | 13 | | 150 | | | 132 | 14 | 4 | |
| | | (5.7) | (2.5) | (25.3) | (2.2) | (0.6) | (5.8) | | (17.9) | | | (17.8) | (25.4) | (18.1) | |
| 903 - | 903 | 239 | 82 | 7 | 60 | 2 | 13 | | 157 | | | 140 | 14 | 4 | |
| | | (5.9) | (2.5) | (25.3) | (2.3) | (0.6) | (5.8) | | (18.8) | | | (18.7) | (25.4) | (18.1) | |
| 904 - | 904 | 239 | 82 | 7 | 60 | 2 | 13 | | 157 | | | 140 | 14 | 4 | |
| | | (5.9) | (2.5) | (25.3) | (2.3) | (0.6) | (5.8) | | (18.8) | | | (18.7) | (25.4) | (18.1) | |

| | | | | | | | | | | | | | |
|-----|---|-----|--------------|--------------|--------------|-------------|------------|-------------|---------------|---------------|---------------|--------------|-------------|
| 905 | - | 905 | 239 (5.9) | 82 (2.5) | 7 (25.3) | 60 (2.3) | 2 (0.6) | 13 (5.8) | 157 (18.8) | 140 (18.7) | 14 (25.4) | 4 (18.1) | |
| 906 | - | 906 | 242 (5.9) | 82 (2.5) | 7 (25.3) | 60 (2.3) | 2 (0.6) | 13 (5.8) | 160 (19.0) | 142 (19.0) | 14 (25.4) | 4 (18.1) | |
| 907 | - | 907 | 242 (5.9) | 82 (2.5) | 7 (25.3) | 60 (2.3) | 2 (0.6) | 13 (5.8) | 160 (19.0) | 142 (19.0) | 14 (25.4) | 4 (18.1) | |
| 908 | - | 908 | 242 (5.9) | 82 (2.5) | 7 (25.3) | 60 (2.3) | 2 (0.6) | 13 (5.8) | 160 (19.0) | 142 (19.0) | 14 (25.4) | 4 (18.1) | |
| 909 | | 909 | 248 (6.1) | 85 (2.6) | 7 (25.3) | 63 (2.4) | 2 (0.6) | 13 (5.8) | 164 (19.5) | 146 (19.5) | 14 (25.4) | 4 (18.1) | |
| 910 | | 910 | 257 (6.3) | 87 (2.7) | 7 (25.3) | 65 (2.5) | 2 (0.6) | 13 (5.8) | 170 (20.3) | 152 (20.4) | 14 (25.4) | 4 (18.1) | |
| 911 | | 911 | 259 (6.4) | 87 (2.7) | 7 (25.3) | 65 (2.5) | 2 (0.6) | 13 (5.8) | 172 (20.5) | 154 (20.6) | 14 (25.4) | 4 (18.1) | |
| 912 | | 912 | 261 (6.4) | 89 (2.8) | 7 (25.3) | 68 (2.6) | 2 (0.6) | 13 (5.8) | 172 (20.5) | 154 (20.6) | 14 (25.4) | 4 (18.1) | |
| 913 | | 913 | 263 (6.5) | 89 (2.8) | 7 (25.3) | 68 (2.6) | 2 (0.6) | 13 (5.8) | 174 (20.8) | 156 (20.9) | 14 (25.4) | 4 (18.1) | |
| 914 | | 914 | 263 (6.5) | 89 (2.8) | 7 (25.3) | 68 (2.6) | 2 (0.6) | 13 (5.8) | 174 (20.8) | 156 (20.9) | 14 (25.4) | 4 (18.1) | |
| 915 | | 915 | 263 (6.5) | 89 (2.8) | 7 (25.3) | 68 (2.6) | 2 (0.6) | 13 (5.8) | 174 (20.8) | 156 (20.9) | 14 (25.4) | 4 (18.1) | |
| 916 | | 916 | 268 (6.6) | 92 (2.8) | 9 (33.3) | 68 (2.6) | 2 (0.6) | 13 (5.8) | 176 (21.1) | 156 (20.9) | 16 (29.8) | 4 (18.1) | |
| 917 | | 917 | 270 (6.7) | 94 (2.9) | 9 (33.3) | 70 (2.6) | 2 (0.6) | 13 (5.8) | 176 (21.1) | 156 (20.9) | 16 (29.8) | 4 (18.1) | |
| 918 | | 918 | 272 (6.7) | 94 (2.9) | 9 (33.3) | 70 (2.6) | 2 (0.6) | 13 (5.8) | 179 (21.3) | 2 (14.0) | 156 (20.9) | 16 (29.8) | 4 (18.1) |
| 919 | | 919 | 274 (6.7) | 94 (2.9) | 9 (33.3) | 70 (2.6) | 2 (0.6) | 13 (5.8) | 180 (21.5) | 2 (14.0) | 158 (21.2) | 16 (29.8) | 4 (18.1) |
| 920 | | 920 | 283 (7.0) | 102 (3.2) | 9 (33.3) | 78 (3.0) | 2 (0.6) | 13 (5.8) | 180 (21.5) | 2 (14.0) | 158 (21.2) | 16 (29.8) | 4 (18.1) |
| 921 | | 921 | 283 (7.0) | 102 (3.2) | 9 (33.3) | 78 (3.0) | 2 (0.6) | 13 (5.8) | 180 (21.5) | 2 (14.0) | 158 (21.2) | 16 (29.8) | 4 (18.1) |
| 922 | | 922 | 285 (7.0) | 104 (3.2) | 9 (33.3) | 80 (3.0) | 2 (0.6) | 13 (5.8) | 180 (21.5) | 2 (14.0) | 158 (21.2) | 16 (29.8) | 4 (18.1) |
| 923 | | 923 | 290 (7.1) | 104 (3.2) | 9 (33.3) | 80 (3.0) | 2 (0.6) | 13 (5.8) | 185 (22.1) | 2 (14.0) | 163 (21.8) | 16 (29.8) | 4 (18.1) |
| 924 | | 924 | 290 (7.1) | 104 (3.2) | 9 (33.3) | 80 (3.0) | 2 (0.6) | 13 (5.8) | 185 (22.1) | 2 (14.0) | 163 (21.8) | 16 (29.8) | 4 (18.1) |
| 925 | | 925 | 292 (7.2) | 104 (3.2) | 9 (33.3) | 80 (3.0) | 2 (0.6) | 13 (5.8) | 188 (22.4) | 2 (14.0) | 165 (22.2) | 16 (29.8) | 4 (18.1) |
| 926 | | 926 | 303 (7.5) | 106 (3.3) | 9 (33.3) | 82 (3.1) | 2 (0.6) | 13 (5.8) | 196 (23.4) | 2 (14.0) | 174 (23.3) | 16 (29.8) | 4 (18.1) |
| 927 | | 927 | 305 (7.5) | 106 (3.3) | 9 (33.3) | 82 (3.1) | 2 (0.6) | 13 (5.8) | 199 (23.7) | 2 (14.0) | 176 (23.6) | 16 (29.8) | 4 (18.1) |
| 928 | | 928 | 307 (7.6) | 108 (3.4) | 9 (33.3) | 84 (3.2) | 2 (0.6) | 13 (5.8) | 199 (23.7) | 2 (14.0) | 176 (23.6) | 16 (29.8) | 4 (18.1) |
| 929 | | 929 | 316 (7.8) | 112 (3.5) | 11 (41.4) | 86 (3.3) | 2 (0.6) | 13 (5.8) | 203 (24.2) | 2 (14.0) | 181 (24.2) | 16 (29.8) | 4 (18.1) |
| 930 | | 930 | 326 (8.0) | 119 (3.7) | 15 (57.4) | 88 (3.3) | 2 (0.6) | 13 (5.8) | 208 (24.8) | 4 (27.9) | 183 (24.5) | 16 (29.8) | 4 (18.1) |
| 931 | | 931 | 326 (8.0) | 119 (3.7) | 15 (57.4) | 88 (3.3) | 2 (0.6) | 13 (5.8) | 208 (24.8) | 4 (27.9) | 183 (24.5) | 16 (29.8) | 4 (18.1) |
| 932 | | 932 | 326 (8.0) | 119 (3.7) | 15 (57.4) | 88 (3.3) | 2 (0.6) | 13 (5.8) | 208 (24.8) | 4 (27.9) | 183 (24.5) | 16 (29.8) | 4 (18.1) |
| 933 | | 933 | 333 (8.2) | 123 (3.8) | 15 (57.4) | 93 (3.5) | 2 (0.6) | 13 (5.8) | 210 (25.0) | 4 (27.9) | 185 (24.8) | 16 (29.8) | 4 (18.1) |

| | | | | | | | | | | | | |
|-------------|-------|------------------|------------------|---------------|------------------|----------------|----------------|----------------|---------------|----------------|---------------|---------------|
| 934 | 934 | 342 (8.4) | 130 (4.0) | 15 (57.4) | 100 (3.8) | 2 (0.6) | 13 (5.8) | 212 (25.3) | 4 (27.9) | 187 (25.1) | 16 (29.8) | 4 (18.1) |
| 935 | 935 | 344 (8.5) | 130 (4.0) | 15 (57.4) | 100 (3.8) | 2 (0.6) | 13 (5.8) | 214 (25.5) | 4 (27.9) | 189 (25.4) | 16 (29.8) | 4 (18.1) |
| 936 | 936 | 348 (8.6) | 134 (4.2) | 15 (57.4) | 104 (3.9) | 2 (0.6) | 13 (5.8) | 214 (25.5) | 4 (27.9) | 189 (25.4) | 16 (29.8) | 4 (18.1) |
| 937 | 937 | 357 (8.8) | 141 (4.4) | 15 (57.4) | 106 (4.0) | 4 (1.2) | 16 (6.8) | 216 (25.8) | 4 (27.9) | 192 (25.7) | 16 (29.8) | 4 (18.1) |
| 938 | 938 | 361 (8.9) | 145 (4.5) | 15 (57.4) | 111 (4.2) | 4 (1.2) | 16 (6.8) | 216 (25.8) | 4 (27.9) | 192 (25.7) | 16 (29.8) | 4 (18.1) |
| 939 | 939 | 368 (9.1) | 147 (4.6) | 15 (57.4) | 113 (4.3) | 4 (1.2) | 16 (6.8) | 220 (26.3) | 6 (41.9) | 194 (26.0) | 16 (29.8) | 4 (18.1) |
| 940 | 940 | 374 (9.2) | 150 (4.6) | 15 (57.4) | 115 (4.3) | 4 (1.2) | 16 (6.8) | 225 (26.8) | 6 (41.9) | 198 (26.5) | 16 (29.8) | 4 (18.1) |
| 941 | 949 | 401 (9.9) | 161 (5.0) | 15 (57.4) | 124 (4.7) | 6 (1.9) | 16 (6.8) | 240 (28.6) | 6 (41.9) | 213 (28.5) | 16 (29.8) | 4 (18.1) |
| 950 | 959 | 449 (11.0) | 180 (5.6) | 15 (57.4) | 136 (5.2) | 11 (3.3) | 18 (7.7) | 269 (32.0) | 8 (55.9) | 240 (32.1) | 16 (29.8) | 4 (18.1) |
| 960 | 969 | 483 (11.9) | 201 (6.2) | 15 (57.4) | 154 (5.8) | 14 (4.2) | 18 (7.7) | 282 (33.6) | 8 (55.9) | 253 (33.9) | 16 (29.8) | 4 (18.1) |
| 970 | 979 | 514 (12.7) | 215 (6.7) | 15 (57.4) | 161 (6.1) | 19 (6.0) | 20 (8.6) | 299 (35.7) | 8 (55.9) | 270 (36.2) | 16 (29.8) | 4 (18.1) |
| 980 | 989 | 565 (13.9) | 249 (7.7) | 19 (73.4) | 184 (7.0) | 19 (6.0) | 26 (11.4) | 316 (37.7) | 11 (72.1) | 285 (38.2) | 16 (29.8) | 4 (18.1) |
| 990 | 999 | 596 (14.7) | 271 (8.4) | 22 (82.7) | 204 (7.7) | 19 (6.0) | 26 (11.4) | 325 (38.8) | 11 (72.1) | 294 (39.4) | 16 (29.8) | 4 (18.1) |
| 1,000 | 1,099 | 1,160 (28.6) | 667 (20.7) | 26 (100.0) | 562 (21.2) | 28 (8.8) | 51 (22.0) | 493 (58.9) | 15 (100.0) | 438 (58.7) | 28 (49.9) | 13 (59.8) |
| 1,100 | 1,199 | 1,680 (41.4) | 1,080 (33.5) | | 922 (34.9) | 53 (16.4) | 79 (34.3) | 599 (71.5) | | 537 (72.0) | 30 (53.7) | 17 (81.1) |
| 1,200 | 1,299 | 2,172 (53.5) | 1,473 (45.7) | | 1,252 (47.4) | 81 (25.0) | 114 (49.4) | 699 (83.4) | | 633 (84.8) | 32 (57.5) | 19 (90.1) |
| 1,300 | 1,399 | 2,591 (63.8) | 1,850 (57.4) | | 1,579 (59.7) | 106 (32.8) | 139 (60.1) | 741 (88.5) | | 669 (89.7) | 38 (68.5) | 19 (90.1) |
| 1,400 | 1,499 | 2,914 (71.7) | 2,131 (66.1) | | 1,806 (68.3) | 136 (42.0) | 163 (70.7) | 783 (93.4) | | 702 (94.0) | 44 (80.5) | 21 (100.0) |
| 1,500 | | 4,061 (100.0) | 3,223 (100.0) | | 2,643 (100.0) | 323 (100.0) | 231 (100.0) | 838 (100.0) | | 746 (100.0) | 55 (100.0) | |
| 月平均賃金額 | | 227,028 | 239,171 | 162,305 | 235,640 | 278,276 | 233,642 | 180,318 | 162,544 | 180,083 | 192,031 | 170,615 |
| 時間当平均賃金額 | | 1,361 | 1,426 | 955 | 1,402 | 1,663 | 1,414 | 1,112 | 976 | 1,109 | 1,195 | 1,093 |
| 月一人当たり労働時間数 | | 167 | 168 | 170 | 168 | 168 | 164 | 162 | 167 | 162 | 159 | 154 |
| 第1・20分位数 | | 900 | 945 | 891 | 956 | 979 | 900 | 836 | 918 | 840 | 822 | 830 |
| 第1・10分位数 | | 950 | 1,009 | 892 | 1,013 | 1,111 | 983 | 869 | 918 | 869 | 836 | 857 |
| 第1・4分位数 | | 1,076 | 1,130 | 895 | 1,125 | 1,296 | 1,109 | 933 | 930 | 934 | 900 | 1,000 |
| 中位数 | | 1,269 | 1,331 | 930 | 1,320 | 1,595 | 1,315 | 1,051 | 956 | 1,051 | 1,150 | 1,083 |
| 四分位偏差係数 | | 0.1836 | 0.1814 | 0.0528 | 0.1721 | 0.2052 | 0.1678 | 0.1359 | 0.0566 | 0.1349 | 0.2355 | 0.0902 |

【上段】 累積労働者数

【下段】 累積構成比

総括表（１）（産業・就業形態別の賃金額階級別、規模別、地域別、年齢別表）

04年

総括表（１）

産業：自動車小売業

就業形態：パート

産別適用除外除く

| 時間当り所定内賃金額 (3手当を除く) | 合計 | 規模別 | | | 地域別 | | | | 年齢別 | | | | | |
|------------------------|-----|--------|--------|--------|---------|---------|--|--|-------|--------|--------|--------|--------|-------|
| | | 1～9人 | 10～29人 | 30～99人 | 青森県(市部) | 青森県(郡部) | | | 17歳以下 | 18～19歳 | 20～54歳 | 55～59歳 | 60～64歳 | 65歳以上 |
| 計 | 184 | 126 | 58 | | 152 | 33 | | | | | 142 | 23 | 20 | |
| 円 | 45 | 36 | 9 | | 31 | 14 | | | | | 34 | 6 | 4 | |
| - | 879 | (24.4) | (28.3) | (15.8) | (20.1) | (44.1) | | | | | (24.2) | (27.7) | (21.9) | |
| 880 - | 880 | 45 | 36 | 9 | 31 | 14 | | | | | 34 | 6 | 4 | |
| | | (24.4) | (28.3) | (15.8) | (20.1) | (44.1) | | | | | (24.2) | (27.7) | (21.9) | |
| 881 - | 881 | 45 | 36 | 9 | 31 | 14 | | | | | 34 | 6 | 4 | |
| | | (24.4) | (28.3) | (15.8) | (20.1) | (44.1) | | | | | (24.2) | (27.7) | (21.9) | |
| 882 - | 882 | 45 | 36 | 9 | 31 | 14 | | | | | 34 | 6 | 4 | |
| | | (24.4) | (28.3) | (15.8) | (20.1) | (44.1) | | | | | (24.2) | (27.7) | (21.9) | |
| 883 - | 883 | 45 | 36 | 9 | 31 | 14 | | | | | 34 | 6 | 4 | |
| | | (24.4) | (28.3) | (15.8) | (20.1) | (44.1) | | | | | (24.2) | (27.7) | (21.9) | |
| 884 - | 884 | 45 | 36 | 9 | 31 | 14 | | | | | 34 | 6 | 4 | |
| | | (24.4) | (28.3) | (15.8) | (20.1) | (44.1) | | | | | (24.2) | (27.7) | (21.9) | |
| 885 - | 885 | 45 | 36 | 9 | 31 | 14 | | | | | 34 | 6 | 4 | |
| | | (24.4) | (28.3) | (15.8) | (20.1) | (44.1) | | | | | (24.2) | (27.7) | (21.9) | |
| 886 - | 886 | 50 | 41 | 9 | 35 | 14 | | | | | 37 | 9 | 4 | |
| | | (27.0) | (32.2) | (15.8) | (23.3) | (44.1) | | | | | (25.9) | (38.5) | (21.9) | |
| 887 - | 887 | 50 | 41 | 9 | 35 | 14 | | | | | 37 | 9 | 4 | |
| | | (27.0) | (32.2) | (15.8) | (23.3) | (44.1) | | | | | (25.9) | (38.5) | (21.9) | |
| 888 - | 888 | 50 | 41 | 9 | 35 | 14 | | | | | 37 | 9 | 4 | |
| | | (27.0) | (32.2) | (15.8) | (23.3) | (44.1) | | | | | (25.9) | (38.5) | (21.9) | |
| 889 - | 889 | 50 | 41 | 9 | 35 | 14 | | | | | 37 | 9 | 4 | |
| | | (27.0) | (32.2) | (15.8) | (23.3) | (44.1) | | | | | (25.9) | (38.5) | (21.9) | |
| 890 - | 890 | 59 | 48 | 11 | 45 | 14 | | | | | 46 | 9 | 4 | |
| | | (32.1) | (37.9) | (19.4) | (29.5) | (44.1) | | | | | (32.5) | (38.5) | (21.9) | |
| 891 - | 891 | 59 | 48 | 11 | 45 | 14 | | | | | 46 | 9 | 4 | |
| | | (32.1) | (37.9) | (19.4) | (29.5) | (44.1) | | | | | (32.5) | (38.5) | (21.9) | |
| 892 - | 892 | 59 | 48 | 11 | 45 | 14 | | | | | 46 | 9 | 4 | |
| | | (32.1) | (37.9) | (19.4) | (29.5) | (44.1) | | | | | (32.5) | (38.5) | (21.9) | |
| 893 - | 893 | 59 | 48 | 11 | 45 | 14 | | | | | 46 | 9 | 4 | |
| | | (32.1) | (37.9) | (19.4) | (29.5) | (44.1) | | | | | (32.5) | (38.5) | (21.9) | |
| 894 - | 894 | 59 | 48 | 11 | 45 | 14 | | | | | 46 | 9 | 4 | |
| | | (32.1) | (37.9) | (19.4) | (29.5) | (44.1) | | | | | (32.5) | (38.5) | (21.9) | |
| 895 - | 895 | 59 | 48 | 11 | 45 | 14 | | | | | 46 | 9 | 4 | |
| | | (32.1) | (37.9) | (19.4) | (29.5) | (44.1) | | | | | (32.5) | (38.5) | (21.9) | |
| 896 - | 896 | 59 | 48 | 11 | 45 | 14 | | | | | 46 | 9 | 4 | |
| | | (32.1) | (37.9) | (19.4) | (29.5) | (44.1) | | | | | (32.5) | (38.5) | (21.9) | |
| 897 - | 897 | 59 | 48 | 11 | 45 | 14 | | | | | 46 | 9 | 4 | |
| | | (32.1) | (37.9) | (19.4) | (29.5) | (44.1) | | | | | (32.5) | (38.5) | (21.9) | |
| 898 - | 898 | 59 | 48 | 11 | 45 | 14 | | | | | 46 | 9 | 4 | |
| | | (32.1) | (37.9) | (19.4) | (29.5) | (44.1) | | | | | (32.5) | (38.5) | (21.9) | |
| 899 - | 899 | 59 | 48 | 11 | 45 | 14 | | | | | 46 | 9 | 4 | |
| | | (32.1) | (37.9) | (19.4) | (29.5) | (44.1) | | | | | (32.5) | (38.5) | (21.9) | |
| 900 - | 900 | 71 | 55 | 16 | 54 | 17 | | | | | 56 | 9 | 7 | |
| | | (38.7) | (43.7) | (28.0) | (35.6) | (53.1) | | | | | (39.4) | (38.5) | (34.1) | |
| 901 - | 901 | 71 | 55 | 16 | 54 | 17 | | | | | 56 | 9 | 7 | |
| | | (38.7) | (43.7) | (28.0) | (35.6) | (53.1) | | | | | (39.4) | (38.5) | (34.1) | |
| 902 - | 902 | 71 | 55 | 16 | 54 | 17 | | | | | 56 | 9 | 7 | |
| | | (38.7) | (43.7) | (28.0) | (35.6) | (53.1) | | | | | (39.4) | (38.5) | (34.1) | |
| 903 - | 903 | 71 | 55 | 16 | 54 | 17 | | | | | 56 | 9 | 7 | |
| | | (38.7) | (43.7) | (28.0) | (35.6) | (53.1) | | | | | (39.4) | (38.5) | (34.1) | |
| 904 - | 904 | 71 | 55 | 16 | 54 | 17 | | | | | 56 | 9 | 7 | |
| | | (38.7) | (43.7) | (28.0) | (35.6) | (53.1) | | | | | (39.4) | (38.5) | (34.1) | |

| | | | | | | | | | | | | | | |
|-------|-----|--------------|--------------|--------------|--|--------------|--------------|--|--|--|--|--------------|--------------|-------------|
| 905 - | 905 | 71 (38.7) | 55 (43.7) | 16 (28.0) | | 54 (35.6) | 17 (53.1) | | | | | 56 (39.4) | 9 (38.5) | 7 (34.1) |
| 906 - | 906 | 71 (38.7) | 55 (43.7) | 16 (28.0) | | 54 (35.6) | 17 (53.1) | | | | | 56 (39.4) | 9 (38.5) | 7 (34.1) |
| 907 - | 907 | 71 (38.7) | 55 (43.7) | 16 (28.0) | | 54 (35.6) | 17 (53.1) | | | | | 56 (39.4) | 9 (38.5) | 7 (34.1) |
| 908 - | 908 | 71 (38.7) | 55 (43.7) | 16 (28.0) | | 54 (35.6) | 17 (53.1) | | | | | 56 (39.4) | 9 (38.5) | 7 (34.1) |
| 909 | 909 | 71 (38.7) | 55 (43.7) | 16 (28.0) | | 54 (35.6) | 17 (53.1) | | | | | 56 (39.4) | 9 (38.5) | 7 (34.1) |
| 910 | 910 | 74 (39.9) | 55 (43.7) | 18 (31.6) | | 56 (37.0) | 17 (53.1) | | | | | 58 (40.9) | 9 (38.5) | 7 (34.1) |
| 911 | 911 | 74 (39.9) | 55 (43.7) | 18 (31.6) | | 56 (37.0) | 17 (53.1) | | | | | 58 (40.9) | 9 (38.5) | 7 (34.1) |
| 912 | 912 | 74 (39.9) | 55 (43.7) | 18 (31.6) | | 56 (37.0) | 17 (53.1) | | | | | 58 (40.9) | 9 (38.5) | 7 (34.1) |
| 913 | 913 | 74 (39.9) | 55 (43.7) | 18 (31.6) | | 56 (37.0) | 17 (53.1) | | | | | 58 (40.9) | 9 (38.5) | 7 (34.1) |
| 914 | 914 | 74 (39.9) | 55 (43.7) | 18 (31.6) | | 56 (37.0) | 17 (53.1) | | | | | 58 (40.9) | 9 (38.5) | 7 (34.1) |
| 915 | 915 | 74 (39.9) | 55 (43.7) | 18 (31.6) | | 56 (37.0) | 17 (53.1) | | | | | 58 (40.9) | 9 (38.5) | 7 (34.1) |
| 916 | 916 | 76 (41.2) | 58 (45.6) | 18 (31.6) | | 59 (38.6) | 17 (53.1) | | | | | 58 (40.9) | 11 (49.2) | 7 (34.1) |
| 917 | 917 | 76 (41.2) | 58 (45.6) | 18 (31.6) | | 59 (38.6) | 17 (53.1) | | | | | 58 (40.9) | 11 (49.2) | 7 (34.1) |
| 918 | 918 | 76 (41.2) | 58 (45.6) | 18 (31.6) | | 59 (38.6) | 17 (53.1) | | | | | 58 (40.9) | 11 (49.2) | 7 (34.1) |
| 919 | 919 | 76 (41.2) | 58 (45.6) | 18 (31.6) | | 59 (38.6) | 17 (53.1) | | | | | 58 (40.9) | 11 (49.2) | 7 (34.1) |
| 920 | 920 | 76 (41.2) | 58 (45.6) | 18 (31.6) | | 59 (38.6) | 17 (53.1) | | | | | 58 (40.9) | 11 (49.2) | 7 (34.1) |
| 921 | 921 | 76 (41.2) | 58 (45.6) | 18 (31.6) | | 59 (38.6) | 17 (53.1) | | | | | 58 (40.9) | 11 (49.2) | 7 (34.1) |
| 922 | 922 | 76 (41.2) | 58 (45.6) | 18 (31.6) | | 59 (38.6) | 17 (53.1) | | | | | 58 (40.9) | 11 (49.2) | 7 (34.1) |
| 923 | 923 | 76 (41.2) | 58 (45.6) | 18 (31.6) | | 59 (38.6) | 17 (53.1) | | | | | 58 (40.9) | 11 (49.2) | 7 (34.1) |
| 924 | 924 | 76 (41.2) | 58 (45.6) | 18 (31.6) | | 59 (38.6) | 17 (53.1) | | | | | 58 (40.9) | 11 (49.2) | 7 (34.1) |
| 925 | 925 | 76 (41.2) | 58 (45.6) | 18 (31.6) | | 59 (38.6) | 17 (53.1) | | | | | 58 (40.9) | 11 (49.2) | 7 (34.1) |
| 926 | 926 | 76 (41.2) | 58 (45.6) | 18 (31.6) | | 59 (38.6) | 17 (53.1) | | | | | 58 (40.9) | 11 (49.2) | 7 (34.1) |
| 927 | 927 | 76 (41.2) | 58 (45.6) | 18 (31.6) | | 59 (38.6) | 17 (53.1) | | | | | 58 (40.9) | 11 (49.2) | 7 (34.1) |
| 928 | 928 | 76 (41.2) | 58 (45.6) | 18 (31.6) | | 59 (38.6) | 17 (53.1) | | | | | 58 (40.9) | 11 (49.2) | 7 (34.1) |
| 929 | 929 | 78 (42.3) | 58 (45.6) | 21 (35.2) | | 61 (40.0) | 17 (53.1) | | | | | 60 (42.4) | 11 (49.2) | 7 (34.1) |
| 930 | 930 | 80 (43.6) | 60 (47.5) | 21 (35.2) | | 63 (41.6) | 17 (53.1) | | | | | 63 (44.1) | 11 (49.2) | 7 (34.1) |
| 931 | 931 | 80 (43.6) | 60 (47.5) | 21 (35.2) | | 63 (41.6) | 17 (53.1) | | | | | 63 (44.1) | 11 (49.2) | 7 (34.1) |
| 932 | 932 | 80 (43.6) | 60 (47.5) | 21 (35.2) | | 63 (41.6) | 17 (53.1) | | | | | 63 (44.1) | 11 (49.2) | 7 (34.1) |
| 933 | 933 | 80 (43.6) | 60 (47.5) | 21 (35.2) | | 63 (41.6) | 17 (53.1) | | | | | 63 (44.1) | 11 (49.2) | 7 (34.1) |

| | | | | | | | | | | | | | | | |
|-------------|------|----------------|----------------|---------------|--|----------------|---------------|--|--|--|--|----------------|---------------|---------------|--|
| 934 | 934 | 82 (44.7) | 62 (49.0) | 21 (35.2) | | 63 (41.6) | 19 (58.9) | | | | | 65 (45.4) | 11 (49.2) | 7 (34.1) | |
| 935 | 935 | 82 (44.7) | 62 (49.0) | 21 (35.2) | | 63 (41.6) | 19 (58.9) | | | | | 65 (45.4) | 11 (49.2) | 7 (34.1) | |
| 936 | 936 | 82 (44.7) | 62 (49.0) | 21 (35.2) | | 63 (41.6) | 19 (58.9) | | | | | 65 (45.4) | 11 (49.2) | 7 (34.1) | |
| 937 | 937 | 82 (44.7) | 62 (49.0) | 21 (35.2) | | 63 (41.6) | 19 (58.9) | | | | | 65 (45.4) | 11 (49.2) | 7 (34.1) | |
| 938 | 938 | 82 (44.7) | 62 (49.0) | 21 (35.2) | | 63 (41.6) | 19 (58.9) | | | | | 65 (45.4) | 11 (49.2) | 7 (34.1) | |
| 939 | 939 | 82 (44.7) | 62 (49.0) | 21 (35.2) | | 63 (41.6) | 19 (58.9) | | | | | 65 (45.4) | 11 (49.2) | 7 (34.1) | |
| 940 | 940 | 84 (45.8) | 62 (49.0) | 23 (38.8) | | 65 (43.0) | 19 (58.9) | | | | | 67 (46.9) | 11 (49.2) | 7 (34.1) | |
| 941 | 949 | 84 (45.8) | 62 (49.0) | 23 (38.8) | | 65 (43.0) | 19 (58.9) | | | | | 67 (46.9) | 11 (49.2) | 7 (34.1) | |
| 950 | 959 | 100 (54.1) | 67 (52.9) | 33 (56.8) | | 81 (53.1) | 19 (58.9) | | | | | 78 (54.7) | 13 (58.5) | 9 (44.7) | |
| 960 | 969 | 100 (54.1) | 67 (52.9) | 33 (56.8) | | 81 (53.1) | 19 (58.9) | | | | | 78 (54.7) | 13 (58.5) | 9 (44.7) | |
| 970 | 979 | 105 (56.7) | 72 (56.7) | 33 (56.8) | | 85 (56.3) | 19 (58.9) | | | | | 83 (58.1) | 13 (58.5) | 9 (44.7) | |
| 980 | 989 | 107 (57.8) | 73 (58.2) | 33 (56.8) | | 85 (56.3) | 21 (64.8) | | | | | 84 (59.5) | 13 (58.5) | 9 (44.7) | |
| 990 | 999 | 107 (57.8) | 73 (58.2) | 33 (56.8) | | 85 (56.3) | 21 (64.8) | | | | | 84 (59.5) | 13 (58.5) | 9 (44.7) | |
| 1000 | 1099 | 146 (79.4) | 99 (78.2) | 48 (82.0) | | 119 (78.7) | 27 (82.4) | | | | | 111 (78.1) | 16 (69.2) | 20 (100.0) | |
| 1100 | 1199 | 161 (87.1) | 111 (87.8) | 50 (85.6) | | 134 (88.1) | 27 (82.4) | | | | | 120 (84.7) | 20 (90.7) | | |
| 1200 | 1299 | 169 (91.5) | 113 (89.3) | 56 (96.4) | | 140 (92.2) | 29 (88.3) | | | | | 126 (89.0) | 23 (100.0) | | |
| 1300 | 1399 | 169 (91.5) | 113 (89.3) | 56 (96.4) | | 140 (92.2) | 29 (88.3) | | | | | 126 (89.0) | | | |
| 1400 | 1499 | 169 (91.5) | 113 (89.3) | 56 (96.4) | | 140 (92.2) | 29 (88.3) | | | | | 126 (89.0) | | | |
| 1500 | | 184 (100.0) | 126 (100.0) | 58 (100.0) | | 152 (100.0) | 33 (100.0) | | | | | 142 (100.0) | | | |
| 月平均賃金額 | | 121,901 | 113,726 | 139,620 | | 127,620 | 95,366 | | | | | 125,602 | 127,513 | 88,982 | |
| 時間当平均賃金額 | | 1,043 | 1,045 | 1,039 | | 1,044 | 1,039 | | | | | 1,062 | 993 | 959 | |
| 月一人当たり労働時間数 | | 119 | 113 | 134 | | 124 | 96 | | | | | 122 | 128 | 91 | |
| 第1・20分位数 | | 833 | 822 | 854 | | 837 | 822 | | | | | 833 | 822 | 840 | |
| 第1・10分位数 | | 850 | 836 | 865 | | 850 | 822 | | | | | 850 | 836 | 840 | |
| 第1・4分位数 | | 886 | 857 | 900 | | 890 | 850 | | | | | 886 | 850 | 900 | |
| 中位数 | | 950 | 950 | 958 | | 952 | 900 | | | | | 950 | 958 | 1,000 | |
| 四分位偏差係数 | | 0.0861 | 0.1011 | 0.0830 | | 0.0889 | 0.0893 | | | | | 0.0863 | 0.1776 | 0.0504 | |

【上段】

累積労働者数

【下段】

累積構成比

| 時間当り所定内賃金額 (3手当を除く) | 合計 | 男 | | | | | | 女 | | | | | | | |
|------------------------|-----|--------|--------|--------|--------|--------|--------|-------|--------|-------|--------|--------|--------|--------|-------|
| | | 男性計 | 17歳以下 | 18～19歳 | 20～54歳 | 55～59歳 | 60～64歳 | 65歳以上 | 女性計 | 17歳以下 | 18～19歳 | 20～54歳 | 55～59歳 | 60～64歳 | 65歳以上 |
| 計 | 184 | 65 | | | 41 | 11 | 14 | | 119 | | | 101 | 12 | 6 | |
| 円 | 45 | 7 | | | 2 | 2 | 2 | | 38 | | | 32 | 4 | 2 | |
| - | 879 | (24.4) | (10.3) | | (5.9) | (17.5) | (17.9) | | (32.1) | | | (31.6) | (37.4) | (30.7) | |
| 880 - | 880 | (24.4) | (10.3) | | (5.9) | (17.5) | (17.9) | | (32.1) | | | (31.6) | (37.4) | (30.7) | |
| 881 - | 881 | (24.4) | (10.3) | | (5.9) | (17.5) | (17.9) | | (32.1) | | | (31.6) | (37.4) | (30.7) | |
| 882 - | 882 | (24.4) | (10.3) | | (5.9) | (17.5) | (17.9) | | (32.1) | | | (31.6) | (37.4) | (30.7) | |
| 883 - | 883 | (24.4) | (10.3) | | (5.9) | (17.5) | (17.9) | | (32.1) | | | (31.6) | (37.4) | (30.7) | |
| 884 - | 884 | (24.4) | (10.3) | | (5.9) | (17.5) | (17.9) | | (32.1) | | | (31.6) | (37.4) | (30.7) | |
| 885 - | 885 | (24.4) | (10.3) | | (5.9) | (17.5) | (17.9) | | (32.1) | | | (31.6) | (37.4) | (30.7) | |
| 886 - | 886 | (27.0) | (10.3) | | (5.9) | (17.5) | (17.9) | | (36.2) | | | (34.0) | (58.3) | (30.7) | |
| 887 - | 887 | (27.0) | (10.3) | | (5.9) | (17.5) | (17.9) | | (36.2) | | | (34.0) | (58.3) | (30.7) | |
| 888 - | 888 | (27.0) | (10.3) | | (5.9) | (17.5) | (17.9) | | (36.2) | | | (34.0) | (58.3) | (30.7) | |
| 889 - | 889 | (27.0) | (10.3) | | (5.9) | (17.5) | (17.9) | | (36.2) | | | (34.0) | (58.3) | (30.7) | |
| 890 - | 890 | (32.1) | (10.3) | | (5.9) | (17.5) | (17.9) | | (44.0) | | | (43.2) | (58.3) | (30.7) | |
| 891 - | 891 | (32.1) | (10.3) | | (5.9) | (17.5) | (17.9) | | (44.0) | | | (43.2) | (58.3) | (30.7) | |
| 892 - | 892 | (32.1) | (10.3) | | (5.9) | (17.5) | (17.9) | | (44.0) | | | (43.2) | (58.3) | (30.7) | |
| 893 - | 893 | (32.1) | (10.3) | | (5.9) | (17.5) | (17.9) | | (44.0) | | | (43.2) | (58.3) | (30.7) | |
| 894 - | 894 | (32.1) | (10.3) | | (5.9) | (17.5) | (17.9) | | (44.0) | | | (43.2) | (58.3) | (30.7) | |
| 895 - | 895 | (32.1) | (10.3) | | (5.9) | (17.5) | (17.9) | | (44.0) | | | (43.2) | (58.3) | (30.7) | |
| 896 - | 896 | (32.1) | (10.3) | | (5.9) | (17.5) | (17.9) | | (44.0) | | | (43.2) | (58.3) | (30.7) | |
| 897 - | 897 | (32.1) | (10.3) | | (5.9) | (17.5) | (17.9) | | (44.0) | | | (43.2) | (58.3) | (30.7) | |
| 898 - | 898 | (32.1) | (10.3) | | (5.9) | (17.5) | (17.9) | | (44.0) | | | (43.2) | (58.3) | (30.7) | |
| 899 - | 899 | (32.1) | (10.3) | | (5.9) | (17.5) | (17.9) | | (44.0) | | | (43.2) | (58.3) | (30.7) | |
| 900 - | 900 | (38.7) | (14.0) | | (5.9) | (17.5) | (35.7) | | (52.3) | | | (53.0) | (58.3) | (30.7) | |
| 901 - | 901 | (38.7) | (14.0) | | (5.9) | (17.5) | (35.7) | | (52.3) | | | (53.0) | (58.3) | (30.7) | |
| 902 - | 902 | (38.7) | (14.0) | | (5.9) | (17.5) | (35.7) | | (52.3) | | | (53.0) | (58.3) | (30.7) | |
| 903 - | 903 | (38.7) | (14.0) | | (5.9) | (17.5) | (35.7) | | (52.3) | | | (53.0) | (58.3) | (30.7) | |
| 904 - | 904 | (38.7) | (14.0) | | (5.9) | (17.5) | (35.7) | | (52.3) | | | (53.0) | (58.3) | (30.7) | |

| | | | | | | | | | | | | | | | | | |
|-----|---|-----|--------------|-------------|--|--|------------|-------------|-------------|--|--|--------------|--|--|--------------|-------------|-------------|
| 905 | - | 905 | 71 (38.7) | 9 (14.0) | | | 2 (5.9) | 2 (17.5) | 5 (35.7) | | | 62 (52.3) | | | 54 (53.0) | 7 (58.3) | 2 (30.7) |
| 906 | - | 906 | 71 (38.7) | 9 (14.0) | | | 2 (5.9) | 2 (17.5) | 5 (35.7) | | | 62 (52.3) | | | 54 (53.0) | 7 (58.3) | 2 (30.7) |
| 907 | - | 907 | 71 (38.7) | 9 (14.0) | | | 2 (5.9) | 2 (17.5) | 5 (35.7) | | | 62 (52.3) | | | 54 (53.0) | 7 (58.3) | 2 (30.7) |
| 908 | - | 908 | 71 (38.7) | 9 (14.0) | | | 2 (5.9) | 2 (17.5) | 5 (35.7) | | | 62 (52.3) | | | 54 (53.0) | 7 (58.3) | 2 (30.7) |
| 909 | | 909 | 71 (38.7) | 9 (14.0) | | | 2 (5.9) | 2 (17.5) | 5 (35.7) | | | 62 (52.3) | | | 54 (53.0) | 7 (58.3) | 2 (30.7) |
| 910 | | 910 | 74 (39.9) | 9 (14.0) | | | 2 (5.9) | 2 (17.5) | 5 (35.7) | | | 64 (54.1) | | | 56 (55.1) | 7 (58.3) | 2 (30.7) |
| 911 | | 911 | 74 (39.9) | 9 (14.0) | | | 2 (5.9) | 2 (17.5) | 5 (35.7) | | | 64 (54.1) | | | 56 (55.1) | 7 (58.3) | 2 (30.7) |
| 912 | | 912 | 74 (39.9) | 9 (14.0) | | | 2 (5.9) | 2 (17.5) | 5 (35.7) | | | 64 (54.1) | | | 56 (55.1) | 7 (58.3) | 2 (30.7) |
| 913 | | 913 | 74 (39.9) | 9 (14.0) | | | 2 (5.9) | 2 (17.5) | 5 (35.7) | | | 64 (54.1) | | | 56 (55.1) | 7 (58.3) | 2 (30.7) |
| 914 | | 914 | 74 (39.9) | 9 (14.0) | | | 2 (5.9) | 2 (17.5) | 5 (35.7) | | | 64 (54.1) | | | 56 (55.1) | 7 (58.3) | 2 (30.7) |
| 915 | | 915 | 74 (39.9) | 9 (14.0) | | | 2 (5.9) | 2 (17.5) | 5 (35.7) | | | 64 (54.1) | | | 56 (55.1) | 7 (58.3) | 2 (30.7) |
| 916 | | 916 | 76 (41.2) | 9 (14.0) | | | 2 (5.9) | 2 (17.5) | 5 (35.7) | | | 67 (56.1) | | | 56 (55.1) | 9 (79.1) | 2 (30.7) |
| 917 | | 917 | 76 (41.2) | 9 (14.0) | | | 2 (5.9) | 2 (17.5) | 5 (35.7) | | | 67 (56.1) | | | 56 (55.1) | 9 (79.1) | 2 (30.7) |
| 918 | | 918 | 76 (41.2) | 9 (14.0) | | | 2 (5.9) | 2 (17.5) | 5 (35.7) | | | 67 (56.1) | | | 56 (55.1) | 9 (79.1) | 2 (30.7) |
| 919 | | 919 | 76 (41.2) | 9 (14.0) | | | 2 (5.9) | 2 (17.5) | 5 (35.7) | | | 67 (56.1) | | | 56 (55.1) | 9 (79.1) | 2 (30.7) |
| 920 | | 920 | 76 (41.2) | 9 (14.0) | | | 2 (5.9) | 2 (17.5) | 5 (35.7) | | | 67 (56.1) | | | 56 (55.1) | 9 (79.1) | 2 (30.7) |
| 921 | | 921 | 76 (41.2) | 9 (14.0) | | | 2 (5.9) | 2 (17.5) | 5 (35.7) | | | 67 (56.1) | | | 56 (55.1) | 9 (79.1) | 2 (30.7) |
| 922 | | 922 | 76 (41.2) | 9 (14.0) | | | 2 (5.9) | 2 (17.5) | 5 (35.7) | | | 67 (56.1) | | | 56 (55.1) | 9 (79.1) | 2 (30.7) |
| 923 | | 923 | 76 (41.2) | 9 (14.0) | | | 2 (5.9) | 2 (17.5) | 5 (35.7) | | | 67 (56.1) | | | 56 (55.1) | 9 (79.1) | 2 (30.7) |
| 924 | | 924 | 76 (41.2) | 9 (14.0) | | | 2 (5.9) | 2 (17.5) | 5 (35.7) | | | 67 (56.1) | | | 56 (55.1) | 9 (79.1) | 2 (30.7) |
| 925 | | 925 | 76 (41.2) | 9 (14.0) | | | 2 (5.9) | 2 (17.5) | 5 (35.7) | | | 67 (56.1) | | | 56 (55.1) | 9 (79.1) | 2 (30.7) |
| 926 | | 926 | 76 (41.2) | 9 (14.0) | | | 2 (5.9) | 2 (17.5) | 5 (35.7) | | | 67 (56.1) | | | 56 (55.1) | 9 (79.1) | 2 (30.7) |
| 927 | | 927 | 76 (41.2) | 9 (14.0) | | | 2 (5.9) | 2 (17.5) | 5 (35.7) | | | 67 (56.1) | | | 56 (55.1) | 9 (79.1) | 2 (30.7) |
| 928 | | 928 | 76 (41.2) | 9 (14.0) | | | 2 (5.9) | 2 (17.5) | 5 (35.7) | | | 67 (56.1) | | | 56 (55.1) | 9 (79.1) | 2 (30.7) |
| 929 | | 929 | 78 (42.3) | 9 (14.0) | | | 2 (5.9) | 2 (17.5) | 5 (35.7) | | | 69 (57.9) | | | 58 (57.1) | 9 (79.1) | 2 (30.7) |
| 930 | | 930 | 80 (43.6) | 9 (14.0) | | | 2 (5.9) | 2 (17.5) | 5 (35.7) | | | 71 (59.9) | | | 60 (59.5) | 9 (79.1) | 2 (30.7) |
| 931 | | 931 | 80 (43.6) | 9 (14.0) | | | 2 (5.9) | 2 (17.5) | 5 (35.7) | | | 71 (59.9) | | | 60 (59.5) | 9 (79.1) | 2 (30.7) |
| 932 | | 932 | 80 (43.6) | 9 (14.0) | | | 2 (5.9) | 2 (17.5) | 5 (35.7) | | | 71 (59.9) | | | 60 (59.5) | 9 (79.1) | 2 (30.7) |
| 933 | | 933 | 80 (43.6) | 9 (14.0) | | | 2 (5.9) | 2 (17.5) | 5 (35.7) | | | 71 (59.9) | | | 60 (59.5) | 9 (79.1) | 2 (30.7) |

| | | | | | | | | | | | | | | |
|-------------|-------|----------------|---------------|--|--|---------------|---------------|---------------|--|----------------|--|----------------|---------------|--------------|
| 934 | 934 | 82 (44.7) | 9 (14.0) | | | 2 (5.9) | 2 (17.5) | 5 (35.7) | | 73 (61.5) | | 62 (61.4) | 9 (79.1) | 2 (30.7) |
| 935 | 935 | 82 (44.7) | 9 (14.0) | | | 2 (5.9) | 2 (17.5) | 5 (35.7) | | 73 (61.5) | | 62 (61.4) | 9 (79.1) | 2 (30.7) |
| 936 | 936 | 82 (44.7) | 9 (14.0) | | | 2 (5.9) | 2 (17.5) | 5 (35.7) | | 73 (61.5) | | 62 (61.4) | 9 (79.1) | 2 (30.7) |
| 937 | 937 | 82 (44.7) | 9 (14.0) | | | 2 (5.9) | 2 (17.5) | 5 (35.7) | | 73 (61.5) | | 62 (61.4) | 9 (79.1) | 2 (30.7) |
| 938 | 938 | 82 (44.7) | 9 (14.0) | | | 2 (5.9) | 2 (17.5) | 5 (35.7) | | 73 (61.5) | | 62 (61.4) | 9 (79.1) | 2 (30.7) |
| 939 | 939 | 82 (44.7) | 9 (14.0) | | | 2 (5.9) | 2 (17.5) | 5 (35.7) | | 73 (61.5) | | 62 (61.4) | 9 (79.1) | 2 (30.7) |
| 940 | 940 | 84 (45.8) | 9 (14.0) | | | 2 (5.9) | 2 (17.5) | 5 (35.7) | | 75 (63.3) | | 64 (63.5) | 9 (79.1) | 2 (30.7) |
| 941 | 949 | 84 (45.8) | 9 (14.0) | | | 2 (5.9) | 2 (17.5) | 5 (35.7) | | 75 (63.3) | | 64 (63.5) | 9 (79.1) | 2 (30.7) |
| 950 | 959 | 100 (54.1) | 18 (26.8) | | | 7 (16.1) | 4 (36.6) | 7 (51.2) | | 82 (69.1) | | 71 (70.4) | 9 (79.1) | 2 (30.7) |
| 960 | 969 | 100 (54.1) | 18 (26.8) | | | 7 (16.1) | 4 (36.6) | 7 (51.2) | | 82 (69.1) | | 71 (70.4) | 9 (79.1) | 2 (30.7) |
| 970 | 979 | 105 (56.7) | 18 (26.8) | | | 7 (16.1) | 4 (36.6) | 7 (51.2) | | 87 (73.2) | | 76 (75.2) | 9 (79.1) | 2 (30.7) |
| 980 | 989 | 107 (57.8) | 18 (26.8) | | | 7 (16.1) | 4 (36.6) | 7 (51.2) | | 89 (74.8) | | 78 (77.1) | 9 (79.1) | 2 (30.7) |
| 990 | 999 | 107 (57.8) | 18 (26.8) | | | 7 (16.1) | 4 (36.6) | 7 (51.2) | | 89 (74.8) | | 78 (77.1) | 9 (79.1) | 2 (30.7) |
| 1,000 | 1,099 | 146 (79.4) | 36 (55.4) | | | 19 (45.7) | 4 (36.6) | 14 (100.0) | | 110 (92.6) | | 92 (91.2) | 12 (100.0) | 6 (100.0) |
| 1,100 | 1,199 | 161 (87.1) | 48 (73.4) | | | 26 (62.7) | 9 (80.9) | | | 112 (94.6) | | 95 (93.6) | | |
| 1,200 | 1,299 | 169 (91.5) | 52 (79.8) | | | 28 (67.8) | 11 (100.0) | | | 117 (98.0) | | 99 (97.6) | | |
| 1,300 | 1,399 | 169 (91.5) | 52 (79.8) | | | 28 (67.8) | | | | 117 (98.0) | | 99 (97.6) | | |
| 1,400 | 1,499 | 169 (91.5) | 52 (79.8) | | | 28 (67.8) | | | | 117 (98.0) | | 99 (97.6) | | |
| 1,500 | | 184 (100.0) | 65 (100.0) | | | 41 (100.0) | | | | 119 (100.0) | | 101 (100.0) | | |
| 月平均賃金額 | | 121,901 | 134,067 | | | 148,843 | 140,509 | 84,202 | | 115,204 | | 116,182 | 115,248 | 99,330 |
| 時間当平均賃金額 | | 1,043 | 1,219 | | | 1,343 | 1,098 | 946 | | 946 | | 949 | 895 | 988 |
| 月一人当たり労働時間数 | | 119 | 113 | | | 118 | 126 | 87 | | 123 | | 123 | 130 | 99 |
| 第1・20分位数 | | 833 | 850 | | | 850 | 850 | 840 | | 822 | | 822 | 822 | 857 |
| 第1・10分位数 | | 850 | 850 | | | 950 | 850 | 840 | | 836 | | 837 | 822 | 857 |
| 第1・4分位数 | | 886 | 958 | | | 1,000 | 958 | 900 | | 857 | | 865 | 836 | 857 |
| 中位数 | | 950 | 1,000 | | | 1,141 | 1,190 | 950 | | 900 | | 900 | 886 | 1,000 |
| 四分位偏差係数 | | 0.0861 | 0.1277 | | | 0.3345 | 0.0978 | 0.0529 | | 0.0795 | | 0.0589 | 0.0456 | 0.1132 |

【上段】 累積労働者数

【下段】 累積構成比

最近の雇用情勢について

(令和4年7月)

青森労働局

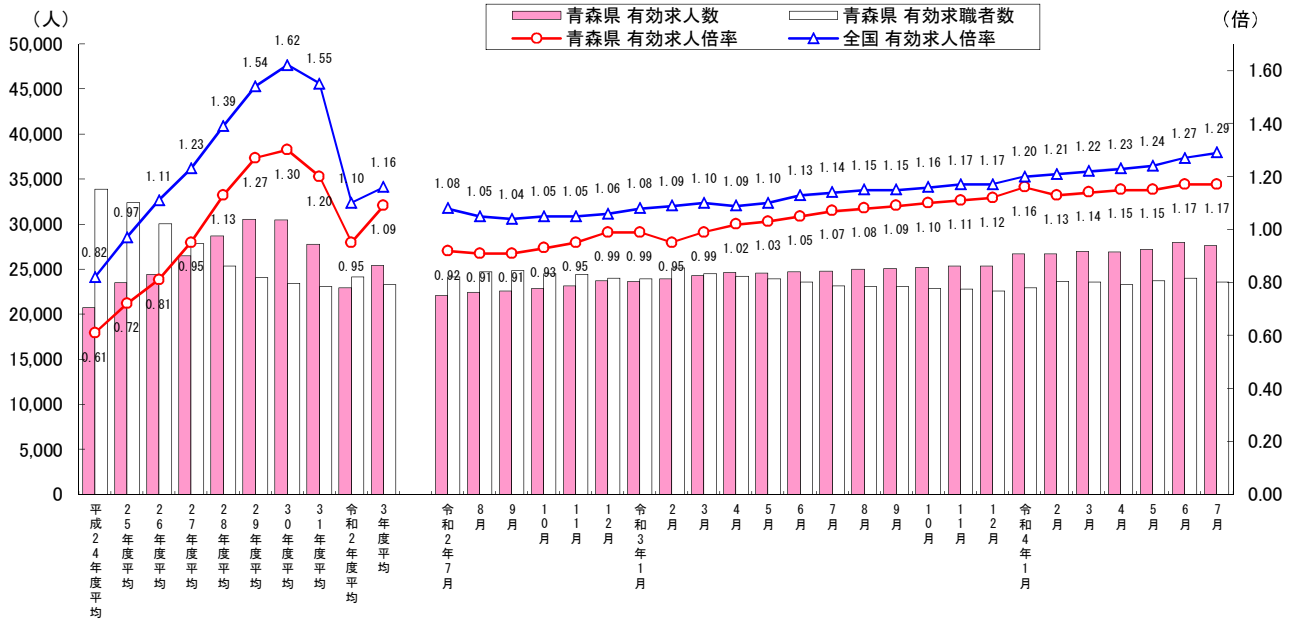
I 受理地別求人倍率の推移(季節調整値)・・・年度平均は原数値

職業安定部

7月の一般職業紹介状況を見ると、有効求人数(季節調整値)は前月に比べ1.3%(374人)減少し27,607人、有効求職者数(同)は前月に比べ1.8%(425人)減少し23,570人で、有効求人倍率(同)は1.17倍となり、前月と同じであった。

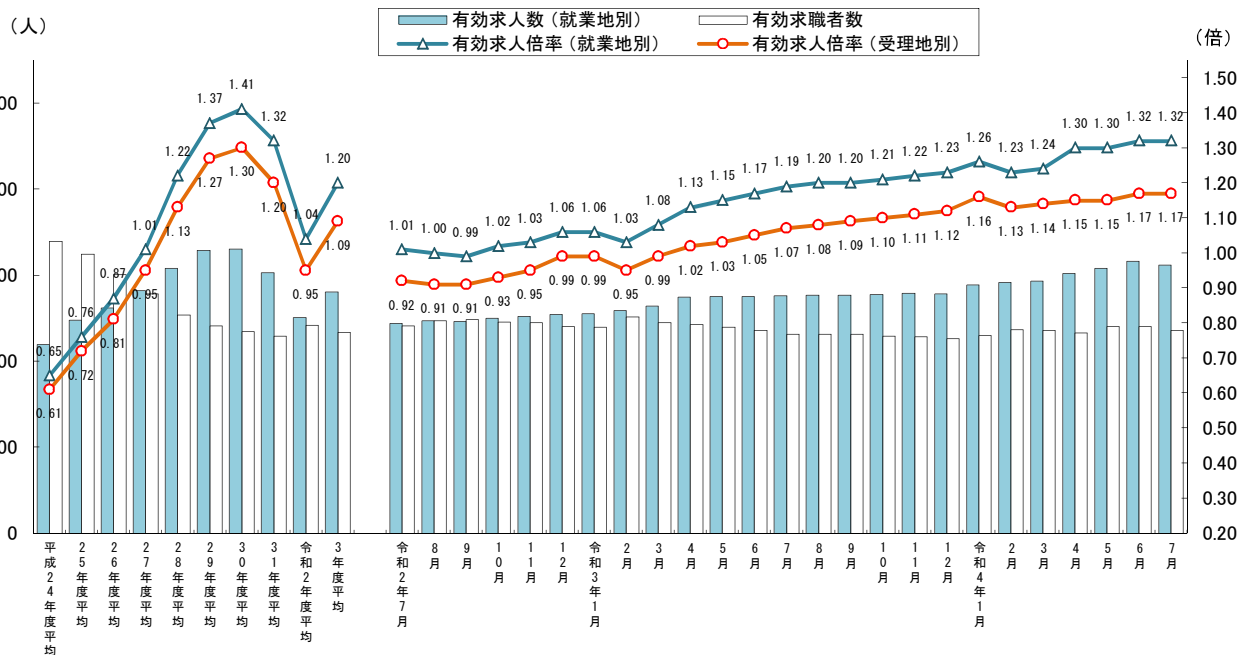
就業地別の有効求人倍率(季節調整値)は1.32倍で前月と同じであり、受理地別の倍率を0.15ポイント上回った。

受理地別有効求人倍率の推移 (全数・季節調整値)



※ 県内のハローワークで受理した求人数から求人倍率を算定。

就業地別有効求人倍率の推移 (全数・季節調整値)



全国のハローワークで受理した求人、就業地が青森県内となっている求人数から求人倍率を算定。
就業地として複数の市町村が挙げられている場合は、求人数を該当の市町村に割り当てることにより集計。

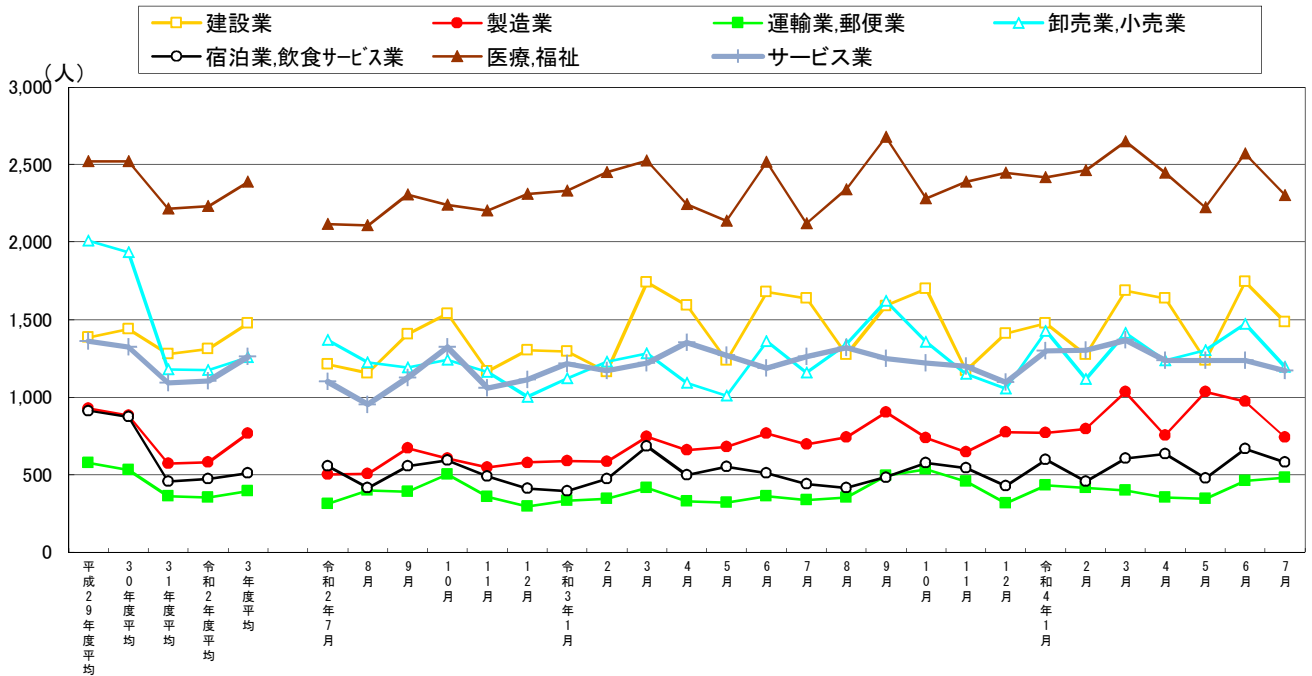
(注) 季節調整法はセンサス局法Ⅱ(X-12-ARIMA)による。なお、令和3年12月以前の数値は、令和4年1月分公表時に新季節指数により改訂されている。

II 新規求人の状況(学卒を除きパートタイムを含む)

7月の新規求人数(原数値)は前年同月比4.3%(377人)増加の9,065人。

主要な産業の新規求人数(原数値)をみると、前年同月との比較で建設業及びサービス業で減少し、製造業、運輸業、郵便業、卸売・小売業、宿泊業、飲食サービス業及び医療・福祉で増加した。

なお、製造業のうち、繊維工業、印刷・同関連業、電気機械器具製造業等で増加し、食料品、飲料等製造業、鉄鋼業、非鉄金属製品製造業等で減少した。



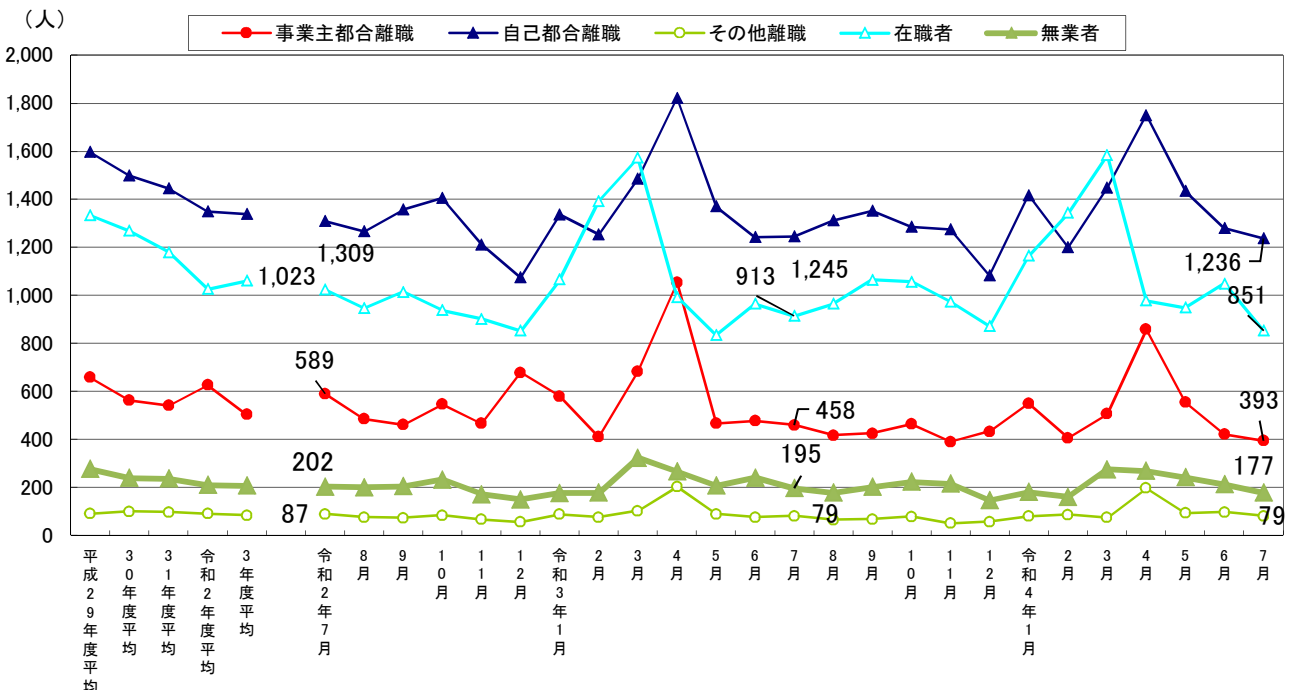
平成26年4月内容分より、平成25年10月改定の「新産業分類」での集計となっています。
 『その他』には、「農,林,漁業」「鉱業」「電気・ガス・熱供給・水道業」「情報通信業」「金融業,保険業」「不動産,物品賃貸業」「学術研究,専門・技術サービス業」「生活関連サービス業,娯楽業」「教育,学習支援業」「複合サービス事業」「公務・その他」を含みます。

III 新規求職の状況(パートを除く常用)

7月の新規求職者数(パートを除く常用・原数値)は、前年同月比5.3%(154人)減少の2,736人。

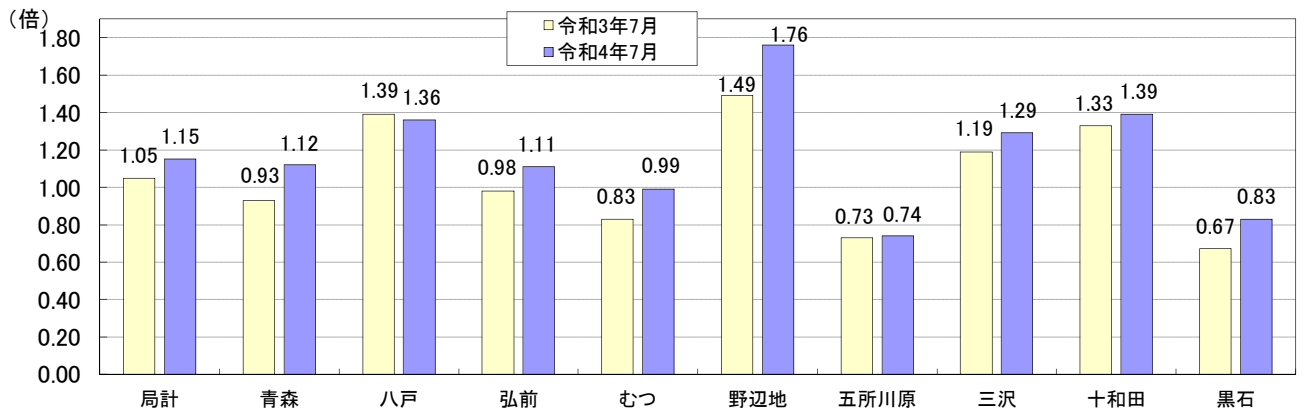
区分ごとに前年同月と比較すると、在職者は6.8%(62人)減少の851人、離職者は4.2%(74人)減少の1,708人、無業者は9.2%(18人)減少の177人であった。

離職理由別では、事業主都合離職は前年同月比14.2%(65人)減少の393人、自己都合離職は同0.7%(9人)減少の1,236人、その他離職(自営廃止等)は前年同月と同数の79人であった。



IV 安定所別有効求人倍率の状況(学卒を除きパートタイムを含む全数・・・原数値)

7月の局計の有効求人倍率(原数値)は1.15倍となり、前年同月より0.10ポイント上昇した。各安定所の有効求人倍率は次のとおり(八戸を除く安定所において、前年同月を上回った。)



| | 令和4年7月 | 局計 | 青森 | 八戸 | 弘前 | むつ | 野辺地 | 五所川原 | 三沢 | 十和田 | 黒石 |
|--------|--------|--------|-------|-------|-------|-------|-------|-------|-------|-------|-------|
| 有効求職者数 | | 22,952 | 5,569 | 5,131 | 4,468 | 1,294 | 728 | 2,145 | 1,266 | 1,009 | 1,342 |
| 有効求人数 | | 26,459 | 6,225 | 6,999 | 4,944 | 1,284 | 1,278 | 1,577 | 1,632 | 1,405 | 1,115 |

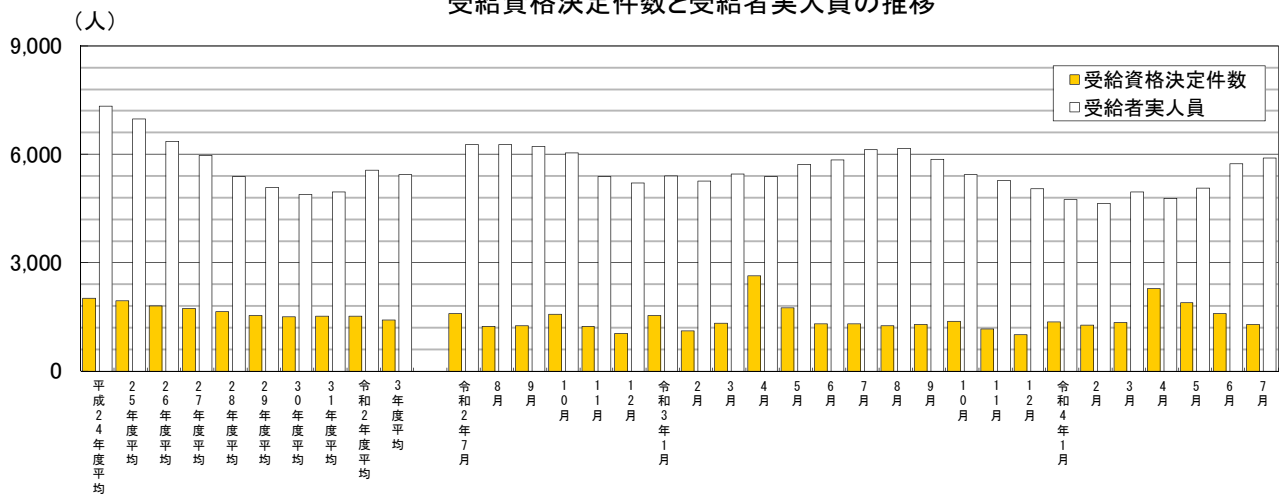
(単位:人)

V 雇用保険の状況

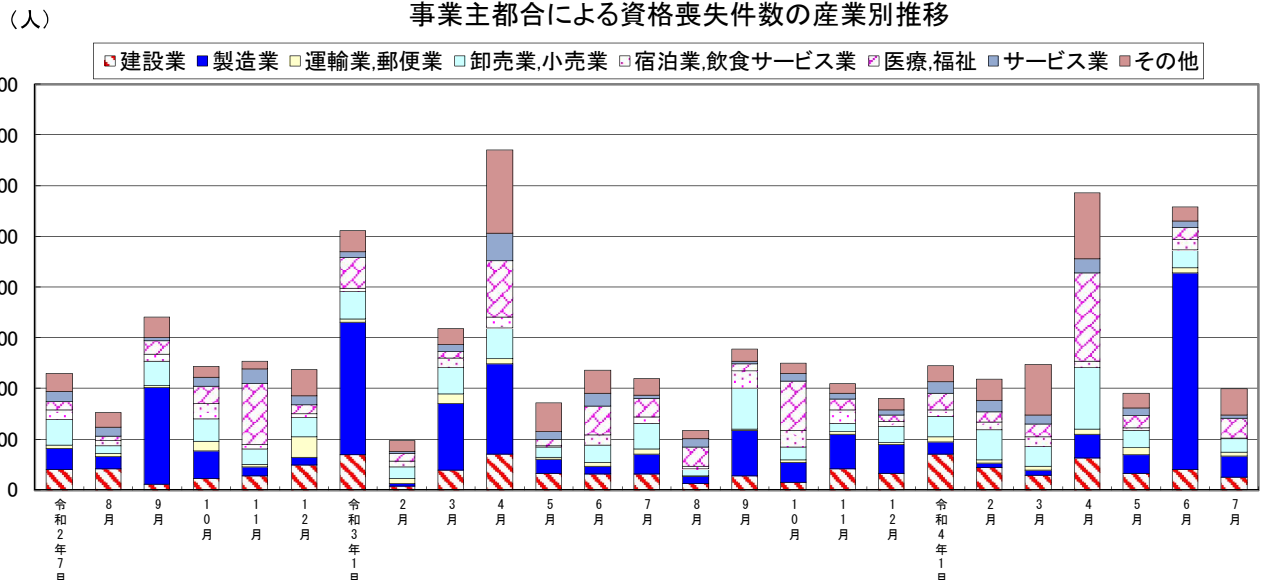
7月の受給者実人員(基本手当基本分)は、前年同月比4.0%(244人)減少、前月比では2.5%(145人)増加の5,888人となった。また、受給資格決定件数は、前年同月比2.3%(30件)減少、前月比では19.0%(301件)減少の1,282件となった。※受給資格決定件数は速報値であり、修正の可能性があり得る。

資格喪失者(高年齢、短期特例被保険者を除く)のうち事業主都合の者は、前年同月比15.3%(46人)減少、前月比59.3%(372人)減少の255人となった。

受給資格決定件数と受給者実人員の推移



事業主都合による資格喪失件数の産業別推移



2022年9月9日
日本銀行青森支店

県内金融経済概況

【全体感】

県内の景気は、新型コロナウイルス感染症や供給制約の影響から一部に弱さがみられるものの、持ち直している。

最終需要の動向をみると、公共投資は、横ばい圏内で推移している。設備投資は、供給制約の影響がみられるものの、増加している。個人消費は、新型コロナウイルス感染症の影響が一部にみられるものの、持ち直している。住宅投資は、弱めの動きとなっている。

生産は、供給制約の影響がみられる中、横ばい圏内の動きとなっている。雇用・所得情勢は、緩やかに改善している。

【各 論】

1. 需要項目別動向

公共投資は、横ばい圏内で推移している。

公共工事の発注の動きを示す公共工事請負金額は、前年を下回っている。

設備投資は、供給制約の影響がみられるものの、増加している。

6月短観（青森県）における2022年度の設備投資計画は、前年比増加となっている。

個人消費は、新型コロナウイルス感染症の影響が一部にみられるものの、持ち直している。

スーパーは、食料品を中心に、ドラッグストアは、衛生用品などを中心に、それぞれ高水準で推移している。コンビニエンスストアは、回復している。百貨店は、持ち直しの動きが弱まっている。ホームセンターは、持ち直しの動きが弱まっている。家電販売は、買い替え需要の一巡などから、高水準ながらも減少している。乗用車販売は、供給制約の影響から、低水準で推移している。サービス消費（観光含む）は、感染症の影響が一部にみられるものの、持ち直している。

住宅投資は、弱めの動きとなっている。

新設住宅着工戸数は、持家や分譲戸建が減少しつつあるものの、貸家が持ち直している。

2. 生産

生産（鉱工業生産）は、供給制約の影響がみられる中、横ばい圏内の動きとなっ

ている。

主要業種別にみると、食料品は、緩やかに増加している。電子部品・デバイスは、減少している。業務用機械は、供給制約等の影響から減少している。紙・パルプは、弱含んでいる。電気機械は、データセンター向けは堅調に推移しているものの、車載向けにおける供給制約の影響から、増勢が鈍化している。窯業・土石は、減少している。鉄鋼は、減少している。

3. 雇用・所得動向

雇用・所得情勢は、緩やかに改善している。

労働需給は、緩やかに持ち直している。雇用者所得は、緩やかに増加している。

4. 物価

消費者物価（除く生鮮食品）は、前年を上回っている。

5. 企業倒産

企業倒産は、引き続き低水準となっている。

6. 金融情勢

預金動向をみると、前年を上回っている。

貸出動向をみると、前年を下回っている。

貸出約定平均金利（総合）をみると、前月に比べて低下した。

以 上

| |
|--|
| 本件に関するお問い合わせ先 日本銀行青森支店総務課 TEL：017-734-2154 |
|--|

県内主要金融経済指標

1. 経済指標

単位：％

| | 公共投資 | | 設備投資 | | 個人消費 | | | | | |
|-------|---------------------|-------------------|--------------|--------|----------------|-------------|-------------|-------------|-------|--|
| | 公共工事 請負金額 前年比 | 工事費 予定額 前年比 | 商業動態統計販売額前年比 | | | | | | | |
| | | | 百貨店 | スーパー | コンビニエンス ストア | ドラッグ ストア | ホーム センター | 家電大型 専門店 | | |
| 2021/ | 4-6 | 18.9 | ▲ 26.7 | 9.4 | 2.2 | 3.8 | 4.5 | ▲ 16.1 | ▲ 6.4 | |
| | 7-9 | 1.4 | 14.2 | ▲ 8.9 | 0.5 | 0.9 | 5.8 | ▲ 16.4 | ▲ 0.0 | |
| | 10-12 | ▲ 8.5 | 6.0 | ▲ 1.7 | ▲ 0.1 | 1.6 | 4.1 | ▲ 11.9 | ▲ 7.4 | |
| 2022/ | 1-3 | ▲ 27.4 | 116.6 | ▲ 11.9 | 0.3 | 1.6 | 8.2 | ▲ 8.0 | ▲ 4.7 | |
| | 4-6 | ▲ 11.3 | 94.5 | ▲ 4.3 | 1.0 | 4.3 | 5.2 | ▲ 0.4 | ▲ 2.2 | |
| 2022/ | 4 | ▲ 2.8 | 38.0 | ▲ 5.5 | 2.2 | 3.6 | 6.8 | 3.8 | 1.5 | |
| | 5 | 20.1 | 172.8 | 0.1 | 1.2 | 5.1 | 5.1 | 0.7 | ▲ 3.8 | |
| | 6 | ▲ 35.7 | 50.9 | ▲ 7.1 | ▲ 0.5 | 4.1 | 3.9 | ▲ 6.7 | ▲ 3.9 | |
| | 7 | ▲ 13.2 | 157.6 | ▲ 7.7 | 2.5 | 2.6 | 8.9 | ▲ 5.0 | ▲ 6.6 | |
| 資料出所 | 東日本建設 業保証 | 国土交通省 | 経済産業省 | | | | | | | |

- ・ pは速報値、rは前回公表時から掲載計数を改訂したもの、bは定義替え等で時系列データが直前のデータと連続しない(以下同じ)。
- ・ 出所元が四半期計数や前年比を公表していない指標は、当店で算出(以下同じ)。
- ・ 工事費予定額は、建築着工統計における民間非居住用の工事費予定額。
- ・ 商業動態統計販売額は、いずれも全店ベース。

単位：％

| | 個人消費 | | | | | 住宅投資 | | | |
|-------|-----------------------|--------|--------|-------------------|---------------------|-------------|--------|--------|--------|
| | 新車登録・届出台数前年比 | | | 延べ 宿泊者数 前年比 | 観光施設 入込客数 前年比 | 新設住宅着工戸数前年比 | | | |
| | 乗用車(含む軽乗用車) | | 乗用車 | | | 持家 | 貸家 | | |
| 2021/ | 4-6 | 19.5 | | 9.5 | 38.4 | | | 97.6 | 59.9 |
| | 7-9 | ▲ 17.4 | ▲ 10.5 | ▲ 27.1 | 1.7 | ▲ 10.5 | ▲ 0.9 | 7.7 | ▲ 34.7 |
| | 10-12 | ▲ 19.0 | ▲ 16.2 | ▲ 23.1 | 11.2 | 3.2 | ▲ 2.2 | 3.7 | 3.6 |
| 2022/ | 1-3 | ▲ 17.6 | ▲ 12.3 | ▲ 24.5 | 2.6 | ▲ 13.9 | ▲ 15.4 | ▲ 14.4 | 60.0 |
| | 4-6 | ▲ 15.6 | ▲ 14.9 | ▲ 16.6 | 50.5 | 43.0 | 7.9 | ▲ 9.8 | 74.6 |
| 2022/ | 4 | ▲ 16.0 | ▲ 14.3 | ▲ 18.9 | 37.9 | 28.9 | ▲ 6.1 | ▲ 8.3 | 32.6 |
| | 5 | ▲ 20.7 | ▲ 11.5 | ▲ 32.1 | 52.2 | 57.5 | 29.6 | ▲ 14.6 | 157.1 |
| | 6 | ▲ 10.4 | ▲ 18.6 | 2.2 | 61.0 | 40.9 | 5.9 | ▲ 6.5 | 93.7 |
| | 7 | 4.2 | ▲ 1.4 | 15.1 | n.a. | 25.7 | ▲ 10.4 | ▲ 19.4 | 57.5 |
| 資料出所 | 日本自動車販売協会連合会 青森県支部 | | | 観光庁 | 青森県 | 国土交通省 | | | |

- ・ 乗用車(含む軽乗用車)は、当店で算出。
- ・ 延べ宿泊者数は、従業者数10人以上の宿泊施設の延べ宿泊者数。
- ・ 観光施設入込客数は、県内主要観光施設への入込客数。

単位：％、倍

| | 生産 | | 雇用・所得 | | | | | 物価 | | |
|-------|---------|-------|------------|------------|-----------|------------|------------|------------|-------|-------|
| | 鉱工業生産指数 | | 有効求人 倍率 | 新規求人 倍率 | 完全 失業率 | 常用 労働者数 | 現金給与 総額 | 消費者物価指数前年比 | | |
| | 季調済 | 原指数 | | | | | | 除く生鮮食品 | | |
| | 前月(期)比 | 前年比 | 季調値 | 季調値 | 実数 | 前年比 | 前年比 | | | |
| 2021/ | 4-6 | ▲ 3.2 | 11.3 | 1.03 | 1.69 | 3.1 | — | — | ▲ 0.3 | ▲ 0.1 |
| | 7-9 | 0.4 | 4.4 | 1.08 | 1.74 | 2.5 | — | — | 0.0 | 0.1 |
| | 10-12 | 2.4 | 3.9 | 1.11 | 1.77 | 2.7 | — | — | 0.8 | 0.8 |
| 2022/ | 1-3 | ▲ 3.8 | ▲ 4.5 | 1.15 | 1.82 | 3.3 | 0.3 | 0.9 | 1.5 | 1.2 |
| | 4-6 | ▲ 2.7 | ▲ 3.8 | 1.16 | 1.82 | 2.5 | ▲ 0.7 | 1.1 | 4.0 | 3.6 |
| 2022/ | 4 | 7.1 | 3.2 | 1.15 | 1.82 | — | ▲ 0.6 | 1.4 | 5.5 | 5.2 |
| | 5 | ▲ 8.9 | ▲ 4.5 | 1.15 | 1.78 | — | ▲ 0.8 | ▲ 0.2 | 3.1 | 2.6 |
| | 6 | ▲ 3.5 | ▲ 10.0 | 1.17 | 1.86 | — | ▲ 0.9 | 1.9 | 3.5 | 3.1 |
| | 7 | n.a. | n.a. | 1.17 | 1.93 | — | n.a. | n.a. | 3.5 | 3.2 |
| 資料出所 | 青森県 | | 厚生労働省 | | 総務省 | 青森県 | 総務省 | | | |

- ・ 鉱工業生産指数は、2015年を100とした速報値。
- ・ 常用労働者数、現金給与総額は、事業所規模5人以上、2020年基準。
- ・ 消費者物価指数は、2020年基準(青森市)。

単位:件、億円

| | | 企業倒産 | |
|-------|-------|----------|----|
| | | 件数 | 金額 |
| 2021/ | 4-6 | 7 | 8 |
| | 7-9 | 5 | 23 |
| | 10-12 | 12 | 14 |
| 2022/ | 1-3 | 12 | 7 |
| | 4-6 | 9 | 7 |
| 2022/ | 5 | 2 | 0 |
| | 6 | 5 | 6 |
| | 7 | 5 | 13 |
| | 8 | 1 | 0 |
| 資料出所 | | 東京商工リサーチ | |

・企業倒産は、負債額100万円以上の企業を集計。

▽県内企業短期経済観測調査(資料出所:日本銀行青森支店)

| | 業況判断D.I. | | |
|-------------|----------------|----------------|-----------------|
| | 全産業 (%ポイント) | 製造業 (%ポイント) | 非製造業 (%ポイント) |
| 2021/9月 | ▲10 | 8 | ▲19 |
| 12月 | ▲3 | 8 | ▲9 |
| 2022/3月 | ▲8 | 3 | ▲15 |
| 6月 (先行き) | ▲5 (▲8) | ▲5 (0) | ▲5 (▲12) |

| | 設備投資額前年比 | | |
|-------------------|----------------|----------------|---------------|
| | 全産業 (%) | 製造業 (%) | 非製造業 (%) |
| 2021年度実績 (修正率) | 12.5 (3.8) | 11.2 (1.0) | 14.5 (8.1) |
| 2022年度計画 (修正率) | 15.4 (12.4) | 28.4 (19.4) | ▲3.4 (1.0) |

- ・2022年3月調査において、調査対象企業の定例見直しを実施。
- ・設備投資額は、ソフトウェア・研究開発を含む設備投資額(除く土地投資額)。
- ・修正率は、前回調査時点の計数と今回調査時点の計数とを比較したもの。
- ・2022年6月調査時点。

2.金融指標

単位:億円、%

| | | 銀行券受払高 | | | 実質預金 | | 貸出 | |
|-------|-------|----------|-------|--------|------------------|------|--------|------|
| | | 受入高 | 支払高 | 受(▲)払超 | 月末残高 | 前年比 | 月末残高 | 前年比 |
| 2021/ | 4-6 | 271 | 1,209 | 937 | — | — | — | — |
| | 7-9 | 296 | 1,093 | 797 | — | — | — | — |
| | 10-12 | 236 | 1,652 | 1,416 | — | — | — | — |
| 2022/ | 1-3 | 360 | 840 | 480 | — | — | — | — |
| | 4-6 | 324 | 1,256 | 932 | — | — | — | — |
| 2022/ | 5 | 117 | 244 | 126 | 58,821 | 2.2 | 31,872 | ▲0.3 |
| | 6 | 126 | 480 | 354 | 59,058 | 1.8 | 31,795 | ▲0.2 |
| | 7 | 103 | 409 | 305 | 58,879 | 1.9 | 31,827 | ▲0.2 |
| | 8 | 81 | 438 | 357 | n.a. | n.a. | n.a. | n.a. |
| 資料出所 | | 日本銀行青森支店 | | | 青森県銀行協会、日本銀行青森支店 | | | |

- ・実質預金、貸出は、青森県銀行協会社員銀行を含む県内主要金融機関の青森県内店舗を集計。
- ・青森県銀行協会社員銀行は、全国銀行預金・貸出金速報と同じベースで、青森県内店舗分を集計。
- ・青森県銀行協会社員銀行以外は、銀行勘定を集計(オフショア勘定を除く、貸出については中央政府向け貸出を含む)。
- ・実質預金は、預金から切手手形を控除したもの。

単位:%ポイント、%

| | | 貸出約定平均金利(月中<期中>変化幅) | | |
|-------|-------|---------------------|--------|--------|
| | | 総合(ストックベース) | | |
| | | | 長期 | 短期 |
| 2021/ | 4-6 | ▲0.024 | ▲0.025 | 0.214 |
| | 7-9 | 0.003 | 0.001 | ▲0.029 |
| | 10-12 | ▲0.006 | ▲0.007 | ▲0.051 |
| 2022/ | 1-3 | ▲0.012 | ▲0.010 | ▲0.152 |
| | 4-6 | ▲0.010 | ▲0.008 | 0.140 |
| 2022/ | 4 | ▲0.002 | ▲0.001 | 0.071 |
| | 5 | ▲0.007 | ▲0.007 | 0.077 |
| | 6 | ▲0.001 | 0.000 | ▲0.008 |
| | 7 | ▲0.001 | ▲0.001 | ▲0.025 |
| 月末水準 | | 0.952 | 0.928 | 1.819 |
| 資料出所 | | 日本銀行青森支店 | | |

- ・青森県内に営業店を有する主要金融機関分の貸出金利を貸出残高で加重平均したもの。
- ・貸出金利・貸出残高は銀行勘定の円貸出のうち、当座貸越を除いたもの。
- ・「長期」は約定時の貸出期間が1年以上の貸出もしくは証書貸付を、「短期」は約定時の貸出期間が1年未満の貸出もしくは手形貸付と割引手形との加重平均を、それぞれ集計。

県内企業短期経済観測調査結果(2022年6月調査)

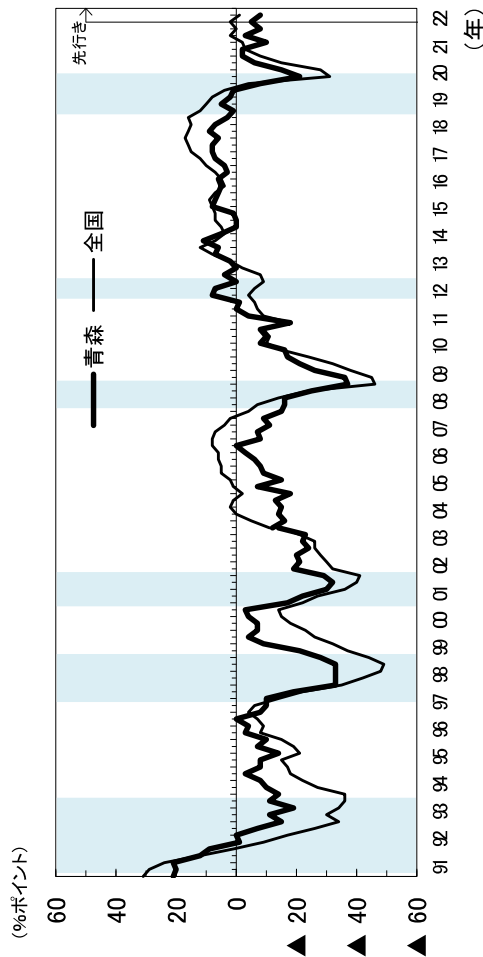
2022年7月1日
日本銀行青森支店

| | | |
|-------|------------------|---------------------|
| 回答期間 | 2022年5月30日～6月30日 | |
| 調査対象数 | 178社 | <製造業 62社、非製造業 116社> |
| 回答企業数 | 176社 | <製造業 62社、非製造業 114社> |
| 回答率 | 98.9% | |

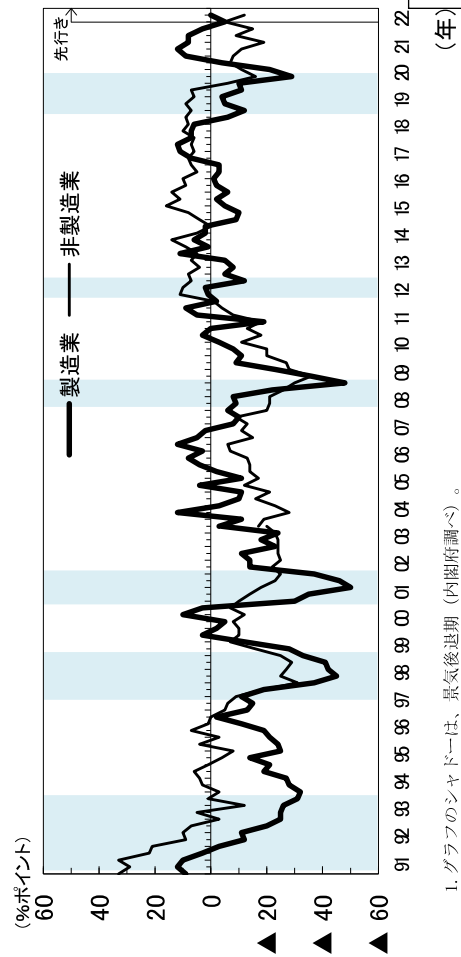
1. 業況判断D.I.

| | 22/6月調査 | | | | | 変化幅 |
|-----------|---------|------|-------|------|-----|-----|
| | 21/6 | 21/9 | 21/12 | 22/3 | | |
| | | | | 最近 | 先行き | |
| | 最近 | 先行き | 最近 | 先行き | 変化幅 | |
| 全産業 | ▲2 | ▲10 | ▲3 | ▲8 | ▲11 | ▲3 |
| 製造業 | 12 | 8 | 8 | 3 | ▲5 | ▲8 |
| 食料品 | ▲23 | ▲27 | ▲24 | ▲33 | ▲33 | 0 |
| 化学 | 33 | 33 | 33 | 33 | 33 | 0 |
| 窯業・土石 | 0 | 0 | 0 | ▲33 | 0 | 33 |
| 鉄 | 34 | 34 | 34 | 34 | 34 | 0 |
| 電気機械 | 77 | 69 | 61 | 69 | 61 | 54 |
| 非製造業 | ▲11 | ▲19 | ▲10 | ▲15 | ▲15 | ▲7 |
| 建設 | 24 | ▲4 | ▲4 | ▲4 | ▲8 | ▲4 |
| 卸売 | 4 | ▲12 | ▲4 | 0 | 8 | 16 |
| 小売 | ▲33 | ▲32 | ▲25 | ▲19 | ▲25 | 13 |
| 運輸・郵便 | ▲25 | ▲25 | 16 | ▲8 | ▲25 | 0 |
| 情報通信 | ▲15 | 15 | 15 | 0 | 0 | 0 |
| 宿泊・飲食サービス | ▲100 | ▲83 | ▲50 | ▲100 | ▲67 | ▲33 |
| 全国全産業 | ▲3 | ▲2 | 2 | 0 | ▲3 | 2 |

▽ 業況判断D.I.の推移(青森、全国)



▽ 業況判断D.I.の推移(製造業、非製造業)



1. グラフのシャドードーは、景気後退期(内閣府調べ)。
2. 2001年3月調査から調査対象企業等の見直しを行ったことから、2003年12月調査以前と2004年3月調査以降の計数は連続しない。(2003年12月調査については、新ベースによる再集計結果を併記)。

《参考》管内の選択肢別社数構成比

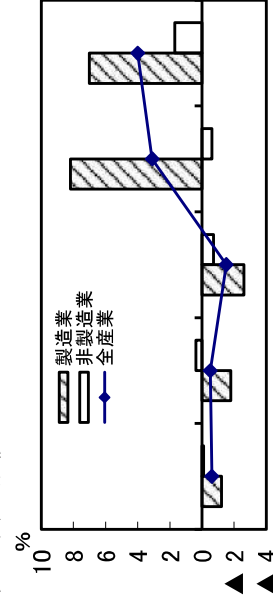
| | 22/6月調査 | | | | | |
|------|---------|---------|----|----|---------|----|
| | 22/3 | | 最近 | | 先行き | |
| | 良い | さほど良くない | 良い | 悪い | さほど良くない | 悪い |
| 全産業 | 20 | 52 | 28 | 21 | 15 | 62 |
| 製造業 | 30 | 43 | 27 | 24 | 24 | 52 |
| 非製造業 | 14 | 57 | 29 | 19 | 10 | 68 |

(注) 計表中の2021年12月調査の計数は、2022年3月の調査対象企業見直し後の新ベース。

2. 売上高

▽ 売上高の推移

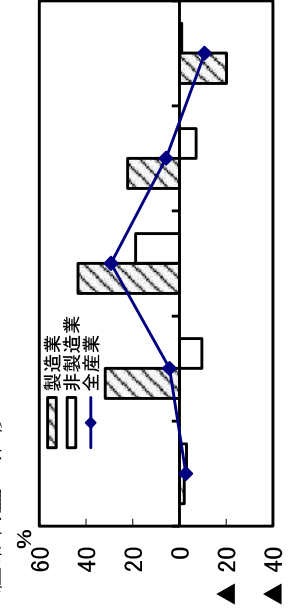
| | 2021年度実績 | | | | 2022年度計画 | | | | [前年度比・%] | | |
|-------|----------|-----|------|------|----------|-----|------|------|----------|-----|-----|
| | 修正率 | | 上期実績 | 下期実績 | 修正率 | | 上期計画 | 下期計画 | 修正率 | 修正率 | |
| | 修正率 | 修正率 | 修正率 | 修正率 | 修正率 | 修正率 | 修正率 | 修正率 | 修正率 | 修正率 | |
| 全産業 | 3.1 | 0.2 | 5.3 | 1.0 | 0.4 | 4.0 | 1.3 | 4.0 | 1.4 | 3.9 | 1.3 |
| 製造業 | 8.2 | 0.2 | 11.7 | 5.1 | 0.5 | 7.0 | 2.8 | 7.2 | 3.1 | 6.9 | 2.6 |
| 非製造業 | ▲0.6 | 0.2 | 0.8 | ▲1.8 | 0.3 | 1.7 | 0.2 | 1.6 | 0.1 | 1.7 | 0.3 |
| 全国全産業 | 4.3 | 0.0 | 5.9 | 2.9 | 0.6 | 4.3 | 2.3 | 5.9 | 2.5 | 3.0 | 2.1 |



3. 経常利益

▽ 経常利益の推移

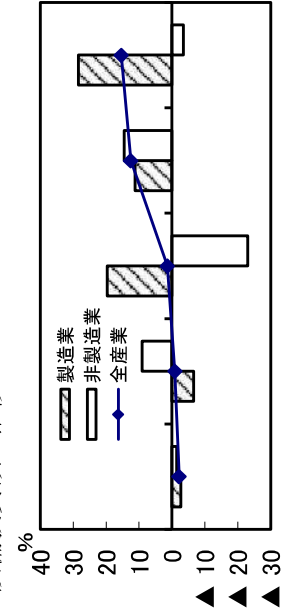
| | 2021年度実績 | | | | 2022年度計画 | | | | [前年度比・%] | | |
|-------|----------|-----|-------|-------|----------|-------|------|-------|----------|------|-------|
| | 修正率 | | 上期実績 | 下期実績 | 修正率 | | 上期計画 | 下期計画 | 修正率 | 修正率 | |
| | 修正率 | 修正率 | 修正率 | 修正率 | 修正率 | 修正率 | 修正率 | 修正率 | 修正率 | 修正率 | |
| 全産業 | 5.7 | 1.5 | 41.9 | ▲20.0 | 3.6 | ▲10.8 | ▲4.5 | ▲17.9 | ▲0.9 | ▲1.9 | ▲8.0 |
| 製造業 | 22.1 | 0.2 | 129.0 | ▲28.9 | 0.5 | ▲20.2 | ▲8.6 | ▲29.9 | ▲2.7 | ▲5.5 | ▲14.4 |
| 非製造業 | ▲7.1 | 2.9 | ▲3.3 | ▲10.7 | 6.4 | ▲1.0 | ▲0.8 | ▲3.1 | 0.8 | 1.1 | ▲2.3 |
| 全国全産業 | 42.7 | 8.1 | 70.4 | 24.1 | 16.4 | ▲3.6 | 5.1 | ▲1.5 | 1.5 | ▲5.6 | 8.9 |



4. ソフトウェア・研究開発を含む設備投資額(除く土地投資額)

▽ 設備投資額の推移

| | 2021年度実績 | | 2022年度計画 | | [前年度比・%] | |
|-------|----------|------|----------|------|----------|-----|
| | 修正率 | | 修正率 | | 修正率 | 修正率 |
| | 修正率 | 修正率 | 修正率 | 修正率 | 修正率 | 修正率 |
| 全産業 | 12.5 | 3.8 | 15.4 | 12.4 | | |
| 製造業 | 11.2 | 1.0 | 28.4 | 19.4 | | |
| 非製造業 | 14.5 | 8.1 | ▲3.4 | 1.0 | | |
| 全国全産業 | 1.2 | ▲3.8 | 13.1 | 5.5 | | |



(注) 設備投資額は、ソフトウェア・研究開発を含む設備投資額(除く土地投資額)。

5. その他判断D.I.
 (1) 製商品需給判断D.I.等(全産業)

| | [%ポイント] | | | | | | | | | | |
|-------------------------------------|---------|------|-------|------|-----|---------|-----|-----|-----|-----|-----|
| | 21/6 | 21/9 | 21/12 | 22/3 | | 22/6月調査 | | 先行き | 変化幅 | 先行き | 変化幅 |
| | | | | 最近 | 先行き | 最近 | 先行き | | | | |
| 国内での製商品・サービス需給判断 (「需要超過」-「供給超過」) | ▲15 | ▲13 | ▲6 | ▲9 | ▲11 | ▲6 | ▲10 | ▲4 | | | |
| 製商品在庫水準判断 (「過大」-「不足」) | ▲6 | ▲6 | ▲8 | ▲11 | — | ▲6 | — | — | | | |
| 仕入価格判断 (「上昇」-「下落」) | 26 | 32 | 48 | 61 | 60 | 68 | 7 | 68 | 0 | | |
| 販売価格判断 (「上昇」-「下落」) | 4 | 6 | 13 | 22 | 29 | 34 | 12 | 44 | 10 | | |

(2) 生産・営業用設備判断D.I.

| | [「過剩」-「不足」・%ポイント] | | | | | | | | | | |
|------|-------------------|------|-------|------|-----|---------|-----|-----|-----|-----|-----|
| | 21/6 | 21/9 | 21/12 | 22/3 | | 22/6月調査 | | 先行き | 変化幅 | 先行き | 変化幅 |
| | | | | 最近 | 先行き | 最近 | 先行き | | | | |
| 全産業 | ▲3 | ▲3 | ▲4 | ▲4 | ▲4 | ▲10 | ▲6 | ▲9 | 1 | | |
| 製造業 | ▲4 | ▲4 | ▲3 | ▲8 | ▲6 | ▲16 | ▲8 | ▲16 | 0 | | |
| 非製造業 | ▲3 | ▲4 | ▲3 | ▲2 | ▲3 | ▲7 | ▲5 | ▲6 | 1 | | |

(3) 雇用人員判断D.I.

| | [「過剩」-「不足」・%ポイント] | | | | | | | | | | |
|------|-------------------|------|-------|------|-----|---------|-----|-----|-----|-----|-----|
| | 21/6 | 21/9 | 21/12 | 22/3 | | 22/6月調査 | | 先行き | 変化幅 | 先行き | 変化幅 |
| | | | | 最近 | 先行き | 最近 | 先行き | | | | |
| 全産業 | ▲19 | ▲21 | ▲24 | ▲28 | ▲30 | ▲29 | ▲1 | ▲28 | 1 | | |
| 製造業 | ▲19 | ▲25 | ▲26 | ▲29 | ▲23 | ▲27 | 2 | ▲24 | 3 | | |
| 非製造業 | ▲20 | ▲19 | ▲24 | ▲27 | ▲33 | ▲30 | ▲3 | ▲31 | ▲1 | | |

(4) 企業金融判断D.I.(全産業)

| | [%ポイント] | | | | | | | | | | |
|-----------------------------|---------|------|-------|------|-----|---------|-----|-----|-----|-----|-----|
| | 21/6 | 21/9 | 21/12 | 22/3 | | 22/6月調査 | | 先行き | 変化幅 | 先行き | 変化幅 |
| | | | | 最近 | 先行き | 最近 | 先行き | | | | |
| 資金繰り判断 (「楽である」-「苦しい」) | 0 | 0 | 3 | ▲4 | — | ▲1 | 3 | — | | | |
| 金融機関の貸出態度判断 (「緩い」-「厳しい」) | 14 | 12 | 12 | 9 | — | 12 | 3 | — | | | |
| 借入金利水準判断 (「上昇」-「低下」) | ▲3 | 0 | 0 | ▲1 | 8 | 0 | 1 | 6 | 6 | | |

本件に関するお問い合わせ先
 日本銀行青森支店総務課
 TEL: 017-734-2154

青森県の主要経済指標

| 年次及び月 | 百貨店・スーパー販売額 | | | 勤労者世帯 家計消費支出 (青森市) 円 | 消費者物価 指 数 (青森市) R2年=100 | 企 業 倒 産 | | 新車登録 台 数 (軽含む) |
|---------------|-------------|------------|-------------|-------------------------------|----------------------------------|-----------|-------------|-----------------------|
| | 合計 百万円 | 百貨店 百万円 | スーパー 百万円 | | | 件 数 件 | 負債総額 百万円 | |
| 2015 (H27) | 172,465 | 37,887 | 134,578 | 255,240 | 98.1 | 52 | 6,894 | 44,577 |
| 2016 (H28) | 168,443 | 36,616 | 131,828 | 265,004 | 97.6 | 49 | 12,227 | 43,396 |
| 2017 (H29) | 169,344 | 35,486 | 133,858 | 269,221 | 98.6 | 44 | 8,926 | 46,625 |
| 2018 (H30) | 168,043 | 34,072 | 133,971 | 274,905 | 99.9 | 44 | 9,426 | 45,769 |
| 2019 (H31・R1) | 167,215 | 32,978 | 134,240 | 284,225 | 100.6 | 61 | 9,622 | 44,958 |
| 2020 (R2) | 177,696 | 27,081 | 150,615 | 278,356 | 100.0 | 44 | 7,086 | 39,559 |
| 2021 (R3) | 181,236 | 26,331 | 154,912 | 275,886 | 100.0 | 33 | 6,047 | 37,590 |
| 2021 (R3) 3 | 15,456 | 2,618 | 12,847 | 318,986 | 100.5 | 5 | 701 | 5,102 |
| 4 | 14,302 | 2,091 | 12,211 | 250,194 | 97.4 | 3 | 571 | 3,661 |
| 5 | 14,817 | 1,908 | 12,909 | 312,996 | 99.8 | 1 | 50 | 2,900 |
| 6 | 14,772 | 2,156 | 12,616 | 260,921 | 99.8 | 3 | 152 | 3,109 |
| 7 | 15,210 | 2,202 | 13,008 | 238,664 | 100.0 | 1 | 60 | 3,202 |
| 8 | 16,152 | 1,974 | 14,178 | 274,966 | 100.0 | 3 | 2,180 | 2,668 |
| 9 | 13,834 | 1,833 | 12,000 | 252,859 | 100.3 | 1 | 25 | 2,667 |
| 10 | 14,739 | 2,182 | 12,557 | 284,095 | 100.4 | 5 | 653 | 2,322 |
| 11 | 14,410 | 2,137 | 12,273 | 265,300 | 100.7 | 5 | 641 | 3,034 |
| 12 | 18,777 | 2,884 | 15,893 | 303,454 | 100.7 | 2 | 119 | 2,601 |
| 2022 (R4) 1 | 14,741 | 2,076 | 12,665 | 251,065 | 101.3 | 1 | 110 | 2,532 |
| 2 | 13,420 | 1,668 | 11,752 | 247,331 | 101.7 | 4 | 287 | 2,679 |
| 3 | 15,354 | 2,387 | 12,967 | 306,329 | 102.2 | 7 | 338 | 4,205 |
| 4 | 14,459 | 1,976 | 12,483 | 228,127 | 102.7 | 2 | 72 | 3,074 |
| 5 | 14,979 | 1,910 | 13,069 | 265,604 | 102.9 | 2 | 40 | 2,300 |
| 6 | 14,551 | 2,003 | 12,548 | 229,184 | 103.3 | 5 | 554 | 2,787 |
| 7 | p 15,362 | p 2,032 | p 13,330 | | 103.5 | 5 | 1,268 | 3,337 |
| 8 | | | | | | | | |
| 資料出所 | 経済産業省 | | | 県統計分析課 | | ㈱東京商工リサーチ | | 日本自動車販売協会 連合会青森県支部 |

注1) 勤労者世帯家計消費支出(青森市)は、農林漁家世帯を含む数値に統一。

注2) 企業倒産件数は負債総額1千万円以上。

注3) 消費者物価指数については、平成27年基準から令和2年基準に変更。(青森市、全国とも)

全国の主要経済指標 3

| 年次及び月 | 百貨店 売上高 億円 | スーパー 売上高 億円 | 国内企業 物価指数 R2年=100 | 勤労者世帯 家計消費支出 円 | 消費者物価 指 数 R2年=100 | 企 業 倒 産 | | 新車登録 台 数 千台 |
|---------------|------------------|-------------------|-------------------------|----------------------|-------------------------|-------------|------------|-------------------|
| | | | | | | 件 数 件 | 負債総額 億円 | |
| 2015 (H27) | 68,258 | 132,233 | 98.8 | 315,379 | 98.2 | 8,517 | 20,108 | 3,150 |
| 2016 (H28) | 65,976 | 130,002 | 96.4 | 309,591 | 98.1 | 8,164 | 19,917 | 3,245 |
| 2017 (H29) | 65,529 | 130,497 | 99.0 | 313,057 | 98.6 | 8,376 | 24,549 | 3,391 |
| 2018 (H30) | 64,434 | 131,609 | 101.2 | 315,314 | 99.5 | 8,063 | 16,256 | 3,348 |
| 2019 (H31・R1) | 62,979 | 130,983 | 101.3 | 323,853 | 100.0 | 8,354 | 14,136 | 3,285 |
| 2020 (R2) | 46,938 | 148,112 | 99.9 | 305,811 | 100.0 | 7,809 | 11,811 | 2,881 |
| 2021 (R3) | 49,030 | 150,041 | 106.9 | 309,469 | 99.8 | 6,015 | 11,633 | 2,796 |
| 2021 (R3) 3 | 4,519 | 12,181 | - | 344,055 | 99.9 | 648 | 1,401 | 384 |
| 4 | 3,536 | 11,990 | 102.7 | 338,638 | 99.1 | 489 | 800 | 210 |
| 5 | 2,768 | 12,642 | 103.4 | 317,681 | 99.4 | 461 | 1,664 | 194 |
| 6 | 4,118 | 12,303 | 104.2 | 281,173 | 99.5 | 537 | 726 | 235 |
| 7 | 4,458 | 12,679 | 105.4 | 302,774 | 99.7 | 490 | 734 | 247 |
| 8 | 3,102 | 12,976 | 105.5 | 294,112 | 99.7 | 449 | 946 | 207 |
| 9 | 3,540 | 12,024 | 106.0 | 295,779 | 100.1 | 512 | 914 | 205 |
| 10 | 4,265 | 12,253 | 107.5 | 312,658 | 99.9 | 512 | 967 | 177 |
| 11 | 4,975 | 12,103 | 108.2 | 304,207 | 100.1 | 468 | 815 | 219 |
| 12 | 6,532 | 14,860 | 108.4 | 344,135 | 100.1 | 501 | 976 | 219 |
| 2022 (R4) 1 | 4,163 | 12,604 | 109.3 | 314,358 | 100.3 | 482 | 680 | 207 |
| 2 | 3,516 | 11,520 | 110.3 | 285,289 | 100.7 | 428 | 781 | 214 |
| 3 | 4,711 | 12,342 | 111.3 | 343,686 | 101.1 | 587 | 1,826 | 327 |
| 4 | 4,181 | 12,061 | r 113.0 | 344,126 | 101.5 | 487 | 720 | 179 |
| 5 | 4,301 | 12,509 | 113.0 | 314,979 | 101.8 | 517 | 785 | 161 |
| 6 | 4,577 | 12,158 | r 114.0 | 300,489 | 101.8 | 544 | 12,839 | 198 |
| 7 | p 4,854 | p 12,849 | 114.5 | | 102.3 | 499 | 904 | 214 |
| 8 | | | | | | | | |
| 資料出所 | 経済産業省 | | 日本銀行 | 総務省統計局 | | (株)帝国データバンク | | 日本自動車販売 協会連合会 |

注1) 国内企業物価指数については、平成27年基準から令和2年基準に変更。

注2) 勤労者世帯家計消費支出は、農林漁家世帯を含む数値に統一。

注3) 企業倒産件数は負債総額1千万円以上。

(2-4-2) 乗用車新車登録・届出台数

令和4年7月の軽乗用車を含めた乗用車新車登録・届出台数は3,337台で、軽乗用車が増加したことにより、前年同月比4.2%増(令和元年同月比24.8%減)となり、7カ月ぶりに前年同月を上回った。

