

※ 次回発表予定
平成24年 4月27日(金)

秋田県内の一般職業紹介状況（平成24年 2月分）について

1. 概況

平成24年 2月の一般職業紹介状況をみると、有効求人倍率（季節調整値）は0.62倍となり、前月より0.04ポイント下回った。（全国平均0.75倍、前月より0.02ポイント上昇）

有効求人数（季節調整値）は前月に比べ3.3%減少となり、有効求職者数（同）は1.9%増加した。雇用保険受給者実人員は、前年同月に比べ11.3%減少となり、同比27か月連続で減少した。県内の雇用失業情勢は、改善の動きがみられるものの厳しい状況が続いている。

2. 求人・求職の動向（原数値）

① 新規求人数は7,554人、前年同月比4.6%（329人）増加。同比25か月連続で増加した。

【増加した主な産業別】

建設業 596人（前年同月比46.8%、190人）、製造業 659人（同比5.4%、34人）
 情報通信業 37人（同比12.1%、4人）、医療・福祉 1,409人（同比4.4%、59人）
 宿泊業・飲食サービス 765人（同比9.1%、64人）
 サービス業（複合サービスを除く）1,178人（同比6.3%、70人）

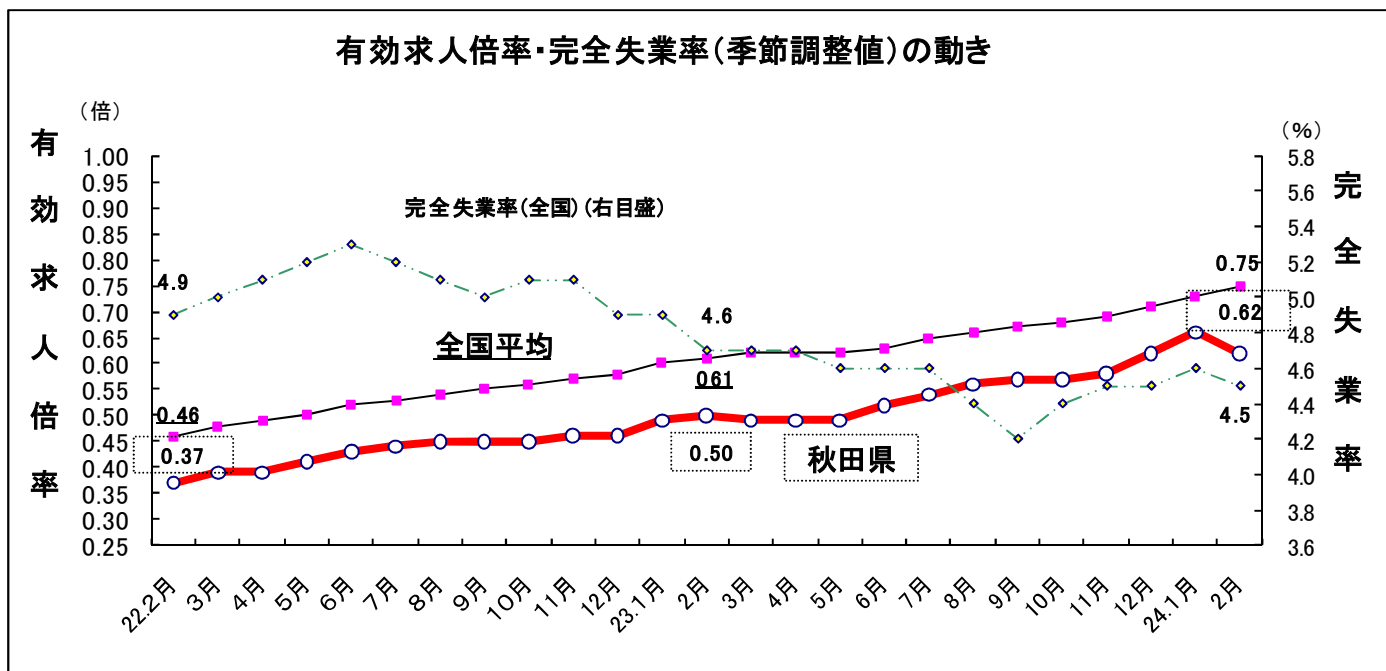
【減少した主な産業別】

運輸業・郵便業 293人（前年同月比2.7%、8人）
 卸・小売業 1,106人（同比0.5%、5人）、公務・その他 1,007人（同比15.4%、183人）

② 有効求人数は16,731人、前年同月比15.3%（2,218人）増加。同比25か月連続で増加した。

③ 新規求職者数は7,395人、前年同月比10.9%（903人）減少。同比9か月連続で減少した。

④ 有効求職者数は26,299人、前年同月比8.8%（2,549人）減少。同比26か月連続で減少した。



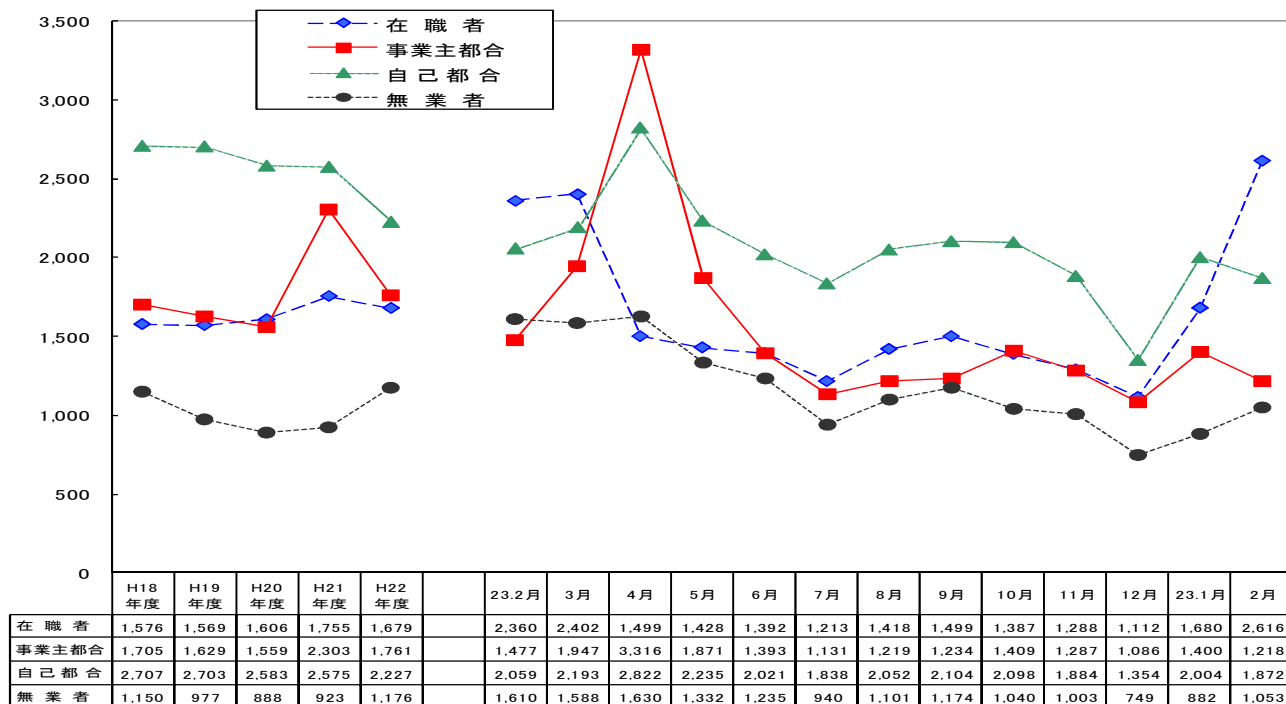
(注) 平成23年12月以前の数値は、新季節指数により改訂されている。

3. 態様別新規求職者の動向

新規求職者（常用）6,974人のうち、在職者は2,616人で、前年同月比10.8%（256人）増加、離職者は3,305人で、同比13.6%（519人）減少、無業者は1,053人で、同比34.6%（557人）減少した。

【離職者の主な内訳】事業主都合は1,218人で、同比17.5%（259人）減少し、同比9か月連続で減少した。また、自己都合は1,872人で、同比9.1%（187人）減少し、同比2ヶ月振りに減少した。

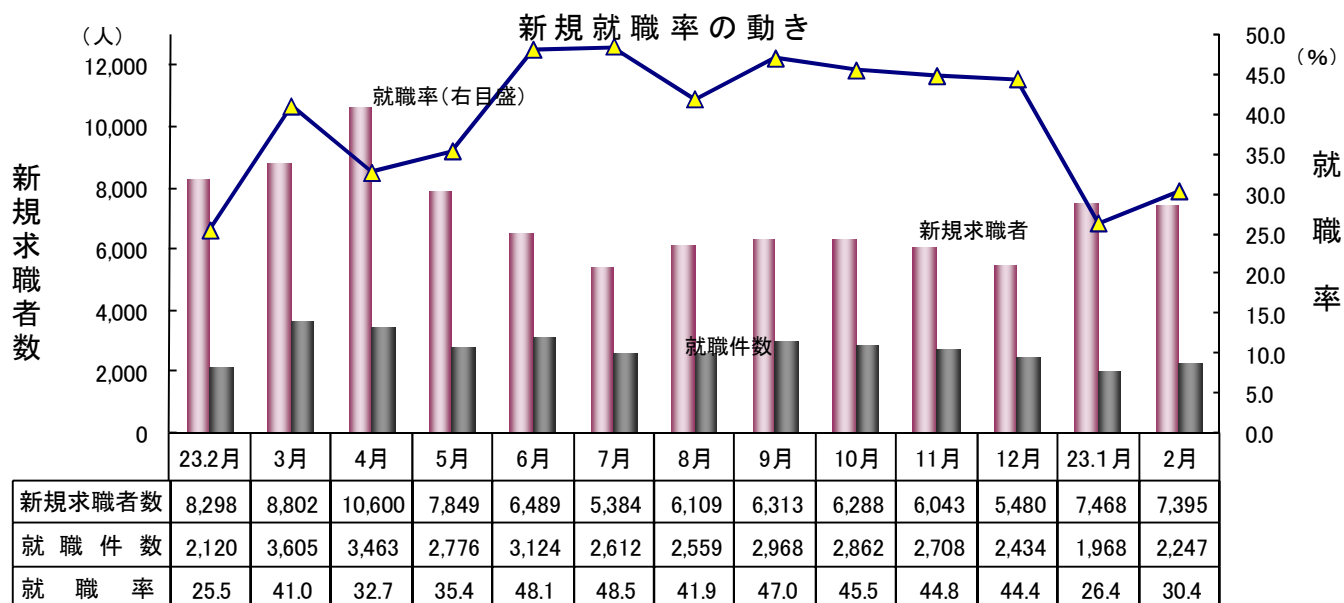
新規求職者（常用）の推移



*年度は月平均

4. 就職の動向（全数）

就職件数は2,247人、前年同月比6.0%（127人）増加。同比3か月連続で増加した。うち、雇用保険受給者は499人、同比6.9%（32人）増加。同比10か月連続で増加した。また、45歳以上の中高年齢者は686人、同比11.9%（73人）増加。同比3か月連続で増加した。



一般職業紹介状況(新規学卒者を除きパートタイムを含む)

平成24年 2月

年 月		24年 2月	24年 1月	23年 2月	対前月	対前年同月	
					増減率、差 (%、ポイント)	増減率、差 (%、ポイント)	
項 目							
全 数	1 月間有効求職者数 (人)	26,299	24,954	28,848	5.4	▲ 8.8	
	季節調整値	26,458	25,953	—	1.9	—	
	2 新規求職申込件数 (件)	7,395	7,468	8,298	▲ 1.0	▲ 10.9	
	3 月間有効求人数 (人)	16,731	15,203	14,513	10.1	15.3	
	季節調整値	16,524	17,084	—	▲ 3.3	—	
	4 新規求人数 (人)	7,554	6,501	7,225	16.2	4.6	
	5 就職件数 (件)	2,247	1,968	2,120	14.2	6.0	
	6 充足数 (人)	2,150	1,902	2,012	13.0	6.9	
	7 有効求人倍率(3/1) (倍)	0.64	0.61	0.50	0.03	0.14	
	季節調整値	0.62	0.66	0.50	▲ 0.04	—	
	8 新規求人倍率(4/2) (倍)	1.02	0.87	0.87	0.15	0.15	
	季節調整値	1.10	1.05	0.90	0.05	—	
	9 就職率(5/2×100) (%)	30.4	26.4	25.5	4.0	4.9	
	10 充足率(6/4×100) (%)	28.5	29.3	27.8	▲ 0.8	0.7	
常 用	11 月間有効求職者数 (人)	24,453	22,644	26,810	8.0	▲ 8.8	
	12 新規求職申込件数 (件)	6,974	6,212	7,794	12.3	▲ 10.5	
	13 月間有効求人数 (人)	15,779	14,064	13,461	12.2	17.2	
	14 新規求人数 (人)	7,058	5,963	6,556	18.4	7.7	
	15 就職件数 (件)	2,029	1,589	1,834	27.7	10.6	
	16 充足数 (人)	1,954	1,532	1,761	27.5	11.0	
	17 有効求人倍率(13/11) (倍)	0.65	0.62	0.50	0.03	0.15	
	18 新規求人倍率(14/12) (倍)	1.01	0.96	0.84	0.05	0.17	
	19 就職率(15/12×100) (%)	29.1	25.6	23.5	3.5	5.6	
	20 充足率(16/14×100) (%)	27.7	25.7	26.9	2.0	0.8	

(注) 1. 季節調整法はセンサス局法Ⅱ(X-12-ARIMA)による。なお、平成23年12月以前の数値は新季節指数により改訂されている。

2. ▲は減少である。

雇用形態別常用職業紹介状況（新規学卒者を除く）

平成24年 2月

年 月		24年 2月	24年 1月	23年 2月	対前年同月 増減率、差 (%、ポイント)
項 目					
パート タイム を 除 く 常 用	1 月間有効求職者数(人)	18,106	16,550	19,945	▲ 9.2
	2 新規求職申込件数(件)	5,220	4,632	5,713	▲ 8.6
	3 月間有効求人数(人)	9,183	8,227	7,805	17.7
	4 新規求人数(人)	4,103	3,566	3,703	10.8
	5 就職件数(件)	1,356	1,077	1,199	13.1
	6 充足数(人)	1,297	1,041	1,141	13.7
	7 有効求人倍率(3/1)(倍)	0.51	0.50	0.39	0.12
	8 新規求人倍率(4/2)(倍)	0.79	0.77	0.65	0.14
	9 就職率(5/2×100)(%)	26.0	23.3	21.0	5.0
	10 充足率(6/4×100)(%)	31.6	29.2	30.8	0.8
正 社 員	11 月間有効求人数(人)	5,928	5,791	5,106	16.1
	12 新規求人数(人)	2,345	2,461	2,203	6.4
	13 就職件数(件)	890	716	755	17.9
	14 充足数(人)	863	697	721	19.7
	15 有効求人倍率(11/1)(倍)	0.33	0.35	0.26	0.07
	16 充足率(14/12×100)(%)	36.8	28.3	32.7	4.1
常 用 的 パ ー ト タ イ ム	17 月間有効求職者数(人)	6,347	6,094	6,865	▲ 7.5
	18 新規求職申込件数(件)	1,754	1,580	2,081	▲ 15.7
	19 月間有効求人数(人)	6,596	5,837	5,656	16.6
	20 新規求人数(人)	2,955	2,397	2,853	3.6
	21 就職件数(件)	673	512	635	6.0
	22 充足数(人)	657	491	620	6.0
	23 有効求人倍率(19/17)(倍)	1.04	0.96	0.82	0.22
	24 新規求人倍率(20/18)(倍)	1.68	1.52	1.37	0.31
	25 就職率(21/18×100)(%)	38.4	32.4	30.5	7.9
	26 充足率(22/20×100)(%)	22.2	20.5	21.7	0.5

(注) 1. ▲は減少である。

2. 正社員の有効求人倍率は正社員の月間有効求人数をパートタイムを除く常用の月間有効求職者数で除して算出しているが、パートタイムを除く常用の有効求職者数には派遣労働者や契約社員を希望する者も含まれるため、厳密な意味での正社員有効求人倍率より低い値となる。

産業別、規模別一般新規求人状況(新規学卒者を除く)

平成24年 2月

		新規求人人数(人)			対前年同月比(%)				
		全数	パート除く	パートタイム	全数	パート除く	パートタイム		
産 業 別	A. B 農林漁業(01~04)	54	37	17	10.2	37.0	▲ 22.7		
	C 鉱業(05)	8	7	1	60.0	40.0	-		
	D 建設業(06~08)	596	587	9	46.8	51.7	▲ 52.6		
		(06 総合工事業)	393	386	7	49.4	51.4	▲ 12.5	
	E 製造業(09~32)	659	418	241	5.4	▲ 3.7	26.2		
		09 食料品製造業	210	84	126	98.1	140.0	77.5	
		10 飲料・たばこ・飼料製造業	10	5	5	25.0	150.0	▲ 16.7	
		11 繊維工業	168	130	38	▲ 21.1	▲ 27.0	8.6	
		12 木材・木製品製造業(家具を除く)	21	15	6	▲ 19.2	▲ 28.6	20.0	
		13 家具・装備品製造業	14	13	1	100.0	85.7	-	
		14 パルプ・紙・紙加工品製造業	5	4	1	-	-	-	
		15 印刷・同関連業	7	6	1	▲ 22.2	20.0	▲ 75.0	
		16 化学工業	10	4	6	66.7	100.0	50.0	
		17 石油製品・石炭製品製造業	0	0	0	-	-	-	
		18 プラスチック製品製造業	27	13	14	92.9	▲ 7.1	-	
		19 ゴム製品製造業	7	7	0	250.0	600.0	▲ 100.0	
		21 窯業・土石製品製造業	12	11	1	0.0	▲ 8.3	-	
		22 鉄鋼業	9	9	0	50.0	50.0	-	
		23 非鉄金属製造業	4	1	3	▲ 55.6	▲ 88.9	-	
		24 金属製品製造業	29	28	1	▲ 17.1	27.3	▲ 92.3	
		25 はん用機械器具製造業	13	13	0	0.0	0.0	-	
		26 生産用機械器具製造業	11	11	0	57.1	83.3	▲ 100.0	
		27 業務用機械器具製造業	17	9	8	54.5	▲ 18.2	-	
		28 電子部品・デバイス・電子回路製造業	23	12	11	▲ 32.4	▲ 42.9	▲ 15.4	
		29 電気機械器具製造業	17	14	3	6.3	250.0	▲ 75.0	
		30 情報通信機械器具製造業	11	7	4	▲ 21.4	75.0	▲ 60.0	
		31 輸送用機械器具製造業	8	8	0	▲ 68.0	▲ 57.9	▲ 100.0	
		20,32その他の製造業	26	14	12	▲ 50.0	▲ 66.7	20.0	
		F 電気・ガス・熱供給・水道業(33~36)	21	10	11	31.3	150.0	▲ 8.3	
		G 情報通信業(37~41)	37	37	0	12.1	85.0	▲ 100.0	
			(39 情報サービス業)	26	26	0	100.0	116.7	▲ 100.0
		H 運輸業,郵便業(42~49)	293	202	91	▲ 2.7	▲ 3.8	0.0	
		I 卸売業,小売業(50~61)	1,106	406	700	▲ 0.5	▲ 1.2	0.0	
		50~55 卸売業	167	88	79	▲ 2.9	▲ 8.3	3.9	
		56~61 小売業	939	318	621	0.0	1.0	▲ 0.5	
		(56 各種商品小売業)	229	21	208	10.6	133.3	5.1	
	J 金融業,保険業(62~67)	110	94	16	25.0	14.6	166.7		
	K 不動産業,物品賃貸業(68~70)	69	52	17	9.5	20.9	▲ 15.0		
	L 学術研究,専門・技術サービス業(71~74)	109	54	55	▲ 19.3	▲ 53.0	175.0		
	M 宿泊業,飲食サービス業(75~77)	765	232	533	9.1	▲ 14.7	24.2		
		(76 飲食店)	541	135	406	20.2	▲ 2.2	30.1	
	N 生活関連サービス業,娯楽業(78~80)	311	101	210	0.3	▲ 13.7	8.8		
	O 教育,学習支援業(81,82)	169	87	82	9.7	22.5	▲ 1.2		
	P 医療,福祉(83~85)	1,409	999	410	4.4	▲ 0.5	18.5		
		(83 医療業)	491	369	122	▲ 11.7	▲ 14.8	▲ 0.8	
		(85 社会保険・社会福祉・介護事業)	891	625	266	13.6	9.5	24.9	
	Q 複合サービス事業(86,87)	73	47	26	192.0	422.2	62.5		
	R サービス業(他に分類されないもの)(88~96)	758	444	314	14.3	46.1	▲ 12.5		
		(91 職業紹介・労働者派遣業)	142	137	5	129.0	140.4	0.0	
		(92 その他の事業サービス業)	502	237	265	11.1	43.6	▲ 7.7	
	S.T 公務・その他(97,98,99)	1,007	542	465	▲ 15.4	▲ 0.2	▲ 28.1		
	合計	7,554	4,356	3,198	4.6	7.3	1.0		
規 模 別	29人以下	4,345	2,544	1,801	12.6	16.3	7.8		
	30~99人	1,926	1,094	832	9.2	8.2	10.5		
	100~299人	698	355	343	▲ 6.1	▲ 20.9	16.7		
	300~499人	223	137	86	▲ 45.2	▲ 33.2	▲ 57.4		
	500~999人	306	175	131	15.5	35.7	▲ 3.7		
	1,000人以上	56	51	5	▲ 70.2	▲ 33.8	▲ 95.5		

主要産業における対前年同月比の推移(全数) (新規学卒者を除きパートタイムを含む)

(%)

		23年9月	23年10月	23年11月	23年12月	24年1月	24年2月
産 業 別	D 建設業(06~08)	36.8	47.8	51.9	79.3	44.8	46.8
	E 製造業(09~32)	5.0	11.0	24.8	10.1	8.9	5.4
	H 運輸業,郵便業(42~49)	2.9	45.2	▲ 4.6	9.4	78.7	▲ 2.7
	I 卸売業,小売業(50~61)	13.1	8.3	▲ 10.6	36.2	28.4	▲ 0.5
	P 医療,福祉(83~85)	▲ 0.2	2.4	20.0	20.9	16.0	4.4

総括表1-1

職業紹介主要指標の推移（全数）

[注:全数は一般及び一般的パートタイムの取り扱い。(新規学卒を除く)]

	新規求人		有効求人		新規求職		有効求職		有効求人倍率	
	全数	パート	全数	パート	全数	パート	全数	パート	原数値	季節調整値
平成20年度	69,191	30,099	160,600	69,626	102,020	25,022	371,664	88,632	0.43	
平成21年度	63,235	26,564	133,462	55,332	98,362	24,927	416,697	98,437	0.32	
平成22年度	73,657	30,536	163,463	68,271	91,924	24,045	362,126	92,112	0.45	
22年 1～3月	17,837	7,859	35,888	15,542	27,341	6,824	97,255	22,414	0.37	0.37
4～6月	17,148	7,045	36,834	15,432	25,968	7,053	103,568	26,135	0.36	0.41
7～9月	19,052	7,637	41,803	17,283	20,466	5,646	87,441	22,687	0.48	0.45
10～12月	17,694	7,553	42,188	17,821	20,635	5,330	83,498	21,991	0.51	0.46
23年 1～3月	19,763	8,301	42,638	17,735	24,855	6,016	87,619	21,299	0.49	0.49
4～6月	18,590	7,340	41,554	16,803	24,938	6,948	97,032	25,802	0.43	0.50
7～9月	21,133	8,480	47,944	19,383	17,806	5,001	80,237	22,077	0.60	0.55
10～12月	19,722	8,241	48,788	20,647	17,811	4,530	75,187	20,316	0.65	0.59
23年 2月	7,225	3,167	14,513	6,128	8,298	2,100	28,848	6,912	0.50	0.50
3月	7,192	2,980	15,768	6,604	8,802	2,292	31,017	7,789	0.51	0.49
4月	5,989	2,230	14,093	5,698	10,600	2,923	33,445	8,738	0.42	0.49
5月	5,967	2,382	13,146	5,297	7,849	2,170	32,799	8,707	0.40	0.49
6月	6,634	2,728	14,315	5,808	6,489	1,855	30,788	8,357	0.46	0.52
7月	6,589	2,593	14,647	5,946	5,384	1,519	27,676	7,611	0.53	0.54
8月	7,224	2,777	16,271	6,397	6,109	1,622	26,467	7,247	0.61	0.56
9月	7,320	3,110	17,026	7,040	6,313	1,860	26,094	7,219	0.65	0.57
10月	6,985	2,848	16,844	7,019	6,288	1,698	25,732	7,093	0.65	0.57
11月	6,824	2,879	16,524	7,070	6,043	1,628	25,051	6,925	0.66	0.58
12月	5,913	2,514	15,420	6,558	5,480	1,204	24,404	6,298	0.63	0.62
24年 1月	6,501	2,617	15,203	6,341	7,468	1,595	24,954	6,139	0.61	0.66
2月	7,554	3,198	16,731	7,039	7,395	1,767	26,299	6,389	0.64	0.62

※ 季節調整値は、原数値から季節的な動き(季節要素)を取り除いた数値のことで、一暦年終了ごと過去に遡って再調整している。(平成24年1月改訂済)

※ 同下、前年同月比増減%、有効求人倍率(全数)の原数値は前年同期・同月差、季節調整値は前期・前月差

	新規求人		有効求人		新規求職		有効求職		有効求人倍率	
	全数	パート	全数	パート	全数	パート	全数	パート	原数値	季節調整値
平成20年度	▲ 16.3	▲ 10.2	▲ 19.0	▲ 11.9	11.7	14.8	14.2	17.6	▲ 0.18	
平成21年度	▲ 8.6	▲ 11.7	▲ 16.9	▲ 20.5	▲ 3.6	▲ 0.4	12.1	11.1	▲ 0.11	
平成22年度	16.5	15.0	22.5	23.4	▲ 6.5	▲ 3.5	▲ 13.1	▲ 6.4	0.13	
22年 1～3月	9.6	8.0	5.9	5.1	▲ 13.3	▲ 4.6	▲ 10.7	▲ 5.8	0.06	0.05
4～6月	18.4	15.3	21.2	17.4	▲ 7.7	▲ 1.2	▲ 13.9	▲ 6.9	0.11	0.04
7～9月	16.2	20.1	25.7	35.5	▲ 3.4	0.3	▲ 16.8	▲ 9.7	0.16	0.04
10～12月	21.8	21.1	24.3	28.3	▲ 4.9	0.0	▲ 11.3	▲ 3.6	0.15	0.01
23年 1～3月	10.8	5.6	18.8	14.1	▲ 9.1	▲ 11.8	▲ 9.9	▲ 5.0	0.12	0.03
4～6月	8.4	4.2	12.8	8.9	▲ 4.0	▲ 1.5	▲ 6.3	▲ 1.3	0.07	0.01
7～9月	10.9	11.0	14.7	12.2	▲ 13.0	▲ 11.4	▲ 8.2	▲ 2.7	0.12	0.05
10～12月	11.5	9.1	15.6	15.9	▲ 13.7	▲ 15.0	▲ 10.0	▲ 7.6	0.14	0.04
23年 2月	20.9	22.5	23.5	21.0	▲ 2.9	▲ 3.7	▲ 8.5	▲ 3.9	0.13	0.01
3月	1.8	▲ 7.8	13.6	6.7	▲ 12.3	▲ 17.8	▲ 10.1	▲ 7.4	0.11	▲ 0.01
4月	6.1	▲ 6.7	11.4	4.6	▲ 5.4	▲ 1.9	▲ 9.3	▲ 4.6	0.08	0.00
5月	12.6	16.3	13.3	9.1	6.2	7.7	▲ 4.6	0.2	0.06	0.00
6月	7.0	4.6	13.8	13.3	▲ 12.0	▲ 9.9	▲ 4.8	0.8	0.07	0.03
7月	14.5	6.1	12.5	8.4	▲ 20.1	▲ 11.6	▲ 8.5	▲ 1.6	0.10	0.02
8月	8.4	6.3	16.3	11.2	▲ 4.5	▲ 7.4	▲ 7.5	▲ 2.1	0.12	0.02
9月	10.3	20.5	15.0	16.4	▲ 13.8	▲ 14.5	▲ 8.7	▲ 4.4	0.13	0.01
10月	11.3	11.7	14.2	17.7	▲ 14.5	▲ 20.4	▲ 9.2	▲ 7.3	0.13	0.00
11月	5.2	▲ 4.7	13.7	11.7	▲ 11.7	▲ 8.3	▲ 10.7	▲ 7.3	0.14	0.01
12月	19.9	26.9	19.5	18.7	▲ 14.8	▲ 15.3	▲ 9.9	▲ 8.2	0.15	0.04
24年 1月	21.6	21.5	23.0	26.7	▲ 3.7	▲ 1.8	▲ 10.1	▲ 7.0	0.16	0.04
2月	4.6	1.0	15.3	14.9	▲ 10.9	▲ 15.9	▲ 8.8	▲ 7.6	0.14	▲ 0.04

総括表1-2

職業紹介主要指標の推移（常用）

[注：常用一般と常用的パートの合計（新規学卒を除く）]

	新規求人		有効求人		新規求職		有効求職	
	常用計	パート	常用計	パート	常用計	パート	常用計	パート
平成20年度	62,693	26,871	150,088	64,736	94,422	24,855	354,698	88,137
平成21年度	55,884	23,219	120,570	50,139	91,660	24,761	402,074	97,923
平成22年度	64,993	26,618	148,741	61,755	85,662	23,905	348,491	91,704
22年 1～3月	16,468	7,125	33,578	14,280	25,041	6,785	91,743	22,272
4～6月	15,371	6,251	34,183	14,289	24,105	7,034	99,349	26,039
7～9月	16,543	6,687	37,432	15,500	20,139	5,614	86,347	22,609
10～12月	14,839	6,087	37,229	15,439	18,823	5,292	80,868	21,892
23年 1～3月	18,240	7,593	39,897	16,527	22,595	5,965	81,927	21,164
4～6月	16,817	6,636	38,526	15,627	23,316	6,891	93,089	25,644
7～9月	18,253	7,413	42,197	17,367	17,582	4,945	79,055	21,904
10～12月	16,853	6,781	43,075	17,756	16,326	4,491	72,450	20,180
23年 2月	6,556	2,853	13,461	5,656	7,794	2,081	26,810	6,865
3月	6,792	2,770	14,882	6,185	8,444	2,274	29,893	7,743
4月	5,552	2,112	13,365	5,434	9,854	2,900	32,175	8,682
5月	5,294	2,095	12,215	4,927	7,163	2,154	31,242	8,657
6月	5,971	2,429	12,946	5,266	6,299	1,837	29,672	8,305
7月	5,647	2,210	12,929	5,272	5,310	1,496	27,113	7,555
8月	6,262	2,467	14,173	5,757	6,008	1,601	26,125	7,185
9月	6,344	2,736	15,095	6,338	6,264	1,848	25,817	7,164
10月	6,020	2,338	15,036	6,184	6,197	1,689	25,450	7,049
11月	5,646	2,277	14,424	6,020	5,667	1,608	24,457	6,879
12月	5,187	2,166	13,615	5,552	4,462	1,194	22,543	6,252
24年 1月	5,963	2,397	14,064	5,837	6,212	1,580	22,644	6,094
2月	7,058	2,955	15,779	6,596	6,974	1,754	24,453	6,347

※ 下表は、対前年比(%)・前年同期比・前年同月比である。

	新規求人		有効求人		新規求職		有効求職	
	常用計	パート	常用計	パート	常用計	パート	常用計	パート
平成20年度	▲ 17.3	▲ 9.9	▲ 19.4	▲ 11.1	14.2	14.6	15.2	17.5
平成21年度	▲ 10.9	▲ 13.6	▲ 19.7	▲ 22.5	▲ 2.9	▲ 0.4	13.4	11.1
平成22年度	16.3	14.6	23.4	23.2	▲ 6.5	▲ 3.5	▲ 13.3	▲ 6.4
22年 1～3月	11.8	8.3	6.5	3.3	▲ 13.3	▲ 4.6	▲ 9.9	▲ 5.8
4～6月	17.5	15.1	20.1	16.7	▲ 7.3	▲ 0.9	▲ 13.7	▲ 6.8
7～9月	16.7	18.9	27.2	32.9	▲ 4.0	0.4	▲ 17.0	▲ 9.7
10～12月	22.1	20.8	28.0	29.2	▲ 4.1	0.2	▲ 11.3	▲ 3.4
23年 1～3月	10.8	6.6	18.8	15.7	▲ 9.8	▲ 12.1	▲ 10.7	▲ 5.0
4～6月	9.4	6.2	12.7	9.4	▲ 3.3	▲ 2.0	▲ 6.3	▲ 1.5
7～9月	10.3	10.9	12.7	12.0	▲ 12.7	▲ 11.9	▲ 8.4	▲ 3.1
10～12月	13.6	11.4	15.7	15.0	▲ 13.3	▲ 15.1	▲ 10.4	▲ 7.8
23年 2月	18.5	25.3	22.4	22.2	▲ 3.5	▲ 4.1	▲ 10.2	▲ 4.0
3月	2.4	▲ 8.6	13.3	7.5	▲ 12.4	▲ 18.1	▲ 10.8	▲ 7.5
4月	7.3	▲ 2.9	12.4	6.4	▲ 3.0	▲ 2.4	▲ 9.0	▲ 4.8
5月	8.5	10.0	11.9	7.0	5.6	7.1	▲ 4.9	0.0
6月	12.3	11.8	13.7	15.0	▲ 12.0	▲ 10.4	▲ 4.8	0.4
7月	13.9	5.6	11.1	9.2	▲ 18.7	▲ 12.5	▲ 8.5	▲ 2.1
8月	7.4	7.0	12.9	11.2	▲ 5.3	▲ 8.1	▲ 7.9	▲ 2.6
9月	10.3	19.6	14.0	15.3	▲ 13.8	▲ 14.5	▲ 9.0	▲ 4.7
10月	11.5	7.0	13.9	15.1	▲ 14.8	▲ 20.4	▲ 9.4	▲ 7.5
11月	7.4	1.4	14.3	13.0	▲ 11.0	▲ 8.8	▲ 10.7	▲ 7.6
12月	24.0	30.9	19.4	17.1	▲ 13.9	▲ 15.0	▲ 11.1	▲ 8.4
24年 1月	21.9	21.7	21.7	24.6	▲ 2.3	▲ 1.9	▲ 10.2	▲ 7.0
2月	7.7	3.6	17.2	16.6	▲ 10.5	▲ 15.7	▲ 8.8	▲ 7.5

総括表1-3

新規・有効求人倍率と完全失業率の推移

[注:新規学卒者を除く]

	秋 田 県				全 国				
	新規求人倍率		有効求人倍率		新規求人倍率		有効求人倍率		完全失業率
	全 数 (季調値)	常 用	全 数 (季調値)	常 用	全 数 (季調値)	常 用	全 数 (季調値)	常 用	季調値
平成18年度	0.91	0.92	0.62	0.60	1.56	1.49	1.06	1.02	4.1
平成19年度	0.90	0.92	0.61	0.60	1.47	1.41	1.02	0.97	3.8
平成20年度	0.68	0.66	0.43	0.42	1.08	1.03	0.77	0.73	4.1
平成21年度	0.64	0.61	0.32	0.30	0.79	0.73	0.45	0.42	5.2
平成22年度	0.80	0.76	0.45	0.43	0.93	0.85	0.56	0.51	5.0
21年10~12月	0.65	0.62	0.32	0.32	0.79	0.79	0.44	0.42	5.0
22年1~3月	0.71	0.66	0.37	0.37	0.83	0.75	0.46	0.46	5.0
4~6月	0.75	0.64	0.41	0.34	0.88	0.69	0.51	0.42	5.3
7~9月	0.76	0.82	0.45	0.43	0.90	0.89	0.54	0.49	5.1
10~12月	0.83	0.79	0.46	0.46	0.96	0.96	0.57	0.55	4.8
23年1~3月	0.86	0.81	0.49	0.49	0.99	0.91	0.61	0.60	4.8
4~6月	0.86	0.72	0.50	0.41	1.00	0.77	0.62	0.51	4.7
7~9月	0.98	1.04	0.55	0.53	1.08	1.05	0.66	0.59	4.4
10~12月	1.08	1.03	0.59	0.59	1.15	1.16	0.69	0.67	4.3
22年 2月	0.73	0.68	0.37	0.37	0.84	0.79	0.46	0.46	4.9
3月	0.71	0.69	0.39	0.39	0.82	0.73	0.48	0.47	5.0
4月	0.73	0.51	0.39	0.34	0.87	0.60	0.49	0.42	5.1
5月	0.78	0.72	0.41	0.33	0.87	0.72	0.50	0.41	5.2
6月	0.75	0.74	0.43	0.37	0.89	0.78	0.52	0.43	5.3
7月	0.73	0.76	0.44	0.39	0.89	0.88	0.53	0.45	5.2
8月	0.79	0.92	0.45	0.44	0.91	0.89	0.54	0.49	5.1
9月	0.77	0.79	0.45	0.47	0.91	0.89	0.55	0.52	5.0
10月	0.77	0.74	0.45	0.47	0.94	0.92	0.56	0.54	5.1
11月	0.91	0.83	0.46	0.46	0.96	0.95	0.57	0.55	5.1
12月	0.82	0.81	0.46	0.45	0.97	1.02	0.58	0.56	4.9
23年 1月	0.86	0.77	0.49	0.46	1.00	0.93	0.60	0.59	4.9
2月	0.90	0.84	0.50	0.50	1.01	0.94	0.61	0.61	4.6
3月	0.81	0.80	0.49	0.50	0.96	0.87	0.62	0.60	4.6
4月	0.83	0.56	0.49	0.42	0.97	0.66	0.62	0.52	4.7
5月	0.86	0.74	0.49	0.39	1.01	0.78	0.62	0.50	4.5
6月	0.89	0.95	0.52	0.44	1.02	0.89	0.63	0.51	4.6
7月	1.02	1.06	0.54	0.48	1.07	1.06	0.65	0.54	4.7
8月	0.93	1.04	0.56	0.54	1.07	1.02	0.66	0.59	4.3
9月	0.98	1.01	0.57	0.58	1.11	1.07	0.67	0.63	4.1
10月	1.02	0.97	0.57	0.59	1.12	1.07	0.68	0.65	4.5
11月	1.08	1.00	0.58	0.59	1.16	1.17	0.69	0.67	4.5
12月	1.15	1.16	0.62	0.60	1.18	1.27	0.71	0.69	4.6
24年 1月	1.05	0.96	0.66	0.62	1.20	1.10	0.73	0.72	4.6
2月	1.10	1.01	0.62	0.65	1.27	1.17	0.75	0.74	4.5

※ 全数(季節調整値)は、原数値から季節要素を取り除いた数値で、一暦年ごとに過去に遡って再調整している。(平成24年1月改訂済み)ただし、年度欄は全数(原数値)による年度平均である。

※ 常用は、常用(一般+パート)で求人倍率を算出している。

※ 完全失業率については、月次別の全国計は季節調整値、それ以外は原数値である。

総括表2-1

常用主要指標の推移（パートを除く）

[注:一般のみ取り扱い。(新規学卒を除く)]

	新規求人	新規求職	有効求人 (月平均)	有効求職 (月平均)	新規 求人倍率	有効 求人倍率	雇用保険業務統計	
							事業主都合	受給者実人員
平成20年度	35,822	69,567	7,113	22,213	0.51	0.32	15,319	97,733
平成21年度	32,665	66,899	5,869	25,346	0.49	0.23	9,149	117,496
平成22年度	38,375	61,757	7,249	21,399	0.62	0.34	7,253	81,149
22年 1～3月	9,343	18,256	6,433	23,157	0.51	0.28	1,808	21,776
4～6月	9,120	17,071	6,631	24,437	0.53	0.27	2,443	22,779
7～9月	9,856	14,525	7,311	21,246	0.68	0.34	1,508	21,688
10～12月	8,752	13,531	7,263	19,659	0.65	0.37	1,490	18,727
23年 1～3月	10,647	16,630	7,790	20,254	0.64	0.38	1,812	17,955
4～6月	10,181	16,425	7,633	22,482	0.62	0.34	2,549	21,337
7～9月	10,840	12,637	8,277	19,050	0.86	0.43	906	20,403
10～12月	10,072	11,835	8,440	17,423	0.85	0.48	995	16,412
23年 2月	3,703	5,713	7,805	19,945	0.65	0.39	430	5,884
3月	4,022	6,170	8,697	22,150	0.65	0.39	849	6,067
4月	3,440	6,954	7,931	23,493	0.49	0.34	1,478	6,510
5月	3,199	5,009	7,288	22,585	0.64	0.32	700	7,355
6月	3,542	4,462	7,680	21,367	0.79	0.36	371	7,472
7月	3,437	3,814	7,657	19,558	0.90	0.39	354	7,145
8月	3,795	4,407	8,416	18,940	0.86	0.44	298	6,964
9月	3,608	4,416	8,757	18,653	0.82	0.47	254	6,294
10月	3,682	4,508	8,852	18,401	0.82	0.48	443	5,692
11月	3,369	4,059	8,404	17,578	0.83	0.48	275	5,487
12月	3,021	3,268	8,063	16,291	0.92	0.49	277	5,233
23年 1月	3,566	4,632	8,227	16,550	0.77	0.50	475	5,296
2月	4,103	5,220	9,183	18,106	0.79	0.51	313	5,219

※ 下表は、対前年比(%)・前年同期比・前年同月比である。 ※ 雇用保険業務統計の事業主都合離職者は、一般被保険者である。(平成21年3月内容までは短時間を除いた数で公表していた) ※ 受給者実人員は、一般求職者給付である。
 ※ 求人倍率は、対前年差・前年同期差・前年同月差である。

	新規求人	新規求職	有効求人 (月平均)	有効求職 (月平均)	新規 求人倍率	有効 求人倍率	雇用保険業務統計	
							事業主都合	受給者実人員
平成20年度	▲ 22.1	14.1	▲ 24.7	14.4	▲ 0.24	▲ 0.17	96.1	24.9
平成21年度	▲ 8.8	▲ 3.8	▲ 17.5	14.1	▲ 0.02	▲ 0.09	▲ 40.3	20.2
平成22年度	17.5	▲ 7.7	23.5	▲ 15.6	0.13	0.11	▲ 20.7	▲ 30.9
22年 1～3月	14.7	▲ 16.2	8.9	▲ 11.1	0.14	0.05	▲ 70.0	▲ 32.1
4～6月	19.2	▲ 9.7	22.6	▲ 15.9	0.13	0.08	▲ 37.0	▲ 41.4
7～9月	15.2	▲ 5.6	23.4	▲ 19.3	0.12	0.11	▲ 11.4	▲ 32.6
10～12月	23.0	▲ 5.7	27.2	▲ 13.9	0.15	0.12	▲ 15.3	▲ 24.1
23年 1～3月	14.0	▲ 8.9	21.1	▲ 12.5	0.13	0.10	0.2	▲ 17.5
4～6月	11.6	▲ 3.8	15.1	▲ 8.0	0.09	0.07	4.3	▲ 6.3
7～9月	10.0	▲ 13.0	13.2	▲ 10.3	0.18	0.09	▲ 39.9	▲ 5.9
10～12月	15.1	▲ 12.5	16.2	▲ 11.4	0.20	0.11	▲ 33.2	▲ 12.4
23年 2月	13.7	▲ 3.3	22.5	▲ 12.2	0.10	0.11	▲ 4.7	▲ 17.9
3月	11.6	▲ 10.1	17.8	▲ 11.9	0.13	0.10	28.8	▲ 15.5
4月	14.7	▲ 3.3	17.0	▲ 10.4	0.07	0.08	5.8	▲ 12.6
5月	7.5	4.9	15.5	▲ 6.7	0.02	0.06	26.1	▲ 4.7
6月	12.6	▲ 12.6	12.9	▲ 6.6	0.17	0.06	▲ 24.4	▲ 1.9
7月	19.9	▲ 20.9	12.4	▲ 10.8	0.31	0.08	▲ 36.3	▲ 4.1
8月	7.6	▲ 4.2	14.1	▲ 9.7	0.09	0.09	▲ 41.3	▲ 4.5
9月	4.2	▲ 13.5	13.1	▲ 10.5	0.14	0.10	▲ 42.8	▲ 9.4
10月	14.6	▲ 12.4	13.1	▲ 10.1	0.20	0.10	▲ 8.7	▲ 10.4
11月	11.9	▲ 11.9	15.2	▲ 11.9	0.18	0.11	▲ 51.2	▲ 14.5
12月	19.5	▲ 13.5	21.0	▲ 12.1	0.25	0.13	▲ 37.3	▲ 12.2
24年 1月	22.0	▲ 2.4	19.8	▲ 11.3	0.15	0.13	▲ 10.9	▲ 11.8
2月	10.8	▲ 8.6	17.7	▲ 9.2	0.14	0.12	▲ 27.2	▲ 11.3

総括表2-2

常用(パートを除く)求人倍率と完全失業率の推移

[注:一般のみ取り扱い。(新規学卒を除く)]

	秋 田 県				全 国		
	新 規 求人倍率	増減差	有 効 求人倍率	増減差	新 規 求人倍率	有 効 求人倍率	完全失業率 季調値
平成18年度	0.76	0.07	0.48	0.04	1.36	0.92	4.1
平成19年度	0.75	▲ 0.01	0.49	0.01	1.27	0.87	3.8
平成20年度	0.51	▲ 0.24	0.32	▲ 0.17	0.89	0.64	4.1
平成21年度	0.49	▲ 0.02	0.23	▲ 0.09	0.61	0.34	5.2
平成22年度	0.62	0.13	0.34	0.11	0.74	0.44	5.0
22年 1～3月	0.51	0.14	0.28	0.05	0.66	0.35	5.0
4～6月	0.53	0.13	0.27	0.08	0.60	0.35	5.3
7～9月	0.68	0.12	0.34	0.11	0.76	0.42	5.1
10～12月	0.65	0.15	0.37	0.12	0.84	0.48	4.8
23年 1～3月	0.64	0.13	0.38	0.10	0.78	0.52	4.8
4～6月	0.62	0.09	0.34	0.07	0.70	0.45	4.7
7～9月	0.86	0.18	0.43	0.09	0.94	0.53	4.4
10～12月	0.85	0.20	0.48	0.11	1.04	0.60	4.3
22年 2月	0.55	0.17	0.28	0.05	0.65	0.38	4.9
3月	0.52	0.11	0.29	0.07	0.59	0.38	5.0
4月	0.42	0.08	0.26	0.07	0.52	0.35	5.1
5月	0.62	0.18	0.26	0.08	0.63	0.34	5.2
6月	0.62	0.16	0.30	0.11	0.68	0.37	5.3
7月	0.59	0.11	0.31	0.11	0.75	0.39	5.2
8月	0.77	0.18	0.35	0.13	0.77	0.42	5.1
9月	0.68	0.07	0.37	0.11	0.78	0.45	5.0
10月	0.62	0.14	0.38	0.13	0.81	0.46	5.1
11月	0.65	0.14	0.37	0.11	0.82	0.48	5.1
12月	0.67	0.17	0.36	0.12	0.89	0.49	4.9
23年 1月	0.62	0.17	0.37	0.11	0.82	0.51	4.9
2月	0.65	0.10	0.39	0.11	0.81	0.53	4.6
3月	0.65	0.13	0.39	0.10	0.72	0.51	4.6
4月	0.49	0.07	0.34	0.08	0.61	0.45	4.7
5月	0.64	0.02	0.32	0.06	0.72	0.44	4.5
6月	0.79	0.17	0.36	0.06	0.80	0.46	4.6
7月	0.90	0.31	0.39	0.08	0.94	0.49	4.7
8月	0.86	0.09	0.44	0.09	0.91	0.53	4.3
9月	0.82	0.14	0.47	0.10	0.96	0.56	4.1
10月	0.82	0.20	0.48	0.10	0.97	0.58	4.5
11月	0.83	0.18	0.48	0.11	1.05	0.60	4.5
12月	0.92	0.25	0.49	0.13	1.11	0.62	4.6
24年 1月	0.77	0.15	0.50	0.13	0.97	0.64	4.6
2月	0.79	0.14	0.51	0.12	1.02	0.65	4.5

※ 増減差は、対前年差・前年同期差・前年同月差である。

※ 完全失業率については、月次別の全国計は季節調整値、それ以外は原数値である。

第1-1表

産業別新規求人動向(全数)

	産 業 別																G 情報通 信 業	H 運輸業、 郵便業	I 卸売業、 小売業	J 金融業、 保険業	M 宿泊業、 飲食サー ビス業	O 教 育、 学習支 援 業	P 医 療、 福 祉	L,N,R サービ ス業	S, T 公 務、 その他	合 計
	AB 農林漁	D 建設業	E 製造業	09 食料品	11 織 維	12 木 材・ 木製品	13 家 具・ 装 備 品	15 印 刷・ 同 関 連	24 金 属 製 品	25 は ん 用 機 械	26 生 産 用 機 械	27 業 務 用 機 械	28 電 子 部 品・デバ イス・電 子 回 路	29 電 気 機 械 器 具	30 情 報 通 信 機 械	31 輸 送 用 機 械										
20年度	559	5,218	7,367	1,720	1,902	274	75	56	255	0	0	0	331	308	396	177	818	2,832	13,510	1,250	7,640	1,494	9,486	14,770	3,116	69,191
21年度	632	5,098	5,436	1,451	1,180	300	101	85	220	90	75	80	374	287		92	496	2,787	11,007	1,119	6,711	1,382	10,170	12,089	4,758	63,235
22年度	800	5,115	7,314	1,753	1,710	335	133	84	254	235	174	249	640	276	230	232	501	3,469	12,255	976	7,706	1,319	13,155	14,161	5,355	73,657
22. 1- 3	153	1,076	1,634	323	351	80	35	32	49	40	31	44	129	121	125	17	102	744	2,805	269	1,857	484	2,962	3,357	2,022	17,837
4- 6	268	1,220	1,871	439	382	97	43	31	58	43	39	75	162	112	95	65	128	789	2,943	238	1,774	299	2,654	3,655	916	17,148
7- 9	256	1,448	2,038	579	395	86	32	20	58	57	54	90	205	74	73	69	113	1,027	3,373	239	2,026	303	3,307	3,745	687	19,052
10-12	127	1,322	1,645	412	432	60	34	16	51	54	47	38	126	33	33	58	113	931	2,936	239	1,963	299	3,331	3,552	956	17,694
23. 1- 3	149	1,125	1,760	323	501	92	24	17	87	81	34	46	147	57	29	40	147	722	3,003	260	1,943	418	3,863	3,209	2,796	19,763
4- 6	357	1,737	1,822	399	547	95	38	17	68	78	55	23	135	58	25	44	123	682	2,874	245	1,872	485	3,491	3,374	1,085	18,590
7- 9	239	2,097	2,131	594	533	98	36	18	70	59	29	27	152	73	28	82	185	945	3,579	249	2,375	428	3,844	3,665	882	21,133
10-12	171	2,079	1,906	532	510	96	43	16	87	56	32	34	101	77	43	29	114	1,076	3,138	241	2,239	421	3,798	3,419	730	19,722
22年 2月	35	328	525	113	120	27	6	9	14	11	11	7	23	21	40	5	29	277	982	91	510	123	1,180	930	850	5,974
3月	93	366	600	141	129	25	17	12	18	15	15	23	44	46	39	7	47	246	1,043	101	881	180	982	1,446	941	7,068
4月	86	319	599	169	123	47	9	9	20	19	8	5	41	23	20	10	56	295	901	71	589	144	852	1,185	400	5,647
5月	82	398	610	129	134	25	10	11	16	8	14	58	37	33	44	23	17	193	959	96	499	81	928	1,088	235	5,299
6月	100	503	662	141	125	25	24	11	22	16	17	12	84	56	31	32	55	301	1,083	71	686	74	874	1,382	281	6,202
7月	78	450	673	143	168	41	5	9	14	25	17	15	65	31	34	13	44	382	985	94	665	126	901	1,077	156	5,753
8月	85	476	703	224	127	24	11	6	21	9	14	62	78	19	16	17	27	331	1,292	67	678	86	1,192	1,332	186	6,662
9月	93	522	662	212	100	21	16	5	23	23	23	13	62	24	23	39	42	314	1,096	78	683	91	1,214	1,336	345	6,637
10月	73	525	599	154	122	21	19	9	21	24	12	30	43	10	11	35	43	323	1,107	75	632	129	1,194	1,211	268	6,275
11月	42	459	610	191	166	18	8	3	17	12	18	3	22	13	13	18	25	417	1,179	84	746	109	1,053	1,320	314	6,486
12月	12	338	436	67	144	21	7	4	13	18	17	5	61	10	9	5	45	191	650	80	585	61	1,084	1,021	374	4,933
23年 1月	31	400	542	86	169	39	2	2	25	19	10	22	48	15	10	12	71	188	860	82	564	99	1,178	930	274	5,346
2月	49	406	625	106	213	26	7	9	35	13	7	11	34	16	14	25	33	301	1,111	88	701	154	1,350	1,108	1,190	7,225
3月	69	319	593	131	119	27	15	6	27	49	17	13	65	26	5	3	43	233	1,032	90	678	165	1,335	1,171	1,332	7,192
4月	119	548	543	144	169	32	10	3	31	22	8	6	30	22	2	6	47	230	861	92	568	129	1,212	1,059	399	5,989
5月	77	616	644	143	201	32	13	7	15	29	21	8	49	18	15	10	35	200	987	83	554	178	1,069	1,032	347	5,967
6月	161	573	635	112	177	31	15	7	22	27	26	9	56	18	8	28	41	252	1,026	70	750	178	1,210	1,283	339	6,634
7月	69	667	694	176	220	23	13	1	24	21	4	6	40	27	13	19	77	324	1,049	94	691	140	1,293	1,176	206	6,589
8月	95	716	742	154	213	44	11	10	20	17	13	12	77	21	14	13	51	298	1,290	85	664	87	1,339	1,344	312	7,224
9月	75	714	695	264	100	31	12	7	26	21	12	9	35	25	1	50	57	323	1,240	70	1,020	201	1,212	1,145	364	7,320
10月	66	776	665	165	217	31	13	2	24	22	5	4	31	25	7	21	46	469	1,199	89	816	91	1,223	1,229	195	6,985
11月	48	697	761	257	195	31	23	8	39	10	14	4	31	36	25	4	36	398	1,054	104	739	108	1,264	1,156	312	6,824
12月	57	606	480	110	98	34	7	6	24	24	13	26	39	16	11	4	32	209	885	48	684	222	1,311	1,034	223	5,913
24年 1月	54	579	590	93	232	29	13	7	24	16	13	5	35	16	34	11	28	336	1,104	82	751	131	1,367	969	406	6,501
2月	54	596	659	210	168	21	14	7	29	13	11	17	23	17	11	8	37	293	1,106	110	765	169	1,409	1,178	1,007	7,554

注)平成21年4月内容からは平成19年11月改定の「日本標準産業分類」に基づく区分により表章したもの。平成20年4月内容より順次旧産業分類から新産業分類へ置き換えを行うが、完全な変換はできないことに留意。
平成20年3月以前は新産業分類に置き換えをしないので、「D 建設業」、「E 製造業」、「P 医療、福祉」以外は、新産業分類と必ずしも合致しない。(参考数値)

産業別新規求人の動向(全数:前年比)

	産業別																					合計				
	AB 農林漁	D 建設業	E 製造業	09 食料品	11 繊維	12 木材・ 木製品	13 家具・ 装備品	15 印刷・ 同関連	24 金属 製品	25 はん用 機械	26 生産用 機械	27 業務用 機械	28 電子 部品・デバイ ス・電子回路	29 電気機 械器具	30 情報通 信機械	31 輸送用 機械	G 情報通 信業	H 運輸業、 郵便業	I 卸売業、 小売業	J 金融業、 保険業	M 宿泊業、 飲食サー ビス業		O 教育、 学習支 援業	P 医療、 福祉	L,N,R サービ ス業	S, T 公務、 その他
20年度	21.0	▲18.3	▲36.6	▲11.3	▲8.5	▲13.6	▲48.3	▲58.8	▲42.8	-	-	-	▲68.8	▲65.4	▲52.5	▲26.3	▲27.4	▲21.7	▲16.7	▲7.1	▲8.6	11.7	1.1	▲22.7	37.8	▲16.3
21年度	13.1	▲2.3	▲26.2	▲15.6	▲39.9	9.5	34.7	51.8	▲13.7	▲60.5	▲11.8	▲45.6	13.0	▲6.8	▲26.0	▲48.0	▲26.1	▲6.4	▲18.5	▲10.5	▲12.2	▲7.5	7.2	▲16.8	52.7	▲8.6
22年度	26.6	0.3	34.5	20.8	44.9	11.7	31.7	▲1.2	15.5	161.1	132.0	211.3	71.1	▲3.8	▲21.5	152.2	1.0	24.5	11.3	▲12.8	14.8	▲4.6	29.4	17.1	12.5	16.5
22. 1-3	▲7.8	▲5.4	54.7	25.7	▲17.6	6.7	169.2	190.9	44.1	122.2	675.0	780.0	975.0	908.3	303.2	750.0	▲9.7	34.5	0.0	▲7.6	3.0	7.3	19.6	4.9	6.0	9.6
4-6	71.8	▲0.7	72.4	35.9	25.2	120.5	95.5	106.7	26.1	290.9	550.0	650.0	390.9	124.0	216.7	1,525.0	▲24.7	51.1	1.3	▲18.8	15.5	3.1	13.6	41.6	▲14.0	18.4
7-9	36.9	▲0.5	41.5	39.2	45.8	▲6.5	77.8	0.0	▲9.4	256.3	285.7	429.4	22.0	25.4	49.0	97.1	2.7	43.4	18.9	▲9.1	18.2	0.7	29.9	13.9	▲31.8	16.2
10-12	▲6.6	▲1.1	28.8	5.9	70.8	▲28.6	30.8	▲11.1	▲16.4	134.8	95.8	322.2	186.4	▲42.1	▲62.9	61.1	▲0.9	15.7	19.3	▲18.7	22.4	▲2.6	43.2	24.0	44.2	21.8
23. 1-3	▲2.6	4.6	7.7	0.0	42.7	15.0	▲31.4	▲46.9	77.6	102.5	9.7	4.5	14.0	▲52.9	▲76.8	135.3	44.1	▲3.0	7.1	▲3.3	4.6	▲13.6	30.4	▲4.4	38.3	10.8
4-6	33.2	42.4	▲2.6	▲9.1	43.2	▲2.1	▲11.6	▲45.2	17.2	81.4	41.0	▲69.3	▲16.7	▲48.2	▲73.7	▲32.3	▲3.9	▲13.6	▲2.3	2.9	5.5	62.2	31.5	▲7.7	18.4	8.4
7-9	▲6.6	44.8	4.6	2.6	34.9	14.0	12.5	▲10.0	20.7	3.5	▲46.3	▲70.0	▲25.9	▲1.4	▲61.6	18.8	63.7	▲8.0	6.1	4.2	17.2	41.3	16.2	▲2.1	28.4	10.9
10-12	34.6	57.3	15.9	29.1	18.1	60.0	26.5	0.0	70.6	3.7	▲31.9	▲10.5	▲19.8	133.3	30.3	▲50.0	0.9	15.6	6.9	0.8	14.1	40.8	14.0	▲3.7	▲23.6	11.5
22年 2月	▲27.1	▲14.6	53.1	43.0	▲11.1	0.0	500.0	350.0	16.7	120.0	450.0	250.0	666.7	320.0	81.8	150.0	▲21.6	52.2	8.9	5.8	6.5	15.0	52.3	▲8.0	25.0	16.1
3月	36.8	▲8.5	68.1	41.0	▲3.7	25.0	240.0	300.0	20.0	-	-	-	4,300.0	820.0	1,850.0	-	30.6	45.6	▲3.5	▲7.3	27.9	▲18.6	13.3	22.9	27.5	17.3
4月	109.8	▲16.7	50.1	39.7	2.5	193.8	▲18.2	28.6	25.0	216.7	700.0	25.0	272.7	64.3	81.8	-	86.7	65.7	▲5.8	▲39.3	▲4.5	32.1	7.7	35.9	5.5	13.8
5月	34.4	14.7	81.5	21.7	36.7	92.3	233.3	175.0	14.3	60.0	600.0	1,350.0	428.6	200.0	214.3	1,050.0	▲80.2	58.2	11.1	6.7	20.2	11.0	8.5	50.5	14.6	23.5
6月	85.2	0.8	89.1	46.9	43.7	66.7	200.0	175.0	37.5	-	466.7	500.0	460.0	124.0	520.0	1,500.0	1.9	35.6	▲0.2	▲17.4	36.1	▲31.5	26.7	40.2	▲41.6	18.7
7月	27.9	4.2	32.5	14.4	71.4	20.6	▲16.7	12.5	▲36.4	212.5	750.0	36.4	▲37.5	416.7	183.3	▲43.5	63.0	52.2	8.8	▲13.8	19.0	1.6	27.1	10.3	▲33.3	14.3
8月	39.3	3.9	74.0	109.3	67.1	0.0	57.1	20.0	10.5	28.6	250.0	3,000.0	151.6	▲9.5	▲27.3	142.9	▲18.2	26.3	41.7	▲21.2	19.4	1.2	19.7	38.8	▲11.0	28.0
9月	43.1	▲7.8	25.4	15.2	3.1	▲38.2	220.0	▲28.6	0.0	2,200.0	187.5	225.0	87.9	▲25.0	53.3	680.0	▲16.0	54.7	7.3	13.0	16.4	▲1.1	44.4	▲1.1	▲38.9	7.8
10月	▲6.4	▲9.9	28.0	4.1	35.6	▲56.3	533.3	▲10.0	▲8.7	166.7	50.0	2,900.0	258.3	42.9	▲60.7	84.2	48.3	▲16.1	13.7	▲20.2	5.2	▲11.0	63.1	13.9	62.4	15.1
11月	▲10.6	13.9	72.3	130.1	93.0	▲10.0	▲27.3	▲40.0	▲15.0	20.0	260.0	▲50.0	29.4	▲45.8	18.2	125.0	▲30.6	42.3	47.9	▲27.0	34.4	73.0	13.0	47.2	105.2	36.5
12月	9.1	▲3.7	▲4.2	▲57.6	87.0	31.3	▲41.7	33.3	▲27.8	350.0	54.5	150.0	306.7	▲61.5	▲82.0	▲44.4	▲8.2	50.4	▲5.7	▲5.9	30.6	▲38.4	63.7	12.9	8.4	14.0
23年 1月	24.0	4.7	6.5	24.6	65.7	39.3	▲83.3	▲81.8	47.1	35.7	100.0	57.1	▲22.6	▲72.2	▲78.3	140.0	173.1	▲14.9	10.3	6.5	21.0	▲45.3	47.3	▲5.2	18.6	11.5
2月	40.0	23.8	19.0	▲6.2	77.5	▲3.7	16.7	0.0	150.0	18.2	▲36.4	57.1	47.8	▲23.8	▲65.0	400.0	13.8	8.7	13.1	▲3.3	37.5	25.2	14.4	19.1	40.0	20.9
3月	▲25.8	▲12.8	▲1.2	▲7.1	▲7.8	8.0	▲11.8	▲50.0	50.0	226.7	13.3	▲43.5	47.7	▲43.5	▲87.2	▲57.1	▲8.5	▲5.3	▲1.1	▲10.9	▲23.0	▲8.3	35.9	▲19.0	41.6	1.8
4月	38.4	71.8	▲9.3	▲14.8	37.4	▲31.9	11.1	▲66.7	55.0	15.8	0.0	20.0	▲26.8	▲4.3	▲90.0	▲40.0	▲16.1	▲22.0	▲4.4	29.6	▲3.6	▲10.4	42.3	▲10.6	▲0.3	6.1
5月	▲6.1	54.8	5.6	10.9	50.0	28.0	30.0	▲36.4	▲6.3	262.5	50.0	▲86.2	32.4	▲45.5	▲65.9	▲56.5	105.9	3.6	2.9	▲13.5	11.0	119.8	15.2	▲5.1	47.7	12.6
6月	61.0	13.9	▲4.1	▲20.6	41.6	24.0	▲37.5	▲36.4	0.0	68.8	52.9	▲25.0	▲33.3	▲67.9	▲74.2	▲12.5	▲25.5	▲16.3	▲5.3	▲1.4	9.3	140.5	38.4	▲7.2	20.6	7.0
7月	▲11.5	48.2	3.1	23.1	31.0	▲43.9	160.0	▲88.9	71.4	▲16.0	▲76.5	▲60.0	▲38.5	▲12.9	▲61.8	46.2	75.0	▲15.2	6.5	0.0	3.9	11.1	43.5	9.2	32.1	14.5
8月	11.8	50.4	5.5	▲31.3	67.7	83.3	0.0	66.7	▲4.8	88.9	▲7.1	▲80.6	▲1.3	10.5	▲12.5	▲23.5	88.9	▲10.0	▲0.2	26.9	▲2.1	1.2	12.3	0.9	67.7	8.4
9月	▲19.4	36.8	5.0	24.5	0.0	47.6	▲25.0	40.0	13.0	▲8.7	▲47.8	▲30.8	▲43.5	4.2	▲95.7	28.2	35.7	2.9	13.1	▲10.3	49.3	120.9	▲0.2	▲14.3	5.5	10.3
10月	▲9.6	47.8	11.0	7.1	77.9	47.6	▲31.6	▲77.8	14.3	▲8.3	▲58.3	▲86.7	▲27.9	150.0	▲36.4	▲40.0	7.0	45.2	8.3	18.7	29.1	▲29.5	2.4	1.5	▲27.2	11.3
11月	14.3	51.9	24.8	34.6	17.5	72.2	187.5	166.7	129.4	▲16.7	▲22.2	33.3	40.9	176.9	92.3	▲77.8	44.0	▲4.6	▲10.6	23.8	▲0.9	▲0.9	20.0	▲12.4	▲0.6	5.2
12月	375.0	79.3	10.1	64.2	▲31.9	61.9	0.0	50.0	84.6	33.3	▲23.5	420.0	▲36.1	60.0	22.2	▲20.0	▲28.9	9.4	36.2	▲40.0	16.9	263.9	20.9	1.3	▲40.4	19.9
24年 1月	74.2	44.8	8.9	8.1	37.3	▲25.6	550.0	250.0	▲4.0	▲15.8	30.0	▲77.3	▲27.1	6.7	240.0	▲8.3	▲60.6	78.7	28.4	0.0	33.2	32.3	16.0	4.2	48.2	21.6
2月	10.2	46.8	5.4	98.1	▲21.1	▲19.2	100.0	▲22.2	▲17.1	0.0	57.1	54.5	▲32.4	6.3	▲21.4	▲68.0	12.1	▲2.7	▲0.5	25.0	9.1	9.7	4.4	6.3	▲15.4	4.6

第2-2表
(様式6, 7)

態様別等新規求職者の動向(常用)

常用	新規求職者																			
	合計	性別		態 様 別						年 齢 別										
		男	女	在職者	離職者	(主な離職内訳)			無業者 (過去1年)	～ 19歳	20～ 24	25～ 29	30～ 34	35～ 39	40～ 44	45～ 49	50～ 54	55～ 59	60～ 64	65以上
						事業主都合	自己都合	自営、 その他												
平成20年度	94,422	43,077	51,031	21,059	62,283	27,631	30,897	2,113	11,080	2,603	12,372	13,776	12,100	10,772	8,854	8,349	8,347	9,176	6,060	2,013
平成21年度	91,660	42,966	48,363	19,475	59,684	26,497	28,798	2,355	12,501	2,732	11,344	12,540	11,439	10,491		7,999	8,278	9,045	6,770	2,251
平成22年度	85,662	39,713	45,684	20,147	51,409	21,130	26,721	1,882	14,106	2,806	10,545	11,630	10,748	9,893	8,152	7,411	7,514	7,967	6,847	2,149
22. 1-3	25,041	11,470	13,485	6,463	14,531	6,111	7,383	605	4,047	811	3,334	3,310	3,282	2,844	2,337	2,102	2,222	2,354	1,872	573
4-6	24,105	11,364	12,653	4,743	15,715	6,946	7,629	491	3,647	826	2,847	3,252	2,916	2,760	2,202	2,036	2,013	2,415	2,074	764
7-9	20,139	9,440	10,622	4,783	12,188	4,642	6,736	442	3,168	585	2,453	2,816	2,645	2,451	2,036	1,756	1,745	1,728	1,481	443
10-12	18,823	8,769	9,996	4,299	11,552	4,590	6,175	458	2,972	512	2,278	2,555	2,302	2,115	1,800	1,736	1,765	1,863	1,466	431
23. 1-3	22,595	10,140	12,413	6,322	11,954	4,952	6,181	491	4,319	883	2,967	3,007	2,885	2,567	2,114	1,883	1,991	1,961	1,826	511
4-6	23,316	10,963	12,300	4,319	14,800	6,580	7,078	520	4,197	772	2,694	2,905	2,772	2,540	2,163	1,947	2,031	2,257	2,405	830
7-9	17,582	8,351	9,196	4,130	10,237	3,584	5,994	349	3,215	550	2,022	2,415	2,274	2,173	1,827	1,472	1,533	1,462	1,383	471
10-12	16,326	7,708	8,597	3,787	9,747	3,782	5,336	351	2,792	459	1,875	2,233	2,034	1,935	1,647	1,468	1,446	1,406	1,354	469
22年 2月	8,079	3,472	4,586	2,352	4,396	1,775	2,308	187	1,331	273	1,141	1,038	1,122	877	737	669	720	776	558	168
3月	9,643	4,499	5,105	2,431	5,473	2,313	2,762	230	1,739	315	1,262	1,237	1,189	1,076	895	826	882	913	794	254
4月	10,161	4,792	5,331	1,689	7,000	3,477	2,983	171	1,472	345	1,110	1,294	1,166	1,092	861	800	863	1,094	1,106	430
5月	6,786	3,162	3,600	1,382	4,349	1,794	2,252	147	1,055	224	842	950	835	785	646	589	570	678	495	172
6月	7,158	3,410	3,722	1,672	4,366	1,675	2,394	173	1,120	257	895	1,008	915	883	695	647	580	643	473	162
7月	6,530	3,191	3,306	1,505	4,067	1,612	2,188	138	958	189	793	865	829	770	666	569	577	600	508	164
8月	6,342	2,967	3,346	1,479	3,862	1,456	2,160	129	1,001	198	777	953	860	755	601	559	566	497	451	125
9月	7,267	3,282	3,970	1,799	4,259	1,574	2,388	175	1,209	198	883	998	956	926	769	628	602	631	522	154
10月	7,271	3,299	3,951	1,682	4,467	1,771	2,370	163	1,122	209	853	1,017	840	805	694	657	682	708	615	191
11月	6,370	3,030	3,317	1,431	3,930	1,472	2,190	177	1,009	179	822	887	801	703	593	583	584	617	467	134
12月	5,182	2,440	2,728	1,186	3,155	1,347	1,615	118	841	124	603	651	661	607	513	496	499	538	384	106
23年 1月	6,357	2,930	3,409	1,560	3,676	1,528	1,929	109	1,121	282	899	923	809	697	540	495	506	566	495	145
2月	7,794	3,318	4,465	2,360	3,824	1,477	2,059	188	1,610	336	993	1,027	1,008	910	798	653	686	614	591	178
3月	8,444	3,892	4,539	2,402	4,454	1,947	2,193	194	1,588	265	1,075	1,057	1,068	960	776	735	799	781	740	188
4月	9,854	4,669	5,170	1,499	6,725	3,316	2,822	210	1,630	331	1,041	1,153	1,103	973	816	775	886	1,080	1,256	440
5月	7,163	3,363	3,779	1,428	4,403	1,871	2,235	169	1,332	247	883	961	903	823	694	573	611	622	634	212
6月	6,299	2,931	3,351	1,392	3,672	1,393	2,021	141	1,235	194	770	791	766	744	653	599	534	555	515	178
7月	5,310	2,560	2,737	1,213	3,157	1,131	1,838	84	940	183	594	764	656	658	546	430	464	427	440	148
8月	6,008	2,851	3,145	1,418	3,489	1,219	2,052	119	1,101	184	707	806	809	756	624	473	509	521	455	164
9月	6,264	2,940	3,314	1,499	3,591	1,234	2,104	146	1,174	183	721	845	809	759	657	569	560	514	488	159
10月	6,197	2,869	3,317	1,387	3,770	1,409	2,098	138	1,040	148	753	871	758	690	617	576	558	519	530	177
11月	5,667	2,664	2,997	1,288	3,376	1,287	1,884	123	1,003	188	625	768	670	691	565	515	502	521	458	164
12月	4,462	2,175	2,283	1,112	2,601	1,086	1,354	90	749	123	497	594	606	554	465	377	386	366	366	128
24年 1月	6,212	2,917	3,292	1,680	3,650	1,400	2,004	118	882	159	769	912	884	721	621	465	462	537	495	187
2月	6,974	2,887	4,079	2,616	3,305	1,218	1,872	116	1,053	149	849	996	949	829	767	620	573	543	538	161

第2-2表(続)

態様別等新規求職者の動向(常用:前年比)

常用	新規求職者																			
	合計	性別		態様別 (主な離職内訳)						年齢別										
		男	女	在職者	離職者	(主な離職内訳)			無業者 (過去1年)	～19歳	20～24	25～29	30～34	35～39	40～44	45～49	50～54	55～59	60～64	65以上
						事業主都合	自己都合	自営、その他												
平成20年度	14.2	14.5	14.0	9.3	18.1	47.7	▲ 0.3	37.3	3.9	▲ 2.0	5.7	12.4	14.3	20.5	24.8	15.6	10.9	13.3	24.3	17.9
平成21年度	▲ 2.9	▲ 0.3	▲ 5.2	▲ 7.5	▲ 4.2	▲ 4.1	▲ 6.8	11.5	12.8	5.0	▲ 8.3	▲ 9.0	▲ 5.5	▲ 2.6	▲ 0.9	▲ 4.2	▲ 0.8	▲ 1.4	11.7	11.8
平成22年度	▲ 6.5	▲ 7.6	▲ 5.5	3.5	▲ 13.9	▲ 20.3	▲ 7.2	▲ 20.1	12.8	2.7	▲ 7.0	▲ 7.3	▲ 6.0	▲ 5.7	▲ 7.1	▲ 7.4	▲ 9.2	▲ 11.9	1.1	▲ 4.5
22. 1-3	▲ 13.3	▲ 15.6	▲ 11.3	▲ 1.1	▲ 23.8	▲ 40.7	▲ 3.5	▲ 9.7	23.4	19.8	▲ 15.3	▲ 22.7	▲ 10.9	▲ 12.5	▲ 15.9	▲ 15.6	▲ 14.7	▲ 14.1	2.2	▲ 7.0
4-6	▲ 7.3	▲ 7.5	▲ 7.2	6.6	▲ 14.5	▲ 24.3	▲ 3.3	▲ 10.6	14.5	10.1	▲ 6.2	▲ 8.2	▲ 7.0	▲ 4.6	▲ 7.1	▲ 10.0	▲ 15.4	▲ 11.4	▲ 2.9	▲ 1.0
7-9	▲ 4.0	▲ 3.3	▲ 4.6	3.1	▲ 10.7	▲ 18.2	▲ 3.3	▲ 26.6	18.0	▲ 4.6	▲ 6.3	▲ 5.1	▲ 0.7	▲ 2.9	▲ 4.9	▲ 5.3	▲ 7.0	▲ 10.8	13.1	▲ 6.1
10-12	▲ 4.1	▲ 7.2	▲ 1.2	9.5	▲ 12.0	▲ 17.0	▲ 5.9	▲ 23.5	15.0	▲ 8.2	▲ 3.3	▲ 6.0	▲ 2.3	▲ 5.1	▲ 6.4	▲ 2.6	▲ 1.9	▲ 8.1	0.8	▲ 0.7
23. 1-3	▲ 9.8	▲ 11.6	▲ 7.9	▲ 2.2	▲ 17.7	▲ 19.0	▲ 16.3	▲ 18.8	6.7	8.9	▲ 11.0	▲ 9.2	▲ 12.1	▲ 9.7	▲ 9.5	▲ 10.4	▲ 10.4	▲ 16.7	▲ 2.5	▲ 10.8
4-6	▲ 3.3	▲ 3.5	▲ 2.8	▲ 8.9	▲ 5.8	▲ 5.3	▲ 7.2	5.9	15.1	▲ 6.5	▲ 5.4	▲ 10.7	▲ 4.9	▲ 8.0	▲ 1.8	▲ 4.4	0.9	▲ 6.5	16.0	8.6
7-9	▲ 12.7	▲ 11.5	▲ 13.4	▲ 13.7	▲ 16.0	▲ 22.8	▲ 11.0	▲ 21.0	1.5	▲ 6.0	▲ 17.6	▲ 14.2	▲ 14.0	▲ 11.3	▲ 10.3	▲ 16.2	▲ 12.1	▲ 15.4	▲ 6.6	6.3
10-12	▲ 13.3	▲ 12.1	▲ 14.0	▲ 11.9	▲ 15.6	▲ 17.6	▲ 13.6	▲ 23.4	▲ 6.1	▲ 10.4	▲ 17.7	▲ 12.6	▲ 11.6	▲ 8.5	▲ 8.5	▲ 15.4	▲ 18.1	▲ 24.5	▲ 7.6	8.8
22年 2月	▲ 12.8	▲ 17.9	▲ 8.3	3.7	▲ 25.2	▲ 45.1	0.2	▲ 13.0	18.0	▲ 2.2	▲ 9.4	▲ 25.1	▲ 8.8	▲ 15.3	▲ 19.6	▲ 17.2	▲ 9.0	▲ 3.5	▲ 3.6	▲ 7.7
3月	▲ 2.0	▲ 0.4	▲ 3.4	7.4	▲ 12.9	▲ 28.4	4.7	4.5	34.8	42.5	▲ 7.7	▲ 10.3	▲ 1.4	▲ 1.9	▲ 1.5	2.6	▲ 0.2	▲ 10.5	12.3	5.0
4月	▲ 6.7	▲ 7.8	▲ 5.6	9.1	▲ 13.5	▲ 21.6	▲ 0.7	▲ 6.0	17.4	7.1	▲ 10.7	▲ 6.3	▲ 3.2	▲ 3.9	▲ 7.1	▲ 15.7	▲ 13.8	▲ 10.2	▲ 0.1	6.7
5月	▲ 7.5	▲ 5.7	▲ 9.2	0.4	▲ 13.7	▲ 23.4	▲ 5.0	▲ 13.0	14.3	9.3	▲ 1.1	▲ 10.8	▲ 12.6	▲ 6.1	▲ 9.5	▲ 7.2	▲ 11.1	▲ 11.0	▲ 2.8	3.6
6月	▲ 7.9	▲ 8.8	▲ 7.3	9.7	▲ 16.7	▲ 30.4	▲ 4.8	▲ 12.6	11.1	15.2	▲ 5.0	▲ 8.1	▲ 6.4	▲ 4.2	▲ 4.8	▲ 4.4	▲ 21.3	▲ 13.8	▲ 8.9	▲ 20.2
7月	▲ 11.8	▲ 9.8	▲ 13.9	▲ 8.2	▲ 16.8	▲ 25.0	▲ 9.4	▲ 28.9	10.0	▲ 4.1	▲ 14.9	▲ 16.3	▲ 7.8	▲ 7.0	▲ 14.2	▲ 15.2	▲ 19.1	▲ 14.7	5.2	▲ 0.6
8月	0.1	▲ 0.1	0.2	8.0	▲ 7.2	▲ 14.9	1.4	▲ 30.6	24.3	4.2	▲ 2.3	0.7	4.2	▲ 2.1	0.3	2.2	5.2	▲ 17.6	20.3	▲ 13.8
9月	0.3	0.7	0.3	10.4	▲ 7.5	▲ 13.4	▲ 1.3	▲ 21.2	19.8	▲ 12.4	▲ 1.0	1.0	1.7	0.0	0.5	▲ 1.3	▲ 3.8	▲ 0.2	15.7	▲ 4.9
10月	▲ 2.7	▲ 5.4	▲ 0.2	11.8	▲ 11.2	▲ 14.1	▲ 6.7	▲ 30.6	19.5	▲ 1.4	▲ 9.1	▲ 4.4	▲ 5.5	0.2	▲ 1.8	0.3	2.9	▲ 7.8	6.6	▲ 3.0
11月	▲ 1.4	▲ 3.3	0.5	10.3	▲ 8.2	▲ 14.7	▲ 1.2	▲ 8.3	14.0	▲ 12.7	5.0	▲ 1.2	1.4	▲ 8.1	▲ 9.3	▲ 5.7	0.5	1.5	6.1	12.6
12月	▲ 9.1	▲ 13.6	▲ 4.4	5.6	▲ 17.4	▲ 22.6	▲ 10.5	▲ 31.0	10.7	▲ 12.1	▲ 4.9	▲ 14.0	▲ 2.4	▲ 8.0	▲ 8.7	▲ 2.6	▲ 10.3	▲ 17.4	▲ 12.1	▲ 10.2
23年 1月	▲ 13.1	▲ 16.3	▲ 10.1	▲ 7.1	▲ 21.1	▲ 24.5	▲ 16.6	▲ 42.0	14.7	26.5	▲ 3.4	▲ 10.8	▲ 16.7	▲ 21.8	▲ 23.4	▲ 18.5	▲ 18.4	▲ 14.9	▲ 4.8	▲ 4.0
2月	▲ 3.5	▲ 4.4	▲ 2.6	0.3	▲ 13.0	▲ 16.8	▲ 10.8	0.5	21.0	23.1	▲ 13.0	▲ 1.1	▲ 10.2	3.8	8.3	▲ 2.4	▲ 4.7	▲ 20.9	5.9	6.0
3月	▲ 12.4	▲ 13.5	▲ 11.1	▲ 1.2	▲ 18.6	▲ 15.8	▲ 20.6	▲ 15.7	▲ 8.7	▲ 15.9	▲ 14.8	▲ 14.6	▲ 10.2	▲ 10.8	▲ 13.3	▲ 11.0	▲ 9.4	▲ 14.5	▲ 6.8	▲ 26.0
4月	▲ 3.0	▲ 2.6	▲ 3.0	▲ 11.2	▲ 3.9	▲ 4.6	▲ 5.4	22.8	10.7	▲ 4.1	▲ 6.2	▲ 10.9	▲ 5.4	▲ 10.9	▲ 5.2	▲ 3.1	2.7	▲ 1.3	13.6	2.3
5月	5.6	6.4	5.0	3.3	1.2	4.3	▲ 0.8	15.0	26.3	10.3	4.9	1.2	8.1	4.8	7.4	▲ 2.7	7.2	▲ 8.3	28.1	23.3
6月	▲ 12.0	▲ 14.0	▲ 10.0	▲ 16.7	▲ 15.9	▲ 16.8	▲ 15.6	▲ 18.5	10.3	▲ 24.5	▲ 14.0	▲ 21.5	▲ 16.3	▲ 15.7	▲ 6.0	▲ 7.4	▲ 7.9	▲ 13.7	8.9	9.9
7月	▲ 18.7	▲ 19.8	▲ 17.2	▲ 19.4	▲ 22.4	▲ 29.8	▲ 16.0	▲ 39.1	▲ 1.9	▲ 3.2	▲ 25.1	▲ 11.7	▲ 20.9	▲ 14.5	▲ 18.0	▲ 24.4	▲ 19.6	▲ 28.8	▲ 13.4	▲ 9.8
8月	▲ 5.3	▲ 3.9	▲ 6.0	▲ 4.1	▲ 9.7	▲ 16.3	▲ 5.0	▲ 7.8	10.0	▲ 7.1	▲ 9.0	▲ 15.4	▲ 5.9	0.1	3.8	▲ 15.4	▲ 10.1	4.8	0.9	31.2
9月	▲ 13.8	▲ 10.4	▲ 16.5	▲ 16.7	▲ 15.7	▲ 21.6	▲ 11.9	▲ 16.6	▲ 2.9	▲ 7.6	▲ 18.3	▲ 15.3	▲ 15.4	▲ 18.0	▲ 14.6	▲ 9.4	▲ 7.0	▲ 18.5	▲ 6.5	3.2
10月	▲ 14.8	▲ 13.0	▲ 16.0	▲ 17.5	▲ 15.6	▲ 20.4	▲ 11.5	▲ 15.3	▲ 7.3	▲ 29.2	▲ 11.7	▲ 14.4	▲ 9.8	▲ 14.3	▲ 11.1	▲ 12.3	▲ 18.2	▲ 26.7	▲ 13.8	▲ 7.3
11月	▲ 11.0	▲ 12.1	▲ 9.6	▲ 10.0	▲ 14.1	▲ 12.6	▲ 14.0	▲ 30.5	▲ 0.6	5.0	▲ 24.0	▲ 13.4	▲ 16.4	▲ 1.7	▲ 4.7	▲ 11.7	▲ 14.0	▲ 15.6	▲ 1.9	22.4
12月	▲ 13.9	▲ 10.9	▲ 16.3	▲ 6.2	▲ 17.6	▲ 19.4	▲ 16.2	▲ 23.7	▲ 10.9	▲ 0.8	▲ 17.6	▲ 8.8	▲ 8.3	▲ 8.7	▲ 9.4	▲ 24.0	▲ 22.6	▲ 32.0	▲ 4.7	20.8
24年 1月	▲ 2.3	▲ 0.4	▲ 3.4	7.7	▲ 0.7	▲ 8.4	3.9	8.3	▲ 21.3	▲ 43.6	▲ 14.5	▲ 1.2	9.3	3.4	15.0	▲ 6.1	▲ 8.7	▲ 5.1	0.0	29.0
2月	▲ 10.5	▲ 13.0	▲ 8.6	10.8	▲ 13.6	▲ 17.5	▲ 9.1	▲ 38.3	▲ 34.6	▲ 55.7	▲ 14.5	▲ 3.0	▲ 5.9	▲ 8.9	▲ 3.9	▲ 5.1	▲ 16.5	▲ 11.6	▲ 9.0	▲ 9.6

第3表

産業別・事業主都合離職者状況（雇用保険業務統計）

(様式03)

	産 業 別																G 情報通 信 業	H 運輸業、 郵便業	I 卸売業、 小売業	J 金融業、 保険業	M 宿泊業、 飲食サービ ス業	O 教 育、 学習支 援 業	P 医 療、 福 祉	L,N,R サービ ス業	S、T 公 務、 その他	合 計
	AB 農林漁	D 建設業	E 製造業	09, 10 食料品 飲料等	11 織 維	12 木 材・ 木製品	13 家 具・ 装 備 品	15 印 刷・ 同関連	24 金 属 製 品	25 はん用 機 械	26 生 産 用 機 械	27 業 務 用 機 械	28 電子 部品・デバイス、 電子回路	29 電 気 機 械 器 具	30 情 報 通 信 機 械	31 輸 送 用 機 械										
20年度	103	2,762	6,379	177	691	215	119	52	205	0	0	0	980	1,494	243	99	366	2,141	50	451	43	487	2,216	58	15,319	
21年度	68	2,037	3,498	111	551	136	63	25	123	74	11	62	1,145	419	72	62	298	1,044	99	450	50	263	1,025	35	9,149	
22年度	78	1,804	2,302	163	416	71	60	25	171	36	12	19	209	252	143	75	287	960	24	400	59	340	705	30	7,253	
22. 1- 3	30	517	563	43	115	48	30	10	36	7	7	29	26	57	15	30	12	50	264	6	76	2	47	212	3	1,808
4- 6	24	712	697	42	119	16	12	10	35	19	1	3	29	91	103	93	40	91	274	7	93	25	176	212	24	2,443
7- 9	15	265	588	44	87	11	27	3	26	5	2	1	55	6	38	12	7	96	214	4	80	9	42	153	2	1,508
10-12	23	220	576	38	157	30	20	1	39	5	4	12	31	86	2	5	17	73	201	6	72	25	43	175	2	1,490
23. 1- 3	16	607	441	39	53	14	1	11	71	7	5	3	94	69	0	16	11	27	271	7	155	0	79	165	2	1,812
4- 6	20	587	611	34	95	32	2	7	11	3	10	0	66	54	88	20	19	124	259	7	275	11	141	410	16	2,549
7- 9	14	177	221	48	68	17	7	9	13	0	4	1	12	17	3	4	12	20	155	4	66	2	64	154	1	906
10-12	11	138	331	56	37	1	20	10	10	2	2	19	9	117	9	3	14	24	210	1	42	7	44	152	2	995
22年 2月	6	152	101	14	8	3	5	2	4	4	0	14	2	1	0	7	3	23	60	0	22	0	13	69	0	451
3月	16	175	194	14	52	7	18	5	11	1	1	1	9	16	6	14	8	14	122	1	37	0	18	62	1	659
4月	14	380	425	22	40	13	8	2	30	4	1	2	16	0	102	92	22	52	165	5	55	21	119	94	23	1,397
5月	7	191	127	16	62	1	4	5	0	15	0	0	10	0	1	0	11	22	61	1	25	1	26	44	0	555
6月	3	141	145	4	17	2	0	3	5	0	0	1	3	91	0	1	7	17	48	1	13	3	31	74	1	491
7月	4	114	188	4	21	5	25	3	23	1	0	0	0	1	2	8	3	50	69	1	21	3	17	69	0	556
8月	10	81	230	31	31	3	1	0	1	4	1	0	50	3	36	1	1	32	66	1	20	4	13	38	0	508
9月	1	70	170	9	35	3	1	0	2	0	1	1	5	2	0	3	3	14	79	2	39	2	12	46	2	444
10月	6	43	222	8	72	9	3	1	15	5	2	1	5	4	2	0	13	21	83	2	32	1	17	27	0	485
11月	11	73	199	18	32	3	7	0	13	0	2	11	7	66	0	0	2	38	36	3	35	24	12	101	0	563
12月	6	104	155	12	53	18	10	0	11	0	0	0	19	16	0	5	2	14	82	1	5	0	14	47	2	442
23年 1月	9	182	96	11	15	3	1	5	30	3	0	0	4	4	0	4	3	11	79	1	65	0	24	56	0	533
2月	1	146	77	12	25	4	0	2	8	0	1	1	13	6	0	0	2	7	71	3	28	0	33	54	0	430
3月	6	279	268	16	13	7	0	4	33	4	4	2	77	59	0	12	6	9	121	3	62	0	22	55	2	849
4月	11	366	286	15	68	25	0	1	2	3	0	0	11	37	0	10	12	95	114	6	132	11	103	272	15	1,478
5月	3	139	267	11	19	5	1	3	6	0	4	0	44	15	88	7	6	23	79	1	65	0	20	90	1	700
6月	6	82	58	8	8	2	1	3	3	0	6	0	11	2	0	3	1	6	66	0	78	0	18	48	0	371
7月	3	87	84	11	35	7	1	0	6	0	0	0	4	8	1	3	3	10	52	0	26	0	23	62	1	354
8月	6	47	60	16	5	7	0	9	7	0	0	0	7	3	1	1	3	6	66	2	11	1	19	71	0	298
9月	5	43	77	21	28	3	6	0	0	0	4	1	1	6	1	0	6	4	37	2	29	1	22	21	0	254
10月	1	29	156	6	23	1	0	6	4	0	1	0	1	102	1	0	9	6	132	0	8	1	18	73	1	443
11月	5	39	113	45	8	0	18	0	5	1	1	1	7	12	4	2	0	9	38	0	18	2	10	36	0	275
12月	5	70	62	5	6	0	2	4	1	1	0	18	1	3	4	1	5	9	40	1	16	4	16	43	1	277
24年 1月	5	114	156	2	8	11	0	7	3	1	0	46	1	55	6	3	7	52	37	1	22	5	20	42	1	475
2月	1	82	53	23	1	0	0	1	0	1	1	0	10	10	1	0	4	4	46	1	20	1	40	58	0	313

* 数値は一般被保険者である。(平成21年3月内容公表までは短時間を除いた数としていた)

注)平成21年4月内容からは平成19年11月改定の「日本標準産業分類」に基づく区分により表章したもの。平成20年4月内容より旧産業分類から新産業分類へ置き換えを行うが、完全な変換はできないことに留意。

平成20年3月以前は新産業分類に置き換えをしないので、「D 建設業」、「E 製造業」、「P 医療、福祉」以外は、新産業分類と必ずしも合致しない。(参考数値)

第3表(続)

産業別・事業主都合離職者状況(雇用保険業務統計:前年比)

	産業別																				合計					
	AB 農林漁	D 建設業	E 製造業	09 食料品	11 繊維	12 木材・ 木製品	13 家具・ 装備品	15 印刷・ 同関連	24 金属 製品	25 はん用 機械	26 生産用 機械	27 業務用 機械	28 電子 部品・デバイス・ 電子回路	29 電気機械 器具	30 情報通信 機械	31 輸送用 機械	G 情報通 信業	H 運輸業、 郵便業	I 卸売業、 小売業	J 金融業、 保険業		M 宿泊業、 飲食サービ ス業	O 教育、 学習支 援業	P 医療、 福祉	L,N,R サービス 業	S, T 公務、 その他
20年度	53.7	9.1	251.3	▲ 28.3	120.1	16.8	205.1	13.0	388.1	-	-	-	1109.9	579.1	447.4	176.1	90.4	43.5	83.0	▲ 77.5	48.8	▲ 28.3	63.4	169.9	23.4	96.1
21年度	▲ 34.0	▲ 26.2	▲ 45.2	▲ 37.3	▲ 20.6	▲ 36.7	▲ 47.1	▲ 51.9	▲ 40.0	▲ 46.4	-	▲ 50.4	16.8	▲ 72.0	▲ 76.9	▲ 8.6	▲ 37.4	▲ 18.6	▲ 51.2	98.0	0.9	16.3	▲ 46.0	▲ 53.5	▲ 39.7	▲ 40.3
22年度	14.7	▲ 11.4	▲ 34.2	46.8	▲ 24.5	▲ 47.8	▲ 4.8	0.0	39.0	▲ 51.4	9.1	▲ 69.4	▲ 81.7	▲ 39.9	98.6	▲ 43.2	21.0	▲ 3.7	▲ 8.0	▲ 75.8	▲ 11.1	18.0	29.3	▲ 31.2	▲ 14.3	▲ 20.7
22. 1- 3	20.0	▲ 48.6	▲ 83.0	▲ 8.5	▲ 65.3	0.0	▲ 23.1	0.0	▲ 42.9	▲ 88.3	-	▲ 52.5	▲ 95.0	▲ 93.0	▲ 92.8	▲ 79.5	▲ 36.8	▲ 35.1	▲ 47.1	▲ 76.9	▲ 33.9	100.0	▲ 24.2	▲ 74.7	200.0	▲ 70.0
4- 6	▲ 11.1	▲ 15.3	▲ 56.8	55.6	22.7	▲ 54.3	▲ 36.8	66.7	▲ 40.7	▲ 64.8	-	▲ 70.0	▲ 96.1	▲ 59.7	221.9	1.1	344.4	▲ 15.7	▲ 18.2	▲ 90.7	▲ 47.5	0.0	41.9	▲ 44.2	▲ 14.3	▲ 37.0
7- 9	200.0	▲ 1.5	▲ 17.3	100.0	▲ 58.4	▲ 57.7	350.0	▲ 25.0	62.5	▲ 44.4	▲ 50.0	▲ 66.7	▲ 70.9	▲ 94.0	72.7	▲ 75.5	▲ 22.2	17.1	▲ 11.9	33.3	0.0	▲ 52.6	▲ 10.6	▲ 27.8	100.0	▲ 11.4
10-12	283.3	▲ 46.3	▲ 5.7	100.0	20.8	11.1	150.0	▲ 80.0	225.0	25.0	-	▲ 40.0	▲ 83.7	138.9	▲ 33.3	▲ 90.2	▲ 46.9	25.9	▲ 0.5	▲ 60.0	▲ 38.5	525.0	▲ 4.4	▲ 20.8	▲ 33.3	▲ 15.3
23. 1- 3	▲ 46.7	17.4	▲ 21.7	▲ 9.3	▲ 53.9	▲ 70.8	▲ 96.7	10.0	97.2	0.0	▲ 28.6	▲ 89.7	261.5	21.1	▲ 100.0	▲ 46.7	▲ 8.3	▲ 46.0	2.7	16.7	103.9	▲ 100.0	68.1	▲ 22.2	▲ 33.3	0.2
4- 6	▲ 16.7	▲ 17.6	▲ 12.3	▲ 19.0	▲ 20.2	100.0	▲ 83.3	▲ 30.0	▲ 68.6	▲ 84.2	900.0	▲ 100.0	127.6	▲ 40.7	▲ 14.6	▲ 78.5	▲ 52.5	36.3	▲ 5.5	0.0	195.7	▲ 56.0	▲ 19.9	93.4	▲ 33.3	4.3
7- 9	▲ 6.7	▲ 33.2	▲ 62.4	9.1	▲ 21.8	54.5	▲ 74.1	200.0	▲ 50.0	▲ 100.0	100.0	0.0	▲ 78.2	183.3	▲ 92.1	▲ 66.7	71.4	▲ 79.2	▲ 27.6	0.0	▲ 17.5	▲ 77.8	52.4	0.7	▲ 50.0	▲ 39.9
10-12	▲ 52.2	▲ 37.3	▲ 42.5	47.4	▲ 76.4	▲ 96.7	0.0	900.0	▲ 74.4	▲ 60.0	▲ 50.0	58.3	▲ 71.0	36.0	350.0	▲ 40.0	▲ 17.6	▲ 67.1	4.5	▲ 83.3	▲ 41.7	▲ 72.0	2.3	▲ 13.1	0.0	▲ 33.2
22年 2月	50.0	▲ 51.0	▲ 89.4	0.0	▲ 95.4	▲ 40.0	400.0	0.0	▲ 71.4	▲ 86.7	-	▲ 63.2	▲ 98.2	▲ 99.6	▲ 100.0	▲ 77.4	50.0	▲ 4.2	▲ 51.2	▲ 100.0	▲ 29.0	-	▲ 13.3	▲ 75.3	▲ 100.0	▲ 74.5
3月	77.8	▲ 34.5	▲ 79.2	▲ 33.3	2.0	▲ 50.0	▲ 28.0	25.0	▲ 42.1	-	-	-	▲ 96.2	▲ 85.3	▲ 90.6	366.7	14.3	▲ 63.2	▲ 20.8	▲ 83.3	▲ 19.6	▲ 100.0	38.5	▲ 62.4	-	▲ 60.0
4月	▲ 6.7	▲ 2.6	▲ 46.3	83.3	90.5	▲ 23.5	▲ 33.3	▲ 33.3	▲ 28.6	▲ 85.7	-	▲ 33.3	▲ 95.2	▲ 100.0	385.7	513.3	450.0	▲ 11.9	11.5	▲ 92.1	▲ 57.4	▲ 4.5	11.2	▲ 59.3	▲ 8.0	▲ 33.6
5月	▲ 22.2	▲ 29.0	▲ 48.8	77.8	72.2	▲ 93.3	▲ 20.0	150.0	▲ 100.0	▲ 6.3	-	▲ 100.0	▲ 86.3	▲ 100.0	▲ 50.0	▲ 100.0	266.7	0.0	▲ 29.1	▲ 88.9	▲ 3.8	0.0	271.4	▲ 50.6	▲ 100.0	▲ 28.9
6月	0.0	▲ 22.5	▲ 74.7	▲ 33.3	▲ 57.5	▲ 33.3	▲ 100.0	200.0	▲ 54.5	▲ 100.0	-	▲ 66.7	▲ 99.1	68.5	▲ 100.0	▲ 98.5	250.0	▲ 37.0	▲ 52.5	▲ 66.7	▲ 40.9	50.0	210.0	23.3	0.0	▲ 50.6
7月	300.0	6.5	▲ 45.5	▲ 50.0	▲ 82.6	▲ 58.3	525.0	-	187.5	▲ 50.0	-	▲ 100.0	▲ 100.0	▲ 98.3	-	▲ 65.2	50.0	56.3	▲ 24.2	0.0	10.5	▲ 25.0	▲ 41.4	▲ 36.7	▲ 100.0	▲ 25.8
8月	-	0.0	26.4	342.9	▲ 16.2	▲ 70.0	0.0	▲ 100.0	▲ 87.5	▲ 42.9	0.0	-	13.6	▲ 78.6	100.0	▲ 93.8	▲ 75.0	▲ 5.9	▲ 21.4	-	▲ 28.6	▲ 66.7	225.0	▲ 30.9	-	3.7
9月	▲ 75.0	▲ 13.6	▲ 7.6	28.6	▲ 31.4	▲ 25.0	0.0	▲ 100.0	-	-	▲ 66.7	▲ 50.0	▲ 92.2	▲ 92.3	▲ 100.0	▲ 70.0	0.0	▲ 12.5	16.2	0.0	18.2	▲ 33.3	▲ 14.3	▲ 4.2	-	▲ 4.1
10月	200.0	▲ 54.3	▲ 3.1	▲ 11.1	20.0	50.0	200.0	▲ 66.7	400.0	400.0	-	▲ 85.7	▲ 54.5	▲ 69.2	▲ 33.3	▲ 100.0	▲ 48.0	▲ 52.3	29.7	▲ 81.8	▲ 13.5	▲ 50.0	▲ 41.4	▲ 70.0	▲ 100.0	▲ 25.2
11月	1000.0	▲ 32.4	▲ 19.8	500.0	▲ 23.8	▲ 66.7	133.3	▲ 100.0	225.0	▲ 100.0	-	57.1	▲ 95.1	500.0	-	▲ 100.0	▲ 33.3	245.5	2.9	200.0	34.6	2300.0	0.0	29.5	▲ 100.0	5.2
12月	100.0	▲ 50.0	15.7	71.4	89.3	50.0	150.0	▲ 100.0	120.0	▲ 100.0	-	▲ 100.0	▲ 47.2	33.3	-	400.0	▲ 50.0	366.7	▲ 20.4	▲ 66.7	▲ 90.7	▲ 100.0	250.0	▲ 11.3	-	▲ 23.4
23年 1月	12.5	▲ 4.2	▲ 64.2	▲ 26.7	▲ 72.7	▲ 92.1	▲ 85.7	66.7	42.9	50.0	▲ 100.0	▲ 100.0	▲ 73.3	▲ 90.0	▲ 100.0	▲ 55.6	200.0	▲ 15.4	▲ 3.7	▲ 80.0	282.4	▲ 100.0	50.0	▲ 30.9	▲ 100.0	▲ 23.6
2月	▲ 83.3	▲ 3.9	▲ 23.8	▲ 14.3	212.5	33.3	▲ 100.0	0.0	100.0	▲ 100.0	-	▲ 92.9	550.0	500.0	-	▲ 100.0	▲ 33.3	▲ 69.6	18.3	-	27.3	-	153.8	▲ 21.7	-	▲ 4.7
3月	▲ 62.5	59.4	38.1	14.3	▲ 75.0	0.0	▲ 100.0	▲ 20.0	200.0	300.0	300.0	100.0	755.6	268.8	▲ 100.0	▲ 14.3	▲ 25.0	▲ 35.7	▲ 0.8	200.0	67.6	-	22.2	▲ 11.3	100.0	28.8
4月	▲ 21.4	▲ 3.7	▲ 32.7	▲ 31.8	70.0	92.3	▲ 100.0	▲ 50.0	▲ 93.3	▲ 25.0	▲ 100.0	▲ 100.0	▲ 31.3	-	▲ 100.0	▲ 89.1	▲ 45.5	82.7	▲ 30.9	20.0	140.0	▲ 47.6	▲ 13.4	189.4	▲ 34.8	5.8
5月	▲ 57.1	▲ 27.2	110.2	▲ 31.3	▲ 69.4	400.0	▲ 75.0	▲ 40.0	-	▲ 100.0	-	-	340.0	-	8700.0	-	▲ 45.5	4.5	29.5	0.0	160.0	▲ 100.0	▲ 23.1	104.5	-	26.1
6月	100.0	▲ 41.8	▲ 60.0	100.0	▲ 52.9	0.0	-	0.0	▲ 40.0	-	-	▲ 100.0	266.7	▲ 97.8	-	200.0	▲ 85.7	▲ 64.7	37.5	▲ 100.0	500.0	▲ 100.0	▲ 41.9	▲ 35.1	▲ 100.0	▲ 24.4
7月	▲ 25.0	▲ 23.7	▲ 55.3	175.0	66.7	40.0	▲ 96.0	▲ 100.0	▲ 73.9	▲ 100.0	-	-	-	700.0	▲ 50.0	▲ 62.5	0.0	▲ 80.0	▲ 24.6	▲ 100.0	23.8	▲ 100.0	35.3	▲ 10.1	-	▲ 36.3
8月	▲ 40.0	▲ 42.0	▲ 73.9	▲ 48.4	▲ 83.9	133.3	▲ 100.0	-	600.0	▲ 100.0	▲ 100.0	-	▲ 86.0	0.0	▲ 97.2	0.0	200.0	▲ 81.3	0.0	100.0	▲ 45.0	▲ 75.0	46.2	86.8	-	▲ 41.3
9月	400.0	▲ 38.6	▲ 54.7	133.3	▲ 20.0	0.0	500.0	-	▲ 100.0	-	300.0	0.0	▲ 80.0	200.0	-	▲ 100.0	100.0	▲ 71.4	▲ 53.2	0.0	▲ 25.6	▲ 50.0	83.3	▲ 54.3	▲ 100.0	▲ 42.8
10月	▲ 83.3	▲ 32.6	▲ 29.7	▲ 25.0	▲ 68.1	▲ 88.9	▲ 100.0	500.0	▲ 73.3	▲ 100.0	▲ 50.0	▲ 100.0	▲ 80.0	2450.0	▲ 50.0	-	▲ 30.8	▲ 71.4	59.0	▲ 100.0	▲ 75.0	0.0	5.9	170.4	-	▲ 8.7
11月	▲ 54.5	▲ 46.6	▲ 43.2	150.0	▲ 75.0	▲ 100.0	157.1	-	▲ 61.5	-	▲ 50.0	▲ 90.9	0.0	▲ 81.8	-	-	▲ 100.0	▲ 76.3	5.6	▲ 100.0	▲ 48.6	▲ 91.7	▲ 16.7	▲ 64.4	-	▲ 51.2
12月	▲ 16.7	▲ 32.7	▲ 60.0	▲ 58.3	▲ 88.7	▲ 100.0	▲ 80.0	-	▲ 90.9	-	-	-	▲ 94.7	▲ 81.3	-	▲ 80.0	150.0	▲ 35.7	▲ 51.2	0.0	220.0	-	14.3	▲ 8.5	▲ 50.0	▲ 37.3
24年 1月	▲ 44.4	▲ 37.4	62.5	▲ 81.8	▲ 46.7	266.7	▲ 100.0	40.0	▲ 90.0	▲ 66.7	-	-	▲ 75.0	1275.0	-	▲ 25.0	133.3	372.7	▲ 53.2	0.0	▲ 66.2	-	▲ 16.7	▲ 25.0	-	▲ 10.9
2月	0.0	▲ 43.8	▲ 31.2	91.7	▲ 96.0	▲ 100.0	-	▲ 50.0	▲ 100.0	-	0.0	▲ 100.0	▲ 23.1	66.7	-	-	100.0	▲ 42.9	▲ 35.2	▲ 66.7	▲ 28.6	-	21.2	7.4	-	▲ 27.2

第4表

常用的パート求人・求職の推移

	求職関係				求人関係				求人倍率			
	新規	前年・期 月比(%)	月間有効	前年・期 月比(%)	新規	前年・期 月比(%)	月間有効	前年・期 月比(%)	新規	前年・期 月差(P)	月間有効	前年・期 月差(P)
平成18年度	22,022	0.5	76,100	4.1	30,431	1.6	74,717	4.2	1.38	0.01	0.98	0.00
平成19年度	21,697	▲ 1.5	75,039	▲ 1.4	29,830	▲ 2.0	72,816	▲ 2.5	1.37	▲ 0.01	0.97	▲ 0.01
平成20年度	24,855	14.6	88,137	17.5	26,871	▲ 9.9	64,736	▲ 11.1	1.08	▲ 0.29	0.73	▲ 0.24
平成21年度	24,761	▲ 0.4	97,923	11.1	23,219	▲ 13.6	50,139	▲ 22.5	0.94	▲ 0.14	0.51	▲ 0.22
平成22年度	23,905	▲ 3.5	91,704	▲ 6.4	26,618	14.6	61,755	23.2	1.11	0.17	0.67	0.16
20年 1～3月	5,772	4.0	18,321	2.8	8,626	6.1	19,155	0.9	1.49	0.03	1.05	▲ 0.01
4～6月	6,624	7.1	22,399	9.8	7,216	▲ 3.2	18,483	▲ 0.9	1.09	▲ 0.11	0.83	▲ 0.08
7～9月	5,409	11.0	20,692	12.4	7,270	1.1	17,051	▲ 3.8	1.34	▲ 0.14	0.82	▲ 0.14
10～12月	5,713	17.4	21,405	19.5	5,804	▲ 11.5	15,384	▲ 11.0	1.02	▲ 0.33	0.72	▲ 0.24
21年 1～3月	7,109	23.2	23,641	29.0	6,581	▲ 23.7	13,818	▲ 27.9	0.93	▲ 0.56	0.58	▲ 0.47
4～6月	7,101	7.2	27,941	24.7	5,433	▲ 24.7	12,247	▲ 33.7	0.77	▲ 0.32	0.44	▲ 0.39
7～9月	5,594	3.4	25,039	21.0	5,622	▲ 22.7	11,659	▲ 31.6	1.01	▲ 0.33	0.47	▲ 0.35
10～12月	5,281	▲ 7.6	22,671	5.9	5,039	▲ 13.2	11,953	▲ 22.3	0.95	▲ 0.07	0.53	▲ 0.19
22年 1～3月	6,785	▲ 4.6	22,272	▲ 5.8	7,125	8.3	14,280	3.3	1.05	0.12	0.64	0.06
4～6月	7,034	▲ 0.9	26,039	▲ 6.8	6,251	15.1	14,289	16.7	0.89	0.12	0.55	0.11
7～9月	5,614	0.4	22,609	▲ 9.7	6,687	18.9	15,500	32.9	1.19	0.18	0.69	0.22
10～12月	5,292	0.2	21,892	▲ 3.4	6,087	20.8	15,439	29.2	1.15	0.20	0.71	0.18
23年 1～3月	5,965	▲ 12.1	21,164	▲ 5.0	7,593	6.6	16,527	15.7	1.27	0.22	0.78	0.14
4～6月	6,891	▲ 2.0	25,644	▲ 1.5	6,636	6.2	15,627	9.4	0.96	0.07	0.61	0.06
7～9月	4,945	▲ 11.9	21,904	▲ 3.1	7,413	10.9	17,367	12.0	1.50	0.31	0.79	0.10
10～12月	4,491	▲ 15.1	20,180	▲ 7.8	6,781	11.4	17,756	15.0	1.51	0.36	0.88	0.17
21年 2月	2,219	23.6	7,749	30.9	2,017	▲ 30.3	4,516	▲ 29.7	0.91	▲ 0.70	0.58	▲ 0.50
3月	2,604	20.2	8,663	30.1	2,588	▲ 16.1	5,133	▲ 27.6	0.99	▲ 0.43	0.59	▲ 0.47
4月	2,921	11.4	9,488	28.7	1,876	▲ 28.8	4,429	▲ 34.2	0.64	▲ 0.36	0.47	▲ 0.44
5月	2,078	▲ 1.6	9,306	22.9	1,608	▲ 33.3	3,859	▲ 37.8	0.77	▲ 0.37	0.41	▲ 0.41
6月	2,102	11.2	9,147	22.8	1,949	▲ 10.2	3,959	▲ 28.7	0.93	▲ 0.22	0.43	▲ 0.32
7月	1,907	11.4	8,689	22.0	1,758	▲ 25.3	3,590	▲ 34.7	0.92	▲ 0.45	0.41	▲ 0.36
8月	1,660	7.9	8,238	23.6	1,807	▲ 27.0	3,778	▲ 31.3	1.09	▲ 0.52	0.46	▲ 0.37
9月	2,027	▲ 6.1	8,112	17.4	2,057	▲ 15.7	4,291	▲ 29.1	1.01	▲ 0.12	0.53	▲ 0.35
10月	2,079	▲ 2.5	7,993	10.6	1,953	▲ 15.1	4,318	▲ 26.8	0.94	▲ 0.14	0.54	▲ 0.28
11月	1,732	▲ 4.4	7,699	7.0	1,631	▲ 12.7	4,028	▲ 19.9	0.94	▲ 0.09	0.52	▲ 0.18
12月	1,470	▲ 16.9	6,979	0.0	1,455	▲ 11.0	3,607	▲ 19.0	0.99	0.07	0.52	▲ 0.12
22年 1月	1,838	▲ 19.6	6,757	▲ 6.5	1,818	▲ 8.0	3,901	▲ 6.4	0.99	0.13	0.58	0.00
2月	2,171	▲ 2.2	7,148	▲ 7.8	2,277	12.9	4,628	2.5	1.05	0.14	0.65	0.07
3月	2,776	▲ 5.0	8,367	▲ 11.8	3,030	61.5	5,751	29.8	1.09	0.45	0.69	0.22
4月	2,971	1.7	9,116	▲ 3.9	2,174	15.9	5,107	15.3	0.73	0.09	0.56	0.09
5月	2,012	▲ 3.2	8,654	▲ 7.0	1,904	18.4	4,603	19.3	0.95	0.18	0.53	0.12
6月	2,051	▲ 2.4	8,269	▲ 9.6	2,173	11.5	4,579	15.7	1.06	0.13	0.55	0.12
7月	1,710	▲ 10.3	7,716	▲ 11.2	2,093	19.1	4,828	34.5	1.22	0.30	0.63	0.22
8月	1,742	4.9	7,376	▲ 10.5	2,306	27.6	5,175	37.0	1.32	0.23	0.70	0.24
9月	2,162	6.7	7,517	▲ 7.3	2,288	11.2	5,497	28.1	1.06	0.05	0.73	0.20
10月	2,123	2.1	7,622	▲ 4.6	2,186	11.9	5,372	24.4	1.03	0.09	0.70	0.16
11月	1,764	1.8	7,443	▲ 3.3	2,246	37.7	5,327	32.2	1.27	0.33	0.72	0.20
12月	1,405	▲ 4.4	6,827	▲ 2.2	1,655	13.7	4,740	31.4	1.18	0.19	0.69	0.17
23年 1月	1,610	▲ 12.4	6,556	▲ 3.0	1,970	8.4	4,686	20.1	1.22	0.23	0.71	0.13
2月	2,081	▲ 4.1	6,865	▲ 4.0	2,853	25.3	5,656	22.2	1.37	0.32	0.82	0.17
3月	2,274	▲ 18.1	7,743	▲ 7.5	2,770	▲ 8.6	6,185	7.5	1.22	0.13	0.80	0.11
4月	2,900	▲ 2.4	8,682	▲ 4.8	2,112	▲ 2.9	5,434	6.4	0.73	0.00	0.63	0.07
5月	2,154	7.1	8,657	0.0	2,095	10.0	4,927	7.0	0.97	0.02	0.57	0.04
6月	1,837	▲ 10.4	8,305	0.4	2,429	11.8	5,266	15.0	1.32	0.26	0.63	0.08
7月	1,496	▲ 12.5	7,555	▲ 2.1	2,210	5.6	5,272	9.2	1.48	0.26	0.70	0.07
8月	1,601	▲ 8.1	7,185	▲ 2.6	2,467	7.0	5,757	11.2	1.54	0.22	0.80	0.10
9月	1,848	▲ 14.5	7,164	▲ 4.7	2,736	19.6	6,338	15.3	1.48	0.42	0.88	0.15
10月	1,689	▲ 20.4	7,049	▲ 7.5	2,338	7.0	6,184	15.1	1.38	0.35	0.88	0.18
11月	1,608	▲ 8.8	6,879	▲ 7.6	2,277	1.4	6,020	13.0	1.42	0.15	0.88	0.16
12月	1,194	▲ 15.0	6,252	▲ 8.4	2,166	30.9	5,552	17.1	1.81	0.63	0.89	0.20
24年 1月	1,580	▲ 1.9	6,094	▲ 7.0	2,397	21.7	5,837	24.6	1.52	0.30	0.96	0.25
2月	1,754	▲ 15.7	6,347	▲ 7.5	2,955	3.6	6,596	16.6	1.68	0.31	1.04	0.22

第5-1表

就 職 状 況 (全 数)

	就 職		うち保険受給者		うち45歳以上		パートタイマー		全 国 就 職	増 減
	就 職	増 減	就 職	増 減	就 職	増 減	就 職	増 減		
平成19年度	30,693	▲ 4.6	7,152	▲ 5.1	9,267	1.3	10,745	▲ 2.6	2,004,276	▲ 5.7
平成20年度	30,086	▲ 2.0	7,235	1.2	8,977	▲ 3.1	11,723	9.1	1,878,735	▲ 6.3
平成21年度	32,296	7.3	8,172	13.0	10,288	14.6	12,923	10.2	2,040,939	8.6
平成22年度	32,818	1.6	6,865	▲ 16.0	10,782	4.8	12,539	▲ 3.0	2,147,587	5.2
22年 1～3月	7,995	6.5	1,723	▲ 13.6	2,533	17.5	3,264	7.1	520,653	8.8
4～6月	9,190	11.7	1,873	▲ 20.2	3,018	19.2	3,724	7.9	575,089	12.4
7～9月	8,038	▲ 0.1	1,797	▲ 16.9	2,531	▲ 0.5	2,927	▲ 4.5	540,305	6.9
10～12月	7,997	▲ 0.4	1,678	▲ 13.4	2,775	3.5	3,149	0.1	515,605	2.5
23年 1～3月	7,593	▲ 5.0	1,517	▲ 12.0	2,458	▲ 3.0	2,739	▲ 16.1	516,588	▲ 0.8
4～6月	9,363	1.9	1,995	6.5	3,220	6.7	3,482	▲ 6.5	583,523	1.5
7～9月	8,139	1.3	1,969	9.6	2,602	2.8	2,839	▲ 3.0	543,312	0.6
10～12月	8,004	0.1	1,768	5.4	2,766	▲ 0.3	2,913	▲ 7.5	520,517	1.0
20年 11月	2,339	▲ 8.3	534	▲ 8.2	733	▲ 11.5	916	3.6	138,437	▲ 12.8
12月	2,175	9.3	514	12.7	657	3.8	998	36.0	126,722	0.2
21年 1月	2,125	10.3	546	19.0	571	▲ 1.0	912	28.5	135,140	4.9
2月	2,124	▲ 6.0	594	22.2	647	0.8	871	13.9	152,385	▲ 2.3
3月	3,256	2.4	854	39.3	938	▲ 5.6	1,266	9.3	190,840	2.8
4月	3,091	2.9	849	41.5	962	1.7	1,280	10.4	180,240	0.8
5月	2,263	▲ 9.9	662	18.9	661	▲ 5.4	949	3.5	155,250	▲ 6.6
6月	2,873	13.6	837	39.0	908	19.5	1,221	32.6	176,137	8.6
7月	2,732	8.6	786	27.4	863	18.9	1,144	18.3	172,873	8.5
8月	2,407	17.8	662	28.0	779	31.8	903	17.4	155,626	16.5
9月	2,907	9.2	715	11.9	902	12.9	1,017	5.6	176,944	7.9
10月	3,165	13.0	790	19.5	1,087	19.5	1,166	9.6	186,157	8.9
11月	2,627	12.3	611	14.4	859	17.2	1,031	12.6	167,203	20.8
12月	2,236	2.8	537	4.5	734	11.7	948	▲ 5.0	149,856	18.3
22年 1月	1,949	▲ 8.3	447	▲ 18.1	591	3.5	834	▲ 8.6	144,002	6.6
2月	2,093	▲ 1.5	460	▲ 22.6	602	▲ 7.0	798	▲ 8.4	159,477	4.7
3月	3,953	21.4	816	▲ 4.4	1,340	42.9	1,632	28.9	217,174	13.8
4月	3,654	18.2	675	▲ 20.5	1,269	31.9	1,587	24.0	205,255	13.9
5月	2,680	18.4	565	▲ 14.7	867	31.2	1,049	10.5	177,246	14.2
6月	2,856	▲ 0.6	633	▲ 24.4	882	▲ 2.9	1,088	▲ 10.9	192,588	9.3
7月	2,839	3.9	624	▲ 20.6	862	▲ 0.1	1,062	▲ 7.2	181,951	5.3
8月	2,296	▲ 4.6	525	▲ 20.7	761	▲ 2.3	789	▲ 12.6	167,618	7.7
9月	2,903	▲ 0.1	648	▲ 9.4	908	0.7	1,076	5.8	190,736	7.8
10月	2,856	▲ 9.8	583	▲ 26.2	970	▲ 10.8	1,107	▲ 5.1	187,865	0.9
11月	2,892	10.1	596	▲ 2.5	1,030	19.9	1,082	4.9	177,449	6.1
12月	2,249	0.6	499	▲ 7.1	775	5.6	960	1.3	150,291	0.3
23年 1月	1,868	▲ 4.2	413	▲ 7.6	579	▲ 2.0	684	▲ 18.0	142,856	▲ 0.8
2月	2,120	1.3	467	1.5	613	1.8	766	▲ 4.0	160,985	0.9
3月	3,605	▲ 8.8	637	▲ 21.9	1,266	▲ 5.5	1,289	▲ 21.0	212,747	▲ 2.0
4月	3,463	▲ 5.2	647	▲ 4.1	1,211	▲ 4.6	1,281	▲ 19.3	202,817	▲ 1.2
5月	2,776	3.6	602	6.5	961	10.8	1,050	0.1	184,884	4.3
6月	3,124	9.4	746	17.9	1,048	18.8	1,151	5.8	195,822	1.7
7月	2,612	▲ 8.0	646	3.5	826	▲ 4.2	930	▲ 12.4	177,310	▲ 2.6
8月	2,559	11.5	628	19.6	789	3.7	877	11.2	174,858	4.3
9月	2,968	2.2	695	7.3	987	8.7	1,032	▲ 4.1	191,144	0.2
10月	2,862	0.2	605	3.8	984	1.4	995	▲ 10.1	189,344	0.8
11月	2,708	▲ 6.4	618	3.7	957	▲ 7.1	996	▲ 7.9	177,858	0.2
12月	2,434	8.2	545	9.2	825	6.5	922	▲ 4.0	153,315	2.0
24年 1月	1,968	5.4	431	4.4	620	7.1	687	0.4	149,053	4.3
2月	2,247	6.0	499	6.9	686	11.9	780	1.8	171,753	6.7

第5-2表

就 職 状 況 (常 用)

	就 職 (パート除く)		保険受給者		45歳以上(パートを除く)		常用的 パート 就 職		全 国 就 職 (パート除く)	
	就 職	増減	就 職	増減	就 職	増減	就 職	増減	就 職	増減
平成19年度	18,177	▲ 5.5	6,702	▲ 5.5	4,428	▲ 0.0	9,164	▲ 6.3	1,276,715	▲ 5.3
平成20年度	16,407	▲ 9.7	6,670	▲ 0.5	4,001	▲ 9.6	9,881	7.8	1,179,008	▲ 7.7
平成21年度	16,423	0.1	7,300	9.4	4,371	9.2	10,806	9.4	1,170,166	▲ 0.7
平成22年度	17,209	4.8	6,137	▲ 15.9	4,531	3.7	10,344	▲ 4.3	1,235,513	5.6
22年 1～3月	4,265	10.4	1,557	▲ 12.5	1,083	18.9	2,720	9.7	296,268	3.4
4～6月	4,852	14.8	1,747	▲ 19.3	1,298	17.7	3,259	6.1	329,896	9.7
7～9月	4,193	2.1	1,586	▲ 16.2	1,074	▲ 7.5	2,429	▲ 4.0	310,813	5.6
10～12月	3,909	2.1	1,431	▲ 15.0	1,052	2.7	2,316	▲ 6.8	288,815	3.5
23年 1～3月	4,255	▲ 0.2	1,373	▲ 11.8	1,107	2.2	2,340	▲ 14.0	305,989	3.3
4～6月	5,232	7.8	1,823	4.4	1,501	15.6	3,132	▲ 3.9	342,513	3.8
7～9月	4,435	5.8	1,774	11.9	1,173	9.2	2,361	▲ 2.8	319,124	2.7
10～12月	4,225	8.1	1,542	7.8	1,204	14.4	2,214	▲ 4.4	298,269	3.3
20年11月	1,243	▲ 14.7	492	▲ 8.6	315	▲ 14.9	717	▲ 1.8	86,714	▲ 15.8
12月	1,021	▲ 7.8	448	9.5	247	▲ 10.2	716	37.7	77,252	▲ 5.7
21年 1月	999	▲ 9.5	444	4.5	219	▲ 15.8	636	18.4	80,909	▲ 2.5
2月	1,110	▲ 19.7	541	17.1	275	▲ 16.4	734	11.4	90,597	▲ 12.6
3月	1,754	▲ 9.0	795	36.4	417	▲ 10.9	1,110	15.6	114,928	▲ 5.6
4月	1,637	▲ 7.1	801	38.6	412	▲ 8.6	1,167	11.5	107,494	▲ 7.2
5月	1,163	▲ 22.0	617	16.4	277	▲ 18.5	842	▲ 0.7	91,496	▲ 13.8
6月	1,425	▲ 2.4	748	33.6	414	9.8	1,062	28.9	101,664	▲ 1.5
7月	1,373	▲ 3.8	696	20.0	414	22.1	891	9.6	100,424	▲ 2.1
8月	1,278	9.0	578	16.5	349	27.4	741	9.3	92,365	4.5
9月	1,454	1.5	619	5.6	398	13.1	899	3.6	101,538	▲ 2.8
10月	1,561	1.7	691	11.5	425	7.6	970	9.0	105,754	▲ 2.1
11月	1,284	3.3	532	8.1	368	16.8	824	14.9	93,759	8.1
12月	983	▲ 3.7	461	2.9	231	▲ 6.5	690	▲ 3.6	79,404	2.8
22年 1月	908	▲ 9.1	380	▲ 14.4	216	▲ 1.4	596	▲ 6.3	76,978	▲ 4.9
2月	1,164	4.9	402	▲ 25.7	259	▲ 5.8	628	▲ 14.4	90,992	0.4
3月	2,193	25.0	775	▲ 2.5	608	45.8	1,496	34.8	128,298	11.6
4月	1,943	18.7	637	▲ 20.5	529	28.4	1,421	21.8	119,139	10.8
5月	1,447	24.4	546	▲ 11.5	396	43.0	930	10.5	102,174	11.7
6月	1,462	2.6	564	▲ 24.6	373	▲ 9.9	908	▲ 14.5	108,583	6.8
7月	1,489	8.4	547	▲ 21.4	348	▲ 15.9	841	▲ 5.6	103,070	2.6
8月	1,259	▲ 1.5	465	▲ 19.6	352	0.9	672	▲ 9.3	98,431	6.6
9月	1,445	▲ 0.6	574	▲ 7.3	374	▲ 6.0	916	1.9	109,312	7.7
10月	1,451	▲ 7.0	512	▲ 25.9	383	▲ 9.9	874	▲ 9.9	106,813	1.0
11月	1,436	11.8	519	▲ 2.4	377	2.4	818	▲ 0.7	100,271	6.9
12月	1,022	4.0	400	▲ 13.2	292	26.4	624	▲ 9.6	81,731	2.9
23年 1月	922	1.5	349	▲ 8.2	213	▲ 1.4	523	▲ 12.2	78,697	2.2
2月	1,199	3.0	422	5.0	281	8.5	635	1.1	95,577	5.0
3月	2,134	▲ 2.7	602	▲ 22.3	613	0.8	1,182	▲ 21.0	131,715	2.7
4月	1,992	2.5	597	▲ 6.3	577	9.1	1,177	▲ 17.2	121,456	1.9
5月	1,546	6.8	553	1.3	432	9.1	981	5.5	108,517	6.2
6月	1,694	15.9	673	19.3	492	31.9	974	7.3	112,540	3.6
7月	1,445	▲ 3.0	581	6.2	401	15.2	781	▲ 7.1	103,195	0.1
8月	1,424	13.1	571	22.8	330	▲ 6.3	735	9.4	104,706	6.4
9月	1,566	8.4	622	8.4	442	18.2	845	▲ 7.8	111,223	1.7
10月	1,550	6.8	538	5.1	452	18.0	831	▲ 4.9	109,991	3.0
11月	1,444	0.6	542	4.4	408	8.2	767	▲ 6.2	102,467	2.2
12月	1,231	20.5	462	15.5	344	17.8	616	▲ 1.3	85,811	5.0
24年 1月	1,077	16.8	367	5.2	279	31.0	512	▲ 2.1	84,549	7.4
2月	1,356	13.1	461	9.2	350	24.6	673	6.0	102,677	7.4