

秋田県内の一般職業紹介状況(平成23年 6月分)について

1. 概況

平成23年 6月の一般職業紹介状況をみると、有効求人倍率(季節調整値)は0.51倍となり、前月より0.03ポイント上回った。(全国平均0.63倍、前月より0.02ポイント上昇)

有効求人数(季節調整値)は前月に比べ6.5%増加となり、有効求職者数(同)は0.2%減少した。雇用保険受給者実人員は、前年同月に比べ1.9%減少となり、同比19か月連続で減少した。県内の雇用失業情勢は、一部に持ち直しの動きがみられるものの厳しい状況が続いている。

2. 求人・求職の動向(原数値)

新規求人数は6,634人、前年同月比7.0%(432人)増加。同比17か月連続で増加した。

【増加した主な産業別】

建設業573人(前年同月比13.9%、70人) 宿泊業・飲食サービス750人(同比9.3%、64人)
医療・福祉1,210人(同比38.4%、336人) 公務・その他339人(同比20.6%、58人)

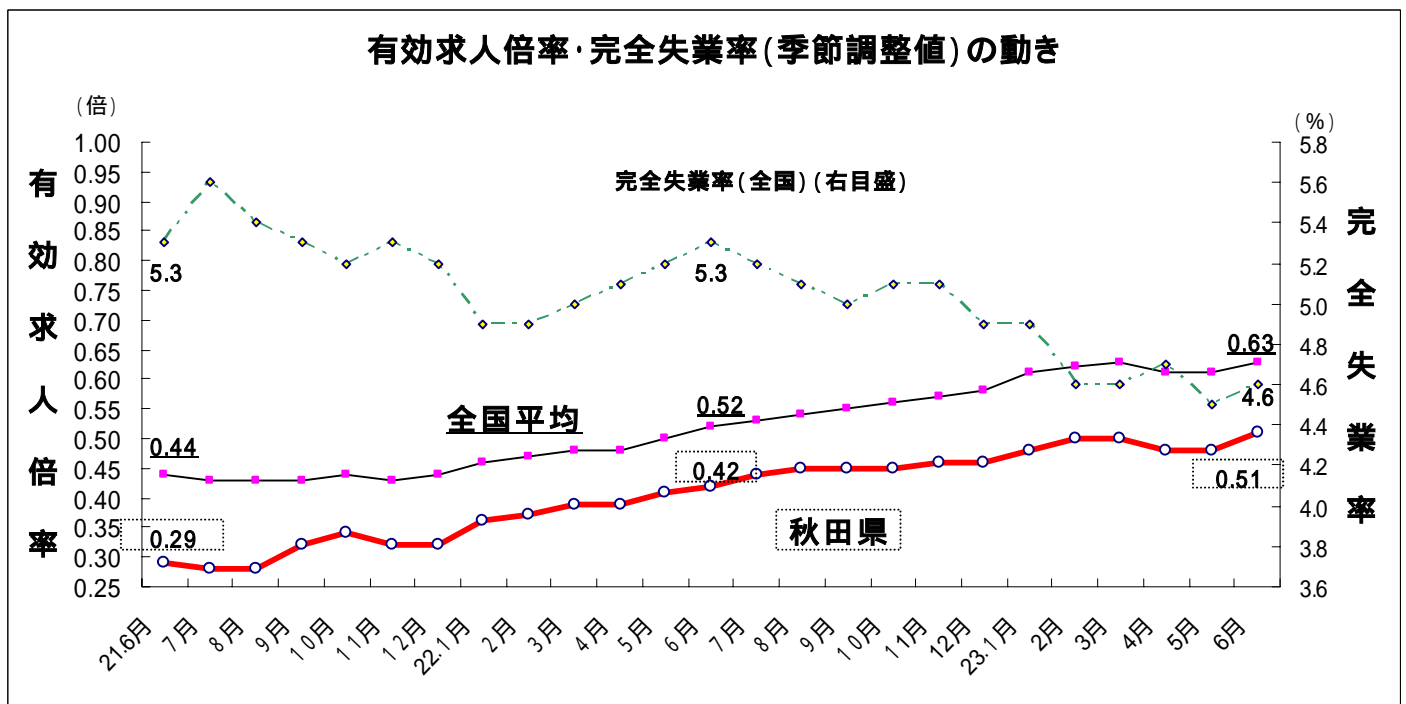
【減少した主な産業別】

卸・小売業1,026人(前年同月比5.3%、57人) 金融業・保険業70人(同比1.4%、1人)
情報通信業41人(同比25.5%、14人) 運輸業・郵便業252人(同比16.3%、49人)
製造業635人(同比4.1%、27人)
サービス業(複合サービスを除く)1,283人(同比7.2%、99人)

有効求人数は14,315人、前年同月比13.8%(1,737人)増加。同比17か月連続で増加した。

新規求職者数は6,489人、前年同月比12.0%(883人)減少。同比2か月ぶりに減少した。

有効求職者数は30,788人、前年同月比4.8%(1,551人)減少。同比18か月連続で減少した。



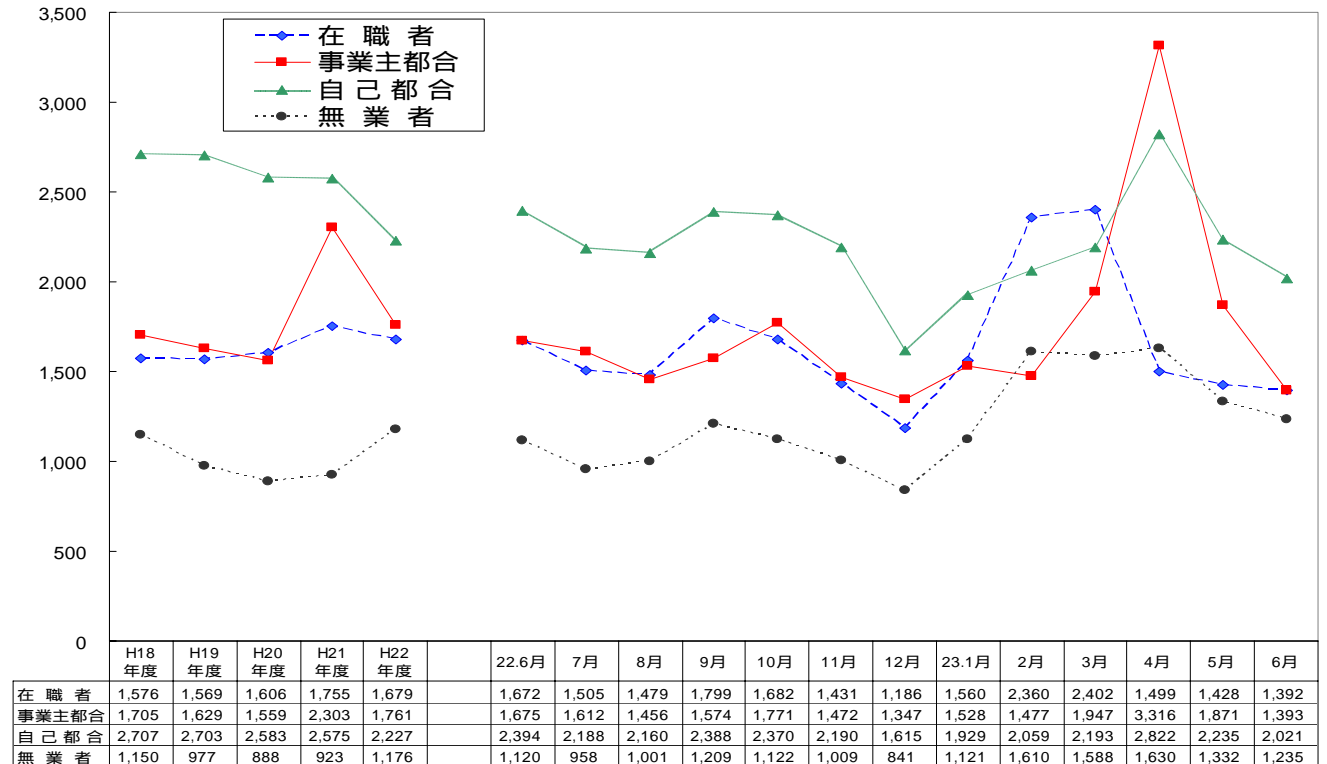
(注)平成22年12月以前の数値は、新季節指数により改訂されている。

3. 態様別新規求職者の動向

新規求職者（常用）6,299 人のうち、在職者は 1,392 人で、前年同月比 16.7%（280 人）減少、離職者は 3,672 人で、同比 15.9%（694 人）減少、無業者は 1,235 人で、同比 10.3%（115 人）増加した。

【離職者の主な内訳】事業主都合は 1,393 人で、同比 16.8%（282 人）減少し、同比 2 か月ぶりに減少した。一方、自己都合は 2,021 人で、同比 15.6%（373 人）減少し、同比 10 ヶ月連続で減少した。

新規求職者（常用）の推移



*年度は月平均

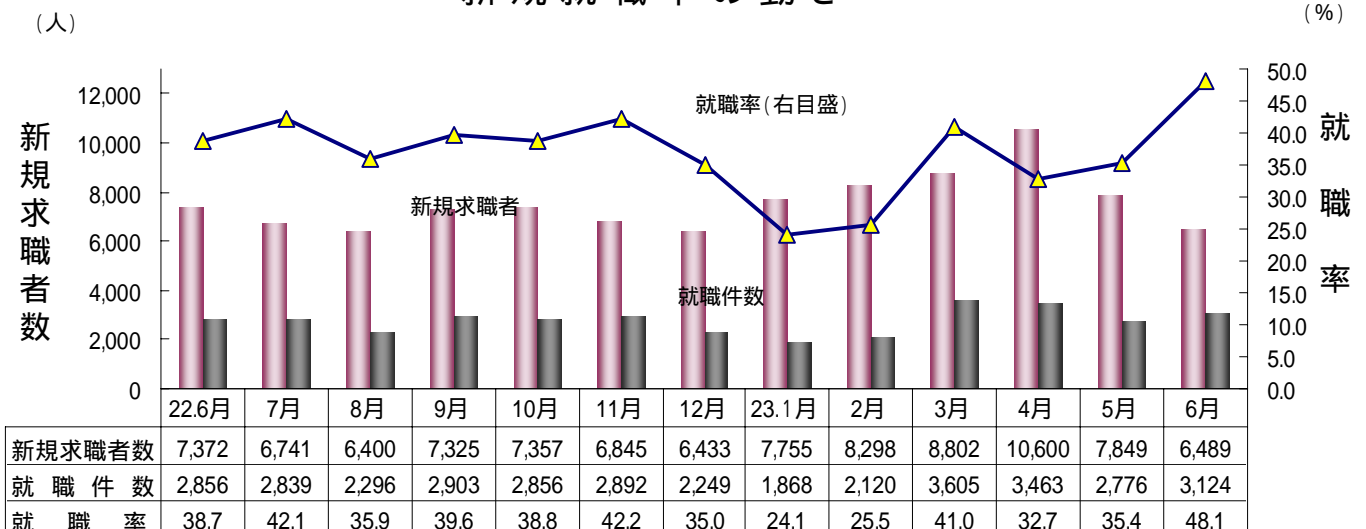
4. 就職の動向（全数）

就職件数は 3,124 人、前年同月比 9.4%（268 人）増加。同比 2 か月連続で増加した。

うち、雇用保険受給者は 746 人、同比 17.9%（113 人）増加。同比 2 か月連続で増加した。

また、45 歳以上の中高年齢者は 1,048 人、同比 18.8%（166 人）増加。同比 2 か月連続で増加した。

新規就職率の動き



一般職業紹介状況(新規学卒者を除きパートタイムを含む)

平成23年 6月

| 年 月 | | 23年 6月 | 23年 5月 | 22年 6月 | 対前月 | 対前年同月 |
|--------|-----------------------|-----------|-----------|-----------|----------|----------|
| | | | | | 増減率、差 | 増減率、差 |
| 項 目 | | | | | (%、ポイント) | (%、ポイント) |
| 全 | 1 月間有効求職者数 (人) | 30,788 | 32,799 | 32,339 | 6.1 | 4.8 |
| | 季節調整値 | 29,302 | 29,363 | - | 0.2 | - |
| | 2 新規求職申込件数 (件) | 6,489 | 7,849 | 7,372 | 17.3 | 12.0 |
| | 3 月間有効求人数 (人) | 14,315 | 13,146 | 12,578 | 8.9 | 13.8 |
| | 季節調整値 | 14,975 | 14,055 | - | 6.5 | - |
| | 4 新規求人数 (人) | 6,634 | 5,967 | 6,202 | 11.2 | 7.0 |
| | 5 就職件数 (件) | 3,124 | 2,776 | 2,856 | 12.5 | 9.4 |
| | 6 充足数 (人) | 3,010 | 2,699 | 2,776 | 11.5 | 8.4 |
| | 7 有効求人倍率(3/1) (倍) | 0.46 | 0.40 | 0.39 | 0.06 | 0.07 |
| | 季節調整値 | 0.51 | 0.48 | 0.42 | 0.03 | - |
| 数 | 8 新規求人倍率(4/2) (倍) | 1.02 | 0.76 | 0.84 | 0.26 | 0.18 |
| | 季節調整値 | 0.89 | 0.84 | 0.74 | 0.05 | - |
| | 9 就職率(5/2×100) (%) | 48.1 | 35.4 | 38.7 | 12.7 | 9.4 |
| | 10 充足率(6/4×100) (%) | 45.4 | 45.2 | 44.8 | 0.2 | 0.6 |
| 常 用 | 11 月間有効求職者数 (人) | 29,672 | 31,242 | 31,154 | 5.0 | 4.8 |
| | 12 新規求職申込件数 (件) | 6,299 | 7,163 | 7,158 | 12.1 | 12.0 |
| | 13 月間有効求人数 (人) | 12,946 | 12,215 | 11,382 | 6.0 | 13.7 |
| | 14 新規求人数 (人) | 5,971 | 5,294 | 5,318 | 12.8 | 12.3 |
| | 15 就職件数 (件) | 2,668 | 2,527 | 2,370 | 5.6 | 12.6 |
| | 16 充足数 (人) | 2,587 | 2,463 | 2,311 | 5.0 | 11.9 |
| | 17 有効求人倍率(13/11) (倍) | 0.44 | 0.39 | 0.37 | 0.05 | 0.07 |
| | 18 新規求人倍率(14/12) (倍) | 0.95 | 0.74 | 0.74 | 0.21 | 0.21 |
| | 19 就職率(15/12×100) (%) | 42.4 | 35.3 | 33.1 | 7.1 | 9.3 |
| | 20 充足率(16/14×100) (%) | 43.3 | 46.5 | 43.5 | 3.2 | 0.2 |

(注) 1. 季節調整法はセンサス局法 (X-12-ARIMA)による。なお、平成22年12月以前の数値は新季節指数により改訂されている。

2. は減少である。

雇用形態別常用職業紹介状況（新規学卒者を除く）

平成23年 6月

| 年 月 | | 23年 6月 | 23年 5月 | 22年 6月 | 対前年同月 増減率、差 (%、ポイント) |
|---|----------------------|-----------|-----------|-----------|--------------------------------|
| 項 目 | | | | | |
| パート タイム を 除 く 常 用 | 1 月間有効求職者数(人) | 21,367 | 22,585 | 22,885 | 6.6 |
| | 2 新規求職申込件数(件) | 4,462 | 5,009 | 5,107 | 12.6 |
| | 3 月間有効求人数(人) | 7,680 | 7,288 | 6,803 | 12.9 |
| | 4 新規求人数(人) | 3,542 | 3,199 | 3,145 | 12.6 |
| | 5 就職件数(件) | 1,694 | 1,546 | 1,462 | 15.9 |
| | 6 充足数(人) | 1,651 | 1,509 | 1,416 | 16.6 |
| | 7 有効求人倍率(3/1)(倍) | 0.36 | 0.32 | 0.30 | 0.06 |
| | 8 新規求人倍率(4/2)(倍) | 0.79 | 0.64 | 0.62 | 0.17 |
| | 9 就職率(5/2×100)(%) | 38.0 | 30.9 | 28.6 | 9.4 |
| | 10 充足率(6/4×100)(%) | 46.6 | 47.2 | 45.0 | 1.6 |
| 正 社 員 | 11 月間有効求人数(人) | 5,212 | 5,101 | 4,445 | 17.3 |
| | 12 新規求人数(人) | 2,094 | 2,097 | 1,919 | 9.1 |
| | 13 就職件数(件) | 897 | 731 | 773 | 16.0 |
| | 14 充足数(人) | 870 | 712 | 736 | 18.2 |
| | 15 有効求人倍率(11/1)(倍) | 0.24 | 0.23 | 0.19 | 0.05 |
| | 16 充足率(14/12×100)(%) | 41.5 | 34.0 | 38.4 | 3.1 |
| 常 用 的 パ ー ト タ イ ム | 17 月間有効求職者数(人) | 8,305 | 8,657 | 8,269 | 0.4 |
| | 18 新規求職申込件数(件) | 1,837 | 2,154 | 2,051 | 10.4 |
| | 19 月間有効求人数(人) | 5,266 | 4,927 | 4,579 | 15.0 |
| | 20 新規求人数(人) | 2,429 | 2,095 | 2,173 | 11.8 |
| | 21 就職件数(件) | 974 | 981 | 908 | 7.3 |
| | 22 充足数(人) | 936 | 954 | 895 | 4.6 |
| | 23 有効求人倍率(19/17)(倍) | 0.63 | 0.57 | 0.55 | 0.08 |
| | 24 新規求人倍率(20/18)(倍) | 1.32 | 0.97 | 1.06 | 0.26 |
| | 25 就職率(21/18×100)(%) | 53.0 | 45.5 | 44.3 | 8.7 |
| | 26 充足率(22/20×100)(%) | 38.5 | 45.5 | 41.2 | 2.7 |

(注) 1. は減少である。

2. 正社員の有効求人倍率は正社員の月間有効求人数をパートタイムを除く常用の月間有効求職者数で除して算出しているが、パートタイムを除く常用の有効求職者数には派遣労働者や契約社員を希望する者も含まれるため、厳密な意味での正社員有効求人倍率より低い値となる。

産業別、規模別一般新規求人状況(新規学卒者を除く)

平成23年 6月

| | 新規求人数(人) | | | 対前年同月比(%) | | | |
|----------------------------|----------|-------|--------|-----------|-------|--------|------|
| | 全数 | パート除く | パートタイム | 全数 | パート除く | パートタイム | |
| A, B 農林漁業(01~04) | 161 | 105 | 56 | 61.0 | 69.4 | 47.4 | |
| C 鉱業(05) | 1 | 1 | 0 | 90.9 | 90.9 | - | |
| D 建設業(06~08) | 573 | 554 | 19 | 13.9 | 14.5 | 0.0 | |
| (06 総合工事業) | 379 | 362 | 17 | 5.3 | 3.1 | 88.9 | |
| E 製造業(09~32) | 635 | 423 | 212 | 4.1 | 13.5 | 22.5 | |
| 09 食料品製造業 | 112 | 29 | 83 | 20.6 | 31.0 | 16.2 | |
| 10 飲料・たばこ・飼料製造業 | 11 | 9 | 2 | 175.0 | 125.0 | - | |
| 11 繊維工業 | 177 | 108 | 69 | 41.6 | 4.9 | 213.6 | |
| 12 木材・木製品製造業(家具を除く) | 31 | 29 | 2 | 24.0 | 26.1 | 0.0 | |
| 13 家具・装備品製造業 | 15 | 12 | 3 | 37.5 | 45.5 | 50.0 | |
| 14 パルプ・紙・紙加工品製造業 | 1 | 1 | 0 | 85.7 | 0.0 | 100.0 | |
| 15 印刷・同関連業 | 7 | 4 | 3 | 36.4 | 60.0 | 200.0 | |
| 16 化学工業 | 4 | 4 | 0 | 20.0 | 20.0 | - | |
| 17 石油製品・石炭製品製造業 | 0 | 0 | 0 | 100.0 | 100.0 | - | |
| 18 プラスチック製品製造業 | 9 | 7 | 2 | 18.2 | 12.5 | 33.3 | |
| 19 ゴム製品製造業 | 0 | 0 | 0 | - | - | - | |
| 21 窯業・土石製品製造業 | 16 | 8 | 8 | 220.0 | 166.7 | 300.0 | |
| 22 鉄鋼業 | 3 | 3 | 0 | 25.0 | 25.0 | - | |
| 23 非鉄金属製造業 | 10 | 6 | 4 | 900.0 | 500.0 | - | |
| 24 金属製品製造業 | 22 | 19 | 3 | 0.0 | 9.5 | 200.0 | |
| 25 はん用機械器具製造業 | 27 | 27 | 0 | 68.8 | 92.9 | 100.0 | |
| 26 生産用機械器具製造業 | 26 | 25 | 1 | 52.9 | 92.3 | 75.0 | |
| 27 業務用機械器具製造業 | 9 | 5 | 4 | 25.0 | 44.4 | 33.3 | |
| 28 電子部品・デバイス・電子回路製造業 | 56 | 53 | 3 | 33.3 | 32.9 | 40.0 | |
| 29 電気機械器具製造業 | 18 | 15 | 3 | 67.9 | 71.7 | 0.0 | |
| 30 情報通信機械器具製造業 | 8 | 6 | 2 | 74.2 | 75.0 | 71.4 | |
| 31 輸送用機械器具製造業 | 28 | 22 | 6 | 12.5 | 4.8 | 45.5 | |
| 20,32その他の製造業 | 45 | 31 | 14 | 60.7 | 10.7 | - | |
| F 電気・ガス・熱供給・水道業(33~36) | 13 | 4 | 9 | 160.0 | 300.0 | 125.0 | |
| G 情報通信業(37~41) | 41 | 33 | 8 | 25.5 | 29.8 | 0.0 | |
| (39 情報サービス業) | 26 | 19 | 7 | 38.1 | 44.1 | 12.5 | |
| H 運輸業,郵便業(42~49) | 252 | 170 | 82 | 16.3 | 0.6 | 36.9 | |
| I 卸売業,小売業(50~61) | 1,026 | 349 | 677 | 5.3 | 13.0 | 0.7 | |
| 50~55 卸売業 | 176 | 97 | 79 | 0.6 | 11.0 | 19.7 | |
| 56~61 小売業 | 850 | 252 | 598 | 6.4 | 13.7 | 2.9 | |
| (56 各種商品小売業) | 208 | 6 | 202 | 11.1 | 83.8 | 2.5 | |
| J 金融業,保険業(62~67) | 70 | 59 | 11 | 1.4 | 11.3 | 38.9 | |
| K 不動産業,物品賃貸業(68~70) | 39 | 30 | 9 | 39.1 | 21.1 | 65.4 | |
| L 学術研究,専門・技術サービス業(71~74) | 148 | 100 | 48 | 8.0 | 10.7 | 92.0 | |
| M 宿泊業,飲食サービス業(75~77) | 750 | 246 | 504 | 9.3 | 24.9 | 3.1 | |
| (76 飲食店) | 573 | 191 | 382 | 9.4 | 49.2 | 3.5 | |
| N 生活関連サービス業,娯楽業(78~80) | 320 | 143 | 177 | 7.5 | 21.2 | 22.4 | |
| O 教育,学習支援業(81,82) | 178 | 55 | 123 | 140.5 | 292.9 | 105.0 | |
| P 医療,福祉(83~85) | 1,210 | 858 | 352 | 38.4 | 38.2 | 39.1 | |
| (83 医療業) | 510 | 396 | 114 | 36.0 | 38.0 | 29.5 | |
| (85 社会保険・社会福祉・介護事業) | 698 | 462 | 236 | 40.7 | 39.6 | 43.0 | |
| Q 複合サービス事業(86,87) | 63 | 41 | 22 | 26.0 | 95.2 | 24.1 | |
| R サービス業(他に分類されないもの)(88~96) | 815 | 495 | 320 | 9.3 | 11.9 | 5.0 | |
| (91 職業紹介・労働者派遣業) | 107 | 94 | 13 | 55.8 | 57.5 | 38.1 | |
| (92 その他の事業サービス業) | 582 | 292 | 290 | 14.8 | 30.4 | 2.5 | |
| S, T 公務,その他(97,98,99) | 339 | 240 | 99 | 20.6 | 25.0 | 11.2 | |
| 合計 | 6,634 | 3,906 | 2,728 | 7.0 | 8.7 | 4.6 | |
| 規模別 | 29人以下 | 4,018 | 2,334 | 1,684 | 14.8 | 13.4 | 16.9 |
| | 30~99人 | 1,660 | 983 | 677 | 12.2 | 10.1 | 15.3 |
| | 100~299人 | 496 | 304 | 192 | 22.0 | 4.1 | 44.2 |
| | 300~499人 | 204 | 124 | 80 | 34.4 | 25.7 | 44.4 |
| | 500~999人 | 226 | 132 | 94 | 11.9 | 8.3 | 62.1 |
| | 1,000人以上 | 30 | 29 | 1 | 58.9 | 25.6 | 97.1 |

(注)平成19年11月改訂の「日本標準産業分類」に基づく区分により表章したもの。

平成20年3月以前は新産業分類に置き換えをしないので、「D 建設業」、「E 製造業」、「P 医療,福祉」以外は、新産業分類と必ずしも合致しない。(参考数値)

主要産業における対前年同月比の推移(全数) (新規学卒者を除きパートタイムを含む)

| | | 23年1月 | 23年2月 | 23年3月 | 23年4月 | 23年5月 | 23年6月 |
|----------------|------------------|-------|-------|-------|-------|-------|-------|
| 産業別 | D 建設業(06~08) | 4.7 | 23.8 | 12.8 | 71.8 | 54.8 | 13.9 |
| | E 製造業(09~32) | 6.5 | 19.0 | 1.2 | 9.3 | 5.6 | 4.1 |
| | H 運輸業,郵便業(42~49) | 14.9 | 8.7 | 5.3 | 22.0 | 3.6 | 16.3 |
| | I 卸売業,小売業(50~61) | 10.3 | 13.1 | 1.1 | 4.4 | 2.9 | 5.3 |
| P 医療,福祉(83~85) | 47.3 | 14.4 | 35.9 | 42.3 | 15.2 | 38.4 | |

総括表1 - 1

職業紹介主要指標の推移 (全数)

[注:全数は一般及び一般的パートタイムの取り扱い。(新規学卒を除く)]

| | 新規求人 | | 有効求人 | | 新規求職 | | 有効求職 | | 有効求人倍率 | |
|----------|--------|--------|---------|--------|---------|--------|---------|--------|--------|-------|
| | 全数 | パート | 全数 | パート | 全数 | パート | 全数 | パート | 原数値 | 季節調整値 |
| 平成20年度 | 69,191 | 30,099 | 160,600 | 69,626 | 102,020 | 25,022 | 371,664 | 88,632 | 0.43 | |
| 平成21年度 | 63,235 | 26,564 | 133,462 | 55,332 | 98,362 | 24,927 | 416,697 | 98,437 | 0.32 | |
| 平成22年度 | 73,657 | 30,536 | 163,463 | 68,271 | 91,924 | 24,045 | 362,126 | 92,112 | 0.45 | |
| 21年 7～9月 | 16,393 | 6,358 | 33,265 | 12,757 | 21,190 | 5,631 | 105,078 | 25,136 | 0.32 | 0.30 |
| 10～12月 | 14,528 | 6,235 | 33,930 | 13,886 | 21,691 | 5,330 | 94,124 | 22,808 | 0.36 | 0.32 |
| 22年 1～3月 | 17,837 | 7,859 | 35,888 | 15,542 | 27,341 | 6,824 | 97,255 | 22,414 | 0.37 | 0.37 |
| 4～6月 | 17,148 | 7,045 | 36,834 | 15,432 | 25,968 | 7,053 | 103,568 | 26,135 | 0.36 | 0.41 |
| 7～9月 | 19,052 | 7,637 | 41,803 | 17,283 | 20,466 | 5,646 | 87,441 | 22,687 | 0.48 | 0.45 |
| 10～12月 | 17,694 | 7,553 | 42,188 | 17,821 | 20,635 | 5,330 | 83,498 | 21,991 | 0.51 | 0.46 |
| 23年 1～3月 | 19,763 | 8,301 | 42,638 | 17,735 | 24,855 | 6,016 | 87,619 | 21,299 | 0.49 | 0.49 |
| 4～6月 | 18,590 | 7,340 | 41,554 | 16,803 | 24,938 | 6,948 | 97,032 | 25,802 | 0.43 | 0.48 |
| 22年 6月 | 6,202 | 2,608 | 12,578 | 5,126 | 7,372 | 2,058 | 32,339 | 8,292 | 0.39 | 0.42 |
| 7月 | 5,753 | 2,443 | 13,016 | 5,484 | 6,741 | 1,718 | 30,252 | 7,737 | 0.43 | 0.44 |
| 8月 | 6,662 | 2,613 | 13,987 | 5,752 | 6,400 | 1,752 | 28,611 | 7,401 | 0.49 | 0.45 |
| 9月 | 6,637 | 2,581 | 14,800 | 6,047 | 7,325 | 2,176 | 28,578 | 7,549 | 0.52 | 0.45 |
| 10月 | 6,275 | 2,550 | 14,748 | 5,966 | 7,357 | 2,132 | 28,351 | 7,654 | 0.52 | 0.45 |
| 11月 | 6,486 | 3,022 | 14,536 | 6,332 | 6,845 | 1,776 | 28,057 | 7,474 | 0.52 | 0.46 |
| 12月 | 4,933 | 1,981 | 12,904 | 5,523 | 6,433 | 1,422 | 27,090 | 6,863 | 0.48 | 0.46 |
| 23年 1月 | 5,346 | 2,154 | 12,357 | 5,003 | 7,755 | 1,624 | 27,754 | 6,598 | 0.45 | 0.48 |
| 2月 | 7,225 | 3,167 | 14,513 | 6,128 | 8,298 | 2,100 | 28,848 | 6,912 | 0.50 | 0.50 |
| 3月 | 7,192 | 2,980 | 15,768 | 6,604 | 8,802 | 2,292 | 31,017 | 7,789 | 0.51 | 0.50 |
| 4月 | 5,989 | 2,230 | 14,093 | 5,698 | 10,600 | 2,923 | 33,445 | 8,738 | 0.42 | 0.48 |
| 5月 | 5,967 | 2,382 | 13,146 | 5,297 | 7,849 | 2,170 | 32,799 | 8,707 | 0.40 | 0.48 |
| 6月 | 6,634 | 2,728 | 14,315 | 5,808 | 6,489 | 1,855 | 30,788 | 8,357 | 0.46 | 0.51 |

季節調整値は、原数値から季節的な動き(季節要素)を取り除いた数値のことで、一暦年終了ごと過去に遡

って再調整している。(平成23年1月改訂済)

同下、前年同月比増減%、有効求人倍率(全数)の原数値は前年同期・同月差、季節調整値は前期・前月差

| | 新規求人 | | 有効求人 | | 新規求職 | | 有効求職 | | 有効求人倍率 | |
|----------|------|------|------|------|------|------|------|------|--------|-------|
| | 全数 | パート | 全数 | パート | 全数 | パート | 全数 | パート | 原数値 | 季節調整値 |
| 平成20年度 | 16.3 | 10.2 | 19.0 | 11.9 | 11.7 | 14.8 | 14.2 | 17.6 | 0.18 | |
| 平成21年度 | 8.6 | 11.7 | 16.9 | 20.5 | 3.6 | 0.4 | 12.1 | 11.1 | 0.11 | |
| 平成22年度 | 16.5 | 15.0 | 22.5 | 23.4 | 6.5 | 3.5 | 13.1 | 6.4 | 0.13 | |
| 21年 7～9月 | 13.1 | 20.4 | 22.3 | 30.0 | 2.5 | 3.4 | 25.8 | 20.8 | 0.19 | 0.01 |
| 10～12月 | 5.4 | 11.4 | 11.6 | 19.7 | 8.7 | 7.4 | 9.0 | 6.0 | 0.08 | 0.02 |
| 22年 1～3月 | 9.6 | 8.0 | 5.9 | 5.1 | 13.3 | 4.6 | 10.7 | 5.8 | 0.06 | 0.05 |
| 4～6月 | 18.4 | 15.3 | 21.2 | 17.4 | 7.7 | 1.2 | 13.9 | 6.9 | 0.11 | 0.04 |
| 7～9月 | 16.2 | 20.1 | 25.7 | 35.5 | 3.4 | 0.3 | 16.8 | 9.7 | 0.16 | 0.04 |
| 10～12月 | 21.8 | 21.1 | 24.3 | 28.3 | 4.9 | 0.0 | 11.3 | 3.6 | 0.15 | 0.01 |
| 23年 1～3月 | 10.8 | 5.6 | 18.8 | 14.1 | 9.1 | 11.8 | 9.9 | 5.0 | 0.12 | 0.04 |
| 4～6月 | 8.4 | 4.2 | 12.8 | 8.9 | 4.0 | 1.5 | 6.3 | 1.3 | 0.07 | 0.48 |
| 22年 6月 | 18.7 | 13.7 | 23.2 | 17.2 | 7.7 | 2.7 | 16.0 | 9.7 | 0.12 | 0.01 |
| 7月 | 14.3 | 18.6 | 29.7 | 34.6 | 9.8 | 10.4 | 17.7 | 11.3 | 0.16 | 0.02 |
| 8月 | 28.0 | 33.2 | 32.9 | 42.2 | 0.2 | 4.7 | 17.6 | 10.5 | 0.19 | 0.01 |
| 9月 | 7.8 | 10.5 | 16.5 | 30.3 | 0.3 | 6.7 | 15.0 | 7.3 | 0.14 | 0.00 |
| 10月 | 15.1 | 7.8 | 16.0 | 22.5 | 3.0 | 1.9 | 13.1 | 4.7 | 0.13 | 0.00 |
| 11月 | 36.5 | 51.9 | 29.8 | 35.6 | 1.2 | 1.3 | 10.2 | 3.6 | 0.16 | 0.01 |
| 12月 | 14.0 | 5.4 | 28.8 | 27.1 | 10.4 | 4.2 | 10.5 | 2.3 | 0.15 | 0.00 |
| 23年 1月 | 11.5 | 5.6 | 20.6 | 16.6 | 11.5 | 12.4 | 11.1 | 3.0 | 0.12 | 0.02 |
| 2月 | 20.9 | 22.5 | 23.5 | 21.0 | 2.9 | 3.7 | 8.5 | 3.9 | 0.13 | 0.02 |
| 3月 | 1.8 | 7.8 | 13.6 | 6.7 | 12.3 | 17.8 | 10.1 | 7.4 | 0.11 | 0.00 |
| 4月 | 6.1 | 6.7 | 11.4 | 4.6 | 5.4 | 1.9 | 9.3 | 4.6 | 0.08 | 0.02 |
| 5月 | 12.6 | 16.3 | 13.3 | 9.1 | 6.2 | 7.7 | 4.6 | 0.2 | 0.06 | 0.00 |
| 6月 | 7.0 | 4.6 | 13.8 | 13.3 | 12.0 | 9.9 | 4.8 | 0.8 | 0.07 | 0.03 |

総括表1 - 2

職業紹介主要指標の推移 (常用)

[注: 常用一般と常用的パートの合計(新規学卒を除く)]

| | 新規求人 | | 有効求人 | | 新規求職 | | 有効求職 | |
|----------|--------|--------|---------|--------|--------|--------|---------|--------|
| | 常用計 | パート | 常用計 | パート | 常用計 | パート | 常用計 | パート |
| 平成20年度 | 62,693 | 26,871 | 150,088 | 64,736 | 94,422 | 24,855 | 354,698 | 88,137 |
| 平成21年度 | 55,884 | 23,219 | 120,570 | 50,139 | 91,660 | 24,761 | 402,074 | 97,923 |
| 平成22年度 | 64,993 | 26,618 | 148,741 | 61,755 | 85,662 | 23,905 | 348,491 | 91,704 |
| 21年 7～9月 | 14,177 | 5,622 | 29,432 | 11,659 | 20,979 | 5,594 | 103,999 | 25,039 |
| 10～12月 | 12,154 | 5,039 | 29,087 | 11,953 | 19,636 | 5,281 | 91,173 | 22,671 |
| 22年 1～3月 | 16,468 | 7,125 | 33,578 | 14,280 | 25,041 | 6,785 | 91,743 | 22,272 |
| 4～6月 | 15,371 | 6,251 | 34,183 | 14,289 | 24,105 | 7,034 | 99,349 | 26,039 |
| 7～9月 | 16,543 | 6,687 | 37,432 | 15,500 | 20,139 | 5,614 | 86,347 | 22,609 |
| 10～12月 | 14,839 | 6,087 | 37,229 | 15,439 | 18,823 | 5,292 | 80,868 | 21,892 |
| 23年 1～3月 | 18,240 | 7,593 | 39,897 | 16,527 | 22,595 | 5,965 | 81,927 | 21,164 |
| 4～6月 | 16,817 | 6,636 | 38,526 | 15,627 | 23,316 | 6,891 | 93,089 | 25,644 |
| 22年 6月 | 5,318 | 2,173 | 11,382 | 4,579 | 7,158 | 2,051 | 31,154 | 8,269 |
| 7月 | 4,960 | 2,093 | 11,640 | 4,828 | 6,530 | 1,710 | 29,631 | 7,716 |
| 8月 | 5,832 | 2,306 | 12,550 | 5,175 | 6,342 | 1,742 | 28,358 | 7,376 |
| 9月 | 5,751 | 2,288 | 13,242 | 5,497 | 7,267 | 2,162 | 28,358 | 7,517 |
| 10月 | 5,400 | 2,186 | 13,201 | 5,372 | 7,271 | 2,123 | 28,101 | 7,622 |
| 11月 | 5,257 | 2,246 | 12,622 | 5,327 | 6,370 | 1,764 | 27,396 | 7,443 |
| 12月 | 4,182 | 1,655 | 11,406 | 4,740 | 5,182 | 1,405 | 25,371 | 6,827 |
| 23年 1月 | 4,892 | 1,970 | 11,554 | 4,686 | 6,357 | 1,610 | 25,224 | 6,556 |
| 2月 | 6,556 | 2,853 | 13,461 | 5,656 | 7,794 | 2,081 | 26,810 | 6,865 |
| 3月 | 6,792 | 2,770 | 14,882 | 6,185 | 8,444 | 2,274 | 29,893 | 7,743 |
| 4月 | 5,552 | 2,112 | 13,365 | 5,434 | 9,854 | 2,900 | 32,175 | 8,682 |
| 5月 | 5,294 | 2,095 | 12,215 | 4,927 | 7,163 | 2,154 | 31,242 | 8,657 |
| 6月 | 5,971 | 2,429 | 12,946 | 5,266 | 6,299 | 1,837 | 29,672 | 8,305 |

下表は、対前年比(%)・前年同期比・前年同月比である。

| | 新規求人 | | 有効求人 | | 新規求職 | | 有効求職 | |
|----------|------|------|------|------|------|------|------|------|
| | 常用計 | パート | 常用計 | パート | 常用計 | パート | 常用計 | パート |
| 平成20年度 | 17.3 | 9.9 | 19.4 | 11.1 | 14.2 | 14.6 | 15.2 | 17.5 |
| 平成21年度 | 10.9 | 13.6 | 19.7 | 22.5 | 2.9 | 0.4 | 13.4 | 11.1 |
| 平成22年度 | 16.3 | 14.6 | 23.4 | 23.2 | 6.5 | 3.5 | 13.3 | 6.4 |
| 21年 7～9月 | 16.7 | 22.7 | 26.3 | 31.6 | 2.9 | 3.4 | 26.5 | 21.0 |
| 10～12月 | 9.1 | 13.2 | 16.6 | 22.3 | 9.2 | 7.6 | 9.3 | 5.9 |
| 22年 1～3月 | 11.8 | 8.3 | 6.5 | 3.3 | 13.3 | 4.6 | 9.9 | 5.8 |
| 4～6月 | 17.5 | 15.1 | 20.1 | 16.7 | 7.3 | 0.9 | 13.7 | 6.8 |
| 7～9月 | 16.7 | 18.9 | 27.2 | 32.9 | 4.0 | 0.4 | 17.0 | 9.7 |
| 10～12月 | 22.1 | 20.8 | 28.0 | 29.2 | 4.1 | 0.2 | 11.3 | 3.4 |
| 23年 1～3月 | 10.8 | 6.6 | 18.8 | 15.7 | 9.8 | 12.1 | 10.7 | 5.0 |
| 4～6月 | 9.4 | 6.2 | 12.7 | 9.4 | 3.3 | 2.0 | 6.3 | 1.5 |
| 22年 6月 | 16.8 | 11.5 | 21.2 | 15.7 | 7.9 | 2.4 | 16.3 | 9.6 |
| 7月 | 12.4 | 19.1 | 27.7 | 34.5 | 11.8 | 10.3 | 18.2 | 11.2 |
| 8月 | 28.2 | 27.6 | 30.9 | 37.0 | 0.1 | 4.9 | 17.5 | 10.5 |
| 9月 | 10.2 | 11.2 | 23.3 | 28.1 | 0.3 | 6.7 | 15.0 | 7.3 |
| 10月 | 19.5 | 11.9 | 25.7 | 24.4 | 2.7 | 2.1 | 13.0 | 4.6 |
| 11月 | 29.5 | 37.7 | 27.7 | 32.2 | 1.4 | 1.8 | 10.2 | 3.3 |
| 12月 | 17.0 | 13.7 | 31.0 | 31.4 | 9.1 | 4.4 | 10.5 | 2.2 |
| 23年 1月 | 13.8 | 8.4 | 22.4 | 20.1 | 13.1 | 12.4 | 11.1 | 3.0 |
| 2月 | 18.5 | 25.3 | 22.4 | 22.2 | 3.5 | 4.1 | 10.2 | 4.0 |
| 3月 | 2.4 | 8.6 | 13.3 | 7.5 | 12.4 | 18.1 | 10.8 | 7.5 |
| 4月 | 7.3 | 2.9 | 12.4 | 6.4 | 3.0 | 2.4 | 9.0 | 4.8 |
| 5月 | 8.5 | 10.0 | 11.9 | 7.0 | 5.6 | 7.1 | 4.9 | 0.0 |
| 6月 | 12.3 | 11.8 | 13.7 | 15.0 | 12.0 | 10.4 | 4.8 | 0.4 |

新規・有効求人倍率と完全失業率の推移

[注:新規学卒者を除く]

| | 秋 田 県 | | | | 全 国 | | | | |
|----------|--------------|------|--------------|------|--------------|------|--------------|------|-------|
| | 新規求人倍率 | | 有効求人倍率 | | 新規求人倍率 | | 有効求人倍率 | | 完全失業率 |
| | 全 数 (季調値) | 常 用 | 全 数 (季調値) | 常 用 | 全 数 (季調値) | 常 用 | 全 数 (季調値) | 常 用 | 季調値 |
| 平成18年度 | 0.91 | 0.92 | 0.62 | 0.60 | 1.56 | 1.49 | 1.06 | 1.02 | 4.1 |
| 平成19年度 | 0.90 | 0.92 | 0.61 | 0.60 | 1.47 | 1.41 | 1.02 | 0.97 | 3.8 |
| 平成20年度 | 0.68 | 0.66 | 0.43 | 0.42 | 1.08 | 1.03 | 0.77 | 0.73 | 4.1 |
| 平成21年度 | 0.64 | 0.61 | 0.32 | 0.30 | 0.79 | 0.73 | 0.45 | 0.42 | 5.2 |
| 平成22年度 | 0.80 | 0.76 | 0.45 | 0.43 | 0.93 | 0.85 | 0.56 | 0.51 | 5.0 |
| 21年 4～6月 | 0.58 | 0.50 | 0.29 | 0.25 | 0.77 | 0.62 | 0.46 | 0.39 | 5.2 |
| 7～9月 | 0.61 | 0.68 | 0.30 | 0.28 | 0.78 | 0.78 | 0.43 | 0.39 | 5.4 |
| 10～12月 | 0.65 | 0.62 | 0.32 | 0.32 | 0.79 | 0.79 | 0.44 | 0.42 | 5.0 |
| 22年 1～3月 | 0.71 | 0.66 | 0.37 | 0.37 | 0.83 | 0.75 | 0.47 | 0.46 | 5.0 |
| 4～6月 | 0.74 | 0.64 | 0.41 | 0.34 | 0.87 | 0.69 | 0.50 | 0.42 | 5.3 |
| 7～9月 | 0.77 | 0.82 | 0.45 | 0.43 | 0.90 | 0.89 | 0.54 | 0.49 | 5.1 |
| 10～12月 | 0.85 | 0.79 | 0.46 | 0.46 | 0.97 | 0.96 | 0.57 | 0.55 | 4.8 |
| 23年 1～3月 | 0.88 | 0.81 | 0.49 | 0.49 | 1.00 | 0.91 | 0.62 | 0.60 | 4.8 |
| 4～6月 | 0.84 | 0.72 | 0.49 | 0.41 | 0.96 | 0.77 | 0.61 | 0.51 | 4.7 |
| 21年 6月 | 0.59 | 0.59 | 0.29 | 0.25 | 0.78 | 0.69 | 0.44 | 0.37 | 5.3 |
| 7月 | 0.58 | 0.60 | 0.28 | 0.25 | 0.78 | 0.77 | 0.43 | 0.38 | 5.6 |
| 8月 | 0.60 | 0.72 | 0.28 | 0.28 | 0.77 | 0.79 | 0.43 | 0.39 | 5.4 |
| 9月 | 0.68 | 0.72 | 0.32 | 0.32 | 0.78 | 0.78 | 0.43 | 0.42 | 5.3 |
| 10月 | 0.65 | 0.60 | 0.34 | 0.32 | 0.79 | 0.76 | 0.44 | 0.42 | 5.2 |
| 11月 | 0.64 | 0.63 | 0.32 | 0.32 | 0.78 | 0.80 | 0.43 | 0.42 | 5.3 |
| 12月 | 0.69 | 0.63 | 0.32 | 0.31 | 0.81 | 0.81 | 0.44 | 0.43 | 5.2 |
| 22年 1月 | 0.71 | 0.59 | 0.36 | 0.33 | 0.82 | 0.75 | 0.46 | 0.45 | 4.9 |
| 2月 | 0.72 | 0.68 | 0.37 | 0.37 | 0.83 | 0.79 | 0.47 | 0.46 | 4.9 |
| 3月 | 0.69 | 0.69 | 0.39 | 0.39 | 0.84 | 0.73 | 0.48 | 0.47 | 5.0 |
| 4月 | 0.71 | 0.51 | 0.39 | 0.34 | 0.86 | 0.60 | 0.48 | 0.42 | 5.1 |
| 5月 | 0.77 | 0.72 | 0.41 | 0.33 | 0.85 | 0.72 | 0.50 | 0.41 | 5.2 |
| 6月 | 0.74 | 0.74 | 0.42 | 0.37 | 0.88 | 0.78 | 0.52 | 0.43 | 5.3 |
| 7月 | 0.75 | 0.76 | 0.44 | 0.39 | 0.88 | 0.88 | 0.53 | 0.45 | 5.2 |
| 8月 | 0.79 | 0.92 | 0.45 | 0.44 | 0.90 | 0.89 | 0.54 | 0.49 | 5.1 |
| 9月 | 0.77 | 0.79 | 0.45 | 0.47 | 0.92 | 0.89 | 0.55 | 0.52 | 5.0 |
| 10月 | 0.77 | 0.74 | 0.45 | 0.47 | 0.95 | 0.92 | 0.56 | 0.54 | 5.1 |
| 11月 | 0.93 | 0.83 | 0.46 | 0.46 | 0.97 | 0.95 | 0.57 | 0.55 | 5.1 |
| 12月 | 0.86 | 0.81 | 0.46 | 0.45 | 0.99 | 1.02 | 0.58 | 0.56 | 4.9 |
| 23年 1月 | 0.89 | 0.77 | 0.48 | 0.46 | 1.02 | 0.93 | 0.61 | 0.59 | 4.9 |
| 2月 | 0.88 | 0.84 | 0.50 | 0.50 | 0.99 | 0.94 | 0.62 | 0.61 | 4.6 |
| 3月 | 0.78 | 0.80 | 0.50 | 0.50 | 0.98 | 0.87 | 0.63 | 0.60 | 4.6 |
| 4月 | 0.80 | 0.56 | 0.48 | 0.42 | 0.95 | 0.66 | 0.61 | 0.52 | 4.7 |
| 5月 | 0.84 | 0.74 | 0.48 | 0.39 | 0.98 | 0.78 | 0.61 | 0.50 | 4.5 |
| 6月 | 0.89 | 0.95 | 0.51 | 0.44 | 1.00 | 0.89 | 0.63 | 0.51 | 4.6 |

全数(季節調整値)は、原数値から季節要素を取り除いた数値で、一暦年ごとに過去に遡って再調整している。(平成23年1月改訂済み)ただし、年度欄は全数(原数値)による年度平均である。

常用は、常用(一般+パート)で求人倍率を算出している。

完全失業率については、月次別の全国計は季節調整値、それ以外は原数値である。

総括表2 - 1

常用主要指標の推移 (パートを除く)

[注:一般のみ取り扱い。(新規学卒を除く)]

| | 新規求人 | 新規求職 | 有効求人 (月平均) | 有効求職 (月平均) | 新 規 求人倍率 | 有 効 求人倍率 | 雇用保険業務統計 | |
|----------|--------|--------|---------------|---------------|-------------|-------------|----------|---------|
| | | | | | | | 事業主都合 | 受給者実人員 |
| 平成20年度 | 35,822 | 69,567 | 7,113 | 22,213 | 0.51 | 0.32 | 15,319 | 97,733 |
| 平成21年度 | 32,665 | 66,899 | 5,869 | 25,346 | 0.49 | 0.23 | 9,149 | 117,496 |
| 平成22年度 | 38,375 | 61,757 | 7,249 | 21,399 | 0.62 | 0.34 | 7,253 | 81,149 |
| 21年 7～9月 | 8,555 | 15,385 | 5,924 | 26,320 | 0.56 | 0.23 | 1,702 | 32,170 |
| 10～12月 | 7,115 | 14,355 | 5,711 | 22,834 | 0.50 | 0.25 | 1,760 | 24,679 |
| 22年 1～3月 | 9,343 | 18,256 | 6,433 | 23,157 | 0.51 | 0.28 | 1,808 | 21,776 |
| 4～6月 | 9,120 | 17,071 | 6,631 | 24,437 | 0.53 | 0.27 | 2,443 | 22,779 |
| 7～9月 | 9,856 | 14,525 | 7,311 | 21,246 | 0.68 | 0.34 | 1,508 | 21,688 |
| 10～12月 | 8,752 | 13,531 | 7,263 | 19,659 | 0.65 | 0.37 | 1,490 | 18,727 |
| 23年 1～3月 | 10,647 | 16,630 | 7,790 | 20,254 | 0.64 | 0.38 | 1,812 | 17,955 |
| 4～6月 | 10,181 | 16,425 | 7,633 | 22,482 | 0.62 | 0.34 | 2,549 | 21,337 |
| 22年 6月 | 3,145 | 5,107 | 6,803 | 22,885 | 0.62 | 0.30 | 491 | 7,616 |
| 7月 | 2,867 | 4,820 | 6,812 | 21,915 | 0.59 | 0.31 | 556 | 7,448 |
| 8月 | 3,526 | 4,600 | 7,375 | 20,982 | 0.77 | 0.35 | 508 | 7,293 |
| 9月 | 3,463 | 5,105 | 7,745 | 20,841 | 0.68 | 0.37 | 444 | 6,947 |
| 10月 | 3,214 | 5,148 | 7,829 | 20,479 | 0.62 | 0.38 | 485 | 6,352 |
| 11月 | 3,011 | 4,606 | 7,295 | 19,953 | 0.65 | 0.37 | 563 | 6,417 |
| 12月 | 2,527 | 3,777 | 6,666 | 18,544 | 0.67 | 0.36 | 442 | 5,958 |
| 23年 1月 | 2,922 | 4,747 | 6,868 | 18,668 | 0.62 | 0.37 | 533 | 6,004 |
| 2月 | 3,703 | 5,713 | 7,805 | 19,945 | 0.65 | 0.39 | 430 | 5,884 |
| 3月 | 4,022 | 6,170 | 8,697 | 22,150 | 0.65 | 0.39 | 849 | 6,067 |
| 4月 | 3,440 | 6,954 | 7,931 | 23,493 | 0.49 | 0.34 | 1,478 | 6,510 |
| 5月 | 3,199 | 5,009 | 7,288 | 22,585 | 0.64 | 0.32 | 700 | 7,355 |
| 6月 | 3,542 | 4,462 | 7,680 | 21,367 | 0.79 | 0.36 | 371 | 7,472 |

下表は、対前年比(%)・前年同期比・前年同月比である。雇用保険業務統計の事業主都合離職者は、一般被保険者である。(平成21年3月内容までは短時間を除いた数で公表していた) 受給者実人員は、一般求職者給付である。求人倍率は、対前年差・前年同期差・前年同月差である。

| | 新規求人 | 新規求職 | 有効求人 (月平均) | 有効求職 (月平均) | 新 規 求人倍率 | 有 効 求人倍率 | 雇用保険業務統計 | |
|----------|------|------|---------------|---------------|-------------|-------------|----------|--------|
| | | | | | | | 事業主都合 | 受給者実人員 |
| 平成20年度 | 22.1 | 14.1 | 24.7 | 14.4 | 0.24 | 0.17 | 96.1 | 24.9 |
| 平成21年度 | 8.8 | 3.8 | 17.5 | 14.1 | 0.02 | 0.09 | 40.3 | 20.2 |
| 平成22年度 | 17.5 | 7.7 | 23.5 | 15.6 | 0.13 | 0.11 | 20.7 | 30.9 |
| 21年 7～9月 | 12.2 | 2.8 | 22.3 | 28.3 | 0.09 | 0.14 | 28.3 | 43.3 |
| 10～12月 | 5.9 | 9.8 | 12.2 | 10.5 | 0.02 | 0.06 | 57.4 | 12.4 |
| 22年 1～3月 | 14.7 | 16.2 | 8.9 | 11.1 | 0.14 | 0.05 | 70.0 | 32.1 |
| 4～6月 | 19.2 | 9.7 | 22.6 | 15.9 | 0.13 | 0.08 | 37.0 | 41.4 |
| 7～9月 | 15.2 | 5.6 | 23.4 | 19.3 | 0.12 | 0.11 | 11.4 | 32.6 |
| 10～12月 | 23.0 | 5.7 | 27.2 | 13.9 | 0.15 | 0.12 | 15.3 | 24.1 |
| 23年 1～3月 | 14.0 | 8.9 | 21.1 | 12.5 | 0.13 | 0.10 | 0.2 | 17.5 |
| 4～6月 | 11.6 | 3.8 | 15.1 | 8.0 | 0.09 | 0.07 | 4.3 | 6.3 |
| 22年 6月 | 20.7 | 10.0 | 25.2 | 18.5 | 0.16 | 0.11 | 50.6 | 40.3 |
| 7月 | 8.1 | 12.3 | 23.4 | 20.4 | 0.11 | 0.11 | 25.8 | 36.9 |
| 8月 | 28.6 | 1.6 | 27.0 | 19.8 | 0.18 | 0.13 | 3.7 | 31.7 |
| 9月 | 9.6 | 2.1 | 20.2 | 17.5 | 0.07 | 0.11 | 4.1 | 28.3 |
| 10月 | 25.3 | 4.6 | 26.6 | 15.8 | 0.14 | 0.13 | 25.2 | 28.1 |
| 11月 | 23.9 | 2.6 | 24.6 | 12.6 | 0.14 | 0.11 | 5.2 | 21.7 |
| 12月 | 19.3 | 10.8 | 30.8 | 13.2 | 0.17 | 0.12 | 23.4 | 22.1 |
| 23年 1月 | 17.7 | 13.4 | 24.0 | 13.6 | 0.17 | 0.11 | 23.6 | 19.1 |
| 2月 | 13.7 | 3.3 | 22.5 | 12.2 | 0.10 | 0.11 | 4.7 | 17.9 |
| 3月 | 11.6 | 10.1 | 17.8 | 11.9 | 0.13 | 0.10 | 28.8 | 15.5 |
| 4月 | 14.7 | 3.3 | 17.0 | 10.4 | 0.07 | 0.08 | 5.8 | 12.6 |
| 5月 | 7.5 | 4.9 | 15.5 | 6.7 | 0.02 | 0.06 | 26.1 | 4.7 |
| 6月 | 12.6 | 12.6 | 12.9 | 6.6 | 0.17 | 0.06 | 24.4 | 1.9 |

総括表2 - 2

常用(パートを除く)求人倍率と完全失業率の推移

[注:一般のみ取り扱い。(新規学卒を除く)]

| | 秋 田 県 | | | | 全 国 | | |
|----------|-------------|------|-------------|------|-------------|-------------|--------------|
| | 新 規 求人倍率 | 増減差 | 有 効 求人倍率 | 増減差 | 新 規 求人倍率 | 有 効 求人倍率 | 完全失業率 季調値 |
| 平成18年度 | 0.76 | 0.07 | 0.48 | 0.04 | 1.36 | 0.92 | 4.1 |
| 平成19年度 | 0.75 | 0.01 | 0.49 | 0.01 | 1.27 | 0.87 | 3.8 |
| 平成20年度 | 0.51 | 0.24 | 0.32 | 0.17 | 0.89 | 0.64 | 4.1 |
| 平成21年度 | 0.49 | 0.02 | 0.23 | 0.09 | 0.61 | 0.34 | 5.2 |
| 平成22年度 | 0.62 | 0.13 | 0.34 | 0.11 | 0.74 | 0.44 | 5.0 |
| 21年 7～9月 | 0.56 | 0.09 | 0.23 | 0.14 | 0.66 | 0.33 | 5.4 |
| 10～12月 | 0.50 | 0.02 | 0.25 | 0.06 | 0.66 | 0.35 | 5.0 |
| 22年 1～3月 | 0.51 | 0.14 | 0.28 | 0.05 | 0.66 | 0.35 | 5.0 |
| 4～6月 | 0.53 | 0.13 | 0.27 | 0.08 | 0.60 | 0.35 | 5.3 |
| 7～9月 | 0.68 | 0.12 | 0.34 | 0.11 | 0.76 | 0.42 | 5.1 |
| 10～12月 | 0.65 | 0.15 | 0.37 | 0.12 | 0.84 | 0.48 | 4.8 |
| 23年 1～3月 | 0.64 | 0.13 | 0.38 | 0.10 | 0.78 | 0.52 | 4.8 |
| 4～6月 | 0.62 | 0.09 | 0.34 | 0.07 | 0.70 | 0.45 | 4.7 |
| 21年 6月 | 0.46 | 0.18 | 0.19 | 0.19 | 0.59 | 0.31 | 5.3 |
| 7月 | 0.48 | 0.20 | 0.20 | 0.16 | 0.64 | 0.31 | 5.6 |
| 8月 | 0.59 | 0.10 | 0.22 | 0.15 | 0.66 | 0.32 | 5.4 |
| 9月 | 0.61 | 0.02 | 0.26 | 0.12 | 0.68 | 0.35 | 5.3 |
| 10月 | 0.48 | 0.09 | 0.25 | 0.10 | 0.64 | 0.35 | 5.2 |
| 11月 | 0.51 | 0.06 | 0.26 | 0.05 | 0.67 | 0.35 | 5.3 |
| 12月 | 0.50 | 0.09 | 0.24 | 0.04 | 0.68 | 0.35 | 5.2 |
| 22年 1月 | 0.45 | 0.11 | 0.26 | 0.02 | 0.63 | 0.37 | 4.9 |
| 2月 | 0.55 | 0.17 | 0.28 | 0.05 | 0.65 | 0.38 | 4.9 |
| 3月 | 0.52 | 0.11 | 0.29 | 0.07 | 0.59 | 0.38 | 5.0 |
| 4月 | 0.42 | 0.08 | 0.26 | 0.07 | 0.52 | 0.35 | 5.1 |
| 5月 | 0.62 | 0.18 | 0.26 | 0.08 | 0.63 | 0.34 | 5.2 |
| 6月 | 0.62 | 0.16 | 0.30 | 0.11 | 0.68 | 0.37 | 5.3 |
| 7月 | 0.59 | 0.11 | 0.31 | 0.11 | 0.75 | 0.39 | 5.2 |
| 8月 | 0.77 | 0.18 | 0.35 | 0.13 | 0.77 | 0.42 | 5.1 |
| 9月 | 0.68 | 0.07 | 0.37 | 0.11 | 0.78 | 0.45 | 5.0 |
| 10月 | 0.62 | 0.14 | 0.38 | 0.13 | 0.81 | 0.46 | 5.1 |
| 11月 | 0.65 | 0.14 | 0.37 | 0.11 | 0.82 | 0.48 | 5.1 |
| 12月 | 0.67 | 0.17 | 0.36 | 0.12 | 0.89 | 0.49 | 4.9 |
| 23年 1月 | 0.62 | 0.17 | 0.37 | 0.11 | 0.82 | 0.51 | 4.9 |
| 2月 | 0.65 | 0.10 | 0.39 | 0.11 | 0.81 | 0.53 | 4.6 |
| 3月 | 0.65 | 0.13 | 0.39 | 0.10 | 0.72 | 0.51 | 4.6 |
| 4月 | 0.49 | 0.07 | 0.34 | 0.08 | 0.61 | 0.45 | 4.7 |
| 5月 | 0.64 | 0.02 | 0.32 | 0.06 | 0.72 | 0.44 | 4.5 |
| 6月 | 0.79 | 0.17 | 0.36 | 0.06 | 0.80 | 0.46 | 4.6 |

各求人倍率は、常用のうち一般のみ(パートを除く)の取扱いで、原数値である。
 増減差は、対前年差・前年同期差・前年同月差である。
 完全失業率については、月次別の全国計は季節調整値、それ以外は原数値である。

第1-1表

産業別新規求人動向(全数)

| | 産 業 別 | | | | | | | | | | | | | | | | G 情報通 信 業 | H 運輸業、 郵便業 | I 卸売業、 小売業 | J 金融業、 保険業 | M 宿泊業、 飲食サー ビス業 | O 教 育、 学 習 支 援 業 | P 医 療、 福 祉 | L,N,R サービ ス業 | S, T 公 務、 その他 | 合 計 |
|----------|-----------|----------|----------|-----------|-----------|-------------------|---------------------|---------------------|-------------|------------------|--------------------|--------------------|--------------------------------------|----------------------|----------------------|--------------------|-----------------|------------------|------------------|------------------|--------------------------|---------------------------|------------------|--------------------|---------------------|--------|
| | AB 農林漁 | D 建設業 | E 製造業 | 09 食料品 | 11 織 維 | 12 木 材・ 木製品 | 13 家 具・ 装 備 品 | 15 印 刷・ 同 関 連 | 24 金 属 品 | 25 はん用 機 械 | 26 生 産 用 機 械 | 27 業 務 用 機 械 | 28 電 子 部 品・ デ バ イ ス・電 子 回 路 | 29 電 気 機 械 器 具 | 30 情 報 通 信 機 械 | 31 輸 送 用 機 械 | | | | | | | | | | |
| 20年度 | 559 | 5,218 | 7,367 | 1,720 | 1,902 | 274 | 75 | 56 | 255 | 0 | 0 | 0 | 331 | 308 | 396 | 177 | 818 | 2,832 | 13,510 | 1,250 | 7,640 | 1,494 | 9,486 | 14,770 | 3,116 | 69,191 |
| 21年度 | 632 | 5,098 | 5,436 | 1,451 | 1,180 | 300 | 101 | 85 | 220 | 90 | 75 | 80 | 374 | 287 | 293 | 92 | 496 | 2,787 | 11,007 | 1,119 | 6,711 | 1,382 | 10,170 | 12,089 | 4,758 | 63,235 |
| 22年度 | 800 | 5,115 | 7,314 | 1,753 | 1,710 | 335 | 133 | 84 | 254 | 235 | 174 | 249 | 640 | 276 | 230 | 232 | 501 | 3,469 | 12,255 | 976 | 7,706 | 1,319 | 13,155 | 14,161 | 5,355 | 73,657 |
| 21. 7- 9 | 187 | 1,456 | 1,440 | 416 | 271 | 92 | 18 | 20 | 64 | 16 | 14 | 17 | 168 | 59 | 49 | 35 | 110 | 716 | 2,838 | 263 | 1,714 | 301 | 2,546 | 3,287 | 1,008 | 16,393 |
| 10-12 | 136 | 1,337 | 1,277 | 389 | 253 | 84 | 26 | 18 | 61 | 23 | 24 | 9 | 44 | 57 | 89 | 36 | 114 | 805 | 2,460 | 294 | 1,604 | 307 | 2,326 | 2,864 | 663 | 14,528 |
| 22. 1- 3 | 153 | 1,076 | 1,634 | 323 | 351 | 80 | 35 | 32 | 49 | 40 | 31 | 44 | 129 | 121 | 125 | 17 | 102 | 744 | 2,805 | 269 | 1,857 | 484 | 2,962 | 3,357 | 2,022 | 17,837 |
| 4- 6 | 268 | 1,220 | 1,871 | 439 | 382 | 97 | 43 | 31 | 58 | 43 | 39 | 75 | 162 | 112 | 95 | 65 | 128 | 789 | 2,943 | 238 | 1,774 | 299 | 2,654 | 3,655 | 916 | 17,148 |
| 7- 9 | 256 | 1,448 | 2,038 | 579 | 395 | 86 | 32 | 20 | 58 | 57 | 54 | 90 | 205 | 74 | 73 | 69 | 113 | 1,027 | 3,373 | 239 | 2,026 | 303 | 3,307 | 3,745 | 687 | 19,052 |
| 10-12 | 127 | 1,322 | 1,645 | 412 | 432 | 60 | 34 | 16 | 51 | 54 | 47 | 38 | 126 | 33 | 33 | 58 | 113 | 931 | 2,936 | 239 | 1,963 | 299 | 3,331 | 3,552 | 956 | 17,694 |
| 23. 1- 3 | 149 | 1,125 | 1,760 | 323 | 501 | 92 | 24 | 17 | 87 | 81 | 34 | 46 | 147 | 57 | 29 | 40 | 147 | 722 | 3,003 | 260 | 1,943 | 418 | 3,863 | 3,209 | 2,796 | 19,763 |
| 4- 6 | 357 | 1,737 | 1,822 | 399 | 547 | 95 | 38 | 17 | 68 | 78 | 55 | 23 | 135 | 58 | 25 | 44 | 123 | 682 | 2,874 | 245 | 1,872 | 485 | 3,491 | 3,374 | 1,085 | 18,590 |
| 21年6月 | 54 | 499 | 350 | 96 | 87 | 15 | 8 | 4 | 16 | 0 | 3 | 2 | 15 | 25 | 5 | 2 | 54 | 222 | 1,085 | 86 | 504 | 108 | 690 | 986 | 481 | 5,223 |
| 7月 | 61 | 432 | 508 | 125 | 98 | 34 | 6 | 8 | 22 | 8 | 2 | 11 | 104 | 6 | 12 | 23 | 27 | 251 | 905 | 109 | 559 | 124 | 709 | 976 | 234 | 5,035 |
| 8月 | 61 | 458 | 404 | 107 | 76 | 24 | 7 | 5 | 19 | 7 | 4 | 2 | 31 | 21 | 22 | 7 | 33 | 262 | 912 | 85 | 568 | 85 | 996 | 960 | 209 | 5,204 |
| 9月 | 65 | 566 | 528 | 184 | 97 | 34 | 5 | 7 | 23 | 1 | 8 | 4 | 33 | 32 | 15 | 5 | 50 | 203 | 1,021 | 69 | 587 | 92 | 841 | 1,351 | 565 | 6,154 |
| 10月 | 78 | 583 | 468 | 148 | 90 | 48 | 3 | 10 | 23 | 9 | 8 | 1 | 12 | 7 | 28 | 19 | 29 | 385 | 974 | 94 | 601 | 145 | 732 | 1,063 | 165 | 5,450 |
| 11月 | 47 | 403 | 354 | 83 | 86 | 20 | 11 | 5 | 20 | 10 | 5 | 6 | 17 | 24 | 11 | 8 | 36 | 293 | 797 | 115 | 555 | 63 | 932 | 897 | 153 | 4,750 |
| 12月 | 11 | 351 | 455 | 158 | 77 | 16 | 12 | 3 | 18 | 4 | 11 | 2 | 15 | 26 | 50 | 9 | 49 | 127 | 689 | 85 | 448 | 99 | 662 | 904 | 345 | 4,328 |
| 22年1月 | 25 | 382 | 509 | 69 | 102 | 28 | 12 | 11 | 17 | 14 | 5 | 14 | 62 | 54 | 46 | 5 | 26 | 221 | 780 | 77 | 466 | 181 | 800 | 981 | 231 | 4,795 |
| 2月 | 35 | 328 | 525 | 113 | 120 | 27 | 6 | 9 | 14 | 11 | 11 | 7 | 23 | 21 | 40 | 5 | 29 | 277 | 982 | 91 | 510 | 123 | 1,180 | 930 | 850 | 5,974 |
| 3月 | 93 | 366 | 600 | 141 | 129 | 25 | 17 | 12 | 18 | 15 | 15 | 23 | 44 | 46 | 39 | 7 | 47 | 246 | 1,043 | 101 | 881 | 180 | 982 | 1,446 | 941 | 7,068 |
| 4月 | 86 | 319 | 599 | 169 | 123 | 47 | 9 | 9 | 20 | 19 | 8 | 5 | 41 | 23 | 20 | 10 | 56 | 295 | 901 | 71 | 589 | 144 | 852 | 1,185 | 400 | 5,647 |
| 5月 | 82 | 398 | 610 | 129 | 134 | 25 | 10 | 11 | 16 | 8 | 14 | 58 | 37 | 33 | 44 | 23 | 17 | 193 | 959 | 96 | 499 | 81 | 928 | 1,088 | 235 | 5,299 |
| 6月 | 100 | 503 | 662 | 141 | 125 | 25 | 24 | 11 | 22 | 16 | 17 | 12 | 84 | 56 | 31 | 32 | 55 | 301 | 1,083 | 71 | 686 | 74 | 874 | 1,382 | 281 | 6,202 |
| 7月 | 78 | 450 | 673 | 143 | 168 | 41 | 5 | 9 | 14 | 25 | 17 | 15 | 65 | 31 | 34 | 13 | 44 | 382 | 985 | 94 | 665 | 126 | 901 | 1,077 | 156 | 5,753 |
| 8月 | 85 | 476 | 703 | 224 | 127 | 24 | 11 | 6 | 21 | 9 | 14 | 62 | 78 | 19 | 16 | 17 | 27 | 331 | 1,292 | 67 | 678 | 86 | 1,192 | 1,332 | 186 | 6,662 |
| 9月 | 93 | 522 | 662 | 212 | 100 | 21 | 16 | 5 | 23 | 23 | 23 | 13 | 62 | 24 | 23 | 39 | 42 | 314 | 1,096 | 78 | 683 | 91 | 1,214 | 1,336 | 345 | 6,637 |
| 10月 | 73 | 525 | 599 | 154 | 122 | 21 | 19 | 9 | 21 | 24 | 12 | 30 | 43 | 10 | 11 | 35 | 43 | 323 | 1,107 | 75 | 632 | 129 | 1,194 | 1,211 | 268 | 6,275 |
| 11月 | 42 | 459 | 610 | 191 | 166 | 18 | 8 | 3 | 17 | 12 | 18 | 3 | 22 | 13 | 13 | 18 | 25 | 417 | 1,179 | 84 | 746 | 109 | 1,053 | 1,320 | 314 | 6,486 |
| 12月 | 12 | 338 | 436 | 67 | 144 | 21 | 7 | 4 | 13 | 18 | 17 | 5 | 61 | 10 | 9 | 5 | 45 | 191 | 650 | 80 | 585 | 61 | 1,084 | 1,021 | 374 | 4,933 |
| 23年1月 | 31 | 400 | 542 | 86 | 169 | 39 | 2 | 2 | 25 | 19 | 10 | 22 | 48 | 15 | 10 | 12 | 71 | 188 | 860 | 82 | 564 | 99 | 1,178 | 930 | 274 | 5,346 |
| 2月 | 49 | 406 | 625 | 106 | 213 | 26 | 7 | 9 | 35 | 13 | 7 | 11 | 34 | 16 | 14 | 25 | 33 | 301 | 1,111 | 88 | 701 | 154 | 1,350 | 1,108 | 1,190 | 7,225 |
| 3月 | 69 | 319 | 593 | 131 | 119 | 27 | 15 | 6 | 27 | 49 | 17 | 13 | 65 | 26 | 5 | 3 | 43 | 233 | 1,032 | 90 | 678 | 165 | 1,335 | 1,171 | 1,332 | 7,192 |
| 4月 | 119 | 548 | 543 | 144 | 169 | 32 | 10 | 3 | 31 | 22 | 8 | 6 | 30 | 22 | 2 | 6 | 47 | 230 | 861 | 92 | 568 | 129 | 1,212 | 1,059 | 399 | 5,989 |
| 5月 | 77 | 616 | 644 | 143 | 201 | 32 | 13 | 7 | 15 | 29 | 21 | 8 | 49 | 18 | 15 | 10 | 35 | 200 | 987 | 83 | 554 | 178 | 1,069 | 1,032 | 347 | 5,967 |
| 6月 | 161 | 573 | 635 | 112 | 177 | 31 | 15 | 7 | 22 | 27 | 26 | 9 | 56 | 18 | 8 | 28 | 41 | 252 | 1,026 | 70 | 750 | 178 | 1,210 | 1,283 | 339 | 6,634 |

注)平成21年4月内容からは平成19年11月改定の「日本標準産業分類」に基づく区分により表章したものである。平成20年4月内容より順次旧産業分類から新産業分類へ置き換えを行うが、完全な変換はできないことに留意。
平成20年3月以前は新産業分類に置き換えをしないので、「D 建設業」、「E 製造業」、「P 医療、福祉」以外は、新産業分類と必ずしも合致しない。(参考数値)

産業別新規求人の動向(全数:前年比)

| | 産 業 別 | | | | | | | | | | | | | | | | G 情報通 信 業 | H 運輸業、 郵便業 | I 卸売業、 小売業 | J 金融業、 保険業 | M 宿泊業、 飲食サー ビス業 | O 教 育、 学習支 援 業 | P 医 療、 福 祉 | L,N,R サービ ス業 | S, T 公 務、 その他 | 合 計 |
|----------|-----------|----------|----------|-----------|-----------|-------------------|-------------------|-------------------|------------------|------------------|-------------------|-------------------|--------------------------|-------------------|-------------------|-------------------|-----------------|------------------|------------------|------------------|--------------------------|-------------------------|------------------|--------------------|---------------------|------|
| | AB 農林漁 | D 建設業 | E 製造業 | 09 食料品 | 11 織 維 | 12 木 材・ 木製品 | 13 家 具・ 装備品 | 15 印 刷・ 同関連 | 24 金 属 製 品 | 25 はん用 機 械 | 26 生 産用 機 械 | 27 業 務用 機 械 | 28 電子 部品・ハイ ス 電子回路 | 29 電 気機 械器具 | 30 情 報通 信機械 | 31 輸 送用 機 械 | | | | | | | | | | |
| 20年度 | 21.0 | 18.3 | 36.6 | 11.3 | 8.5 | 13.6 | 48.3 | 58.8 | 42.8 | - | - | - | 68.8 | 65.4 | 52.5 | 26.3 | 27.4 | 21.7 | 16.7 | 7.1 | 8.6 | 11.7 | 1.1 | 22.7 | 37.8 | 16.3 |
| 21年度 | 13.1 | 2.3 | 26.2 | 15.6 | 39.9 | 9.5 | 34.7 | 51.8 | 13.7 | 60.5 | 11.8 | 45.6 | 13.0 | 6.8 | 26.0 | 48.0 | 26.1 | 6.4 | 18.5 | 10.5 | 12.2 | 7.5 | 7.2 | 16.8 | 52.7 | 8.6 |
| 22年度 | 26.6 | 0.3 | 34.5 | 20.8 | 44.9 | 11.7 | 31.7 | 1.2 | 15.5 | 161.1 | 132.0 | 211.3 | 71.1 | 3.8 | 21.5 | 152.2 | 1.0 | 24.5 | 11.3 | 12.8 | 14.8 | 4.6 | 29.4 | 17.1 | 12.5 | 16.5 |
| 21. 7- 9 | 19.9 | 1.3 | 38.4 | 9.4 | 51.0 | 15.0 | 18.2 | 25.0 | 28.1 | 82.2 | 61.1 | 50.0 | 57.0 | 54.6 | 70.5 | 55.1 | 40.5 | 21.4 | 23.8 | 18.1 | 23.4 | 18.9 | 2.6 | 15.9 | 186.4 | 13.1 |
| 10-12 | 18.3 | 6.7 | 23.3 | 32.7 | 41.0 | 58.5 | 18.2 | 50.0 | 27.1 | 39.5 | 84.6 | 84.5 | 21.4 | 1.7 | 187.1 | 227.3 | 24.5 | 3.9 | 20.2 | 1.0 | 1.5 | 12.5 | 13.4 | 12.0 | 62.1 | 5.4 |
| 22. 1- 3 | 7.8 | 5.4 | 54.7 | 25.7 | 17.6 | 6.7 | 169.2 | 190.9 | 44.1 | 122.2 | 675.0 | 780.0 | 975.0 | 908.3 | 303.2 | 750.0 | 9.7 | 34.5 | 0.0 | 7.6 | 3.0 | 7.3 | 19.6 | 4.9 | 6.0 | 9.6 |
| 4- 6 | 71.8 | 0.7 | 72.4 | 35.9 | 25.2 | 120.5 | 95.5 | 106.7 | 26.1 | 290.9 | 550.0 | 650.0 | 390.9 | 124.0 | 216.7 | 1,525.0 | 24.7 | 51.1 | 1.3 | 18.8 | 15.5 | 3.1 | 13.6 | 41.6 | 14.0 | 18.4 |
| 7- 9 | 36.9 | 0.5 | 41.5 | 39.2 | 45.8 | 6.5 | 77.8 | 0.0 | 9.4 | 256.3 | 285.7 | 429.4 | 22.0 | 25.4 | 49.0 | 97.1 | 2.7 | 43.4 | 18.9 | 9.1 | 18.2 | 0.7 | 29.9 | 13.9 | 31.8 | 16.2 |
| 10-12 | 6.6 | 1.1 | 28.8 | 5.9 | 70.8 | 28.6 | 30.8 | 11.1 | 16.4 | 134.8 | 95.8 | 322.2 | 186.4 | 42.1 | 62.9 | 61.1 | 0.9 | 15.7 | 19.3 | 18.7 | 22.4 | 2.6 | 43.2 | 24.0 | 44.2 | 21.8 |
| 23. 1- 3 | 2.6 | 4.6 | 7.7 | 0.0 | 42.7 | 15.0 | 31.4 | 46.9 | 77.6 | 102.5 | 9.7 | 4.5 | 14.0 | 52.9 | 76.8 | 135.3 | 44.1 | 3.0 | 7.1 | 3.3 | 4.6 | 13.6 | 30.4 | 4.4 | 38.3 | 10.8 |
| 4- 6 | 33.2 | 42.4 | 2.6 | 9.1 | 43.2 | 2.1 | 11.6 | 45.2 | 17.2 | 81.4 | 41.0 | 69.3 | 16.7 | 48.2 | 73.7 | 32.3 | 3.9 | 13.6 | 2.3 | 2.9 | 5.5 | 62.2 | 31.5 | 7.7 | 18.4 | 8.4 |
| 21年 6月 | 86.2 | 16.3 | 53.3 | 15.8 | 57.1 | 11.8 | 14.3 | 33.3 | 51.5 | 100.0 | 57.1 | 92.6 | 65.9 | 39.0 | 91.7 | 60.0 | 28.9 | 0.5 | 17.7 | 14.0 | 11.7 | 17.4 | 0.6 | 22.0 | 287.9 | 9.5 |
| 7月 | 3.2 | 4.9 | 35.5 | 14.4 | 46.4 | 13.3 | 53.8 | 300.0 | 18.5 | 68.0 | 89.5 | 37.5 | 121.3 | 87.2 | 68.4 | 9.5 | 60.3 | 29.1 | 23.2 | 9.0 | 20.6 | 14.5 | 30.8 | 29.6 | 181.9 | 22.1 |
| 8月 | 19.6 | 1.8 | 50.5 | 27.2 | 60.0 | 71.4 | 600.0 | 44.4 | 26.9 | 72.0 | 60.0 | 75.0 | 20.5 | 66.7 | 76.6 | 85.4 | 50.0 | 17.5 | 28.4 | 14.1 | 30.5 | 1.2 | 41.7 | 19.2 | 158.0 | 13.1 |
| 9月 | 54.8 | 7.7 | 28.2 | 10.8 | 46.1 | 5.6 | 37.5 | 40.0 | 36.1 | 97.5 | 14.3 | 77.8 | 57.1 | 60.0 | 55.9 | 44.4 | 2.0 | 39.2 | 19.7 | 43.4 | 18.1 | 35.2 | 11.4 | 1.1 | 200.5 | 3.9 |
| 10月 | 90.2 | 30.7 | 34.0 | 22.5 | 51.4 | 118.2 | 72.7 | 150.0 | 53.3 | 55.0 | 33.3 | 96.3 | 50.0 | 74.1 | 460.0 | 111.1 | 46.3 | 29.2 | 20.0 | 16.0 | 6.8 | 0.7 | 6.7 | 24.7 | 37.5 | 8.8 |
| 11月 | 4.4 | 0.8 | 44.2 | 73.8 | 28.3 | 100.0 | 37.5 | 66.7 | 33.3 | 42.9 | 0.0 | 70.0 | 10.5 | 14.3 | 52.2 | 700.0 | 34.5 | 5.5 | 22.2 | 19.8 | 9.5 | 33.0 | 44.0 | 3.3 | 54.5 | 4.3 |
| 12月 | 62.1 | 13.8 | 41.7 | 125.7 | 37.9 | 23.8 | 300.0 | 40.0 | 0.0 | 63.6 | 450.0 | 81.8 | 15.4 | 766.7 | 1,566.7 | 800.0 | 16.7 | 24.0 | 17.9 | 25.4 | 6.1 | 10.8 | 7.8 | 1.3 | 81.6 | 2.0 |
| 22年 1月 | 50.0 | 7.9 | 43.0 | 11.5 | 35.0 | 0.0 | 71.4 | 83.3 | 142.9 | 7.7 | 150.0 | 366.7 | 675.0 | 2,600.0 | 557.1 | - | 31.6 | 8.3 | 5.2 | 19.8 | 26.6 | 47.2 | 4.2 | 3.2 | 52.9 | 6.1 |
| 2月 | 27.1 | 14.6 | 53.1 | 43.0 | 11.1 | 0.0 | 500.0 | 350.0 | 16.7 | 120.0 | 450.0 | 250.0 | 666.7 | 320.0 | 81.8 | 150.0 | 21.6 | 52.2 | 8.9 | 5.8 | 6.5 | 15.0 | 52.3 | 8.0 | 25.0 | 16.1 |
| 3月 | 36.8 | 8.5 | 68.1 | 41.0 | 3.7 | 25.0 | 240.0 | 300.0 | 20.0 | - | - | - | 4,300.0 | 820.0 | 1,850.0 | - | 30.6 | 45.6 | 3.5 | 7.3 | 27.9 | 18.6 | 13.3 | 22.9 | 27.5 | 17.3 |
| 4月 | 109.8 | 16.7 | 50.1 | 39.7 | 2.5 | 193.8 | 18.2 | 28.6 | 25.0 | 216.7 | 700.0 | 25.0 | 272.7 | 64.3 | 81.8 | - | 86.7 | 65.7 | 5.8 | 39.3 | 4.5 | 32.1 | 7.7 | 35.9 | 5.5 | 13.8 |
| 5月 | 34.4 | 14.7 | 81.5 | 21.7 | 36.7 | 92.3 | 233.3 | 175.0 | 14.3 | 60.0 | 600.0 | 1,350.0 | 428.6 | 200.0 | 214.3 | 1,050.0 | 80.2 | 58.2 | 11.1 | 6.7 | 20.2 | 11.0 | 8.5 | 50.5 | 14.6 | 23.5 |
| 6月 | 85.2 | 0.8 | 89.1 | 46.9 | 43.7 | 66.7 | 200.0 | 175.0 | 37.5 | - | 466.7 | 500.0 | 460.0 | 124.0 | 520.0 | 1,500.0 | 1.9 | 35.6 | 0.2 | 17.4 | 36.1 | 31.5 | 26.7 | 40.2 | 41.6 | 18.7 |
| 7月 | 27.9 | 4.2 | 32.5 | 14.4 | 71.4 | 20.6 | 16.7 | 12.5 | 36.4 | 212.5 | 750.0 | 36.4 | 37.5 | 416.7 | 183.3 | 43.5 | 63.0 | 52.2 | 8.8 | 13.8 | 19.0 | 1.6 | 27.1 | 10.3 | 33.3 | 14.3 |
| 8月 | 39.3 | 3.9 | 74.0 | 109.3 | 67.1 | 0.0 | 57.1 | 20.0 | 10.5 | 28.6 | 250.0 | 3,000.0 | 151.6 | 9.5 | 27.3 | 142.9 | 18.2 | 26.3 | 41.7 | 21.2 | 19.4 | 1.2 | 19.7 | 38.8 | 11.0 | 28.0 |
| 9月 | 43.1 | 7.8 | 25.4 | 15.2 | 3.1 | 38.2 | 220.0 | 28.6 | 0.0 | 2,200.0 | 187.5 | 225.0 | 87.9 | 25.0 | 53.3 | 680.0 | 16.0 | 54.7 | 7.3 | 13.0 | 16.4 | 1.1 | 44.4 | 1.1 | 38.9 | 7.8 |
| 10月 | 6.4 | 9.9 | 28.0 | 4.1 | 35.6 | 56.3 | 533.3 | 10.0 | 8.7 | 166.7 | 50.0 | 2,900.0 | 258.3 | 42.9 | 60.7 | 84.2 | 48.3 | 16.1 | 13.7 | 20.2 | 5.2 | 11.0 | 63.1 | 13.9 | 62.4 | 15.1 |
| 11月 | 10.6 | 13.9 | 72.3 | 130.1 | 93.0 | 10.0 | 27.3 | 40.0 | 15.0 | 20.0 | 260.0 | 50.0 | 29.4 | 45.8 | 18.2 | 125.0 | 30.6 | 42.3 | 47.9 | 27.0 | 34.4 | 73.0 | 13.0 | 47.2 | 105.2 | 36.5 |
| 12月 | 9.1 | 3.7 | 4.2 | 57.6 | 87.0 | 31.3 | 41.7 | 33.3 | 27.8 | 350.0 | 54.5 | 150.0 | 306.7 | 61.5 | 82.0 | 44.4 | 8.2 | 50.4 | 5.7 | 5.9 | 30.6 | 38.4 | 63.7 | 12.9 | 8.4 | 14.0 |
| 23年 1月 | 24.0 | 4.7 | 6.5 | 24.6 | 65.7 | 39.3 | 83.3 | 81.8 | 47.1 | 35.7 | 100.0 | 57.1 | 22.6 | 72.2 | 78.3 | 140.0 | 173.1 | 14.9 | 10.3 | 6.5 | 21.0 | 45.3 | 47.3 | 5.2 | 18.6 | 11.5 |
| 2月 | 40.0 | 23.8 | 19.0 | 6.2 | 77.5 | 3.7 | 16.7 | 0.0 | 150.0 | 18.2 | 36.4 | 57.1 | 47.8 | 23.8 | 65.0 | 400.0 | 13.8 | 8.7 | 13.1 | 3.3 | 37.5 | 25.2 | 14.4 | 19.1 | 40.0 | 20.9 |
| 3月 | 25.8 | 12.8 | 1.2 | 7.1 | 7.8 | 8.0 | 11.8 | 50.0 | 50.0 | 226.7 | 13.3 | 43.5 | 47.7 | 43.5 | 87.2 | 57.1 | 8.5 | 5.3 | 1.1 | 10.9 | 23.0 | 8.3 | 35.9 | 19.0 | 41.6 | 1.8 |
| 4月 | 38.4 | 71.8 | 9.3 | 14.8 | 37.4 | 31.9 | 11.1 | 66.7 | 55.0 | 15.8 | 0.0 | 20.0 | 26.8 | 4.3 | 90.0 | 40.0 | 16.1 | 22.0 | 4.4 | 29.6 | 3.6 | 10.4 | 42.3 | 10.6 | 0.3 | 6.1 |
| 5月 | 6.1 | 54.8 | 5.6 | 10.9 | 50.0 | 28.0 | 30.0 | 36.4 | 6.3 | 262.5 | 50.0 | 86.2 | 32.4 | 45.5 | 65.9 | 56.5 | 105.9 | 3.6 | 2.9 | 13.5 | 11.0 | 119.8 | 15.2 | 5.1 | 47.7 | 12.6 |
| 6月 | 61.0 | 13.9 | 4.1 | 20.6 | 41.6 | 24.0 | 37.5 | 36.4 | 0.0 | 68.8 | 52.9 | 25.0 | 33.3 | 67.9 | 74.2 | 12.5 | 25.5 | 16.3 | 5.3 | 1.4 | 9.3 | 140.5 | 38.4 | 7.2 | 20.6 | 7.0 |

第2-2表
(様式6,7)

態様別等新規求職者の動向(常用)

| 常用 | 新規求職者 | | | | | | | | | | | | | | | | | | | |
|---------|--------|--------|--------|--------|--------|----------|--------|--------|---------------|-------|--------|--------|--------|--------|-------|-------|-------|-------|-------|-------|
| | 合計 | 性別 | | 態様別 | | | | | | 年齢別 | | | | | | | | | | |
| | | 男 | 女 | 在職者 | 離職者 | (主な離職内訳) | | | 無業者 (過去1年) | ～19歳 | 20～24 | 25～29 | 30～34 | 35～39 | 40～44 | 45～49 | 50～54 | 55～59 | 60～64 | 65以上 |
| | | | | | | 事業主都合 | 自己都合 | 自営、その他 | | | | | | | | | | | | |
| 平成20年度 | 94,422 | 43,077 | 51,031 | 21,059 | 62,283 | 27,631 | 30,897 | 2,113 | 11,080 | 2,603 | 12,372 | 13,776 | 12,100 | 10,772 | 8,854 | 8,349 | 8,347 | 9,176 | 6,060 | 2,013 |
| 平成21年度 | 91,660 | 42,966 | 48,363 | 19,475 | 59,684 | 26,497 | 28,798 | 2,355 | 12,501 | 2,732 | 11,344 | 12,540 | 11,439 | 10,491 | 8,771 | 7,999 | 8,278 | 9,045 | 6,770 | 2,251 |
| 平成22年度 | 85,662 | 39,713 | 45,684 | 20,147 | 51,409 | 21,130 | 26,721 | 1,882 | 14,106 | 2,806 | 10,545 | 11,630 | 10,748 | 9,893 | 8,152 | 7,411 | 7,514 | 7,967 | 6,847 | 2,149 |
| 21. 7-9 | 20,979 | 9,765 | 11,136 | 4,638 | 13,656 | 5,677 | 6,965 | 602 | 2,685 | 613 | 2,619 | 2,968 | 2,664 | 2,525 | 2,140 | 1,854 | 1,877 | 1,938 | 1,309 | 472 |
| 10-12 | 19,636 | 9,446 | 10,113 | 3,925 | 13,127 | 5,528 | 6,561 | 599 | 2,584 | 558 | 2,355 | 2,719 | 2,356 | 2,228 | 1,923 | 1,782 | 1,800 | 2,027 | 1,454 | 434 |
| 22. 1-3 | 25,041 | 11,470 | 13,485 | 6,463 | 14,531 | 6,111 | 7,383 | 605 | 4,047 | 811 | 3,334 | 3,310 | 3,282 | 2,844 | 2,337 | 2,102 | 2,222 | 2,354 | 1,872 | 573 |
| 4-6 | 24,105 | 11,364 | 12,653 | 4,743 | 15,715 | 6,946 | 7,629 | 491 | 3,647 | 826 | 2,847 | 3,252 | 2,916 | 2,760 | 2,202 | 2,036 | 2,013 | 2,415 | 2,074 | 764 |
| 7-9 | 20,139 | 9,440 | 10,622 | 4,783 | 12,188 | 4,642 | 6,736 | 442 | 3,168 | 585 | 2,453 | 2,816 | 2,645 | 2,451 | 2,036 | 1,756 | 1,745 | 1,728 | 1,481 | 443 |
| 10-12 | 18,823 | 8,769 | 9,996 | 4,299 | 11,552 | 4,590 | 6,175 | 458 | 2,972 | 512 | 2,278 | 2,555 | 2,302 | 2,115 | 1,800 | 1,736 | 1,765 | 1,863 | 1,466 | 431 |
| 23. 1-3 | 22,595 | 10,140 | 12,413 | 6,322 | 11,954 | 4,952 | 6,181 | 491 | 4,319 | 883 | 2,967 | 3,007 | 2,885 | 2,567 | 2,114 | 1,883 | 1,991 | 1,961 | 1,826 | 511 |
| 4-6 | 23,316 | 10,963 | 12,300 | 4,319 | 14,800 | 6,580 | 7,078 | 520 | 4,197 | 772 | 2,694 | 2,905 | 2,772 | 2,540 | 2,163 | 1,947 | 2,031 | 2,257 | 2,405 | 830 |
| 21年 6月 | 7,774 | 3,738 | 4,014 | 1,524 | 5,242 | 2,405 | 2,515 | 198 | 1,008 | 223 | 942 | 1,097 | 978 | 922 | 730 | 677 | 737 | 746 | 519 | 203 |
| 7月 | 7,401 | 3,536 | 3,840 | 1,640 | 4,890 | 2,148 | 2,416 | 194 | 871 | 197 | 932 | 1,034 | 899 | 828 | 776 | 671 | 713 | 703 | 483 | 165 |
| 8月 | 6,334 | 2,970 | 3,338 | 1,369 | 4,160 | 1,711 | 2,130 | 186 | 805 | 190 | 795 | 946 | 825 | 771 | 599 | 547 | 538 | 603 | 375 | 145 |
| 9月 | 7,244 | 3,259 | 3,958 | 1,629 | 4,606 | 1,818 | 2,419 | 222 | 1,009 | 226 | 892 | 988 | 940 | 926 | 765 | 636 | 626 | 632 | 451 | 162 |
| 10月 | 7,473 | 3,489 | 3,960 | 1,505 | 5,029 | 2,062 | 2,539 | 235 | 939 | 212 | 938 | 1,064 | 889 | 803 | 707 | 655 | 663 | 768 | 577 | 197 |
| 11月 | 6,461 | 3,133 | 3,300 | 1,297 | 4,279 | 1,726 | 2,217 | 193 | 885 | 205 | 783 | 898 | 790 | 765 | 654 | 618 | 581 | 608 | 440 | 119 |
| 12月 | 5,702 | 2,824 | 2,853 | 1,123 | 3,819 | 1,740 | 1,805 | 171 | 760 | 141 | 634 | 757 | 677 | 660 | 562 | 509 | 556 | 651 | 437 | 118 |
| 22年 1月 | 7,319 | 3,499 | 3,794 | 1,680 | 4,662 | 2,023 | 2,313 | 188 | 977 | 223 | 931 | 1,035 | 971 | 891 | 705 | 607 | 620 | 665 | 520 | 151 |
| 2月 | 8,079 | 3,472 | 4,586 | 2,352 | 4,396 | 1,775 | 2,308 | 187 | 1,331 | 273 | 1,141 | 1,038 | 1,122 | 877 | 737 | 669 | 720 | 776 | 558 | 168 |
| 3月 | 9,643 | 4,499 | 5,105 | 2,431 | 5,473 | 2,313 | 2,762 | 230 | 1,739 | 315 | 1,262 | 1,237 | 1,189 | 1,076 | 895 | 826 | 882 | 913 | 794 | 254 |
| 4月 | 10,161 | 4,792 | 5,331 | 1,689 | 7,000 | 3,477 | 2,983 | 171 | 1,472 | 345 | 1,110 | 1,294 | 1,166 | 1,092 | 861 | 800 | 863 | 1,094 | 1,106 | 430 |
| 5月 | 6,786 | 3,162 | 3,600 | 1,382 | 4,349 | 1,794 | 2,252 | 147 | 1,055 | 224 | 842 | 950 | 835 | 785 | 646 | 589 | 570 | 678 | 495 | 172 |
| 6月 | 7,158 | 3,410 | 3,722 | 1,672 | 4,366 | 1,675 | 2,394 | 173 | 1,120 | 257 | 895 | 1,008 | 915 | 883 | 695 | 647 | 580 | 643 | 473 | 162 |
| 7月 | 6,530 | 3,191 | 3,306 | 1,505 | 4,067 | 1,612 | 2,188 | 138 | 958 | 189 | 793 | 865 | 829 | 770 | 666 | 569 | 577 | 600 | 508 | 164 |
| 8月 | 6,342 | 2,967 | 3,346 | 1,479 | 3,862 | 1,456 | 2,160 | 129 | 1,001 | 198 | 777 | 953 | 860 | 755 | 601 | 559 | 566 | 497 | 451 | 125 |
| 9月 | 7,267 | 3,282 | 3,970 | 1,799 | 4,259 | 1,574 | 2,388 | 175 | 1,209 | 198 | 883 | 998 | 956 | 926 | 769 | 628 | 602 | 631 | 522 | 154 |
| 10月 | 7,271 | 3,299 | 3,951 | 1,682 | 4,467 | 1,771 | 2,370 | 163 | 1,122 | 209 | 853 | 1,017 | 840 | 805 | 694 | 657 | 682 | 708 | 615 | 191 |
| 11月 | 6,370 | 3,030 | 3,317 | 1,431 | 3,930 | 1,472 | 2,190 | 177 | 1,009 | 179 | 822 | 887 | 801 | 703 | 593 | 583 | 584 | 617 | 467 | 134 |
| 12月 | 5,182 | 2,440 | 2,728 | 1,186 | 3,155 | 1,347 | 1,615 | 118 | 841 | 124 | 603 | 651 | 661 | 607 | 513 | 496 | 499 | 538 | 384 | 106 |
| 23年 1月 | 6,357 | 2,930 | 3,409 | 1,560 | 3,676 | 1,528 | 1,929 | 109 | 1,121 | 282 | 899 | 923 | 809 | 697 | 540 | 495 | 506 | 566 | 495 | 145 |
| 2月 | 7,794 | 3,318 | 4,465 | 2,360 | 3,824 | 1,477 | 2,059 | 188 | 1,610 | 336 | 993 | 1,027 | 1,008 | 910 | 798 | 653 | 686 | 614 | 591 | 178 |
| 3月 | 8,444 | 3,892 | 4,539 | 2,402 | 4,454 | 1,947 | 2,193 | 194 | 1,588 | 265 | 1,075 | 1,057 | 1,068 | 960 | 776 | 735 | 799 | 781 | 740 | 188 |
| 4月 | 9,854 | 4,669 | 5,170 | 1,499 | 6,725 | 3,316 | 2,822 | 210 | 1,630 | 331 | 1,041 | 1,153 | 1,103 | 973 | 816 | 775 | 886 | 1,080 | 1,256 | 440 |
| 5月 | 7,163 | 3,363 | 3,779 | 1,428 | 4,403 | 1,871 | 2,235 | 169 | 1,332 | 247 | 883 | 961 | 903 | 823 | 694 | 573 | 611 | 622 | 634 | 212 |
| 6月 | 6,299 | 2,931 | 3,351 | 1,392 | 3,672 | 1,393 | 2,021 | 141 | 1,235 | 194 | 770 | 791 | 766 | 744 | 653 | 599 | 534 | 555 | 515 | 178 |

第2 - 2表(続)

態様別等新規求職者の動向(常用:前年比)

| 常用 | 新規求職者 | | | | | | | | | | | | | | | | | | | | |
|----------|-------|------|------|-----------------|------|----------|------|------------|---------------|------|-------|-------|-------|-------|-------|-------|-------|-------|-------|------|--|
| | 合計 | 性別 | | 態様別 (主な離職内訳) | | | | | | 年齢別 | | | | | | | | | | | |
| | | 男 | 女 | 在職者 | 離職者 | (主な離職内訳) | | | 無業者 (過去1年) | ～19歳 | 20～24 | 25～29 | 30～34 | 35～39 | 40～44 | 45～49 | 50～54 | 55～59 | 60～64 | 65以上 | |
| | | | | | | 事業主都合 | 自己都合 | 自営, その他 | | | | | | | | | | | | | |
| 平成20年度 | 14.2 | 14.5 | 14.0 | 9.3 | 18.1 | 47.7 | 0.3 | 37.3 | 3.9 | 2.0 | 5.7 | 12.4 | 14.3 | 20.5 | 24.8 | 15.6 | 10.9 | 13.3 | 24.3 | 17.9 | |
| 平成21年度 | 2.9 | 0.3 | 5.2 | 7.5 | 4.2 | 4.1 | 6.8 | 11.5 | 12.8 | 5.0 | 8.3 | 9.0 | 5.5 | 2.6 | 0.9 | 4.2 | 0.8 | 1.4 | 11.7 | 11.8 | |
| 平成22年度 | 6.5 | 7.6 | 5.5 | 3.5 | 13.9 | 20.3 | 7.2 | 20.1 | 12.8 | 2.7 | 7.0 | 7.3 | 6.0 | 5.7 | 7.1 | 7.4 | 9.2 | 11.9 | 1.1 | 4.5 | |
| 21. 7- 9 | 2.9 | 7.2 | 0.7 | 6.6 | 5.1 | 19.9 | 7.6 | 33.2 | 10.9 | 0.3 | 3.9 | 1.8 | 1.9 | 6.7 | 12.8 | 1.4 | 5.6 | 1.9 | 11.7 | 30.4 | |
| 10-12 | 9.2 | 4.0 | 13.7 | 16.4 | 10.2 | 15.6 | 9.1 | 13.4 | 11.7 | 1.8 | 14.6 | 13.7 | 14.4 | 13.6 | 7.2 | 9.0 | 7.6 | 5.2 | 10.4 | 12.4 | |
| 22. 1- 3 | 13.3 | 15.6 | 11.3 | 1.1 | 23.8 | 40.7 | 3.5 | 9.7 | 23.4 | 19.8 | 15.3 | 22.7 | 10.9 | 12.5 | 15.9 | 15.6 | 14.7 | 14.1 | 2.2 | 7.0 | |
| 4- 6 | 7.3 | 7.5 | 7.2 | 6.6 | 14.5 | 24.3 | 3.3 | 10.6 | 14.5 | 10.1 | 6.2 | 8.2 | 7.0 | 4.6 | 7.1 | 10.0 | 15.4 | 11.4 | 2.9 | 1.0 | |
| 7- 9 | 4.0 | 3.3 | 4.6 | 3.1 | 10.7 | 18.2 | 3.3 | 26.6 | 18.0 | 4.6 | 6.3 | 5.1 | 0.7 | 2.9 | 4.9 | 5.3 | 7.0 | 10.8 | 13.1 | 6.1 | |
| 10-12 | 4.1 | 7.2 | 1.2 | 9.5 | 12.0 | 17.0 | 5.9 | 23.5 | 15.0 | 8.2 | 3.3 | 6.0 | 2.3 | 5.1 | 6.4 | 2.6 | 1.9 | 8.1 | 0.8 | 0.7 | |
| 23. 1- 3 | 9.8 | 11.6 | 7.9 | 2.2 | 17.7 | 19.0 | 16.3 | 18.8 | 6.7 | 8.9 | 11.0 | 9.2 | 12.1 | 9.7 | 9.5 | 10.4 | 10.4 | 16.7 | 2.5 | 10.8 | |
| 4- 6 | 3.3 | 3.5 | 2.8 | 8.9 | 5.8 | 5.3 | 7.2 | 5.9 | 15.1 | 6.5 | 5.4 | 10.7 | 4.9 | 8.0 | 1.8 | 4.4 | 0.9 | 6.5 | 16.0 | 8.6 | |
| 21年 6月 | 13.9 | 21.2 | 7.8 | 8.5 | 23.1 | 64.4 | 0.1 | 9.4 | 11.6 | 8.8 | 3.7 | 10.4 | 14.0 | 17.5 | 12.3 | 6.3 | 18.9 | 16.2 | 31.4 | 53.8 | |
| 7月 | 8.7 | 14.7 | 3.6 | 2.0 | 9.7 | 25.2 | 3.2 | 34.7 | 17.7 | 3.4 | 0.6 | 4.6 | 4.1 | 15.2 | 15.0 | 5.5 | 18.4 | 5.4 | 19.0 | 38.7 | |
| 8月 | 6.7 | 12.8 | 1.6 | 6.9 | 11.0 | 23.4 | 2.2 | 63.2 | 12.1 | 17.3 | 2.2 | 9.5 | 2.9 | 2.8 | 13.9 | 6.8 | 9.8 | 11.9 | 19.0 | 23.9 | |
| 9月 | 5.1 | 3.9 | 6.2 | 13.7 | 3.7 | 11.3 | 15.4 | 14.4 | 4.7 | 7.8 | 9.6 | 15.5 | 6.2 | 3.1 | 9.8 | 6.5 | 8.6 | 9.1 | 0.0 | 28.6 | |
| 10月 | 1.1 | 4.5 | 5.6 | 9.6 | 1.0 | 7.1 | 6.4 | 29.8 | 2.5 | 9.4 | 1.4 | 5.1 | 4.6 | 8.8 | 2.1 | 5.9 | 2.3 | 6.7 | 16.1 | 24.7 | |
| 11月 | 6.2 | 0.1 | 11.4 | 13.4 | 8.4 | 18.2 | 3.9 | 8.4 | 23.6 | 5.1 | 13.3 | 9.2 | 7.1 | 3.0 | 1.7 | 1.0 | 9.9 | 14.4 | 4.8 | 1.7 | |
| 12月 | 20.6 | 16.0 | 24.7 | 26.8 | 23.1 | 30.9 | 17.8 | 1.2 | 11.4 | 1.4 | 29.8 | 27.4 | 30.1 | 27.4 | 20.5 | 20.2 | 15.0 | 8.2 | 9.3 | 6.3 | |
| 22年 1月 | 25.2 | 27.8 | 22.9 | 16.3 | 32.6 | 47.3 | 14.6 | 20.0 | 13.5 | 26.0 | 28.9 | 31.9 | 22.1 | 20.2 | 26.0 | 30.9 | 33.3 | 27.3 | 4.6 | 21.4 | |
| 2月 | 12.8 | 17.9 | 8.3 | 3.7 | 25.2 | 45.1 | 0.2 | 13.0 | 18.0 | 2.2 | 9.4 | 25.1 | 8.8 | 15.3 | 19.6 | 17.2 | 9.0 | 3.5 | 3.6 | 7.7 | |
| 3月 | 2.0 | 0.4 | 3.4 | 7.4 | 12.9 | 28.4 | 4.7 | 4.5 | 34.8 | 42.5 | 7.7 | 10.3 | 1.4 | 1.9 | 1.5 | 2.6 | 0.2 | 10.5 | 12.3 | 5.0 | |
| 4月 | 6.7 | 7.8 | 5.6 | 9.1 | 13.5 | 21.6 | 0.7 | 6.0 | 17.4 | 7.1 | 10.7 | 6.3 | 3.2 | 3.9 | 7.1 | 15.7 | 13.8 | 10.2 | 0.1 | 6.7 | |
| 5月 | 7.5 | 5.7 | 9.2 | 0.4 | 13.7 | 23.4 | 5.0 | 13.0 | 14.3 | 9.3 | 1.1 | 10.8 | 12.6 | 6.1 | 9.5 | 7.2 | 11.1 | 11.0 | 2.8 | 3.6 | |
| 6月 | 7.9 | 8.8 | 7.3 | 9.7 | 16.7 | 30.4 | 4.8 | 12.6 | 11.1 | 15.2 | 5.0 | 8.1 | 6.4 | 4.2 | 4.8 | 4.4 | 21.3 | 13.8 | 8.9 | 20.2 | |
| 7月 | 11.8 | 9.8 | 13.9 | 8.2 | 16.8 | 25.0 | 9.4 | 28.9 | 10.0 | 4.1 | 14.9 | 16.3 | 7.8 | 7.0 | 14.2 | 15.2 | 19.1 | 14.7 | 5.2 | 0.6 | |
| 8月 | 0.1 | 0.1 | 0.2 | 8.0 | 7.2 | 14.9 | 1.4 | 30.6 | 24.3 | 4.2 | 2.3 | 0.7 | 4.2 | 2.1 | 0.3 | 2.2 | 5.2 | 17.6 | 20.3 | 13.8 | |
| 9月 | 0.3 | 0.7 | 0.3 | 10.4 | 7.5 | 13.4 | 1.3 | 21.2 | 19.8 | 12.4 | 1.0 | 1.0 | 1.7 | 0.0 | 0.5 | 1.3 | 3.8 | 0.2 | 15.7 | 4.9 | |
| 10月 | 2.7 | 5.4 | 0.2 | 11.8 | 11.2 | 14.1 | 6.7 | 30.6 | 19.5 | 1.4 | 9.1 | 4.4 | 5.5 | 0.2 | 1.8 | 0.3 | 2.9 | 7.8 | 6.6 | 3.0 | |
| 11月 | 1.4 | 3.3 | 0.5 | 10.3 | 8.2 | 14.7 | 1.2 | 8.3 | 14.0 | 12.7 | 5.0 | 1.2 | 1.4 | 8.1 | 9.3 | 5.7 | 0.5 | 1.5 | 6.1 | 12.6 | |
| 12月 | 9.1 | 13.6 | 4.4 | 5.6 | 17.4 | 22.6 | 10.5 | 31.0 | 10.7 | 12.1 | 4.9 | 14.0 | 2.4 | 8.0 | 8.7 | 2.6 | 10.3 | 17.4 | 12.1 | 10.2 | |
| 23年 1月 | 13.1 | 16.3 | 10.1 | 7.1 | 21.1 | 24.5 | 16.6 | 42.0 | 14.7 | 26.5 | 3.4 | 10.8 | 16.7 | 21.8 | 23.4 | 18.5 | 18.4 | 14.9 | 4.8 | 4.0 | |
| 2月 | 3.5 | 4.4 | 2.6 | 0.3 | 13.0 | 16.8 | 10.8 | 0.5 | 21.0 | 23.1 | 13.0 | 1.1 | 10.2 | 3.8 | 8.3 | 2.4 | 4.7 | 20.9 | 5.9 | 6.0 | |
| 3月 | 12.4 | 13.5 | 11.1 | 1.2 | 18.6 | 15.8 | 20.6 | 15.7 | 8.7 | 15.9 | 14.8 | 14.6 | 10.2 | 10.8 | 13.3 | 11.0 | 9.4 | 14.5 | 6.8 | 26.0 | |
| 4月 | 3.0 | 2.6 | 3.0 | 11.2 | 3.9 | 4.6 | 5.4 | 22.8 | 10.7 | 4.1 | 6.2 | 10.9 | 5.4 | 10.9 | 5.2 | 3.1 | 2.7 | 1.3 | 13.6 | 2.3 | |
| 5月 | 5.6 | 6.4 | 5.0 | 3.3 | 1.2 | 4.3 | 0.8 | 15.0 | 26.3 | 10.3 | 4.9 | 1.2 | 8.1 | 4.8 | 7.4 | 2.7 | 7.2 | 8.3 | 28.1 | 23.3 | |
| 6月 | 12.0 | 14.0 | 10.0 | 16.7 | 15.9 | 16.8 | 15.6 | 18.5 | 10.3 | 24.5 | 14.0 | 21.5 | 16.3 | 15.7 | 6.0 | 7.4 | 7.9 | 13.7 | 8.9 | 9.9 | |

第3表

産業別・事業主都合離職者状況(雇用保険業務統計)

(様式03)

| | 産 業 別 | | | | | | | | | | | | | | | | G 情報通 信 業 | H 運輸業、 郵便業 | I 卸売業、 小売業 | J 金融業、 保険業 | M 宿泊業、 飲食サービ ス業 | O 教育、 学習支 援業 | P 医 療、 福 祉 | L,N,R サービ ス業 | S,T 公 務、 その他 | 合 計 |
|----------|-----------|----------|----------|---------------------|-----------|-------------------|------------------|-------------------|------------------|------------------|------------------|------------------|---------------------------|------------------|------------------|------------------|-----------------|------------------|------------------|------------------|--------------------------|-----------------------|------------------|--------------------|--------------------|--------|
| | AB 農林漁 | D 建設業 | E 製造業 | 09,10 食料品 飲料等 | 11 織 維 | 12 木 材・ 木製品 | 13 家具・ 装備品 | 15 印 刷・ 同関連 | 24 金 属 製 品 | 25 はん用 機 械 | 26 生産用 機 械 | 27 業務用 機 械 | 28 電子 部品・デバイス・ 電子回路 | 29 電気機械 器具 | 30 情報通信 機械 | 31 輸送用 機 械 | | | | | | | | | | |
| 20年度 | 103 | 2,762 | 6,379 | 177 | 691 | 215 | 119 | 52 | 205 | 0 | 0 | 0 | 980 | 1,494 | 312 | 243 | 99 | 366 | 2,141 | 50 | 451 | 43 | 487 | 2,216 | 58 | 15,319 |
| 21年度 | 68 | 2,037 | 3,498 | 111 | 551 | 136 | 63 | 25 | 123 | 74 | 11 | 62 | 1,145 | 419 | 72 | 222 | 62 | 298 | 1,044 | 99 | 450 | 50 | 263 | 1,025 | 35 | 9,149 |
| 22年度 | 78 | 1,804 | 2,302 | 163 | 416 | 71 | 60 | 25 | 171 | 36 | 12 | 19 | 209 | 252 | 143 | 126 | 75 | 287 | 960 | 24 | 400 | 59 | 340 | 705 | 30 | 7,253 |
| 21. 7- 9 | 5 | 269 | 711 | 22 | 209 | 26 | 6 | 4 | 16 | 9 | 4 | 3 | 189 | 100 | 22 | 49 | 9 | 82 | 243 | 3 | 80 | 19 | 47 | 212 | 1 | 1,702 |
| 10-12 | 6 | 410 | 611 | 19 | 130 | 27 | 8 | 5 | 12 | 4 | 0 | 20 | 190 | 36 | 3 | 51 | 32 | 58 | 202 | 15 | 117 | 4 | 45 | 221 | 3 | 1,760 |
| 22. 1- 3 | 30 | 517 | 563 | 43 | 115 | 48 | 30 | 10 | 36 | 7 | 7 | 29 | 26 | 57 | 15 | 30 | 12 | 50 | 264 | 6 | 76 | 2 | 47 | 212 | 3 | 1,808 |
| 4- 6 | 24 | 712 | 697 | 42 | 119 | 16 | 12 | 10 | 35 | 19 | 1 | 3 | 29 | 91 | 103 | 93 | 40 | 91 | 274 | 7 | 93 | 25 | 176 | 212 | 24 | 2,443 |
| 7- 9 | 15 | 265 | 588 | 44 | 87 | 11 | 27 | 3 | 26 | 5 | 2 | 1 | 55 | 6 | 38 | 12 | 7 | 96 | 214 | 4 | 80 | 9 | 42 | 153 | 2 | 1,508 |
| 10-12 | 23 | 220 | 576 | 38 | 157 | 30 | 20 | 1 | 39 | 5 | 4 | 12 | 31 | 86 | 2 | 5 | 17 | 73 | 201 | 6 | 72 | 25 | 43 | 175 | 2 | 1,490 |
| 23. 1- 3 | 16 | 607 | 441 | 39 | 53 | 14 | 1 | 11 | 71 | 7 | 5 | 3 | 94 | 69 | 0 | 16 | 11 | 27 | 271 | 7 | 155 | 0 | 79 | 165 | 2 | 1,812 |
| 4- 6 | 20 | 587 | 611 | 34 | 95 | 32 | 2 | 7 | 11 | 3 | 10 | 0 | 66 | 54 | 88 | 20 | 19 | 124 | 259 | 7 | 275 | 11 | 141 | 410 | 16 | 2,549 |
| 21年 6月 | 3 | 182 | 573 | 6 | 40 | 3 | 2 | 1 | 11 | 10 | 0 | 3 | 336 | 54 | 9 | 65 | 2 | 27 | 101 | 3 | 22 | 2 | 10 | 60 | 1 | 994 |
| 7月 | 1 | 107 | 345 | 8 | 121 | 12 | 4 | 0 | 8 | 2 | 0 | 1 | 81 | 60 | 0 | 23 | 2 | 32 | 91 | 1 | 19 | 4 | 29 | 109 | 1 | 749 |
| 8月 | 0 | 81 | 182 | 7 | 37 | 10 | 1 | 2 | 8 | 7 | 1 | 0 | 44 | 14 | 18 | 16 | 4 | 34 | 84 | 0 | 28 | 12 | 4 | 55 | 0 | 490 |
| 9月 | 4 | 81 | 184 | 7 | 51 | 4 | 1 | 2 | 0 | 0 | 3 | 2 | 64 | 26 | 4 | 10 | 3 | 16 | 68 | 2 | 33 | 3 | 14 | 48 | 0 | 463 |
| 10月 | 2 | 94 | 229 | 9 | 60 | 6 | 1 | 3 | 3 | 1 | 0 | 7 | 11 | 13 | 3 | 45 | 25 | 44 | 64 | 11 | 37 | 2 | 29 | 90 | 1 | 648 |
| 11月 | 1 | 108 | 248 | 3 | 42 | 9 | 3 | 1 | 4 | 1 | 0 | 7 | 143 | 11 | 0 | 5 | 3 | 11 | 35 | 1 | 26 | 1 | 12 | 78 | 2 | 535 |
| 12月 | 3 | 208 | 134 | 7 | 28 | 12 | 4 | 1 | 5 | 2 | 0 | 6 | 36 | 12 | 0 | 1 | 4 | 3 | 103 | 3 | 54 | 1 | 4 | 53 | 0 | 577 |
| 22年 1月 | 8 | 190 | 268 | 15 | 55 | 38 | 7 | 3 | 21 | 2 | 6 | 14 | 15 | 40 | 9 | 9 | 1 | 13 | 82 | 5 | 17 | 2 | 16 | 81 | 2 | 698 |
| 2月 | 6 | 152 | 101 | 14 | 8 | 3 | 5 | 2 | 4 | 4 | 0 | 14 | 2 | 1 | 0 | 7 | 3 | 23 | 60 | 0 | 22 | 0 | 13 | 69 | 0 | 451 |
| 3月 | 16 | 175 | 194 | 14 | 52 | 7 | 18 | 5 | 11 | 1 | 1 | 1 | 9 | 16 | 6 | 14 | 8 | 14 | 122 | 1 | 37 | 0 | 18 | 62 | 1 | 659 |
| 4月 | 14 | 380 | 425 | 22 | 40 | 13 | 8 | 2 | 30 | 4 | 1 | 2 | 16 | 0 | 102 | 92 | 22 | 52 | 165 | 5 | 55 | 21 | 119 | 94 | 23 | 1,397 |
| 5月 | 7 | 191 | 127 | 16 | 62 | 1 | 4 | 5 | 0 | 15 | 0 | 0 | 10 | 0 | 1 | 0 | 11 | 22 | 61 | 1 | 25 | 1 | 26 | 44 | 0 | 555 |
| 6月 | 3 | 141 | 145 | 4 | 17 | 2 | 0 | 3 | 5 | 0 | 0 | 1 | 3 | 91 | 0 | 1 | 7 | 17 | 48 | 1 | 13 | 3 | 31 | 74 | 1 | 491 |
| 7月 | 4 | 114 | 188 | 4 | 21 | 5 | 25 | 3 | 23 | 1 | 0 | 0 | 0 | 1 | 2 | 8 | 3 | 50 | 69 | 1 | 21 | 3 | 17 | 69 | 0 | 556 |
| 8月 | 10 | 81 | 230 | 31 | 31 | 3 | 1 | 0 | 1 | 4 | 1 | 0 | 50 | 3 | 36 | 1 | 1 | 32 | 66 | 1 | 20 | 4 | 13 | 38 | 0 | 508 |
| 9月 | 1 | 70 | 170 | 9 | 35 | 3 | 1 | 0 | 2 | 0 | 1 | 1 | 5 | 2 | 0 | 3 | 3 | 14 | 79 | 2 | 39 | 2 | 12 | 46 | 2 | 444 |
| 10月 | 6 | 43 | 222 | 8 | 72 | 9 | 3 | 1 | 15 | 5 | 2 | 1 | 5 | 4 | 2 | 0 | 13 | 21 | 83 | 2 | 32 | 1 | 17 | 27 | 0 | 485 |
| 11月 | 11 | 73 | 199 | 18 | 32 | 3 | 7 | 0 | 13 | 0 | 2 | 11 | 7 | 66 | 0 | 0 | 2 | 38 | 36 | 3 | 35 | 24 | 12 | 101 | 0 | 563 |
| 12月 | 6 | 104 | 155 | 12 | 53 | 18 | 10 | 0 | 11 | 0 | 0 | 0 | 19 | 16 | 0 | 5 | 2 | 14 | 82 | 1 | 5 | 0 | 14 | 47 | 2 | 442 |
| 23年 1月 | 9 | 182 | 96 | 11 | 15 | 3 | 1 | 5 | 30 | 3 | 0 | 0 | 4 | 4 | 0 | 4 | 3 | 11 | 79 | 1 | 65 | 0 | 24 | 56 | 0 | 533 |
| 2月 | 1 | 146 | 77 | 12 | 25 | 4 | 0 | 2 | 8 | 0 | 1 | 1 | 13 | 6 | 0 | 0 | 2 | 7 | 71 | 3 | 28 | 0 | 33 | 54 | 0 | 430 |
| 3月 | 6 | 279 | 268 | 16 | 13 | 7 | 0 | 4 | 33 | 4 | 4 | 2 | 77 | 59 | 0 | 12 | 6 | 9 | 121 | 3 | 62 | 0 | 22 | 55 | 2 | 849 |
| 4月 | 11 | 366 | 286 | 15 | 68 | 25 | 0 | 1 | 2 | 3 | 0 | 0 | 11 | 37 | 0 | 10 | 12 | 95 | 114 | 6 | 132 | 11 | 103 | 272 | 15 | 1,478 |
| 5月 | 3 | 139 | 267 | 11 | 19 | 5 | 1 | 3 | 6 | 0 | 4 | 0 | 44 | 15 | 88 | 7 | 6 | 23 | 79 | 1 | 65 | 0 | 20 | 90 | 1 | 700 |
| 6月 | 6 | 82 | 58 | 8 | 8 | 2 | 1 | 3 | 3 | 0 | 6 | 0 | 11 | 2 | 0 | 3 | 1 | 6 | 66 | 0 | 78 | 0 | 18 | 48 | 0 | 371 |

* 数値は一般被保険者である。(平成21年3月内容公表までは短時間を除いた数としていた)

注) 平成21年4月内容からは平成19年11月改定の「日本標準産業分類」に基づく区分により表章したもの。平成20年4月内容より旧産業分類から新産業分類へ置き換えを行うが、完全な変換はできないことに留意。平成20年3月以前は新産業分類に置き換えをしないので、「D 建設業」、「E 製造業」、「P 医療、福祉」以外は、新産業分類と必ずしも合致しない。(参考数値)

産業別・専業主都合離職者状況(雇用保険業務統計:前年比)

| | 産業別 | | | | | | | | | | | | | | | | | | | | | | | | 合計 | |
|----------|------------|----------|----------|-----------|----------|------------------|------------------|------------------|----------------|-----------------|-----------------|-----------------|---------------------------|------------------|------------------|-----------------|----------------|------------------|------------------|------------------|--------------------------|-----------------------|----------------|--------------------|-------|-------------------|
| | A B 農林漁 | D 建設業 | E 製造業 | 09 食料品 | 11 繊維 | 12 木材・ 木製品 | 13 家具・ 装備品 | 15 印刷・ 同関連 | 24 金属 製品 | 25 はん用 機械 | 26 生産用 機械 | 27 業務用 機械 | 28 電子 部品・デバイス・ 電子回路 | 29 電気機械 器具 | 30 情報通信 機械 | 31 輸送用 機械 | G 情報通 信業 | H 運輸業、 郵便業 | I 卸売業、 小売業 | J 金融業、 保険業 | M 宿泊業、 飲食サービ ス業 | O 教育、 学習支 援業 | P 医療、 福祉 | L,N,R サービス 業 | | S,T 公務、 その他 |
| 20年度 | 53.7 | 9.1 | 251.3 | 28.3 | 120.1 | 16.8 | 205.1 | 13.0 | 388.1 | - | - | - | 1109.9 | 579.1 | 447.4 | 176.1 | 90.4 | 43.5 | 83.0 | 77.5 | 48.8 | 28.3 | 63.4 | 169.9 | 23.4 | 96.1 |
| 21年度 | 34.0 | 26.2 | 45.2 | 37.3 | 20.6 | 36.7 | 47.1 | 51.9 | 40.0 | 46.4 | - | 50.4 | 16.8 | 72.0 | 76.9 | 8.6 | 37.4 | 18.6 | 51.2 | 98.0 | 0.9 | 16.3 | 46.0 | 53.5 | 39.7 | 40.3 |
| 22年度 | 14.7 | 11.4 | 34.2 | 46.8 | 24.5 | 47.8 | 4.8 | 0.0 | 39.0 | 51.4 | 9.1 | 69.4 | 81.7 | 39.9 | 98.6 | 43.2 | 21.0 | 3.7 | 8.0 | 75.8 | 11.1 | 18.0 | 29.3 | 31.2 | 14.3 | 20.7 |
| 21. 7- 9 | 79.2 | 41.6 | 11.7 | 0.0 | 2.3 | 68.7 | 60.0 | 66.7 | 5.9 | 50.0 | - | 66.7 | 148.7 | 48.7 | 29.4 | 390.0 | 69.0 | 19.6 | 41.6 | 25.0 | 29.2 | 280.0 | 6.0 | 34.0 | 0.0 | 28.3 |
| 10-12 | 45.5 | 5.7 | 64.2 | 36.7 | 34.0 | 20.6 | 52.9 | 75.0 | 89.1 | 92.7 | - | 60.8 | 43.8 | 89.9 | 95.7 | 36.3 | 22.0 | 38.3 | 78.2 | 114.3 | 5.4 | 33.3 | 25.0 | 68.2 | 200.0 | 57.4 |
| 22. 1- 3 | 20.0 | 48.6 | 83.0 | 8.5 | 65.3 | 0.0 | 23.1 | 0.0 | 42.9 | 88.3 | - | 52.5 | 95.0 | 93.0 | 92.8 | 79.5 | 36.8 | 35.1 | 47.1 | 76.9 | 33.9 | 100.0 | 24.2 | 74.7 | 200.0 | 70.0 |
| 4- 6 | 11.1 | 15.3 | 56.8 | 55.6 | 22.7 | 54.3 | 36.8 | 66.7 | 40.7 | 64.8 | - | 70.0 | 96.1 | 59.7 | 221.9 | 1.1 | 344.4 | 15.7 | 18.2 | 90.7 | 47.5 | 0.0 | 41.9 | 44.2 | 14.3 | 37.0 |
| 7- 9 | 200.0 | 1.5 | 17.3 | 100.0 | 58.4 | 57.7 | 350.0 | 25.0 | 62.5 | 44.4 | 50.0 | 66.7 | 70.9 | 94.0 | 72.7 | 75.5 | 22.2 | 17.1 | 11.9 | 33.3 | 0.0 | 52.6 | 10.6 | 27.8 | 100.0 | 11.4 |
| 10-12 | 283.3 | 46.3 | 5.7 | 100.0 | 20.8 | 11.1 | 150.0 | 80.0 | 225.0 | 25.0 | - | 40.0 | 83.7 | 138.9 | 33.3 | 90.2 | 46.9 | 25.9 | 0.5 | 60.0 | 38.5 | 525.0 | 4.4 | 20.8 | 33.3 | 15.3 |
| 23. 1- 3 | 46.7 | 17.4 | 21.7 | 9.3 | 53.9 | 70.8 | 96.7 | 10.0 | 97.2 | 0.0 | 28.6 | 89.7 | 261.5 | 21.1 | 100.0 | 46.7 | 8.3 | 46.0 | 2.7 | 16.7 | 103.9 | 100.0 | 68.1 | 22.2 | 33.3 | 0.2 |
| 4- 6 | 16.7 | 17.6 | 12.3 | 19.0 | 20.2 | 100.0 | 83.3 | 30.0 | 68.6 | 84.2 | 900.0 | 100.0 | 127.6 | 40.7 | 14.6 | 78.5 | 52.5 | 36.3 | 5.5 | 0.0 | 195.7 | 56.0 | 19.9 | 93.4 | 33.3 | 4.3 |
| 21年 6月 | 25.0 | 0.0 | 334.1 | 33.3 | 73.9 | 76.9 | 0.0 | 0.0 | 1000.0 | 900.0 | - | 200.0 | 3633.3 | 54.3 | 80.0 | 2066.7 | 33.3 | 42.1 | 3.8 | - | 266.7 | - | 44.4 | 9.1 | 0.0 | 84.1 |
| 7月 | 90.0 | 44.0 | 0.3 | 33.3 | 14.8 | 73.9 | 50.0 | 100.0 | 20.0 | 80.0 | - | 85.7 | 153.1 | 172.7 | 100.0 | 475.0 | 91.7 | 28.9 | 52.4 | 50.0 | 71.2 | 100.0 | 61.1 | 22.5 | - | 25.0 |
| 8月 | 100.0 | 43.4 | 13.0 | 40.0 | 311.1 | 0.0 | 0.0 | 0.0 | 33.3 | 16.7 | - | 100.0 | 300.0 | 82.1 | 260.0 | 220.0 | 33.3 | 17.2 | 9.1 | 100.0 | 154.5 | 300.0 | 71.4 | 40.2 | 100.0 | 13.1 |
| 9月 | 20.0 | 36.2 | 38.3 | 36.4 | 19.0 | 85.2 | 83.3 | 71.4 | 100.0 | 100.0 | - | 100.0 | 93.9 | 72.6 | 33.3 | 900.0 | 50.0 | 42.9 | 54.1 | 100.0 | 8.3 | - | 22.2 | 65.7 | - | 42.8 |
| 10月 | 66.7 | 18.3 | 48.0 | 47.1 | 57.9 | 14.3 | 88.9 | 40.0 | 84.2 | 93.8 | - | 36.4 | 77.1 | 65.8 | 78.6 | 462.5 | 0.0 | 7.3 | 70.1 | 83.3 | 27.6 | 100.0 | 61.1 | 61.9 | 0.0 | 43.4 |
| 11月 | 75.0 | 30.1 | 50.6 | 40.0 | 35.5 | 52.6 | 200.0 | 83.3 | 300.0 | 94.1 | - | 250.0 | 19.2 | 89.1 | 100.0 | 68.8 | 25.0 | 63.3 | 93.8 | - | 36.8 | 50.0 | 25.0 | 48.3 | - | 61.3 |
| 12月 | 200.0 | 12.2 | 82.5 | 12.5 | 0.0 | 50.0 | 42.9 | 88.9 | 94.4 | 90.9 | - | 84.2 | 68.1 | 94.4 | 100.0 | 98.2 | 66.7 | 87.0 | 30.4 | 200.0 | 14.3 | - | 84.6 | 82.7 | - | 64.1 |
| 22年 1月 | 33.3 | 55.6 | 81.3 | 25.0 | 48.6 | 31.0 | 46.2 | 25.0 | 30.0 | 93.3 | - | 39.1 | 91.2 | 91.6 | 90.7 | 92.0 | 90.0 | 13.3 | 63.1 | 37.5 | 55.3 | - | 52.9 | 79.4 | - | 73.3 |
| 2月 | 50.0 | 51.0 | 89.4 | 0.0 | 95.4 | 40.0 | 400.0 | 0.0 | 71.4 | 86.7 | - | 63.2 | 98.2 | 99.6 | 100.0 | 77.4 | 50.0 | 4.2 | 51.2 | 100.0 | 29.0 | - | 13.3 | 75.3 | 100.0 | 74.5 |
| 3月 | 77.8 | 34.5 | 79.2 | 33.3 | 2.0 | 50.0 | 28.0 | 25.0 | 42.1 | - | - | - | 96.2 | 85.3 | 90.6 | 366.7 | 14.3 | 63.2 | 20.8 | 83.3 | 19.6 | 100.0 | 38.5 | 62.4 | - | 60.0 |
| 4月 | 6.7 | 2.6 | 46.3 | 83.3 | 90.5 | 23.5 | 33.3 | 33.3 | 28.6 | 85.7 | - | 33.3 | 95.2 | 100.0 | 385.7 | 513.3 | 450.0 | 11.9 | 11.5 | 92.1 | 57.4 | 4.5 | 11.2 | 59.3 | 8.0 | 33.6 |
| 5月 | 22.2 | 29.0 | 48.8 | 77.8 | 72.2 | 93.3 | 20.0 | 150.0 | 100.0 | 6.3 | - | 100.0 | 86.3 | 100.0 | 50.0 | 100.0 | 266.7 | 0.0 | 29.1 | 88.9 | 3.8 | 0.0 | 271.4 | 50.6 | 100.0 | 28.9 |
| 6月 | 0.0 | 22.5 | 74.7 | 33.3 | 57.5 | 33.3 | 100.0 | 200.0 | 54.5 | 100.0 | - | 66.7 | 99.1 | 68.5 | 100.0 | 98.5 | 250.0 | 37.0 | 52.5 | 66.7 | 40.9 | 50.0 | 210.0 | 23.3 | 0.0 | 50.6 |
| 7月 | 300.0 | 6.5 | 45.5 | 50.0 | 82.6 | 58.3 | 525.0 | - | 187.5 | 50.0 | - | 100.0 | 100.0 | 98.3 | - | 65.2 | 50.0 | 56.3 | 24.2 | 0.0 | 10.5 | 25.0 | 41.4 | 36.7 | 100.0 | 25.8 |
| 8月 | - | 0.0 | 26.4 | 342.9 | 16.2 | 70.0 | 0.0 | 100.0 | 87.5 | 42.9 | 0.0 | - | 13.6 | 78.6 | 100.0 | 93.8 | 75.0 | 5.9 | 21.4 | - | 28.6 | 66.7 | 225.0 | 30.9 | - | 3.7 |
| 9月 | 75.0 | 13.6 | 7.6 | 28.6 | 31.4 | 25.0 | 0.0 | 100.0 | - | - | 66.7 | 50.0 | 92.2 | 92.3 | 100.0 | 70.0 | 0.0 | 12.5 | 16.2 | 0.0 | 18.2 | 33.3 | 14.3 | 4.2 | - | 4.1 |
| 10月 | 200.0 | 54.3 | 3.1 | 11.1 | 20.0 | 50.0 | 200.0 | 66.7 | 400.0 | 400.0 | - | 85.7 | 54.5 | 69.2 | 33.3 | 100.0 | 48.0 | 52.3 | 29.7 | 81.8 | 13.5 | 50.0 | 41.4 | 70.0 | 100.0 | 25.2 |
| 11月 | 1000.0 | 32.4 | 19.8 | 500.0 | 23.8 | 66.7 | 133.3 | 100.0 | 225.0 | 100.0 | - | 57.1 | 95.1 | 500.0 | - | 100.0 | 33.3 | 245.5 | 2.9 | 200.0 | 34.6 | 2300.0 | 0.0 | 29.5 | 100.0 | 5.2 |
| 12月 | 100.0 | 50.0 | 15.7 | 71.4 | 89.3 | 50.0 | 150.0 | 100.0 | 120.0 | 100.0 | - | 100.0 | 47.2 | 33.3 | - | 400.0 | 50.0 | 366.7 | 20.4 | 66.7 | 90.7 | 100.0 | 250.0 | 11.3 | - | 23.4 |
| 23年 1月 | 12.5 | 4.2 | 64.2 | 26.7 | 72.7 | 92.1 | 85.7 | 66.7 | 42.9 | 50.0 | 100.0 | 100.0 | 73.3 | 90.0 | 100.0 | 55.6 | 200.0 | 15.4 | 3.7 | 80.0 | 282.4 | 100.0 | 50.0 | 30.9 | 100.0 | 23.6 |
| 2月 | 83.3 | 3.9 | 23.8 | 14.3 | 212.5 | 33.3 | 100.0 | 0.0 | 100.0 | 100.0 | - | 92.9 | 550.0 | 500.0 | - | 100.0 | 33.3 | 69.6 | 18.3 | - | 27.3 | - | 153.8 | 21.7 | - | 4.7 |
| 3月 | 62.5 | 59.4 | 38.1 | 14.3 | 75.0 | 0.0 | 100.0 | 20.0 | 200.0 | 300.0 | 300.0 | 100.0 | 755.6 | 268.8 | 100.0 | 14.3 | 25.0 | 35.7 | 0.8 | 200.0 | 67.6 | - | 22.2 | 11.3 | 100.0 | 28.8 |
| 4月 | 21.4 | 3.7 | 32.7 | 31.8 | 70.0 | 92.3 | 100.0 | 50.0 | 93.3 | 25.0 | 100.0 | 100.0 | 31.3 | - | 100.0 | 89.1 | 45.5 | 82.7 | 30.9 | 20.0 | 140.0 | 47.6 | 13.4 | 189.4 | 34.8 | 5.8 |
| 5月 | 57.1 | 27.2 | 110.2 | 31.3 | 69.4 | 400.0 | 75.0 | 40.0 | - | 100.0 | - | - | 340.0 | - | 8700.0 | - | 45.5 | 4.5 | 29.5 | 0.0 | 160.0 | 100.0 | 23.1 | 104.5 | - | 26.1 |
| 6月 | 100.0 | 41.8 | 60.0 | 100.0 | 52.9 | 0.0 | - | 0.0 | 40.0 | - | - | 100.0 | 266.7 | 97.8 | - | 200.0 | 85.7 | 64.7 | 37.5 | 100.0 | 500.0 | 100.0 | 41.9 | 35.1 | 100.0 | 24.4 |

第 4 表

常用的パート求人・求職の推移

| | 求 職 関 係 | | | | 求 人 関 係 | | | | 求 人 倍 率 | | | |
|----------|---------|---------------|--------|---------------|---------|---------------|--------|---------------|---------|---------------|------|---------------|
| | 新規 | 前年・期 月比(%) | 月間有効 | 前年・期 月比(%) | 新規 | 前年・期 月比(%) | 月間有効 | 前年・期 月比(%) | 新規 | 前年・期 月差(P) | 月間有効 | 前年・期 月差(P) |
| 平成18年度 | 22,022 | 0.5 | 76,100 | 4.1 | 30,431 | 1.6 | 74,717 | 4.2 | 1.38 | 0.01 | 0.98 | 0.00 |
| 平成19年度 | 21,697 | 1.5 | 75,039 | 1.4 | 29,830 | 2.0 | 72,816 | 2.5 | 1.37 | 0.01 | 0.97 | 0.01 |
| 平成20年度 | 24,855 | 14.6 | 88,137 | 17.5 | 26,871 | 9.9 | 64,736 | 11.1 | 1.08 | 0.29 | 0.73 | 0.24 |
| 平成21年度 | 24,761 | 0.4 | 97,923 | 11.1 | 23,219 | 13.6 | 50,139 | 22.5 | 0.94 | 0.14 | 0.51 | 0.22 |
| 平成22年度 | 23,905 | 3.5 | 91,704 | 6.4 | 26,618 | 14.6 | 61,755 | 23.2 | 1.11 | 0.17 | 0.67 | 0.16 |
| 19年 7～9月 | 4,873 | 6.5 | 18,411 | 3.2 | 7,193 | 1.7 | 17,722 | 2.2 | 1.48 | 0.07 | 0.96 | 0.01 |
| 10～12月 | 4,867 | 1.2 | 17,910 | 2.6 | 6,559 | 7.2 | 17,279 | 6.2 | 1.35 | 0.12 | 0.96 | 0.04 |
| 20年 1～3月 | 5,772 | 4.0 | 18,321 | 2.8 | 8,626 | 6.1 | 19,155 | 0.9 | 1.49 | 0.03 | 1.05 | 0.01 |
| 4～6月 | 6,624 | 7.1 | 22,399 | 9.8 | 7,216 | 3.2 | 18,483 | 0.9 | 1.09 | 0.11 | 0.83 | 0.08 |
| 7～9月 | 5,409 | 11.0 | 20,692 | 12.4 | 7,270 | 1.1 | 17,051 | 3.8 | 1.34 | 0.14 | 0.82 | 0.14 |
| 10～12月 | 5,713 | 17.4 | 21,405 | 19.5 | 5,804 | 11.5 | 15,384 | 11.0 | 1.02 | 0.33 | 0.72 | 0.24 |
| 21年 1～3月 | 7,109 | 23.2 | 23,641 | 29.0 | 6,581 | 23.7 | 13,818 | 27.9 | 0.93 | 0.56 | 0.58 | 0.47 |
| 4～6月 | 7,101 | 7.2 | 27,941 | 24.7 | 5,433 | 24.7 | 12,247 | 33.7 | 0.77 | 0.32 | 0.44 | 0.39 |
| 7～9月 | 5,594 | 3.4 | 25,039 | 21.0 | 5,622 | 22.7 | 11,659 | 31.6 | 1.01 | 0.33 | 0.47 | 0.35 |
| 10～12月 | 5,281 | 7.6 | 22,671 | 5.9 | 5,039 | 13.2 | 11,953 | 22.3 | 0.95 | 0.07 | 0.53 | 0.19 |
| 22年 1～3月 | 6,785 | 4.6 | 22,272 | 5.8 | 7,125 | 8.3 | 14,280 | 3.3 | 1.05 | 0.12 | 0.64 | 0.06 |
| 4～6月 | 7,034 | 0.9 | 26,039 | 6.8 | 6,251 | 15.1 | 14,289 | 16.7 | 0.89 | 0.12 | 0.55 | 0.11 |
| 7～9月 | 5,614 | 0.4 | 22,609 | 9.7 | 6,687 | 18.9 | 15,500 | 32.9 | 1.19 | 0.18 | 0.69 | 0.22 |
| 10～12月 | 5,292 | 0.2 | 21,892 | 3.4 | 6,087 | 20.8 | 15,439 | 29.2 | 1.15 | 0.20 | 0.71 | 0.18 |
| 23年 1～3月 | 5,965 | 12.1 | 21,164 | 5.0 | 7,593 | 6.6 | 16,527 | 15.7 | 1.27 | 0.22 | 0.78 | 0.14 |
| 4～6月 | 6,891 | 2.0 | 25,644 | 1.5 | 6,636 | 6.2 | 15,627 | 9.4 | 0.96 | 0.07 | 0.61 | 0.06 |
| 20年 6月 | 1,890 | 7.1 | 7,451 | 10.6 | 2,171 | 9.6 | 5,554 | 7.0 | 1.15 | 0.21 | 0.75 | 0.14 |
| 7月 | 1,712 | 5.9 | 7,121 | 11.0 | 2,353 | 1.4 | 5,495 | 6.0 | 1.37 | 0.07 | 0.77 | 0.14 |
| 8月 | 1,538 | 2.3 | 6,663 | 10.2 | 2,477 | 1.1 | 5,501 | 6.4 | 1.61 | 0.02 | 0.83 | 0.14 |
| 9月 | 2,159 | 28.3 | 6,908 | 16.1 | 2,440 | 3.1 | 6,055 | 1.0 | 1.13 | 0.28 | 0.88 | 0.13 |
| 10月 | 2,133 | 8.2 | 7,229 | 16.4 | 2,301 | 10.3 | 5,902 | 6.0 | 1.08 | 0.22 | 0.82 | 0.19 |
| 11月 | 1,811 | 10.8 | 7,196 | 18.3 | 1,869 | 17.8 | 5,027 | 13.7 | 1.03 | 0.36 | 0.70 | 0.26 |
| 12月 | 1,769 | 40.3 | 6,980 | 24.2 | 1,634 | 5.1 | 4,455 | 14.0 | 0.92 | 0.44 | 0.64 | 0.28 |
| 21年 1月 | 2,286 | 26.3 | 7,229 | 25.8 | 1,976 | 25.3 | 4,169 | 26.2 | 0.86 | 0.60 | 0.58 | 0.40 |
| 2月 | 2,219 | 23.6 | 7,749 | 30.9 | 2,017 | 30.3 | 4,516 | 29.7 | 0.91 | 0.70 | 0.58 | 0.50 |
| 3月 | 2,604 | 20.2 | 8,663 | 30.1 | 2,588 | 16.1 | 5,133 | 27.6 | 0.99 | 0.43 | 0.59 | 0.47 |
| 4月 | 2,921 | 11.4 | 9,488 | 28.7 | 1,876 | 28.8 | 4,429 | 34.2 | 0.64 | 0.36 | 0.47 | 0.44 |
| 5月 | 2,078 | 1.6 | 9,306 | 22.9 | 1,608 | 33.3 | 3,859 | 37.8 | 0.77 | 0.37 | 0.41 | 0.41 |
| 6月 | 2,102 | 11.2 | 9,147 | 22.8 | 1,949 | 10.2 | 3,959 | 28.7 | 0.93 | 0.22 | 0.43 | 0.32 |
| 7月 | 1,907 | 11.4 | 8,689 | 22.0 | 1,758 | 25.3 | 3,590 | 34.7 | 0.92 | 0.45 | 0.41 | 0.36 |
| 8月 | 1,660 | 7.9 | 8,238 | 23.6 | 1,807 | 27.0 | 3,778 | 31.3 | 1.09 | 0.52 | 0.46 | 0.37 |
| 9月 | 2,027 | 6.1 | 8,112 | 17.4 | 2,057 | 15.7 | 4,291 | 29.1 | 1.01 | 0.12 | 0.53 | 0.35 |
| 10月 | 2,079 | 2.5 | 7,993 | 10.6 | 1,953 | 15.1 | 4,318 | 26.8 | 0.94 | 0.14 | 0.54 | 0.28 |
| 11月 | 1,732 | 4.4 | 7,699 | 7.0 | 1,631 | 12.7 | 4,028 | 19.9 | 0.94 | 0.09 | 0.52 | 0.18 |
| 12月 | 1,470 | 16.9 | 6,979 | 0.0 | 1,455 | 11.0 | 3,607 | 19.0 | 0.99 | 0.07 | 0.52 | 0.12 |
| 22年 1月 | 1,838 | 19.6 | 6,757 | 6.5 | 1,818 | 8.0 | 3,901 | 6.4 | 0.99 | 0.13 | 0.58 | 0.00 |
| 2月 | 2,171 | 2.2 | 7,148 | 7.8 | 2,277 | 12.9 | 4,628 | 2.5 | 1.05 | 0.14 | 0.65 | 0.07 |
| 3月 | 2,776 | 5.0 | 8,367 | 11.8 | 3,030 | 61.5 | 5,751 | 29.8 | 1.09 | 0.45 | 0.69 | 0.22 |
| 4月 | 2,971 | 1.7 | 9,116 | 3.9 | 2,174 | 15.9 | 5,107 | 15.3 | 0.73 | 0.09 | 0.56 | 0.09 |
| 5月 | 2,012 | 3.2 | 8,654 | 7.0 | 1,904 | 18.4 | 4,603 | 19.3 | 0.95 | 0.18 | 0.53 | 0.12 |
| 6月 | 2,051 | 2.4 | 8,269 | 9.6 | 2,173 | 11.5 | 4,579 | 15.7 | 1.06 | 0.13 | 0.55 | 0.12 |
| 7月 | 1,710 | 10.3 | 7,716 | 11.2 | 2,093 | 19.1 | 4,828 | 34.5 | 1.22 | 0.30 | 0.63 | 0.22 |
| 8月 | 1,742 | 4.9 | 7,376 | 10.5 | 2,306 | 27.6 | 5,175 | 37.0 | 1.32 | 0.23 | 0.70 | 0.24 |
| 9月 | 2,162 | 6.7 | 7,517 | 7.3 | 2,288 | 11.2 | 5,497 | 28.1 | 1.06 | 0.05 | 0.73 | 0.20 |
| 10月 | 2,123 | 2.1 | 7,622 | 4.6 | 2,186 | 11.9 | 5,372 | 24.4 | 1.03 | 0.09 | 0.70 | 0.16 |
| 11月 | 1,764 | 1.8 | 7,443 | 3.3 | 2,246 | 37.7 | 5,327 | 32.2 | 1.27 | 0.33 | 0.72 | 0.20 |
| 12月 | 1,405 | 4.4 | 6,827 | 2.2 | 1,655 | 13.7 | 4,740 | 31.4 | 1.18 | 0.19 | 0.69 | 0.17 |
| 23年 1月 | 1,610 | 12.4 | 6,556 | 3.0 | 1,970 | 8.4 | 4,686 | 20.1 | 1.22 | 0.23 | 0.71 | 0.13 |
| 2月 | 2,081 | 4.1 | 6,865 | 4.0 | 2,853 | 25.3 | 5,656 | 22.2 | 1.37 | 0.32 | 0.82 | 0.17 |
| 3月 | 2,274 | 18.1 | 7,743 | 7.5 | 2,770 | 8.6 | 6,185 | 7.5 | 1.22 | 0.13 | 0.80 | 0.11 |
| 4月 | 2,900 | 2.4 | 8,682 | 4.8 | 2,112 | 2.9 | 5,434 | 6.4 | 0.73 | 0.00 | 0.63 | 0.07 |
| 5月 | 2,154 | 7.1 | 8,657 | 0.0 | 2,095 | 10.0 | 4,927 | 7.0 | 0.97 | 0.02 | 0.57 | 0.04 |
| 6月 | 1,837 | 10.4 | 8,305 | 0.4 | 2,429 | 11.8 | 5,266 | 15.0 | 1.32 | 0.26 | 0.63 | 0.08 |

第5-1表

就 職 状 況 (全 数)

| | 就 職 | うち保険受給者 | | うち45歳以上 | | パートタイマー | | 全 国 就 職 | 増減 | |
|----------|--------|---------|-------|---------|--------|---------|--------|------------|-----------|------|
| | | 増減 | 就 職 | 増減 | 就 職 | 増減 | 就 職 | | | |
| 平成19年度 | 30,693 | 4.6 | 7,152 | 5.1 | 9,267 | 1.3 | 10,745 | 2.6 | 2,004,276 | 5.7 |
| 平成20年度 | 30,086 | 2.0 | 7,235 | 1.2 | 8,977 | 3.1 | 11,723 | 9.1 | 1,878,735 | 6.3 |
| 平成21年度 | 32,296 | 7.3 | 8,172 | 13.0 | 10,288 | 14.6 | 12,923 | 10.2 | 2,040,939 | 8.6 |
| 平成22年度 | 32,818 | 1.6 | 6,865 | 16.0 | 10,782 | 4.8 | 12,539 | 3.0 | 2,147,587 | 5.2 |
| 21年 7～9月 | 8,046 | 11.4 | 2,163 | 22.0 | 2,544 | 20.2 | 3,064 | 13.5 | 505,443 | 10.6 |
| 10～12月 | 8,028 | 9.8 | 1,938 | 13.4 | 2,680 | 16.5 | 3,145 | 5.6 | 503,216 | 15.4 |
| 22年 1～3月 | 7,995 | 6.5 | 1,723 | 13.6 | 2,533 | 17.5 | 3,264 | 7.1 | 520,653 | 8.8 |
| 4～6月 | 9,190 | 11.7 | 1,873 | 20.2 | 3,018 | 19.2 | 3,724 | 7.9 | 575,089 | 12.4 |
| 7～9月 | 8,038 | 0.1 | 1,797 | 16.9 | 2,531 | 0.5 | 2,927 | 4.5 | 540,305 | 6.9 |
| 10～12月 | 7,997 | 0.4 | 1,678 | 13.4 | 2,775 | 3.5 | 3,149 | 0.1 | 515,605 | 2.5 |
| 23年 1～3月 | 7,593 | 5.0 | 1,517 | 12.0 | 2,458 | 3.0 | 2,739 | 16.1 | 516,588 | 0.8 |
| 4～6月 | 9,363 | 1.9 | 1,995 | 6.5 | 3,220 | 6.7 | 3,482 | 6.5 | 583,523 | 1.5 |
| 20年 3月 | 3,181 | 3.7 | 613 | 16.5 | 994 | 6.1 | 1,158 | 19.8 | 185,708 | 12.7 |
| 4月 | 3,004 | 0.5 | 600 | 5.4 | 946 | 6.3 | 1,159 | 5.4 | 178,840 | 19.8 |
| 5月 | 2,512 | 12.7 | 557 | 22.4 | 699 | 20.5 | 917 | 2.1 | 166,269 | 15.8 |
| 6月 | 2,528 | 4.0 | 602 | 11.5 | 760 | 0.8 | 921 | 2.8 | 162,227 | 7.1 |
| 7月 | 2,516 | 3.7 | 617 | 4.8 | 726 | 7.6 | 967 | 3.0 | 159,378 | 1.4 |
| 8月 | 2,044 | 9.6 | 517 | 8.3 | 591 | 7.7 | 769 | 0.1 | 133,549 | 11.2 |
| 9月 | 2,663 | 0.2 | 639 | 1.1 | 799 | 5.5 | 963 | 11.3 | 164,012 | 2.4 |
| 10月 | 2,800 | 2.8 | 661 | 0.8 | 910 | 2.6 | 1,064 | 13.8 | 170,936 | 5.7 |
| 11月 | 2,339 | 8.3 | 534 | 8.2 | 733 | 11.5 | 916 | 3.6 | 138,437 | 12.8 |
| 12月 | 2,175 | 9.3 | 514 | 12.7 | 657 | 3.8 | 998 | 36.0 | 126,722 | 0.2 |
| 21年 1月 | 2,125 | 10.3 | 546 | 19.0 | 571 | 1.0 | 912 | 28.5 | 135,140 | 4.9 |
| 2月 | 2,124 | 6.0 | 594 | 22.2 | 647 | 0.8 | 871 | 13.9 | 152,385 | 2.3 |
| 3月 | 3,256 | 2.4 | 854 | 39.3 | 938 | 5.6 | 1,266 | 9.3 | 190,840 | 2.8 |
| 4月 | 3,091 | 2.9 | 849 | 41.5 | 962 | 1.7 | 1,280 | 10.4 | 180,240 | 0.8 |
| 5月 | 2,263 | 9.9 | 662 | 18.9 | 661 | 5.4 | 949 | 3.5 | 155,250 | 6.6 |
| 6月 | 2,873 | 13.6 | 837 | 39.0 | 908 | 19.5 | 1,221 | 32.6 | 176,137 | 8.6 |
| 7月 | 2,732 | 8.6 | 786 | 27.4 | 863 | 18.9 | 1,144 | 18.3 | 172,873 | 8.5 |
| 8月 | 2,407 | 17.8 | 662 | 28.0 | 779 | 31.8 | 903 | 17.4 | 155,626 | 16.5 |
| 9月 | 2,907 | 9.2 | 715 | 11.9 | 902 | 12.9 | 1,017 | 5.6 | 176,944 | 7.9 |
| 10月 | 3,165 | 13.0 | 790 | 19.5 | 1,087 | 19.5 | 1,166 | 9.6 | 186,157 | 8.9 |
| 11月 | 2,627 | 12.3 | 611 | 14.4 | 859 | 17.2 | 1,031 | 12.6 | 167,203 | 20.8 |
| 12月 | 2,236 | 2.8 | 537 | 4.5 | 734 | 11.7 | 948 | 5.0 | 149,856 | 18.3 |
| 22年 1月 | 1,949 | 8.3 | 447 | 18.1 | 591 | 3.5 | 834 | 8.6 | 144,002 | 6.6 |
| 2月 | 2,093 | 1.5 | 460 | 22.6 | 602 | 7.0 | 798 | 8.4 | 159,477 | 4.7 |
| 3月 | 3,953 | 21.4 | 816 | 4.4 | 1,340 | 42.9 | 1,632 | 28.9 | 217,174 | 13.8 |
| 4月 | 3,654 | 18.2 | 675 | 20.5 | 1,269 | 31.9 | 1,587 | 24.0 | 205,255 | 13.9 |
| 5月 | 2,680 | 18.4 | 565 | 14.7 | 867 | 31.2 | 1,049 | 10.5 | 177,246 | 14.2 |
| 6月 | 2,856 | 0.6 | 633 | 24.4 | 882 | 2.9 | 1,088 | 10.9 | 192,588 | 9.3 |
| 7月 | 2,839 | 3.9 | 624 | 20.6 | 862 | 0.1 | 1,062 | 7.2 | 181,951 | 5.3 |
| 8月 | 2,296 | 4.6 | 525 | 20.7 | 761 | 2.3 | 789 | 12.6 | 167,618 | 7.7 |
| 9月 | 2,903 | 0.1 | 648 | 9.4 | 908 | 0.7 | 1,076 | 5.8 | 190,736 | 7.8 |
| 10月 | 2,856 | 9.8 | 583 | 26.2 | 970 | 10.8 | 1,107 | 5.1 | 187,865 | 0.9 |
| 11月 | 2,892 | 10.1 | 596 | 2.5 | 1,030 | 19.9 | 1,082 | 4.9 | 177,449 | 6.1 |
| 12月 | 2,249 | 0.6 | 499 | 7.1 | 775 | 5.6 | 960 | 1.3 | 150,291 | 0.3 |
| 23年 1月 | 1,868 | 4.2 | 413 | 7.6 | 579 | 2.0 | 684 | 18.0 | 142,856 | 0.8 |
| 2月 | 2,120 | 1.3 | 467 | 1.5 | 613 | 1.8 | 766 | 4.0 | 160,985 | 0.9 |
| 3月 | 3,605 | 8.8 | 637 | 21.9 | 1,266 | 5.5 | 1,289 | 21.0 | 212,747 | 2.0 |
| 4月 | 3,463 | 5.2 | 647 | 4.1 | 1,211 | 4.6 | 1,281 | 19.3 | 202,817 | 1.2 |
| 5月 | 2,776 | 3.6 | 602 | 6.5 | 961 | 10.8 | 1,050 | 0.1 | 184,884 | 4.3 |
| 6月 | 3,124 | 9.4 | 746 | 17.9 | 1,048 | 18.8 | 1,151 | 5.8 | 195,822 | 1.7 |

第5-2表

就 職 状 況 (常 用)

| | 就 職 (パート除く) | | 保険受給者 | | 45歳以上(パートを除く) | | 常用的 パート 就 職 | | 全 国 就 職 (パート除く) | |
|----------|----------------|------|-------|------|---------------|------|-------------------|------|-----------------------|------|
| | | 増減 | 就 職 | 増減 | 就 職 | 増減 | 就 職 | 増減 | (パート除く) | 増減 |
| 平成19年度 | 18,177 | 5.5 | 6,702 | 5.5 | 4,428 | 0.0 | 9,164 | 6.3 | 1,276,715 | 5.3 |
| 平成20年度 | 16,407 | 9.7 | 6,670 | 0.5 | 4,001 | 9.6 | 9,881 | 7.8 | 1,179,008 | 7.7 |
| 平成21年度 | 16,423 | 0.1 | 7,300 | 9.4 | 4,371 | 9.2 | 10,806 | 9.4 | 1,170,166 | 0.7 |
| 平成22年度 | 17,209 | 4.8 | 6,137 | 15.9 | 4,531 | 3.7 | 10,344 | 4.3 | 1,235,513 | 5.6 |
| 21年 7～9月 | 4,105 | 1.8 | 1,893 | 13.9 | 1,161 | 20.3 | 2,531 | 7.3 | 294,327 | 0.4 |
| 10～12月 | 3,828 | 0.8 | 1,684 | 7.9 | 1,024 | 7.0 | 2,484 | 6.9 | 278,917 | 2.6 |
| 22年 1～3月 | 4,265 | 10.4 | 1,557 | 12.5 | 1,083 | 18.9 | 2,720 | 9.7 | 296,268 | 3.4 |
| 4～6月 | 4,852 | 14.8 | 1,747 | 19.3 | 1,298 | 17.7 | 3,259 | 6.1 | 329,896 | 9.7 |
| 7～9月 | 4,193 | 2.1 | 1,586 | 16.2 | 1,074 | 7.5 | 2,429 | 4.0 | 310,813 | 5.6 |
| 10～12月 | 3,909 | 2.1 | 1,431 | 15.0 | 1,052 | 2.7 | 2,316 | 6.8 | 288,815 | 3.5 |
| 23年 1～3月 | 4,255 | 0.2 | 1,373 | 11.8 | 1,107 | 2.2 | 2,340 | 14.0 | 305,989 | 3.3 |
| 4～6月 | 5,232 | 7.8 | 1,823 | 4.4 | 1,501 | 15.6 | 3,132 | 3.9 | 342,513 | 3.8 |
| 20年 3月 | 1,928 | 4.4 | 583 | 18.3 | 468 | 11.2 | 960 | 4.6 | 121,784 | 8.8 |
| 4月 | 1,762 | 3.9 | 578 | 6.0 | 451 | 0.9 | 1,047 | 1.7 | 115,787 | 3.3 |
| 5月 | 1,491 | 16.7 | 530 | 24.2 | 340 | 26.1 | 848 | 2.5 | 106,141 | 10.6 |
| 6月 | 1,460 | 5.4 | 560 | 11.7 | 377 | 8.0 | 824 | 3.1 | 103,212 | 7.7 |
| 7月 | 1,427 | 7.7 | 580 | 5.1 | 339 | 14.0 | 813 | 1.1 | 102,577 | 3.9 |
| 8月 | 1,172 | 16.1 | 496 | 5.9 | 274 | 16.5 | 678 | 2.7 | 88,423 | 13.8 |
| 9月 | 1,433 | 6.6 | 586 | 2.3 | 352 | 3.8 | 868 | 22.3 | 104,489 | 0.5 |
| 10月 | 1,535 | 1.2 | 620 | 1.0 | 395 | 1.5 | 890 | 8.9 | 107,979 | 9.0 |
| 11月 | 1,243 | 14.7 | 492 | 8.6 | 315 | 14.9 | 717 | 1.8 | 86,714 | 15.8 |
| 12月 | 1,021 | 7.8 | 448 | 9.5 | 247 | 10.2 | 716 | 37.7 | 77,252 | 5.7 |
| 21年 1月 | 999 | 9.5 | 444 | 4.5 | 219 | 15.8 | 636 | 18.4 | 80,909 | 2.5 |
| 2月 | 1,110 | 19.7 | 541 | 17.1 | 275 | 16.4 | 734 | 11.4 | 90,597 | 12.6 |
| 3月 | 1,754 | 9.0 | 795 | 36.4 | 417 | 10.9 | 1,110 | 15.6 | 114,928 | 5.6 |
| 4月 | 1,637 | 7.1 | 801 | 38.6 | 412 | 8.6 | 1,167 | 11.5 | 107,494 | 7.2 |
| 5月 | 1,163 | 22.0 | 617 | 16.4 | 277 | 18.5 | 842 | 0.7 | 91,496 | 13.8 |
| 6月 | 1,425 | 2.4 | 748 | 33.6 | 414 | 9.8 | 1,062 | 28.9 | 101,664 | 1.5 |
| 7月 | 1,373 | 3.8 | 696 | 20.0 | 414 | 22.1 | 891 | 9.6 | 100,424 | 2.1 |
| 8月 | 1,278 | 9.0 | 578 | 16.5 | 349 | 27.4 | 741 | 9.3 | 92,365 | 4.5 |
| 9月 | 1,454 | 1.5 | 619 | 5.6 | 398 | 13.1 | 899 | 3.6 | 101,538 | 2.8 |
| 10月 | 1,561 | 1.7 | 691 | 11.5 | 425 | 7.6 | 970 | 9.0 | 105,754 | 2.1 |
| 11月 | 1,284 | 3.3 | 532 | 8.1 | 368 | 16.8 | 824 | 14.9 | 93,759 | 8.1 |
| 12月 | 983 | 3.7 | 461 | 2.9 | 231 | 6.5 | 690 | 3.6 | 79,404 | 2.8 |
| 22年 1月 | 908 | 9.1 | 380 | 14.4 | 216 | 1.4 | 596 | 6.3 | 76,978 | 4.9 |
| 2月 | 1,164 | 4.9 | 402 | 25.7 | 259 | 5.8 | 628 | 14.4 | 90,992 | 0.4 |
| 3月 | 2,193 | 25.0 | 775 | 2.5 | 608 | 45.8 | 1,496 | 34.8 | 128,298 | 11.6 |
| 4月 | 1,943 | 18.7 | 637 | 20.5 | 529 | 28.4 | 1,421 | 21.8 | 119,139 | 10.8 |
| 5月 | 1,447 | 24.4 | 546 | 11.5 | 396 | 43.0 | 930 | 10.5 | 102,174 | 11.7 |
| 6月 | 1,462 | 2.6 | 564 | 24.6 | 373 | 9.9 | 908 | 14.5 | 108,583 | 6.8 |
| 7月 | 1,489 | 8.4 | 547 | 21.4 | 348 | 15.9 | 841 | 5.6 | 103,070 | 2.6 |
| 8月 | 1,259 | 1.5 | 465 | 19.6 | 352 | 0.9 | 672 | 9.3 | 98,431 | 6.6 |
| 9月 | 1,445 | 0.6 | 574 | 7.3 | 374 | 6.0 | 916 | 1.9 | 109,312 | 7.7 |
| 10月 | 1,451 | 7.0 | 512 | 25.9 | 383 | 9.9 | 874 | 9.9 | 106,813 | 1.0 |
| 11月 | 1,436 | 11.8 | 519 | 2.4 | 377 | 2.4 | 818 | 0.7 | 100,271 | 6.9 |
| 12月 | 1,022 | 4.0 | 400 | 13.2 | 292 | 26.4 | 624 | 9.6 | 81,731 | 2.9 |
| 23年 1月 | 922 | 1.5 | 349 | 8.2 | 213 | 1.4 | 523 | 12.2 | 78,697 | 2.2 |
| 2月 | 1,199 | 3.0 | 422 | 5.0 | 281 | 8.5 | 635 | 1.1 | 95,577 | 5.0 |
| 3月 | 2,134 | 2.7 | 602 | 22.3 | 613 | 0.8 | 1,182 | 21.0 | 131,715 | 2.7 |
| 4月 | 1,992 | 2.5 | 597 | 6.3 | 577 | 9.1 | 1,177 | 17.2 | 121,456 | 1.9 |
| 5月 | 1,546 | 6.8 | 553 | 1.3 | 432 | 9.1 | 981 | 5.5 | 108,517 | 6.2 |
| 6月 | 1,694 | 15.9 | 673 | 19.3 | 492 | 31.9 | 974 | 7.3 | 112,540 | 3.6 |