

報道関係者 各位

平成25年7月30日(火)
【照会先】 次回発表予定 8月30日(金)
秋田労働局職業安定部職業安定課
課長 佐々木 隆 治
地方労働市場情報官 田 口 繁
電話 018-883-0007

秋田県内の一般職業紹介状況（平成25年6月分）について

1. 概況

平成25年6月の一般職業紹介状況をみると、有効求人倍率（季節調整値）は0.70倍となり、前月と同水準となった。（全国平均0.92倍、前月より0.02ポイント上昇）

有効求職者数は前月に比べ1.6%減少、有効求職者数（同）は1.9%減少した。

雇用保険受給者実人員は、前年同月に比べ2.3%減少となり、同比6か月ぶりに減少した。

県内の雇用失業情勢は、厳しさが残るものの、改善の動きが窺われる。

2. 求人・求職の動向（原数値）

① 新規求人数は7,131人、前年同月比4.4%（327人）減少。同比2か月連続で減少した。

【増加した主な産業別】

建設業833人（前年同月比6.8%、53人）、製造業632人（同比3.3%、20人）、

卸・小売業1,645人（同比15.4%、219人）、

【減少した主な産業別】

運輸業・郵便業249人（同比24.8%、82人）、

宿泊業・飲食サービス業707人（同比24.4%、228人）

医療・福祉1,099人（同比11.4%、141人）、サービス業（複合サービスを除く）1,377人

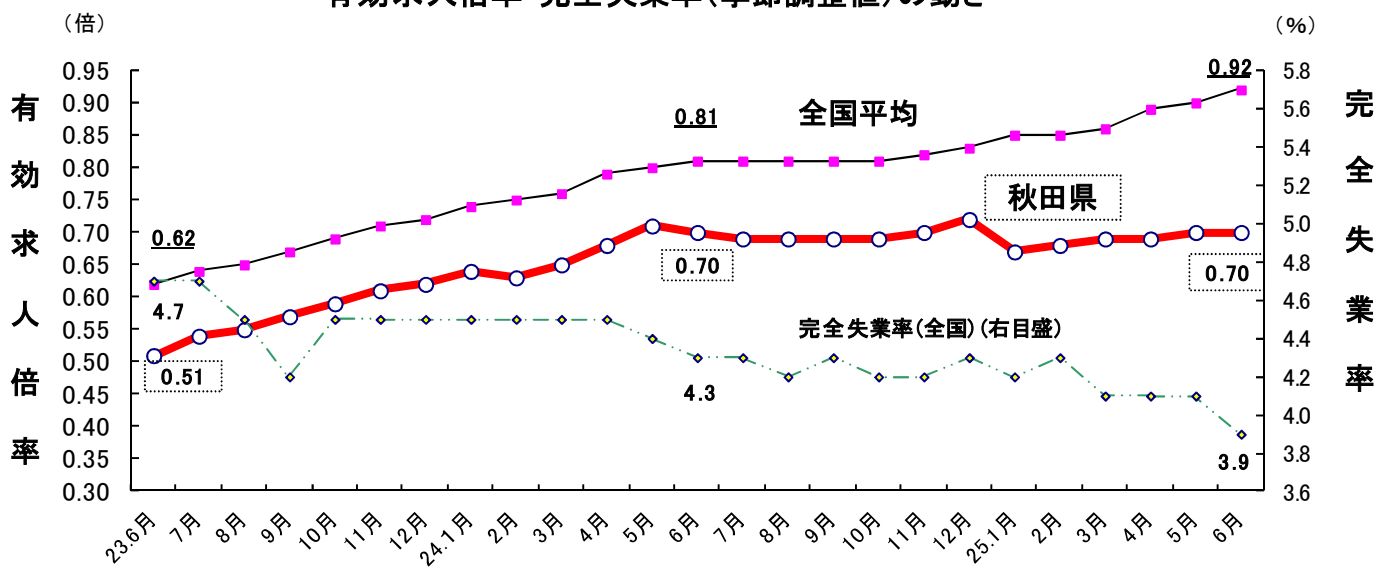
（同比6.3%、93人）、公務・その他157人（同比23.0%、47人）

② 有効求人数は16,552人、前年同月比5.5%（969人）減少。同比2か月連続で減少した。

③ 新規求職者数は5,269人、前年同月比13.2%（800人）減少。同比2か月連続で減少した。

④ 有効求職者数は25,396人、前年同月比7.0%（1,902人）減少。同比42か月連続で減少した。

有効求人倍率・完全失業率（季節調整値）の動き

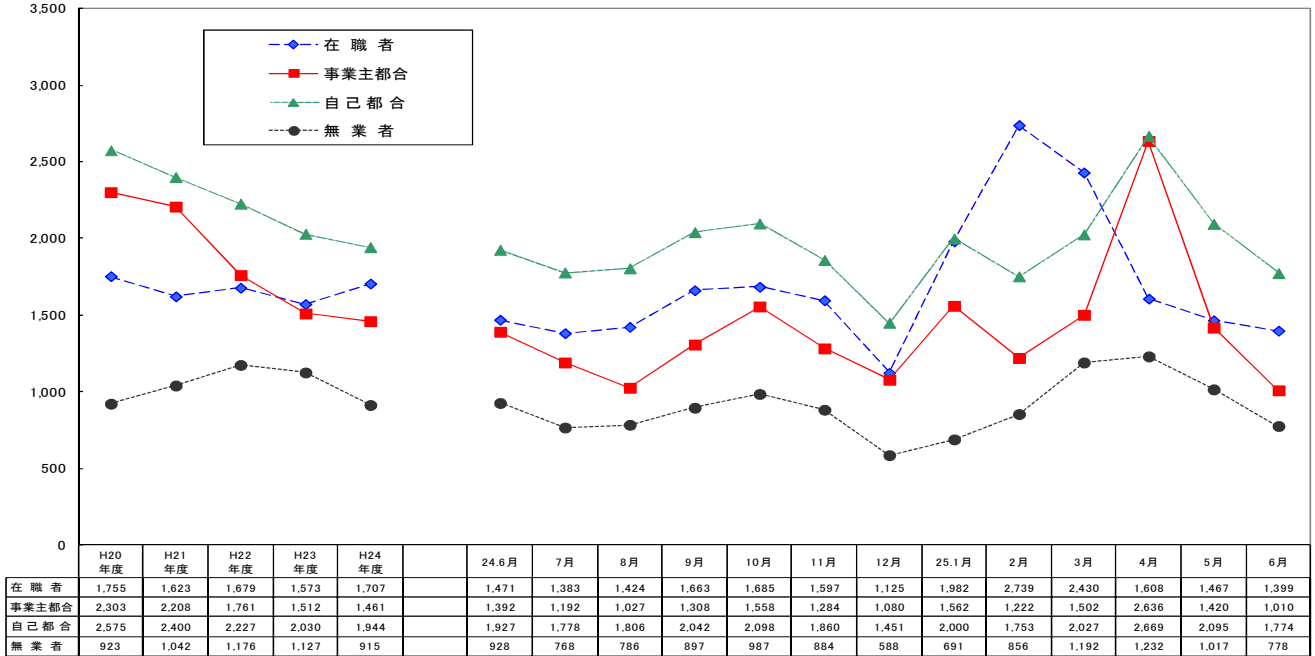


(注) 平成24年12月以前の数値は、新季節指数により改訂されている。

3. 態様別新規求職者の動向（常用）

新規求職者5,129人のうち、在職者は1,399人で、前年同月比4.9%（72人）減少、離職者は2,952人で、同比16.7%（592人）減少、無業者は778人で、同比16.2%（150人）減少した。
 【離職者の主な内訳】事業主都合は1,010人で、同比27.4%（382人）減少し、同比4か月連続で減少した。また、自己都合は1,774人で、同比7.9%（153人）減少し、同比2か月連続で減少した。

新規求職者(常用)の推移



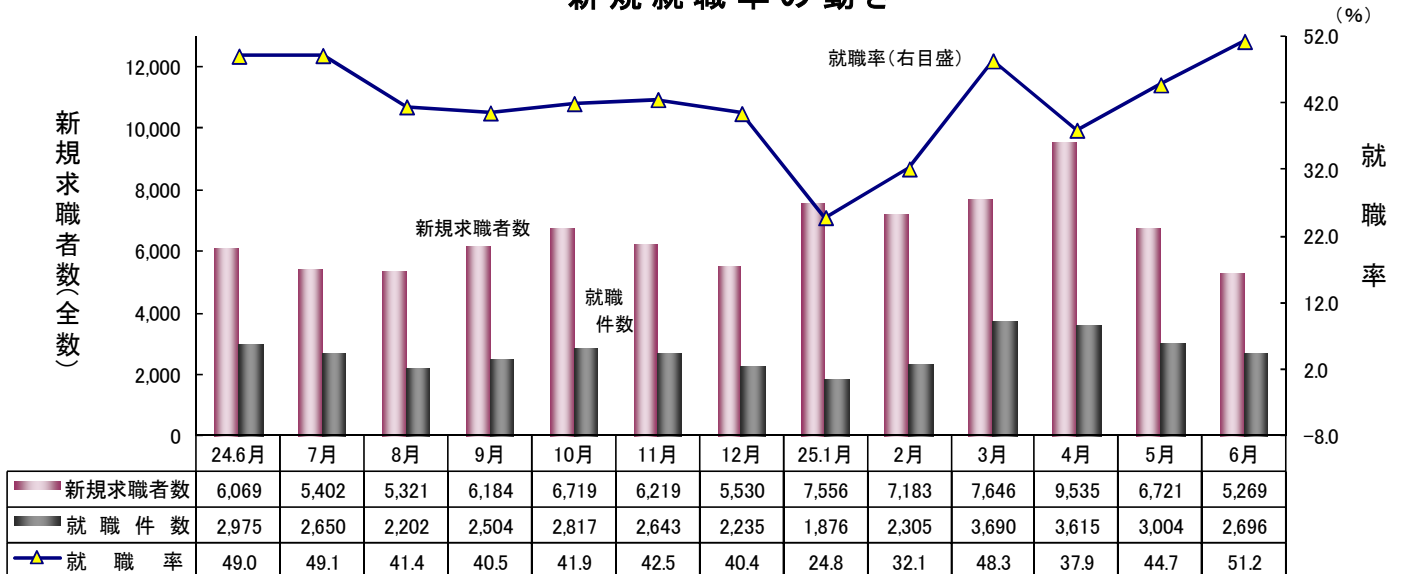
*年度は月平均

4. 就職の動向（全数）

就職件数は2,696人、前年同月比9.4%（279人）減少。同比2か月連続で減少した。
 うち、雇用保険受給者は697人、同比0.9%（6人）減少。同比6か月ぶりに減少した。
 また、45歳以上の中高年齢者は934人、同比7.6%（77人）減少。同比2か月連続で減少した。

(人)

新規就職率の動き



一般職業紹介状況(新規学卒者を除きパートタイムを含む)

平成25年6月

| 年 月 | | 25年 6月 | 25年 5月 | 24年 6月 | 対 前 月 | 対前年同月 | |
|--------|-----------------------|-----------|-----------|-----------|--------|----------|----------|
| | | | | | 増減率、差 | 増減率、差 | |
| 項 目 | | | | | | (%、ポイント) | (%、ポイント) |
| 全 数 | 1 月間有効求職者数 (人) | 25,396 | 27,790 | 27,298 | ▲ 8.6 | ▲ 7.0 | |
| | 季節調整値 | 24,177 | 24,650 | — | ▲ 1.9 | — | |
| | 2 新規求職申込件数 (件) | 5,269 | 6,721 | 6,069 | ▲ 21.6 | ▲ 13.2 | |
| | 3 月間有効求人数 (人) | 16,552 | 16,745 | 17,521 | ▲ 1.2 | ▲ 5.5 | |
| | 季節調整値 | 17,003 | 17,288 | — | ▲ 1.6 | — | |
| | 4 新規求人数 (人) | 7,131 | 6,690 | 7,458 | 6.6 | ▲ 4.4 | |
| | 5 就職件数 (件) | 2,696 | 3,004 | 2,975 | ▲ 10.3 | ▲ 9.4 | |
| | 6 充足数 (人) | 2,545 | 2,864 | 2,822 | ▲ 11.1 | ▲ 9.8 | |
| | 7 有効求人倍率(3/1) (倍) | 0.65 | 0.60 | 0.64 | 0.05 | 0.01 | |
| | 季節調整値 | 0.70 | 0.70 | 0.70 | 0.00 | — | |
| | 8 新規求人倍率(4/2) (倍) | 1.35 | 1.00 | 1.23 | 0.35 | 0.12 | |
| | 季節調整値 | 1.20 | 1.10 | 1.12 | 0.10 | — | |
| | 9 就職率(5/2×100) (%) | 51.2 | 44.7 | 49.0 | 6.5 | 2.2 | |
| | 10 充足率(6/4×100) (%) | 35.7 | 42.8 | 37.8 | ▲ 7.1 | ▲ 2.1 | |
| 常 用 | 11 月間有効求職者数 (人) | 24,579 | 26,612 | 26,437 | ▲ 7.6 | ▲ 7.0 | |
| | 12 新規求職申込件数 (件) | 5,129 | 6,260 | 5,943 | ▲ 18.1 | ▲ 13.7 | |
| | 13 月間有効求人数 (人) | 15,236 | 15,494 | 15,859 | ▲ 1.7 | ▲ 3.9 | |
| | 14 新規求人数 (人) | 6,488 | 6,038 | 6,438 | 7.5 | 0.8 | |
| | 15 就職件数 (件) | 2,394 | 2,761 | 2,564 | ▲ 13.3 | ▲ 6.6 | |
| | 16 充足数 (人) | 2,271 | 2,646 | 2,439 | ▲ 14.2 | ▲ 6.9 | |
| | 17 有効求人倍率(13/11) (倍) | 0.62 | 0.58 | 0.60 | 0.04 | 0.02 | |
| | 18 新規求人倍率(14/12) (倍) | 1.26 | 0.96 | 1.08 | 0.30 | 0.18 | |
| | 19 就職率(15/12×100) (%) | 46.7 | 44.1 | 43.1 | 2.6 | 3.6 | |
| | 20 充足率(16/14×100) (%) | 35.0 | 43.8 | 37.9 | ▲ 8.8 | ▲ 2.9 | |

(注) 1. 季節調整法はセンサス局法Ⅱ(X-12-ARIMA)による。なお、平成24年12月以前の数値は新季節指数により改訂されている。

2. ▲は減少である。

雇用形態別常用職業紹介状況（新規学卒者を除く）

平成25年6月

| 年 月 | | 25年 6月 | 25年 5月 | 24年 6月 | 対前年同月 増減率、差 (%、ポイント) |
|---|----------------------|-----------|-----------|-----------|----------------------------|
| 項 目 | | | | | |
| パート タイム を 除 く 常 用 | 1 月間有効求職者数(人) | 17,441 | 18,998 | 18,985 | ▲ 8.1 |
| | 2 新規求職申込件数(件) | 3,678 | 4,375 | 4,338 | ▲ 15.2 |
| | 3 月間有効求人数(人) | 8,955 | 9,149 | 8,995 | ▲ 0.4 |
| | 4 新規求人数(人) | 3,570 | 3,674 | 3,516 | 1.5 |
| | 5 就職件数(件) | 1,541 | 1,728 | 1,626 | ▲ 5.2 |
| | 6 充足数(人) | 1,449 | 1,633 | 1,533 | ▲ 5.5 |
| | 7 有効求人倍率(3/1)(倍) | 0.51 | 0.48 | 0.47 | 0.04 |
| | 8 新規求人倍率(4/2)(倍) | 0.97 | 0.84 | 0.81 | 0.16 |
| | 9 就職率(5/2×100)(%) | 41.9 | 39.5 | 37.5 | 4.4 |
| | 10 充足率(6/4×100)(%) | 40.6 | 44.4 | 43.6 | ▲ 3.0 |
| 正 社 員 | 11 月間有効求人数(人) | 6,144 | 6,203 | 6,032 | 1.9 |
| | 12 新規求人数(人) | 2,282 | 2,433 | 2,214 | 3.1 |
| | 13 就職件数(件) | 926 | 1,017 | 872 | 6.2 |
| | 14 充足数(人) | 863 | 958 | 798 | 8.1 |
| | 15 有効求人倍率(11/1)(倍) | 0.35 | 0.33 | 0.32 | 0.03 |
| | 16 充足率(14/12×100)(%) | 37.8 | 39.4 | 36.0 | 1.8 |
| 常 用 的 パ ー ト タ イ ム | 17 月間有効求職者数(人) | 7,138 | 7,614 | 7,452 | ▲ 4.2 |
| | 18 新規求職申込件数(件) | 1,451 | 1,885 | 1,605 | ▲ 9.6 |
| | 19 月間有効求人数(人) | 6,281 | 6,345 | 6,864 | ▲ 8.5 |
| | 20 新規求人数(人) | 2,918 | 2,364 | 2,922 | ▲ 0.1 |
| | 21 就職件数(件) | 853 | 1,033 | 938 | ▲ 9.1 |
| | 22 充足数(人) | 822 | 1,013 | 906 | ▲ 9.3 |
| | 23 有効求人倍率(19/17)(倍) | 0.88 | 0.83 | 0.92 | ▲ 0.04 |
| | 24 新規求人倍率(20/18)(倍) | 2.01 | 1.25 | 1.82 | 0.19 |
| | 25 就職率(21/18×100)(%) | 58.8 | 54.8 | 58.4 | 0.4 |
| | 26 充足率(22/20×100)(%) | 28.2 | 42.9 | 31.0 | ▲ 2.8 |

(注) 1. ▲は減少である。

2. 正社員の有効求人倍率は正社員の月間有効求人数をパートタイムを除く常用の月間有効求職者数で除して算出しているが、パートタイムを除く常用の有効求職者数には派遣労働者や契約社員を希望する者も含まれるため、厳密な意味での正社員有効求人倍率より低い値となる。

産業別、規模別一般新規求人状況(新規学卒者を除く)

平成25年6月

| | | 新規求人人数(人) | | | 対前年同月比(%) | | | |
|-------------|----------------------------|------------------------|--------------|--------|-----------|---------|---------|---------|
| | | 全数 | パート除く | パートタイム | 全数 | パート除く | パートタイム | |
| 産 業 別 | A. B 農林漁業(01~04) | 92 | 60 | 32 | 8.2 | 5.3 | 14.3 | |
| | C 鉱業(05) | 9 | 9 | 0 | 28.6 | 50.0 | ▲ 100.0 | |
| | D 建設業(06~08) | 833 | 805 | 28 | 6.8 | 5.6 | 55.6 | |
| | | (06 総合工事業) | 569 | 545 | 24 | 21.3 | 18.0 | 242.9 |
| | E 製造業(09~32) | 632 | 458 | 174 | 3.3 | 9.6 | ▲ 10.3 | |
| | | 09 食料品製造業 | 176 | 94 | 82 | 6.7 | 118.6 | ▲ 32.8 |
| | | 10 飲料・たばこ・飼料製造業 | 5 | 1 | 4 | 66.7 | ▲ 66.7 | - |
| | | 11 繊維工業 | 122 | 87 | 35 | 8.0 | 4.8 | 16.7 |
| | | 12 木材・木製品製造業(家具を除く) | 39 | 36 | 3 | 25.8 | 24.1 | 50.0 |
| | | 13 家具・装備品製造業 | 13 | 12 | 1 | 225.0 | 200.0 | - |
| | | 14 パルプ・紙・紙加工品製造業 | 5 | 0 | 5 | ▲ 16.7 | ▲ 100.0 | 400.0 |
| | | 15 印刷・同関連業 | 7 | 7 | 0 | ▲ 12.5 | 0.0 | ▲ 100.0 |
| | | 16 化学工業 | 14 | 9 | 5 | ▲ 6.7 | ▲ 25.0 | 66.7 |
| | | 17 石油製品・石炭製品製造業 | 0 | 0 | 0 | ▲ 100.0 | ▲ 100.0 | - |
| | | 18 プラスチック製品製造業 | 23 | 23 | 0 | 130.0 | 228.6 | ▲ 100.0 |
| | | 19 ゴム製品製造業 | 6 | 6 | 0 | 20.0 | 20.0 | - |
| | | 21 窯業・土石製品製造業 | 17 | 11 | 6 | 183.3 | 120.0 | 500.0 |
| | | 22 鉄鋼業 | 2 | 2 | 0 | ▲ 71.4 | ▲ 71.4 | - |
| | | 23 非鉄金属製造業 | 2 | 1 | 1 | ▲ 75.0 | ▲ 83.3 | ▲ 50.0 |
| | | 24 金属製品製造業 | 26 | 26 | 0 | ▲ 16.1 | ▲ 10.3 | ▲ 100.0 |
| | | 25 はん用機械器具製造業 | 18 | 18 | 0 | ▲ 35.7 | ▲ 21.7 | ▲ 100.0 |
| | | 26 生産用機械器具製造業 | 8 | 6 | 2 | ▲ 33.3 | ▲ 40.0 | 0.0 |
| | | 27 業務用機械器具製造業 | 9 | 9 | 0 | ▲ 40.0 | ▲ 35.7 | ▲ 100.0 |
| | | 28 電子部品・デバイス・電子回路製造業 | 89 | 69 | 20 | 122.5 | 130.0 | 100.0 |
| | | 29 電気機械器具製造業 | 15 | 14 | 1 | ▲ 31.8 | ▲ 30.0 | ▲ 50.0 |
| | | 30 情報通信機械器具製造業 | 8 | 5 | 3 | ▲ 74.2 | ▲ 83.9 | - |
| | | 31 輸送用機械器具製造業 | 6 | 6 | 0 | ▲ 71.4 | ▲ 71.4 | - |
| | | 20,32その他の製造業 | 22 | 16 | 6 | ▲ 26.7 | ▲ 30.4 | ▲ 14.3 |
| | | F 電気・ガス・熱供給・水道業(33~36) | 8 | 5 | 3 | 33.3 | 150.0 | ▲ 25.0 |
| | | G 情報通信業(37~41) | 44 | 38 | 6 | 41.9 | 46.2 | 20.0 |
| | | | (39 情報サービス業) | 23 | 23 | 0 | 27.8 | 53.3 |
| | H 運輸業,郵便業(42~49) | 249 | 179 | 70 | ▲ 24.8 | ▲ 30.6 | ▲ 4.1 | |
| | I 卸売業,小売業(50~61) | 1,645 | 381 | 1,264 | 15.4 | ▲ 5.9 | 23.8 | |
| | | 50~55 卸売業 | 149 | 87 | 62 | ▲ 18.6 | ▲ 9.4 | ▲ 28.7 |
| | | 56~61 小売業 | 1,496 | 294 | 1,202 | 20.4 | ▲ 4.9 | 28.7 |
| | | (56 各種商品小売業) | 279 | 24 | 255 | ▲ 30.3 | ▲ 14.3 | ▲ 31.5 |
| | J 金融業,保険業(62~67) | 34 | 24 | 10 | ▲ 37.0 | ▲ 35.1 | ▲ 41.2 | |
| | K 不動産業,物品賃貸業(68~70) | 78 | 52 | 26 | 23.8 | 15.6 | 44.4 | |
| | L 学術研究,専門・技術サービス業(71~74) | 111 | 72 | 39 | ▲ 11.9 | ▲ 25.8 | 34.5 | |
| | M 宿泊業,飲食サービス業(75~77) | 707 | 217 | 490 | ▲ 24.4 | ▲ 20.5 | ▲ 26.0 | |
| | | (76 飲食店) | 499 | 139 | 360 | ▲ 30.2 | ▲ 25.7 | ▲ 31.8 |
| | N 生活関連サービス業,娯楽業(78~80) | 376 | 114 | 262 | 0.8 | ▲ 4.2 | 3.1 | |
| | O 教育,学習支援業(81,82) | 105 | 33 | 72 | ▲ 44.1 | ▲ 13.2 | ▲ 52.0 | |
| | P 医療,福祉(83~85) | 1,099 | 789 | 310 | ▲ 11.4 | ▲ 9.0 | ▲ 16.9 | |
| | | (83 医療業) | 444 | 331 | 113 | ▲ 14.3 | ▲ 8.1 | ▲ 28.5 |
| | | (85 社会保険・社会福祉・介護事業) | 653 | 457 | 196 | ▲ 8.8 | ▲ 8.8 | ▲ 8.8 |
| | Q 複合サービス事業(86,87) | 62 | 41 | 21 | 138.5 | 156.3 | 110.0 | |
| | R サービス業(他に分類されないもの)(88~96) | 890 | 564 | 326 | ▲ 8.3 | ▲ 4.4 | ▲ 14.4 | |
| | | (91 職業紹介・労働者派遣業) | 234 | 215 | 19 | 25.8 | 26.5 | 18.8 |
| | | (92 その他の事業サービス業) | 509 | 260 | 249 | ▲ 20.3 | ▲ 17.5 | ▲ 23.1 |
| | S.T 公務・その他(97,98,99) | 157 | 85 | 72 | ▲ 23.0 | ▲ 19.0 | ▲ 27.3 | |
| | 合計 | 7,131 | 3,926 | 3,205 | ▲ 4.4 | ▲ 4.7 | ▲ 4.0 | |
| 規 模 別 | 29人以下 | 4,744 | 2,522 | 2,222 | 3.5 | ▲ 1.4 | 9.6 | |
| | 30~99人 | 1,650 | 912 | 738 | ▲ 5.0 | 1.9 | ▲ 12.4 | |
| | 100~299人 | 443 | 261 | 182 | ▲ 36.0 | ▲ 37.3 | ▲ 34.1 | |
| | 300~499人 | 94 | 47 | 47 | ▲ 54.8 | ▲ 50.0 | ▲ 58.8 | |
| | 500~999人 | 149 | 134 | 15 | ▲ 14.4 | 25.2 | ▲ 77.6 | |
| | 1,000人以上 | 51 | 50 | 1 | ▲ 17.7 | ▲ 3.8 | ▲ 90.0 | |

主要産業における対前年同月比の推移(全数) (新規学卒者を除きパートタイムを含む)

(%)

| | | 25年1月 | 25年2月 | 25年3月 | 25年4月 | 25年5月 | 25年6月 |
|-------------|------------------|--------|--------|--------|--------|--------|--------|
| 産 業 別 | D 建設業(06~08) | 23.7 | 3.0 | ▲ 1.0 | 25.5 | ▲ 12.0 | 6.8 |
| | E 製造業(09~32) | ▲ 13.1 | ▲ 6.2 | 23.6 | 21.9 | 6.0 | 3.3 |
| | H 運輸業,郵便業(42~49) | ▲ 28.3 | 8.2 | 3.5 | ▲ 21.1 | ▲ 0.6 | ▲ 24.8 |
| | I 卸売業,小売業(50~61) | 17.3 | 9.7 | 7.5 | ▲ 3.0 | ▲ 6.2 | 15.4 |
| | P 医療,福祉(83~85) | ▲ 15.5 | ▲ 13.6 | ▲ 13.0 | ▲ 21.1 | ▲ 13.5 | ▲ 11.4 |

総括表1-1

職業紹介主要指標の推移（全数）

[注:全数は一般及び一般的パートタイムの取り扱い。(新規学卒を除く)]

| | 新規求人 | | 有効求人 | | 新規求職 | | 有効求職 | | 有効求人倍率 | |
|----------|--------|--------|---------|--------|--------|--------|---------|--------|--------|-------|
| | 全数 | パート | 全数 | パート | 全数 | パート | 全数 | パート | 原数値 | 季節調整値 |
| 平成22年度 | 73,657 | 30,536 | 163,463 | 68,271 | 91,924 | 24,045 | 362,126 | 92,112 | 0.45 | |
| 平成23年度 | 82,083 | 33,559 | 188,681 | 78,062 | 83,448 | 21,901 | 332,133 | 87,844 | 0.57 | |
| 平成24年度 | 89,029 | 37,901 | 213,734 | 91,753 | 80,268 | 20,658 | 309,239 | 81,209 | 0.69 | |
| 23年 7～9月 | 21,133 | 8,480 | 47,944 | 19,383 | 17,806 | 5,001 | 80,237 | 22,077 | 0.60 | 0.55 |
| 10～12月 | 19,722 | 8,241 | 48,788 | 20,647 | 17,811 | 4,530 | 75,187 | 20,316 | 0.65 | 0.60 |
| 24年 1～3月 | 22,638 | 9,498 | 50,395 | 21,229 | 22,893 | 5,422 | 79,677 | 19,649 | 0.63 | 0.64 |
| 4～6月 | 22,211 | 9,484 | 52,847 | 22,749 | 22,508 | 6,241 | 86,117 | 23,092 | 0.61 | 0.70 |
| 7～9月 | 22,961 | 9,629 | 54,600 | 23,294 | 16,907 | 4,527 | 73,216 | 19,989 | 0.75 | 0.69 |
| 10～12月 | 21,116 | 8,972 | 54,356 | 23,524 | 18,468 | 4,606 | 72,695 | 19,486 | 0.75 | 0.70 |
| 25年 1～3月 | 22,741 | 9,816 | 51,931 | 22,186 | 22,385 | 5,284 | 77,211 | 18,642 | 0.67 | 0.68 |
| 4～6月 | 21,253 | 8,724 | 51,075 | 21,208 | 21,525 | 5,984 | 82,124 | 22,479 | 0.62 | 0.70 |
| 24年 6月 | 7,458 | 3,337 | 17,521 | 7,595 | 6,069 | 1,610 | 27,298 | 7,485 | 0.64 | 0.70 |
| 7月 | 7,416 | 2,966 | 17,458 | 7,585 | 5,402 | 1,445 | 25,306 | 6,958 | 0.69 | 0.69 |
| 8月 | 7,568 | 3,134 | 18,218 | 7,745 | 5,321 | 1,424 | 23,868 | 6,489 | 0.76 | 0.69 |
| 9月 | 7,977 | 3,529 | 18,924 | 7,964 | 6,184 | 1,658 | 24,042 | 6,542 | 0.79 | 0.69 |
| 10月 | 7,877 | 3,189 | 19,143 | 8,173 | 6,719 | 1,882 | 24,714 | 6,821 | 0.77 | 0.69 |
| 11月 | 7,027 | 3,189 | 18,285 | 8,021 | 6,219 | 1,570 | 24,538 | 6,653 | 0.75 | 0.70 |
| 12月 | 6,212 | 2,594 | 16,928 | 7,330 | 5,530 | 1,154 | 23,443 | 6,012 | 0.72 | 0.72 |
| 25年 1月 | 6,526 | 2,707 | 15,738 | 6,678 | 7,556 | 1,474 | 24,577 | 5,760 | 0.64 | 0.67 |
| 2月 | 7,608 | 3,246 | 17,292 | 7,264 | 7,183 | 1,730 | 25,252 | 6,022 | 0.68 | 0.68 |
| 3月 | 8,607 | 3,863 | 18,901 | 8,244 | 7,646 | 2,080 | 27,382 | 6,860 | 0.69 | 0.69 |
| 4月 | 7,432 | 2,902 | 17,778 | 7,525 | 9,535 | 2,628 | 28,938 | 7,679 | 0.61 | 0.69 |
| 5月 | 6,690 | 2,617 | 16,745 | 6,865 | 6,721 | 1,895 | 27,790 | 7,639 | 0.60 | 0.70 |
| 6月 | 7,131 | 3,205 | 16,552 | 6,818 | 5,269 | 1,461 | 25,396 | 7,161 | 0.65 | 0.70 |

※ 季節調整値は、原数値から季節的な動き(季節要素)を取り除いた数値のことで、一暦年終了ごと過去に遡って再調整している。(平成25年1月改訂済)

※ 同下、前年同月比増減%、有効求人倍率(全数)の原数値は前年同期・同月差、季節調整値は前期・前月差

| | 新規求人 | | 有効求人 | | 新規求職 | | 有効求職 | | 有効求人倍率 | |
|----------|--------|--------|-------|--------|--------|--------|--------|--------|--------|--------|
| | 全数 | パート | 全数 | パート | 全数 | パート | 全数 | パート | 原数値 | 季節調整値 |
| 平成22年度 | 16.5 | 15.0 | 22.5 | 23.4 | ▲ 6.5 | ▲ 3.5 | ▲ 13.1 | ▲ 6.4 | 0.13 | |
| 平成23年度 | 11.4 | 9.9 | 15.4 | 14.3 | ▲ 9.2 | ▲ 8.9 | ▲ 8.3 | ▲ 4.6 | 0.12 | |
| 平成24年度 | 8.5 | 12.9 | 13.3 | 17.5 | ▲ 3.8 | ▲ 5.7 | ▲ 6.9 | ▲ 7.6 | 0.12 | |
| 23年 7～9月 | 10.9 | 11.0 | 14.7 | 12.2 | ▲ 13.0 | ▲ 11.4 | ▲ 8.2 | ▲ 2.7 | 0.12 | 0.06 |
| 10～12月 | 11.5 | 9.1 | 15.6 | 15.9 | ▲ 13.7 | ▲ 15.0 | ▲ 10.0 | ▲ 7.6 | 0.14 | 0.05 |
| 24年 1～3月 | 14.5 | 14.4 | 18.2 | 19.7 | ▲ 7.9 | ▲ 9.9 | ▲ 9.1 | ▲ 7.7 | 0.14 | 0.04 |
| 4～6月 | 19.5 | 29.2 | 27.2 | 35.4 | ▲ 9.7 | ▲ 10.2 | ▲ 11.2 | ▲ 10.5 | 0.18 | 0.06 |
| 7～9月 | 8.6 | 13.5 | 13.9 | 20.2 | ▲ 5.0 | ▲ 9.5 | ▲ 8.8 | ▲ 9.5 | 0.15 | ▲ 0.01 |
| 10～12月 | 7.1 | 8.9 | 11.4 | 13.9 | 3.7 | 1.7 | ▲ 3.3 | ▲ 4.1 | 0.10 | 0.01 |
| 25年 1～3月 | 0.5 | 3.3 | 3.0 | 4.5 | ▲ 2.2 | ▲ 2.5 | ▲ 3.1 | ▲ 5.1 | 0.04 | ▲ 0.02 |
| 4～6月 | ▲ 4.3 | ▲ 8.0 | ▲ 3.4 | ▲ 6.8 | ▲ 4.4 | ▲ 4.1 | ▲ 4.6 | ▲ 2.7 | 0.01 | 0.02 |
| 24年 6月 | 12.4 | 22.3 | 22.4 | 30.8 | ▲ 6.5 | ▲ 13.2 | ▲ 11.3 | ▲ 10.4 | 0.18 | ▲ 0.01 |
| 7月 | 12.6 | 14.4 | 19.2 | 27.6 | 0.3 | ▲ 4.9 | ▲ 8.6 | ▲ 8.6 | 0.16 | ▲ 0.01 |
| 8月 | 4.8 | 12.9 | 12.0 | 21.1 | ▲ 12.9 | ▲ 12.2 | ▲ 9.8 | ▲ 10.5 | 0.15 | 0.00 |
| 9月 | 9.0 | 13.5 | 11.1 | 13.1 | ▲ 2.0 | ▲ 10.9 | ▲ 7.9 | ▲ 9.4 | 0.14 | 0.00 |
| 10月 | 12.8 | 12.0 | 13.6 | 16.4 | 6.9 | 10.8 | ▲ 4.0 | ▲ 3.8 | 0.12 | 0.00 |
| 11月 | 3.0 | 10.8 | 10.7 | 13.5 | 2.9 | ▲ 3.6 | ▲ 2.0 | ▲ 3.9 | 0.09 | 0.01 |
| 12月 | 5.1 | 3.2 | 9.8 | 11.8 | 0.9 | ▲ 4.2 | ▲ 3.9 | ▲ 4.5 | 0.09 | 0.02 |
| 25年 1月 | 0.4 | 3.4 | 3.5 | 5.3 | 1.2 | ▲ 7.6 | ▲ 1.5 | ▲ 6.2 | 0.03 | ▲ 0.05 |
| 2月 | 0.7 | 1.5 | 3.4 | 3.2 | ▲ 2.9 | ▲ 2.1 | ▲ 4.0 | ▲ 5.7 | 0.04 | 0.01 |
| 3月 | 0.3 | 4.9 | 2.4 | 5.0 | ▲ 4.8 | 1.0 | ▲ 3.7 | ▲ 3.7 | 0.04 | 0.01 |
| 4月 | 2.2 | ▲ 0.2 | 0.7 | 0.0 | 6.2 | 4.7 | ▲ 2.4 | 0.0 | 0.01 | 0.00 |
| 5月 | ▲ 10.6 | ▲ 19.2 | ▲ 5.3 | ▲ 10.0 | ▲ 9.9 | ▲ 10.7 | ▲ 4.7 | ▲ 3.6 | ▲ 0.01 | 0.01 |
| 6月 | ▲ 4.4 | ▲ 4.0 | ▲ 5.5 | ▲ 10.2 | ▲ 13.2 | ▲ 9.3 | ▲ 7.0 | ▲ 4.3 | 0.01 | 0.00 |

総括表1-2

職業紹介主要指標の推移（常用）

[注：常用一般と常用的パートの合計（新規学卒を除く）]

| | 新規求人 | | 有効求人 | | 新規求職 | | 有効求職 | |
|----------|--------|--------|---------|--------|--------|--------|---------|--------|
| | 常用計 | パート | 常用計 | パート | 常用計 | パート | 常用計 | パート |
| 平成22年度 | 64,993 | 26,618 | 148,741 | 61,755 | 85,662 | 23,905 | 348,491 | 91,704 |
| 平成23年度 | 72,900 | 29,581 | 170,908 | 70,495 | 78,056 | 21,705 | 318,976 | 87,243 |
| 平成24年度 | 79,260 | 33,532 | 194,005 | 83,107 | 75,377 | 20,534 | 297,788 | 80,811 |
| 23年 7～9月 | 18,253 | 7,413 | 42,197 | 17,367 | 17,582 | 4,945 | 79,055 | 21,904 |
| 10～12月 | 16,853 | 6,781 | 43,075 | 17,756 | 16,326 | 4,491 | 72,450 | 20,180 |
| 24年 1～3月 | 20,977 | 8,751 | 47,110 | 19,745 | 20,832 | 5,378 | 74,382 | 19,515 |
| 4～6月 | 20,054 | 8,516 | 48,887 | 20,967 | 21,183 | 6,213 | 82,841 | 22,970 |
| 7～9月 | 20,137 | 8,563 | 49,110 | 21,109 | 16,718 | 4,494 | 72,425 | 19,892 |
| 10～12月 | 18,016 | 7,382 | 47,693 | 20,470 | 16,848 | 4,566 | 70,450 | 19,381 |
| 25年 1～3月 | 21,053 | 9,071 | 48,315 | 20,561 | 20,628 | 5,261 | 72,072 | 18,568 |
| 4～6月 | 19,461 | 7,941 | 47,332 | 19,592 | 20,145 | 5,953 | 78,968 | 22,409 |
| 24年 6月 | 6,438 | 2,922 | 15,859 | 6,864 | 5,943 | 1,605 | 26,437 | 7,452 |
| 7月 | 6,631 | 2,543 | 15,911 | 6,822 | 5,345 | 1,432 | 24,903 | 6,926 |
| 8月 | 6,571 | 2,811 | 16,311 | 6,985 | 5,241 | 1,412 | 23,665 | 6,458 |
| 9月 | 6,935 | 3,209 | 16,888 | 7,302 | 6,132 | 1,650 | 23,857 | 6,508 |
| 10月 | 6,920 | 2,815 | 17,138 | 7,478 | 6,629 | 1,868 | 24,519 | 6,788 |
| 11月 | 5,758 | 2,410 | 15,838 | 6,848 | 5,824 | 1,560 | 23,965 | 6,620 |
| 12月 | 5,338 | 2,157 | 14,717 | 6,144 | 4,395 | 1,138 | 21,966 | 5,973 |
| 25年 1月 | 6,048 | 2,478 | 14,538 | 6,047 | 6,443 | 1,469 | 22,272 | 5,734 |
| 2月 | 7,053 | 2,997 | 16,095 | 6,778 | 6,760 | 1,723 | 23,630 | 5,996 |
| 3月 | 7,952 | 3,596 | 17,682 | 7,736 | 7,425 | 2,069 | 26,170 | 6,838 |
| 4月 | 6,935 | 2,659 | 16,602 | 6,966 | 8,756 | 2,617 | 27,777 | 7,657 |
| 5月 | 6,038 | 2,364 | 15,494 | 6,345 | 6,260 | 1,885 | 26,612 | 7,614 |
| 6月 | 6,488 | 2,918 | 15,236 | 6,281 | 5,129 | 1,451 | 24,579 | 7,138 |

※ 下表は、対前年比(%)・前年同期比・前年同月比である。

| | 新規求人 | | 有効求人 | | 新規求職 | | 有効求職 | |
|----------|--------|--------|-------|--------|--------|--------|--------|--------|
| | 常用計 | パート | 常用計 | パート | 常用計 | パート | 常用計 | パート |
| 平成22年度 | 16.3 | 14.6 | 23.4 | 23.2 | ▲ 6.5 | ▲ 3.5 | ▲ 13.3 | ▲ 6.4 |
| 平成23年度 | 12.2 | 11.1 | 14.9 | 14.2 | ▲ 8.9 | ▲ 9.2 | ▲ 8.5 | ▲ 4.9 |
| 平成24年度 | 8.7 | 13.4 | 13.5 | 17.9 | ▲ 3.4 | ▲ 5.4 | ▲ 6.6 | ▲ 7.4 |
| 23年 7～9月 | 10.3 | 10.9 | 12.7 | 12.0 | ▲ 12.7 | ▲ 11.9 | ▲ 8.4 | ▲ 3.1 |
| 10～12月 | 13.6 | 11.4 | 15.7 | 15.0 | ▲ 13.3 | ▲ 15.1 | ▲ 10.4 | ▲ 7.8 |
| 24年 1～3月 | 15.0 | 15.3 | 18.1 | 19.5 | ▲ 7.8 | ▲ 9.8 | ▲ 9.2 | ▲ 7.8 |
| 4～6月 | 19.2 | 28.3 | 26.9 | 34.2 | ▲ 9.1 | ▲ 9.8 | ▲ 11.0 | ▲ 10.4 |
| 7～9月 | 10.3 | 15.5 | 16.4 | 21.5 | ▲ 4.9 | ▲ 9.1 | ▲ 8.4 | ▲ 9.2 |
| 10～12月 | 6.9 | 8.9 | 10.7 | 15.3 | 3.2 | 1.7 | ▲ 2.8 | ▲ 4.0 |
| 25年 1～3月 | 0.4 | 3.7 | 2.6 | 4.1 | ▲ 1.0 | ▲ 2.2 | ▲ 3.1 | ▲ 4.9 |
| 4～6月 | ▲ 3.0 | ▲ 6.8 | ▲ 3.2 | ▲ 6.6 | ▲ 4.9 | ▲ 4.2 | ▲ 4.7 | ▲ 2.4 |
| 24年 6月 | 7.8 | 20.3 | 22.5 | 30.3 | ▲ 5.7 | ▲ 12.6 | ▲ 10.9 | ▲ 10.3 |
| 7月 | 17.4 | 15.1 | 23.1 | 29.4 | 0.7 | ▲ 4.3 | ▲ 8.2 | ▲ 8.3 |
| 8月 | 4.9 | 13.9 | 15.1 | 21.3 | ▲ 12.8 | ▲ 11.8 | ▲ 9.4 | ▲ 10.1 |
| 9月 | 9.3 | 17.3 | 11.9 | 15.2 | ▲ 2.1 | ▲ 10.7 | ▲ 7.6 | ▲ 9.2 |
| 10月 | 15.0 | 20.4 | 14.0 | 20.9 | 7.0 | 10.6 | ▲ 3.7 | ▲ 3.7 |
| 11月 | 2.0 | 5.8 | 9.8 | 13.8 | 2.8 | ▲ 3.0 | ▲ 2.0 | ▲ 3.8 |
| 12月 | 2.9 | ▲ 0.4 | 8.1 | 10.7 | ▲ 1.5 | ▲ 4.7 | ▲ 2.6 | ▲ 4.5 |
| 25年 1月 | 1.4 | 3.4 | 3.4 | 3.6 | 3.7 | ▲ 7.0 | ▲ 1.6 | ▲ 5.9 |
| 2月 | ▲ 0.1 | 1.4 | 2.0 | 2.8 | ▲ 3.1 | ▲ 1.8 | ▲ 3.4 | ▲ 5.5 |
| 3月 | ▲ 0.1 | 5.8 | 2.4 | 5.8 | ▲ 2.9 | 1.2 | ▲ 4.1 | ▲ 3.3 |
| 4月 | 2.6 | 0.5 | 0.5 | ▲ 0.7 | 4.5 | 4.8 | ▲ 2.4 | 0.3 |
| 5月 | ▲ 12.0 | ▲ 19.8 | ▲ 6.1 | ▲ 10.5 | ▲ 8.8 | ▲ 10.7 | ▲ 4.8 | ▲ 3.4 |
| 6月 | 0.8 | ▲ 0.1 | ▲ 3.9 | ▲ 8.5 | ▲ 13.7 | ▲ 9.6 | ▲ 7.0 | ▲ 4.2 |

総括表1-3

新規・有効求人倍率と完全失業率の推移

[注:新規学卒者を除く]

| | 秋 田 県 | | | | 全 国 | | | | |
|----------|--------------|------|--------------|------|--------------|------|--------------|------|-------|
| | 新規求人倍率 | | 有効求人倍率 | | 新規求人倍率 | | 有効求人倍率 | | 完全失業率 |
| | 全 数 (季調値) | 常 用 | 全 数 (季調値) | 常 用 | 全 数 (季調値) | 常 用 | 全 数 (季調値) | 常 用 | 季調値 |
| 平成20年度 | 0.68 | 0.66 | 0.43 | 0.42 | 1.08 | 1.03 | 0.77 | 0.73 | 4.1 |
| 平成21年度 | 0.64 | 0.61 | 0.32 | 0.30 | 0.79 | 0.73 | 0.45 | 0.42 | 5.2 |
| 平成22年度 | 0.80 | 0.76 | 0.45 | 0.43 | 0.93 | 0.85 | 0.56 | 0.51 | 5.0 |
| 平成23年度 | 0.98 | 0.93 | 0.57 | 0.54 | 1.11 | 1.00 | 0.68 | 0.62 | 4.5 |
| 平成24年度 | 1.11 | 1.05 | 0.69 | 0.65 | 1.32 | 1.19 | 0.82 | 0.74 | 4.3 |
| 24年 4～6月 | 0.85 | 0.72 | 0.49 | 0.41 | 0.98 | 0.77 | 0.62 | 0.51 | 4.7 |
| 7～9月 | 0.98 | 1.04 | 0.55 | 0.53 | 1.08 | 1.05 | 0.65 | 0.59 | 4.4 |
| 10～12月 | 1.07 | 1.03 | 0.60 | 0.59 | 1.17 | 1.16 | 0.70 | 0.67 | 4.3 |
| 24年 1～3月 | 1.08 | 1.01 | 0.64 | 0.63 | 1.23 | 1.11 | 0.75 | 0.73 | 4.5 |
| 4～6月 | 1.13 | 0.95 | 0.70 | 0.59 | 1.28 | 1.01 | 0.80 | 0.66 | 4.6 |
| 7～9月 | 1.12 | 1.20 | 0.69 | 0.68 | 1.30 | 1.26 | 0.81 | 0.73 | 4.3 |
| 10～12月 | 1.12 | 1.07 | 0.70 | 0.68 | 1.33 | 1.31 | 0.82 | 0.78 | 4.0 |
| 25年 1～3月 | 1.09 | 1.02 | 0.68 | 0.67 | 1.35 | 1.24 | 0.85 | 0.82 | 4.2 |
| 4～6月 | 1.14 | 0.97 | 0.70 | 0.60 | 1.44 | 1.12 | 0.90 | 0.74 | 4.2 |
| 23年 6月 | 0.90 | 0.95 | 0.51 | 0.44 | 1.01 | 0.89 | 0.62 | 0.51 | 4.7 |
| 7月 | 1.03 | 1.06 | 0.54 | 0.48 | 1.07 | 1.06 | 0.64 | 0.54 | 4.7 |
| 8月 | 0.93 | 1.04 | 0.55 | 0.54 | 1.05 | 1.02 | 0.65 | 0.59 | 4.5 |
| 9月 | 0.98 | 1.01 | 0.57 | 0.58 | 1.14 | 1.07 | 0.67 | 0.63 | 4.2 |
| 10月 | 1.02 | 0.97 | 0.59 | 0.59 | 1.15 | 1.07 | 0.69 | 0.65 | 4.5 |
| 11月 | 1.07 | 1.00 | 0.61 | 0.59 | 1.17 | 1.17 | 0.71 | 0.67 | 4.5 |
| 12月 | 1.12 | 1.16 | 0.62 | 0.60 | 1.20 | 1.27 | 0.72 | 0.69 | 4.5 |
| 24年 1月 | 1.07 | 0.96 | 0.64 | 0.62 | 1.21 | 1.10 | 0.74 | 0.72 | 4.5 |
| 2月 | 1.07 | 1.01 | 0.63 | 0.65 | 1.23 | 1.17 | 0.75 | 0.74 | 4.5 |
| 3月 | 1.10 | 1.04 | 0.65 | 0.63 | 1.23 | 1.07 | 0.76 | 0.73 | 4.5 |
| 4月 | 1.14 | 0.81 | 0.68 | 0.58 | 1.26 | 0.86 | 0.79 | 0.66 | 4.5 |
| 5月 | 1.12 | 1.00 | 0.71 | 0.59 | 1.28 | 1.04 | 0.80 | 0.65 | 4.4 |
| 6月 | 1.12 | 1.08 | 0.70 | 0.60 | 1.29 | 1.17 | 0.81 | 0.66 | 4.3 |
| 7月 | 1.13 | 1.24 | 0.69 | 0.64 | 1.29 | 1.26 | 0.81 | 0.70 | 4.3 |
| 8月 | 1.10 | 1.25 | 0.69 | 0.69 | 1.31 | 1.30 | 0.81 | 0.73 | 4.2 |
| 9月 | 1.12 | 1.13 | 0.69 | 0.71 | 1.28 | 1.23 | 0.81 | 0.76 | 4.3 |
| 10月 | 1.10 | 1.04 | 0.69 | 0.70 | 1.31 | 1.21 | 0.81 | 0.77 | 4.2 |
| 11月 | 1.07 | 0.99 | 0.70 | 0.66 | 1.33 | 1.33 | 0.82 | 0.78 | 4.2 |
| 12月 | 1.18 | 1.21 | 0.72 | 0.67 | 1.35 | 1.44 | 0.83 | 0.79 | 4.3 |
| 25年 1月 | 1.03 | 0.94 | 0.67 | 0.65 | 1.33 | 1.23 | 0.85 | 0.81 | 4.2 |
| 2月 | 1.07 | 1.04 | 0.68 | 0.68 | 1.35 | 1.30 | 0.85 | 0.83 | 4.3 |
| 3月 | 1.16 | 1.07 | 0.69 | 0.68 | 1.39 | 1.19 | 0.86 | 0.82 | 4.1 |
| 4月 | 1.11 | 0.79 | 0.69 | 0.60 | 1.40 | 0.94 | 0.89 | 0.74 | 4.1 |
| 5月 | 1.10 | 0.96 | 0.70 | 0.58 | 1.42 | 1.16 | 0.90 | 0.73 | 4.1 |
| 6月 | 1.20 | 1.26 | 0.70 | 0.62 | 1.49 | 1.33 | 0.92 | 0.75 | 3.9 |

※ 全数(季節調整値)は、原数値から季節要素を取り除いた数値で、一暦年ごとに過去に遡って再調整している。(平成25年1月改定済み)ただし、年度欄は全数(原数値)による年度平均である。

※ 常用は、常用(一般+パート)で求人倍率を算出している。

※ 完全失業率については、月次別の全国計は季節調整値(*平成25年1月改定済み)、それ以外は原数値である。

*平成23年3～8月は、補完推計値を用いた参考値

総括表2-1

常用主要指標の推移（パートを除く）

[注:一般のみ取り扱い。(新規学卒を除く)]

| | 新規求人 | 新規求職 | 有効求人 (月平均) | 有効求職 (月平均) | 新規 求人倍率 | 有効 求人倍率 | 雇用保険業務統計 | |
|----------|--------|--------|---------------|---------------|------------|------------|----------|--------|
| | | | | | | | 事業主都合 | 受給者実人員 |
| 平成22年度 | 38,375 | 61,757 | 7,249 | 21,399 | 0.62 | 0.34 | 7,253 | 81,149 |
| 平成23年度 | 43,319 | 56,351 | 8,368 | 19,311 | 0.77 | 0.43 | 5,616 | 73,703 |
| 平成24年度 | 45,728 | 54,843 | 9,242 | 18,081 | 0.83 | 0.51 | 5,594 | 68,246 |
| 23年 7～9月 | 10,840 | 12,637 | 8,277 | 19,050 | 0.86 | 0.43 | 906 | 20,403 |
| 10～12月 | 10,072 | 11,835 | 8,440 | 17,423 | 0.85 | 0.48 | 995 | 16,412 |
| 24年 1～3月 | 12,226 | 15,454 | 9,122 | 18,289 | 0.79 | 0.50 | 1,166 | 15,551 |
| 4～6月 | 11,538 | 14,970 | 9,307 | 19,957 | 0.77 | 0.47 | 1,625 | 17,837 |
| 7～9月 | 11,574 | 12,224 | 9,334 | 17,511 | 0.95 | 0.53 | 1,058 | 17,961 |
| 10～12月 | 10,634 | 12,282 | 9,074 | 17,023 | 0.87 | 0.53 | 1,518 | 15,909 |
| 25年 1～3月 | 11,982 | 15,367 | 9,251 | 17,835 | 0.78 | 0.52 | 1,393 | 16,539 |
| 4～6月 | 11,520 | 14,192 | 9,247 | 18,853 | 0.81 | 0.49 | 1,475 | 18,184 |
| 24年 6月 | 3,516 | 4,338 | 8,995 | 18,985 | 0.81 | 0.47 | 311 | 6,037 |
| 7月 | 4,088 | 3,913 | 9,089 | 17,977 | 1.04 | 0.51 | 493 | 6,355 |
| 8月 | 3,760 | 3,829 | 9,326 | 17,207 | 0.98 | 0.54 | 264 | 6,068 |
| 9月 | 3,726 | 4,482 | 9,586 | 17,349 | 0.83 | 0.55 | 301 | 5,538 |
| 10月 | 4,105 | 4,761 | 9,660 | 17,731 | 0.86 | 0.54 | 698 | 5,491 |
| 11月 | 3,348 | 4,264 | 8,990 | 17,345 | 0.79 | 0.52 | 391 | 5,313 |
| 12月 | 3,181 | 3,257 | 8,573 | 15,993 | 0.98 | 0.54 | 429 | 5,105 |
| 25年 1月 | 3,570 | 4,974 | 8,491 | 16,538 | 0.72 | 0.51 | 503 | 5,498 |
| 2月 | 4,056 | 5,037 | 9,317 | 17,634 | 0.81 | 0.53 | 483 | 5,515 |
| 3月 | 4,356 | 5,356 | 9,946 | 19,332 | 0.81 | 0.51 | 407 | 5,526 |
| 4月 | 4,276 | 6,139 | 9,636 | 20,120 | 0.70 | 0.48 | 830 | 6,012 |
| 5月 | 3,674 | 4,375 | 9,149 | 18,998 | 0.84 | 0.48 | 362 | 6,273 |
| 6月 | 3,570 | 3,678 | 8,955 | 17,441 | 0.97 | 0.51 | 283 | 5,899 |

※ 下表は、対前年比(%)・前年同期比・前年同月比である。 ※ 雇用保険業務統計の事業主都合離職者は、一般被保険者である。(平成21年3月内容までは短時間を除いた数で公表していた) ※ 受給者実人員は、一般求職者給付である。
 ※ 求人倍率は、対前年差・前年同期差・前年同月差である。

| | 新規求人 | 新規求職 | 有効求人 (月平均) | 有効求職 (月平均) | 新規 求人倍率 | 有効 求人倍率 | 雇用保険業務統計 | |
|----------|-------|--------|---------------|---------------|------------|------------|----------|--------|
| | | | | | | | 事業主都合 | 受給者実人員 |
| 平成22年度 | 17.5 | ▲ 7.7 | 23.5 | ▲ 15.6 | 0.13 | 0.11 | ▲ 20.7 | ▲ 30.9 |
| 平成23年度 | 12.9 | ▲ 8.8 | 15.4 | ▲ 9.8 | 0.15 | 0.09 | ▲ 22.6 | ▲ 9.2 |
| 平成24年度 | 5.6 | ▲ 2.7 | 10.4 | ▲ 6.4 | 0.06 | 0.08 | ▲ 0.4 | ▲ 7.4 |
| 23年 7～9月 | 10.0 | ▲ 13.0 | 13.2 | ▲ 10.3 | 0.18 | 0.09 | ▲ 39.9 | ▲ 5.9 |
| 10～12月 | 15.1 | ▲ 12.5 | 16.2 | ▲ 11.4 | 0.20 | 0.11 | ▲ 33.2 | ▲ 12.4 |
| 24年 1～3月 | 14.8 | ▲ 7.1 | 17.1 | ▲ 9.7 | 0.15 | 0.12 | ▲ 35.7 | ▲ 13.4 |
| 4～6月 | 13.3 | ▲ 8.9 | 21.9 | ▲ 11.2 | 0.15 | 0.13 | ▲ 36.2 | ▲ 16.4 |
| 7～9月 | 6.8 | ▲ 3.3 | 12.8 | ▲ 8.1 | 0.09 | 0.10 | 16.8 | ▲ 12.0 |
| 10～12月 | 5.6 | 3.8 | 7.5 | ▲ 2.3 | 0.02 | 0.05 | 52.6 | ▲ 3.1 |
| 25年 1～3月 | ▲ 2.0 | ▲ 0.6 | 1.4 | ▲ 2.5 | ▲ 0.01 | 0.02 | 19.5 | 6.4 |
| 4～6月 | ▲ 0.2 | ▲ 5.2 | ▲ 0.6 | ▲ 5.5 | 0.04 | 0.02 | ▲ 9.2 | 1.9 |
| 24年 6月 | ▲ 0.7 | ▲ 2.8 | 17.1 | ▲ 11.1 | 0.02 | 0.11 | ▲ 16.2 | ▲ 19.2 |
| 7月 | 18.9 | 2.6 | 18.7 | ▲ 8.1 | 0.14 | 0.12 | 39.3 | ▲ 11.1 |
| 8月 | ▲ 0.9 | ▲ 13.1 | 10.8 | ▲ 9.1 | 0.12 | 0.10 | ▲ 11.4 | ▲ 12.9 |
| 9月 | 3.3 | 1.5 | 9.5 | ▲ 7.0 | 0.01 | 0.08 | 18.5 | ▲ 12.0 |
| 10月 | 11.5 | 5.6 | 9.1 | ▲ 3.6 | 0.04 | 0.06 | 57.6 | ▲ 3.5 |
| 11月 | ▲ 0.6 | 5.1 | 7.0 | ▲ 1.3 | ▲ 0.04 | 0.04 | 42.2 | ▲ 3.2 |
| 12月 | 5.3 | ▲ 0.3 | 6.3 | ▲ 1.8 | 0.06 | 0.05 | 54.9 | ▲ 2.4 |
| 25年 1月 | 0.1 | 7.4 | 3.2 | ▲ 0.1 | ▲ 0.05 | 0.01 | 5.9 | 3.8 |
| 2月 | ▲ 1.1 | ▲ 3.5 | 1.5 | ▲ 2.6 | 0.02 | 0.02 | 54.3 | 5.7 |
| 3月 | ▲ 4.4 | ▲ 4.4 | ▲ 0.1 | ▲ 4.3 | 0.00 | 0.02 | 7.7 | 9.7 |
| 4月 | 4.0 | 4.4 | 1.4 | ▲ 3.3 | 0.00 | 0.02 | ▲ 0.7 | 6.9 |
| 5月 | ▲ 6.0 | ▲ 8.0 | ▲ 2.9 | ▲ 5.4 | 0.02 | 0.01 | ▲ 24.3 | 1.6 |
| 6月 | 1.5 | ▲ 15.2 | ▲ 0.4 | ▲ 8.1 | 0.16 | 0.04 | ▲ 9.0 | ▲ 2.3 |

総括表2-2

常用(パートを除く)求人倍率と完全失業率の推移

[注:一般のみ取り扱い。(新規学卒を除く)]

| | 秋 田 県 | | | | 全 国 | | |
|----------|-------------|--------|-------------|--------|-------------|-------------|--------------|
| | 新 規 求人倍率 | 増減差 | 有 効 求人倍率 | 増減差 | 新 規 求人倍率 | 有 効 求人倍率 | 完全失業率 季調値 |
| 平成20年度 | 0.51 | ▲ 0.24 | 0.32 | ▲ 0.17 | 0.89 | 0.64 | 4.1 |
| 平成21年度 | 0.49 | ▲ 0.02 | 0.23 | ▲ 0.09 | 0.61 | 0.34 | 5.2 |
| 平成22年度 | 0.62 | 0.13 | 0.34 | 0.11 | 0.74 | 0.44 | 5.0 |
| 平成23年度 | 0.77 | 0.15 | 0.43 | 0.09 | 0.90 | 0.55 | 4.5 |
| 平成24年度 | 0.83 | 0.06 | 0.51 | 0.08 | 1.06 | 0.66 | 4.3 |
| 23年 7～9月 | 0.86 | 0.18 | 0.43 | 0.09 | 0.94 | 0.53 | 4.4 |
| 10～12月 | 0.85 | 0.20 | 0.48 | 0.11 | 1.04 | 0.60 | 4.3 |
| 24年 1～3月 | 0.79 | 0.15 | 0.50 | 0.12 | 0.97 | 0.64 | 4.5 |
| 4～6月 | 0.77 | 0.15 | 0.47 | 0.13 | 0.92 | 0.59 | 4.6 |
| 7～9月 | 0.95 | 0.09 | 0.53 | 0.10 | 1.12 | 0.65 | 4.3 |
| 10～12月 | 0.87 | 0.02 | 0.53 | 0.05 | 1.15 | 0.69 | 4.0 |
| 25年 1～3月 | 0.78 | ▲ 0.01 | 0.52 | 0.02 | 1.07 | 0.72 | 4.2 |
| 4～6月 | 0.81 | 0.04 | 0.49 | 0.02 | 1.02 | 0.66 | 4.2 |
| 23年 6月 | 0.79 | 0.17 | 0.36 | 0.06 | 0.80 | 0.46 | 4.7 |
| 7月 | 0.90 | 0.31 | 0.39 | 0.08 | 0.94 | 0.49 | 4.7 |
| 8月 | 0.86 | 0.09 | 0.44 | 0.09 | 0.91 | 0.53 | 4.5 |
| 9月 | 0.82 | 0.14 | 0.47 | 0.10 | 0.96 | 0.56 | 4.2 |
| 10月 | 0.82 | 0.20 | 0.48 | 0.10 | 0.97 | 0.58 | 4.5 |
| 11月 | 0.83 | 0.18 | 0.48 | 0.11 | 1.05 | 0.60 | 4.5 |
| 12月 | 0.92 | 0.25 | 0.49 | 0.13 | 1.11 | 0.62 | 4.5 |
| 24年 1月 | 0.77 | 0.15 | 0.50 | 0.13 | 0.97 | 0.64 | 4.5 |
| 2月 | 0.79 | 0.14 | 0.51 | 0.12 | 1.02 | 0.65 | 4.5 |
| 3月 | 0.81 | 0.16 | 0.49 | 0.10 | 0.91 | 0.63 | 4.5 |
| 4月 | 0.70 | 0.21 | 0.46 | 0.12 | 0.79 | 0.58 | 4.5 |
| 5月 | 0.82 | 0.18 | 0.47 | 0.15 | 0.96 | 0.58 | 4.4 |
| 6月 | 0.81 | 0.02 | 0.47 | 0.11 | 1.05 | 0.60 | 4.3 |
| 7月 | 1.04 | 0.14 | 0.51 | 0.12 | 1.11 | 0.63 | 4.3 |
| 8月 | 0.98 | 0.12 | 0.54 | 0.10 | 1.14 | 0.65 | 4.2 |
| 9月 | 0.83 | 0.01 | 0.55 | 0.08 | 1.10 | 0.67 | 4.3 |
| 10月 | 0.86 | 0.04 | 0.54 | 0.06 | 1.07 | 0.68 | 4.2 |
| 11月 | 0.79 | ▲ 0.04 | 0.52 | 0.04 | 1.17 | 0.69 | 4.2 |
| 12月 | 0.98 | 0.06 | 0.54 | 0.05 | 1.25 | 0.70 | 4.3 |
| 25年 1月 | 0.72 | ▲ 0.05 | 0.51 | 0.01 | 1.08 | 0.72 | 4.2 |
| 2月 | 0.81 | 0.02 | 0.53 | 0.02 | 1.12 | 0.73 | 4.3 |
| 3月 | 0.81 | 0.00 | 0.51 | 0.02 | 1.01 | 0.70 | 4.1 |
| 4月 | 0.70 | 0.00 | 0.48 | 0.02 | 0.87 | 0.65 | 4.1 |
| 5月 | 0.84 | 0.02 | 0.48 | 0.01 | 1.07 | 0.65 | 4.1 |
| 6月 | 0.97 | 0.16 | 0.51 | 0.04 | 1.18 | 0.68 | 3.9 |

※ 増減差は、対前年差・前年同期差・前年同月差である。

※ 完全失業率については、月次別の全国計は季節調整値（*平成25年1月改定済み）、それ以外は原数値である。

*平成23年3～8月は、補完推計値を用いた参考値

第1-1表

産業別新規求人動向(全数)

| | 産 業 別 | | | | | | | | | | | | | | | | G 情報通 信 業 | H 運輸業, 郵便業 | I 卸売業, 小売業 | J 金融業, 保険業 | M 宿泊業, 飲食サー ビス業 | O 教 育, 学習支 援 業 | P 医 療, 福 祉 | L,N,R サービ ス業 | S, T 公 務, その他 | 合 計 |
|----------|-----------|----------|----------|-----------|-----------|-------------------|---------------------|---------------------|------------------|------------------|--------------------|--------------------|--------------------------------|----------------------|----------------------|--------------------|-----------------|------------------|------------------|------------------|--------------------------|-------------------------|------------------|--------------------|---------------------|--------|
| | AB 農林漁 | D 建設業 | E 製造業 | 09 食料品 | 11 織 維 | 12 木 材・ 木製品 | 13 家 具・ 装 備 品 | 15 印 刷・ 同 関 連 | 24 金 属 製 品 | 25 はん用 機 械 | 26 生 産 用 機 械 | 27 業 務 用 機 械 | 28 電 子 部 品・デバ イス・電 子 回 路 | 29 電 気 機 械 器 具 | 30 情 報 通 信 機 械 | 31 輸 送 用 機 械 | | | | | | | | | | |
| 22年度 | 800 | 5,115 | 7,314 | 1,753 | 1,710 | 335 | 133 | 84 | 254 | 235 | 174 | 249 | 640 | 276 | 230 | 232 | 501 | 3,469 | 12,255 | 976 | 7,706 | 1,319 | 13,155 | 14,161 | 5,355 | 73,657 |
| 23年度 | 993 | 7,816 | 7,613 | 1,962 | 2,092 | 367 | 149 | 77 | 313 | 241 | 160 | 111 | 487 | 251 | 147 | 193 | 518 | 3,620 | 13,126 | 1,003 | 8,994 | 1,954 | 15,420 | 14,148 | 5,094 | 82,083 |
| 24年度 | 1,061 | 9,204 | 7,303 | 2,054 | 1,741 | 406 | 161 | 103 | 360 | 229 | 156 | 101 | 512 | 221 | 123 | 108 | 502 | 3,994 | 16,177 | 761 | 10,390 | 1,792 | 14,933 | 16,581 | 4,435 | 89,029 |
| 23. 7- 9 | 239 | 2,097 | 2,131 | 594 | 533 | 98 | 36 | 18 | 70 | 59 | 29 | 27 | 152 | 73 | 28 | 82 | 185 | 945 | 3,579 | 249 | 2,375 | 428 | 3,844 | 3,665 | 882 | 21,133 |
| 10-12 | 171 | 2,079 | 1,906 | 532 | 510 | 96 | 43 | 16 | 87 | 56 | 32 | 34 | 101 | 77 | 43 | 29 | 114 | 1,076 | 3,138 | 241 | 2,239 | 421 | 3,798 | 3,419 | 730 | 19,722 |
| 24. 1- 3 | 226 | 1,903 | 1,754 | 437 | 502 | 78 | 32 | 26 | 88 | 48 | 44 | 27 | 99 | 43 | 51 | 38 | 96 | 917 | 3,535 | 268 | 2,508 | 620 | 4,287 | 3,690 | 2,397 | 22,638 |
| 4- 6 | 337 | 2,389 | 1,809 | 483 | 435 | 86 | 49 | 24 | 88 | 57 | 42 | 21 | 125 | 58 | 46 | 50 | 128 | 948 | 4,031 | 209 | 2,713 | 521 | 3,873 | 4,031 | 829 | 22,211 |
| 7- 9 | 372 | 2,363 | 1,960 | 577 | 446 | 98 | 35 | 19 | 99 | 76 | 34 | 31 | 137 | 56 | 35 | 14 | 139 | 1,096 | 4,357 | 199 | 2,771 | 463 | 3,688 | 4,475 | 563 | 22,961 |
| 10-12 | 161 | 2,401 | 1,779 | 602 | 399 | 80 | 38 | 27 | 76 | 51 | 41 | 33 | 120 | 66 | 8 | 21 | 134 | 1,094 | 3,856 | 199 | 2,525 | 265 | 3,685 | 3,912 | 623 | 21,116 |
| 25. 1- 3 | 191 | 2,051 | 1,755 | 392 | 461 | 142 | 39 | 33 | 97 | 45 | 39 | 16 | 130 | 41 | 34 | 23 | 101 | 856 | 3,933 | 154 | 2,381 | 543 | 3,687 | 4,163 | 2,420 | 22,741 |
| 4- 6 | 348 | 2,527 | 1,991 | 506 | 414 | 116 | 73 | 21 | 106 | 51 | 28 | 35 | 297 | 31 | 30 | 21 | 143 | 799 | 4,132 | 159 | 2,428 | 272 | 3,267 | 4,063 | 643 | 21,253 |
| 23年 6月 | 161 | 573 | 635 | 112 | 177 | 31 | 15 | 7 | 22 | 27 | 26 | 9 | 56 | 18 | 8 | 28 | 41 | 252 | 1,026 | 70 | 750 | 178 | 1,210 | 1,283 | 339 | 6,634 |
| 7月 | 69 | 667 | 694 | 176 | 220 | 23 | 13 | 1 | 24 | 21 | 4 | 6 | 40 | 27 | 13 | 19 | 77 | 324 | 1,049 | 94 | 691 | 140 | 1,293 | 1,176 | 206 | 6,589 |
| 8月 | 95 | 716 | 742 | 154 | 213 | 44 | 11 | 10 | 20 | 17 | 13 | 12 | 77 | 21 | 14 | 13 | 51 | 298 | 1,290 | 85 | 664 | 87 | 1,339 | 1,344 | 312 | 7,224 |
| 9月 | 75 | 714 | 695 | 264 | 100 | 31 | 12 | 7 | 26 | 21 | 12 | 9 | 35 | 25 | 1 | 50 | 57 | 323 | 1,240 | 70 | 1,020 | 201 | 1,212 | 1,145 | 364 | 7,320 |
| 10月 | 66 | 776 | 665 | 165 | 217 | 31 | 13 | 2 | 24 | 22 | 5 | 4 | 31 | 25 | 7 | 21 | 46 | 469 | 1,199 | 89 | 816 | 91 | 1,223 | 1,229 | 195 | 6,985 |
| 11月 | 48 | 697 | 761 | 257 | 195 | 31 | 23 | 8 | 39 | 10 | 14 | 4 | 31 | 36 | 25 | 4 | 36 | 398 | 1,054 | 104 | 739 | 108 | 1,264 | 1,156 | 312 | 6,824 |
| 12月 | 57 | 606 | 480 | 110 | 98 | 34 | 7 | 6 | 24 | 24 | 13 | 26 | 39 | 16 | 11 | 4 | 32 | 209 | 885 | 48 | 684 | 222 | 1,311 | 1,034 | 223 | 5,913 |
| 24年 1月 | 54 | 579 | 590 | 93 | 232 | 29 | 13 | 7 | 24 | 16 | 13 | 5 | 35 | 16 | 34 | 11 | 28 | 336 | 1,104 | 82 | 751 | 131 | 1,367 | 969 | 406 | 6,501 |
| 2月 | 54 | 596 | 659 | 210 | 168 | 21 | 14 | 7 | 29 | 13 | 11 | 17 | 23 | 17 | 11 | 8 | 37 | 293 | 1,106 | 110 | 765 | 169 | 1,409 | 1,178 | 1,007 | 7,554 |
| 3月 | 118 | 728 | 505 | 134 | 102 | 28 | 5 | 12 | 35 | 19 | 20 | 5 | 41 | 10 | 6 | 19 | 31 | 288 | 1,325 | 76 | 992 | 320 | 1,511 | 1,543 | 984 | 8,583 |
| 4月 | 130 | 741 | 566 | 121 | 185 | 30 | 18 | 10 | 20 | 17 | 16 | 3 | 31 | 14 | 5 | 19 | 55 | 308 | 1,337 | 67 | 837 | 120 | 1,438 | 1,193 | 322 | 7,272 |
| 5月 | 122 | 868 | 631 | 197 | 137 | 25 | 27 | 6 | 37 | 12 | 14 | 3 | 54 | 22 | 10 | 10 | 42 | 309 | 1,268 | 88 | 941 | 213 | 1,195 | 1,368 | 303 | 7,481 |
| 6月 | 85 | 780 | 612 | 165 | 113 | 31 | 4 | 8 | 31 | 28 | 12 | 15 | 40 | 22 | 31 | 21 | 31 | 331 | 1,426 | 54 | 935 | 188 | 1,240 | 1,470 | 204 | 7,458 |
| 7月 | 133 | 805 | 564 | 134 | 172 | 26 | 11 | 7 | 21 | 18 | 5 | 19 | 43 | 16 | 9 | 8 | 41 | 310 | 1,381 | 80 | 898 | 92 | 1,287 | 1,485 | 168 | 7,416 |
| 8月 | 101 | 779 | 650 | 182 | 163 | 43 | 13 | 3 | 41 | 20 | 16 | 1 | 65 | 13 | 11 | 4 | 53 | 377 | 1,444 | 52 | 876 | 181 | 1,179 | 1,521 | 173 | 7,568 |
| 9月 | 138 | 779 | 746 | 261 | 111 | 29 | 11 | 9 | 37 | 38 | 13 | 11 | 29 | 27 | 15 | 2 | 45 | 409 | 1,532 | 67 | 997 | 190 | 1,222 | 1,469 | 222 | 7,977 |
| 10月 | 72 | 941 | 604 | 194 | 150 | 25 | 19 | 10 | 28 | 20 | 14 | 18 | 37 | 18 | 6 | 0 | 61 | 369 | 1,563 | 100 | 965 | 105 | 1,217 | 1,562 | 135 | 7,877 |
| 11月 | 56 | 786 | 679 | 274 | 157 | 24 | 15 | 8 | 18 | 14 | 16 | 2 | 59 | 17 | 0 | 18 | 51 | 488 | 1,330 | 60 | 783 | 66 | 1,212 | 1,151 | 200 | 7,027 |
| 12月 | 33 | 674 | 496 | 134 | 92 | 31 | 4 | 9 | 30 | 17 | 11 | 13 | 24 | 31 | 2 | 3 | 22 | 237 | 963 | 39 | 777 | 94 | 1,256 | 1,199 | 288 | 6,212 |
| 25年 1月 | 36 | 716 | 513 | 89 | 149 | 35 | 16 | 9 | 28 | 21 | 13 | 2 | 44 | 8 | 18 | 5 | 12 | 241 | 1,295 | 62 | 842 | 142 | 1,155 | 1,116 | 235 | 6,526 |
| 2月 | 55 | 614 | 618 | 142 | 173 | 68 | 15 | 10 | 30 | 8 | 13 | 1 | 36 | 16 | 10 | 11 | 38 | 317 | 1,213 | 57 | 783 | 184 | 1,217 | 1,215 | 1,151 | 7,608 |
| 3月 | 100 | 721 | 624 | 161 | 139 | 39 | 8 | 14 | 39 | 16 | 13 | 13 | 50 | 17 | 6 | 7 | 51 | 298 | 1,425 | 35 | 756 | 217 | 1,315 | 1,832 | 1,034 | 8,607 |
| 4月 | 158 | 930 | 690 | 167 | 151 | 42 | 17 | 7 | 55 | 25 | 10 | 11 | 74 | 8 | 18 | 8 | 28 | 243 | 1,297 | 53 | 964 | 77 | 1,134 | 1,416 | 253 | 7,432 |
| 5月 | 98 | 764 | 669 | 163 | 141 | 35 | 43 | 7 | 25 | 8 | 10 | 15 | 134 | 8 | 4 | 7 | 71 | 307 | 1,190 | 72 | 757 | 90 | 1,034 | 1,270 | 233 | 6,690 |
| 6月 | 92 | 833 | 632 | 176 | 122 | 39 | 13 | 7 | 26 | 18 | 8 | 9 | 89 | 15 | 8 | 6 | 44 | 249 | 1,645 | 34 | 707 | 105 | 1,099 | 1,377 | 157 | 7,131 |

第1-1表(続)

産業別新規求人の動向(全数:前年比)

| | 産業別 | | | | | | | | | | | | | | | | | | | | | | | 合計 | | |
|----------|-----------|----------|----------|-----------|----------|------------------|------------------|------------------|----------------|-----------------|-----------------|-----------------|---------------------------|------------------|------------------|-----------------|----------------|------------------|------------------|------------------|--------------------------|-----------------------|----------------|--------|--------------------|--------------------|
| | AB 農林漁 | D 建設業 | E 製造業 | 09 食料品 | 11 繊維 | 12 木材・ 木製品 | 13 家具・ 装備品 | 15 印刷・ 同関連 | 24 金属 製品 | 25 はん用 機械 | 26 生産用 機械 | 27 業務用 機械 | 28 電子 部品・デバイス・ 電子回路 | 29 電気機 械器具 | 30 情報通信 機械 | 31 輸送用 機械 | G 情報通 信業 | H 運輸業、 郵便業 | I 卸売業、 小売業 | J 金融業、 保険業 | M 宿泊業、 飲食サー ビス業 | O 教育、 学習支 援業 | P 医療、 福祉 | | L,N,R サービ ス業 | S, T 公務、 その他 |
| 22年度 | 26.6 | 0.3 | 34.5 | 20.8 | 44.9 | 11.7 | 31.7 | ▲ 1.2 | 15.5 | 161.1 | 132.0 | 211.3 | 71.1 | ▲ 3.8 | ▲ 21.5 | 152.2 | 1.0 | 24.5 | 11.3 | ▲ 12.8 | 14.8 | ▲ 4.6 | 29.4 | 17.1 | 12.5 | 16.5 |
| 23年度 | 24.1 | 52.8 | 4.1 | 11.9 | 22.3 | 9.6 | 12.0 | ▲ 8.3 | 23.2 | 2.6 | ▲ 8.0 | ▲ 55.4 | ▲ 23.9 | ▲ 9.1 | ▲ 36.1 | ▲ 16.8 | 3.4 | 4.4 | 7.1 | 2.8 | 16.7 | 48.1 | 17.2 | ▲ 0.1 | ▲ 4.9 | 11.4 |
| 24年度 | 6.8 | 17.8 | ▲ 4.1 | 4.7 | ▲ 16.8 | 10.6 | 8.1 | 33.8 | 15.0 | ▲ 5.0 | ▲ 2.5 | ▲ 9.0 | 5.1 | ▲ 12.0 | ▲ 16.3 | ▲ 44.0 | ▲ 3.1 | 10.3 | 23.2 | ▲ 24.1 | 15.5 | ▲ 8.3 | ▲ 3.2 | 17.2 | ▲ 12.9 | 8.5 |
| 23. 7- 9 | ▲ 6.6 | 44.8 | 4.6 | 2.6 | 34.9 | 14.0 | 12.5 | ▲ 10.0 | 20.7 | 3.5 | ▲ 46.3 | ▲ 70.0 | ▲ 25.9 | ▲ 1.4 | ▲ 61.6 | 18.8 | 63.7 | ▲ 8.0 | 6.1 | 4.2 | 17.2 | 41.3 | 16.2 | ▲ 2.1 | 28.4 | 10.9 |
| 10-12 | 34.6 | 57.3 | 15.9 | 29.1 | 18.1 | 60.0 | 26.5 | 0.0 | 70.6 | 3.7 | ▲ 31.9 | ▲ 10.5 | ▲ 19.8 | 133.3 | 30.3 | ▲ 50.0 | 0.9 | 15.6 | 6.9 | 0.8 | 14.1 | 40.8 | 14.0 | ▲ 3.7 | ▲ 23.6 | 11.5 |
| 24. 1- 3 | 51.7 | 69.2 | ▲ 0.3 | 35.3 | 0.2 | ▲ 15.2 | 33.3 | 52.9 | 1.1 | ▲ 40.7 | 29.4 | ▲ 41.3 | ▲ 32.7 | ▲ 24.6 | 75.9 | ▲ 5.0 | ▲ 34.7 | 27.0 | 17.7 | 3.1 | 29.1 | 48.3 | 11.0 | 15.0 | ▲ 14.3 | 14.5 |
| 4- 6 | ▲ 5.6 | 37.5 | ▲ 0.7 | 21.1 | ▲ 20.5 | ▲ 9.5 | 28.9 | 41.2 | 29.4 | ▲ 26.9 | ▲ 23.6 | ▲ 8.7 | ▲ 7.4 | 0.0 | 84.0 | 13.6 | 4.1 | 39.0 | 40.3 | ▲ 14.7 | 44.9 | 7.4 | 10.9 | 19.5 | ▲ 23.6 | 19.5 |
| 7- 9 | 55.6 | 12.7 | ▲ 8.0 | ▲ 2.9 | ▲ 16.3 | 0.0 | ▲ 2.8 | 5.6 | 41.4 | 28.8 | 17.2 | 14.8 | ▲ 9.9 | ▲ 23.3 | 25.0 | ▲ 82.9 | ▲ 24.9 | 16.0 | 21.7 | ▲ 20.1 | 16.7 | 8.2 | ▲ 4.1 | 22.1 | ▲ 36.2 | 8.6 |
| 10-12 | ▲ 5.8 | 15.5 | ▲ 6.7 | 13.2 | ▲ 21.8 | ▲ 16.7 | ▲ 11.6 | 68.8 | ▲ 12.6 | ▲ 8.9 | 28.1 | ▲ 2.9 | 18.8 | ▲ 14.3 | ▲ 81.4 | ▲ 27.6 | 17.5 | 1.7 | 22.9 | ▲ 17.4 | 12.8 | ▲ 37.1 | ▲ 3.0 | 14.4 | ▲ 14.7 | 7.1 |
| 25. 1- 3 | ▲ 15.5 | 7.8 | 0.1 | ▲ 10.3 | ▲ 8.2 | 82.1 | 21.9 | 26.9 | 10.2 | ▲ 6.3 | ▲ 11.4 | ▲ 40.7 | 31.3 | ▲ 4.7 | ▲ 33.3 | ▲ 39.5 | 5.2 | ▲ 6.7 | 11.3 | ▲ 42.5 | ▲ 5.1 | ▲ 12.4 | ▲ 14.0 | 12.8 | 1.0 | 0.5 |
| 4- 6 | 3.3 | 5.8 | 10.1 | 4.8 | ▲ 4.8 | 34.9 | 49.0 | ▲ 12.5 | 20.5 | ▲ 10.5 | ▲ 33.3 | 66.7 | 137.6 | ▲ 46.6 | ▲ 34.8 | ▲ 58.0 | 11.7 | ▲ 15.7 | 2.5 | ▲ 23.9 | ▲ 10.5 | ▲ 47.8 | ▲ 15.6 | 0.8 | ▲ 22.4 | ▲ 4.3 |
| 23年 6月 | 61.0 | 13.9 | ▲ 4.1 | ▲ 20.6 | 41.6 | 24.0 | ▲ 37.5 | ▲ 36.4 | 0.0 | 68.8 | 52.9 | ▲ 25.0 | ▲ 33.3 | ▲ 67.9 | ▲ 74.2 | ▲ 12.5 | ▲ 25.5 | ▲ 16.3 | ▲ 5.3 | ▲ 1.4 | 9.3 | 140.5 | 38.4 | ▲ 7.2 | 20.6 | 7.0 |
| 7月 | ▲ 11.5 | 48.2 | 3.1 | 23.1 | 31.0 | ▲ 43.9 | 160.0 | ▲ 88.9 | 71.4 | ▲ 16.0 | ▲ 76.5 | ▲ 60.0 | ▲ 38.5 | ▲ 12.9 | ▲ 61.8 | 46.2 | 75.0 | ▲ 15.2 | 6.5 | 0.0 | 3.9 | 11.1 | 43.5 | 9.2 | 32.1 | 14.5 |
| 8月 | 11.8 | 50.4 | 5.5 | ▲ 31.3 | 67.7 | 83.3 | 0.0 | 66.7 | ▲ 4.8 | 88.9 | ▲ 7.1 | ▲ 80.6 | ▲ 1.3 | 10.5 | ▲ 12.5 | ▲ 23.5 | 88.9 | ▲ 10.0 | ▲ 0.2 | 26.9 | ▲ 2.1 | 1.2 | 12.3 | 0.9 | 67.7 | 8.4 |
| 9月 | ▲ 19.4 | 36.8 | 5.0 | 24.5 | 0.0 | 47.6 | ▲ 25.0 | 40.0 | 13.0 | ▲ 8.7 | ▲ 47.8 | 30.8 | ▲ 43.5 | 4.2 | ▲ 95.7 | 28.2 | 35.7 | 2.9 | 13.1 | ▲ 10.3 | 49.3 | 120.9 | ▲ 0.2 | ▲ 14.3 | 5.5 | 10.3 |
| 10月 | ▲ 9.6 | 47.8 | 11.0 | 7.1 | 77.9 | 47.6 | ▲ 31.6 | ▲ 77.8 | 14.3 | ▲ 8.3 | ▲ 58.3 | ▲ 86.7 | ▲ 27.9 | 150.0 | ▲ 36.4 | ▲ 40.0 | 7.0 | 45.2 | 8.3 | 18.7 | 29.1 | ▲ 29.5 | 2.4 | 1.5 | ▲ 27.2 | 11.3 |
| 11月 | 14.3 | 51.9 | 24.8 | 34.6 | 17.5 | 72.2 | 187.5 | 166.7 | 129.4 | ▲ 16.7 | ▲ 22.2 | 33.3 | 40.9 | 176.9 | 92.3 | ▲ 77.8 | 44.0 | ▲ 4.6 | ▲ 10.6 | 23.8 | ▲ 0.9 | ▲ 0.9 | 20.0 | ▲ 12.4 | ▲ 0.6 | 5.2 |
| 12月 | 375.0 | 79.3 | 10.1 | 64.2 | ▲ 31.9 | 61.9 | 0.0 | 50.0 | 84.6 | 33.3 | ▲ 23.5 | 420.0 | ▲ 36.1 | 60.0 | 22.2 | ▲ 20.0 | ▲ 28.9 | 9.4 | 36.2 | ▲ 40.0 | 16.9 | 263.9 | 20.9 | 1.3 | ▲ 40.4 | 19.9 |
| 24年 1月 | 74.2 | 44.8 | 8.9 | 8.1 | 37.3 | ▲ 25.6 | 550.0 | 250.0 | ▲ 4.0 | ▲ 15.8 | 30.0 | ▲ 77.3 | ▲ 27.1 | 6.7 | 240.0 | ▲ 8.3 | ▲ 60.6 | 78.7 | 28.4 | 0.0 | 33.2 | 32.3 | 16.0 | 4.2 | 48.2 | 21.6 |
| 2月 | 10.2 | 46.8 | 5.4 | 98.1 | ▲ 21.1 | ▲ 19.2 | 100.0 | ▲ 22.2 | ▲ 17.1 | 0.0 | 57.1 | 54.5 | ▲ 32.4 | 6.3 | ▲ 21.4 | ▲ 68.0 | 12.1 | ▲ 2.7 | ▲ 0.5 | 25.0 | 9.1 | 9.7 | 4.4 | 6.3 | ▲ 15.4 | 4.6 |
| 3月 | 71.0 | 128.2 | ▲ 14.8 | 2.3 | ▲ 14.3 | 3.7 | ▲ 66.7 | 100.0 | 29.6 | ▲ 61.2 | 17.6 | ▲ 61.5 | ▲ 36.9 | ▲ 61.5 | 20.0 | 533.3 | ▲ 27.9 | 23.6 | 28.4 | ▲ 15.6 | 46.3 | 93.9 | 13.2 | 31.8 | ▲ 26.1 | 19.3 |
| 4月 | 9.2 | 35.2 | 4.2 | ▲ 16.0 | 9.5 | ▲ 6.3 | 80.0 | 233.3 | ▲ 35.5 | ▲ 22.7 | 100.0 | ▲ 50.0 | 3.3 | ▲ 36.4 | 150.0 | 216.7 | 17.0 | 33.9 | 55.3 | ▲ 27.2 | 47.4 | ▲ 7.0 | 18.6 | 12.7 | ▲ 19.3 | 21.4 |
| 5月 | 58.4 | 40.9 | ▲ 2.0 | 37.8 | ▲ 31.8 | ▲ 21.9 | 107.7 | ▲ 14.3 | 146.7 | ▲ 58.6 | ▲ 33.3 | ▲ 62.5 | 10.2 | 22.2 | ▲ 33.3 | 0.0 | 20.0 | 54.5 | 28.5 | 6.0 | 69.9 | 19.7 | 11.8 | 32.6 | ▲ 12.7 | 25.4 |
| 6月 | ▲ 47.2 | 36.1 | ▲ 3.6 | 47.3 | ▲ 36.2 | 0.0 | ▲ 73.3 | 14.3 | 40.9 | 3.7 | ▲ 53.8 | 66.7 | ▲ 28.6 | 22.2 | 287.5 | ▲ 25.0 | ▲ 24.4 | 31.3 | 39.0 | ▲ 22.9 | 24.7 | 5.6 | 2.5 | 14.6 | ▲ 39.8 | 12.4 |
| 7月 | 92.8 | 20.7 | ▲ 18.7 | ▲ 23.9 | ▲ 21.8 | 13.0 | ▲ 15.4 | 600.0 | ▲ 12.5 | ▲ 14.3 | 25.0 | 216.7 | 7.5 | ▲ 40.7 | ▲ 30.8 | ▲ 57.9 | ▲ 46.8 | ▲ 4.3 | 31.6 | ▲ 14.9 | 30.0 | ▲ 34.3 | ▲ 0.5 | 26.3 | ▲ 18.4 | 12.6 |
| 8月 | 6.3 | 8.8 | ▲ 12.4 | 18.2 | ▲ 23.5 | ▲ 2.3 | 18.2 | ▲ 70.0 | 105.0 | 17.6 | 23.1 | ▲ 91.7 | ▲ 15.6 | ▲ 38.1 | ▲ 21.4 | ▲ 69.2 | 3.9 | 26.5 | 11.9 | ▲ 38.8 | 31.9 | 108.0 | ▲ 11.9 | 13.2 | ▲ 44.6 | 4.8 |
| 9月 | 84.0 | 9.1 | 7.3 | ▲ 1.1 | 11.0 | ▲ 6.5 | ▲ 8.3 | 28.6 | 42.3 | 81.0 | 8.3 | 22.2 | ▲ 17.1 | 8.0 | 1,400.0 | ▲ 96.0 | ▲ 21.1 | 26.6 | 23.5 | ▲ 4.3 | ▲ 2.3 | ▲ 5.5 | 0.8 | 28.3 | ▲ 39.0 | 9.0 |
| 10月 | 9.1 | 21.3 | ▲ 9.2 | 17.6 | ▲ 30.9 | ▲ 19.4 | 46.2 | 400.0 | 16.7 | ▲ 9.1 | 180.0 | 350.0 | 19.4 | ▲ 28.0 | ▲ 14.3 | ▲ 100.0 | 32.6 | ▲ 21.3 | 30.4 | 12.4 | 18.3 | 15.4 | ▲ 0.5 | 27.1 | ▲ 30.8 | 12.8 |
| 11月 | 16.7 | 12.8 | ▲ 10.8 | 6.6 | ▲ 19.5 | ▲ 22.6 | ▲ 34.8 | 0.0 | ▲ 53.8 | 40.0 | 14.3 | ▲ 50.0 | 90.3 | ▲ 52.8 | ▲ 100.0 | 350.0 | 41.7 | 22.6 | 26.2 | ▲ 42.3 | 6.0 | ▲ 38.9 | ▲ 4.1 | ▲ 0.4 | ▲ 35.9 | 3.0 |
| 12月 | ▲ 42.1 | 11.2 | 3.3 | 21.8 | ▲ 6.1 | ▲ 8.8 | ▲ 42.9 | 50.0 | 25.0 | ▲ 29.2 | ▲ 15.4 | ▲ 50.0 | ▲ 38.5 | 93.8 | ▲ 81.8 | ▲ 25.0 | ▲ 31.3 | 13.4 | 8.8 | ▲ 18.8 | 13.6 | ▲ 57.7 | ▲ 4.2 | 16.0 | 29.1 | 5.1 |
| 25年 1月 | ▲ 33.3 | 23.7 | ▲ 13.1 | ▲ 4.3 | ▲ 35.8 | 20.7 | 23.1 | 28.6 | 16.7 | 31.3 | 0.0 | ▲ 60.0 | 25.7 | ▲ 50.0 | ▲ 47.1 | ▲ 54.5 | ▲ 57.1 | ▲ 28.3 | 17.3 | ▲ 24.4 | 12.1 | 8.4 | ▲ 15.5 | 15.2 | ▲ 42.1 | 0.4 |
| 2月 | 1.9 | 3.0 | ▲ 6.2 | ▲ 32.4 | 3.0 | 223.8 | 7.1 | 42.9 | 3.4 | ▲ 38.5 | 18.2 | ▲ 94.1 | 56.5 | ▲ 5.9 | ▲ 9.1 | 37.5 | 2.7 | 8.2 | 9.7 | ▲ 48.2 | 2.4 | 8.9 | ▲ 13.6 | 3.1 | 14.3 | 0.7 |
| 3月 | ▲ 15.3 | ▲ 1.0 | 23.6 | 20.1 | 36.3 | 39.3 | 60.0 | 16.7 | 11.4 | ▲ 15.8 | ▲ 35.0 | 160.0 | 22.0 | 70.0 | 0.0 | ▲ 63.2 | 64.5 | 3.5 | 7.5 | ▲ 53.9 | ▲ 23.8 | ▲ 32.2 | ▲ 13.0 | 18.7 | 5.1 | 0.3 |
| 4月 | 21.5 | 25.5 | 21.9 | 38.0 | ▲ 18.4 | 40.0 | ▲ 5.6 | ▲ 30.0 | 175.0 | 47.1 | ▲ 37.5 | 266.7 | 138.7 | ▲ 42.9 | 260.0 | ▲ 57.9 | ▲ 49.1 | ▲ 21.1 | ▲ 3.0 | ▲ 20.9 | 15.2 | ▲ 35.8 | ▲ 21.1 | 18.7 | ▲ 21.4 | 2.2 |
| 5月 | ▲ 19.7 | ▲ 12.0 | 6.0 | ▲ 17.3 | 2.9 | 40.0 | 59.3 | 16.7 | ▲ 32.4 | ▲ 33.3 | ▲ 28.6 | 400.0 | 148.1 | ▲ 63.6 | ▲ 60.0 | ▲ 30.0 | 69.0 | ▲ 0.6 | ▲ 6.2 | ▲ 18.2 | ▲ 19.6 | ▲ 57.7 | ▲ 13.5 | ▲ 7.2 | ▲ 23.1 | ▲ 10.6 |
| 6月 | 8.2 | 6.8 | 3.3 | 6.7 | 8.0 | 25.8 | 225.0 | ▲ 12.5 | ▲ 16.1 | ▲ 35.7 | ▲ 33.3 | ▲ 40.0 | 122.5 | ▲ 31.8 | ▲ 74.2 | ▲ 71.4 | 41.9 | ▲ 24.8 | 15.4 | ▲ 37.0 | ▲ 24.4 | ▲ 44.1 | ▲ 11.4 | ▲ 6.3 | ▲ 23.0 | ▲ 4.4 |

第2-2表
(様式6, 7)

態様別等新規求職者の動向(常用)

| 常用 | 新規求職者 | | | | | | | | | | | | | | | | | | | |
|----------|--------|--------|--------|-------------------|--------|-----------------------------|--------|-------|---------------|----------|-----------|-----------|-----------|-----------|-----------|-----------|-----------|-----------|-----------|-------|
| | 合計 | 性別 | | 態 様 別 (主な離職内訳) | | | | | | 年 齢 別 | | | | | | | | | | |
| | | 男 | 女 | 在職者 | 離職者 | 事業主都合 自己都合 自営、 その他 | | | 無業者 (過去1年) | ～ 19歳 | 20～ 24 | 25～ 29 | 30～ 34 | 35～ 39 | 40～ 44 | 45～ 49 | 50～ 54 | 55～ 59 | 60～ 64 | 65以上 |
| 22年度 | 85,662 | 39,713 | 45,684 | 20,147 | 51,409 | 21,130 | 26,721 | 1,882 | 14,106 | 2,806 | 10,545 | 11,630 | 10,748 | 9,893 | 8,152 | 7,411 | 7,514 | 7,967 | 6,847 | 2,149 |
| 23年度 | 78,056 | 36,393 | 41,537 | 18,877 | 45,661 | 18,148 | 24,358 | 1,593 | 13,518 | 2,292 | 9,158 | 10,513 | 9,852 | 9,028 | 7,779 | 6,640 | 6,693 | 6,843 | 6,878 | 2,380 |
| 24年度 | 75,377 | 34,305 | 41,016 | 20,488 | 43,905 | 17,526 | 23,332 | 1,135 | 10,984 | 1,995 | 8,398 | 10,293 | 9,571 | 8,908 | 7,905 | 6,634 | 6,272 | 6,372 | 6,265 | 2,764 |
| 23. 7- 9 | 17,582 | 8,351 | 9,196 | 4,130 | 10,237 | 3,584 | 5,994 | 349 | 3,215 | 550 | 2,022 | 2,415 | 2,274 | 2,173 | 1,827 | 1,472 | 1,533 | 1,462 | 1,383 | 471 |
| 10-12 | 16,326 | 7,708 | 8,597 | 3,787 | 9,747 | 3,782 | 5,336 | 351 | 2,792 | 459 | 1,875 | 2,233 | 2,034 | 1,935 | 1,647 | 1,468 | 1,446 | 1,406 | 1,354 | 469 |
| 24. 1- 3 | 20,832 | 9,371 | 11,444 | 6,641 | 10,877 | 4,202 | 5,950 | 373 | 3,314 | 511 | 2,567 | 2,960 | 2,772 | 2,380 | 2,142 | 1,753 | 1,683 | 1,718 | 1,736 | 610 |
| 4- 6 | 21,183 | 9,644 | 11,513 | 4,460 | 13,388 | 5,791 | 6,517 | 289 | 3,335 | 638 | 2,312 | 2,767 | 2,549 | 2,369 | 2,202 | 1,787 | 1,757 | 1,823 | 2,009 | 970 |
| 7- 9 | 16,718 | 7,688 | 9,017 | 4,470 | 9,797 | 3,527 | 5,626 | 271 | 2,451 | 488 | 1,884 | 2,385 | 2,214 | 2,026 | 1,775 | 1,439 | 1,294 | 1,355 | 1,285 | 573 |
| 10-12 | 16,848 | 7,701 | 9,138 | 4,407 | 9,982 | 3,922 | 5,409 | 282 | 2,459 | 455 | 1,911 | 2,302 | 2,122 | 2,043 | 1,723 | 1,530 | 1,478 | 1,452 | 1,326 | 506 |
| 25. 1- 3 | 20,628 | 9,272 | 11,348 | 7,151 | 10,738 | 4,286 | 5,780 | 293 | 2,739 | 414 | 2,291 | 2,839 | 2,686 | 2,470 | 2,205 | 1,878 | 1,743 | 1,742 | 1,645 | 715 |
| 4- 6 | 20,145 | 8,983 | 11,150 | 4,474 | 12,644 | 5,066 | 6,538 | 303 | 3,027 | 549 | 2,119 | 2,618 | 2,410 | 2,300 | 2,041 | 1,702 | 1,668 | 1,690 | 1,980 | 1,068 |
| 23年 6月 | 6,299 | 2,931 | 3,351 | 1,392 | 3,672 | 1,393 | 2,021 | 141 | 1,235 | 194 | 770 | 791 | 766 | 744 | 653 | 599 | 534 | 555 | 515 | 178 |
| 7月 | 5,310 | 2,560 | 2,737 | 1,213 | 3,157 | 1,131 | 1,838 | 84 | 940 | 183 | 594 | 764 | 656 | 658 | 546 | 430 | 464 | 427 | 440 | 148 |
| 8月 | 6,008 | 2,851 | 3,145 | 1,418 | 3,489 | 1,219 | 2,052 | 119 | 1,101 | 184 | 707 | 806 | 809 | 756 | 624 | 473 | 509 | 521 | 455 | 164 |
| 9月 | 6,264 | 2,940 | 3,314 | 1,499 | 3,591 | 1,234 | 2,104 | 146 | 1,174 | 183 | 721 | 845 | 809 | 759 | 657 | 569 | 560 | 514 | 488 | 159 |
| 10月 | 6,197 | 2,869 | 3,317 | 1,387 | 3,770 | 1,409 | 2,098 | 138 | 1,040 | 148 | 753 | 871 | 758 | 690 | 617 | 576 | 558 | 519 | 530 | 177 |
| 11月 | 5,667 | 2,664 | 2,997 | 1,288 | 3,376 | 1,287 | 1,884 | 123 | 1,003 | 188 | 625 | 768 | 670 | 691 | 565 | 515 | 502 | 521 | 458 | 164 |
| 12月 | 4,462 | 2,175 | 2,283 | 1,112 | 2,601 | 1,086 | 1,354 | 90 | 749 | 123 | 497 | 594 | 606 | 554 | 465 | 377 | 386 | 366 | 366 | 128 |
| 24年 1月 | 6,212 | 2,917 | 3,292 | 1,680 | 3,650 | 1,400 | 2,004 | 118 | 882 | 159 | 769 | 912 | 884 | 721 | 621 | 465 | 462 | 537 | 495 | 187 |
| 2月 | 6,974 | 2,887 | 4,079 | 2,616 | 3,305 | 1,218 | 1,872 | 116 | 1,053 | 149 | 849 | 996 | 949 | 829 | 767 | 620 | 573 | 543 | 538 | 161 |
| 3月 | 7,646 | 3,567 | 4,073 | 2,345 | 3,922 | 1,584 | 2,074 | 139 | 1,379 | 203 | 949 | 1,052 | 939 | 830 | 754 | 668 | 648 | 638 | 703 | 262 |
| 4月 | 8,377 | 3,863 | 4,502 | 1,428 | 5,715 | 2,750 | 2,405 | 102 | 1,234 | 251 | 865 | 1,066 | 967 | 893 | 784 | 696 | 685 | 756 | 949 | 465 |
| 5月 | 6,863 | 3,044 | 3,816 | 1,561 | 4,129 | 1,649 | 2,185 | 99 | 1,173 | 203 | 747 | 871 | 852 | 807 | 741 | 596 | 566 | 576 | 594 | 310 |
| 6月 | 5,943 | 2,737 | 3,195 | 1,471 | 3,544 | 1,392 | 1,927 | 88 | 928 | 184 | 700 | 830 | 730 | 669 | 677 | 495 | 506 | 491 | 466 | 195 |
| 7月 | 5,345 | 2,511 | 2,831 | 1,383 | 3,194 | 1,192 | 1,778 | 79 | 768 | 157 | 587 | 738 | 660 | 642 | 552 | 483 | 414 | 446 | 478 | 188 |
| 8月 | 5,241 | 2,387 | 2,849 | 1,424 | 3,031 | 1,027 | 1,806 | 83 | 786 | 175 | 632 | 766 | 707 | 624 | 536 | 451 | 402 | 391 | 384 | 173 |
| 9月 | 6,132 | 2,790 | 3,337 | 1,663 | 3,572 | 1,308 | 2,042 | 109 | 897 | 156 | 665 | 881 | 847 | 760 | 687 | 505 | 478 | 518 | 423 | 212 |
| 10月 | 6,629 | 2,967 | 3,662 | 1,685 | 3,957 | 1,558 | 2,098 | 114 | 987 | 168 | 772 | 870 | 802 | 778 | 702 | 599 | 610 | 583 | 522 | 223 |
| 11月 | 5,824 | 2,716 | 3,101 | 1,597 | 3,343 | 1,284 | 1,860 | 105 | 884 | 173 | 666 | 783 | 741 | 705 | 559 | 537 | 520 | 514 | 456 | 170 |
| 12月 | 4,395 | 2,018 | 2,375 | 1,125 | 2,682 | 1,080 | 1,451 | 63 | 588 | 114 | 473 | 649 | 579 | 560 | 462 | 394 | 348 | 355 | 348 | 113 |
| 25年 1月 | 6,443 | 2,971 | 3,471 | 1,982 | 3,770 | 1,562 | 2,000 | 86 | 691 | 140 | 780 | 922 | 824 | 779 | 681 | 587 | 527 | 516 | 480 | 207 |
| 2月 | 6,760 | 2,927 | 3,832 | 2,739 | 3,165 | 1,222 | 1,753 | 86 | 856 | 125 | 671 | 943 | 954 | 852 | 728 | 645 | 556 | 558 | 514 | 214 |
| 3月 | 7,425 | 3,374 | 4,045 | 2,430 | 3,803 | 1,502 | 2,027 | 121 | 1,192 | 149 | 840 | 974 | 908 | 839 | 796 | 646 | 660 | 668 | 651 | 294 |
| 4月 | 8,756 | 3,953 | 4,799 | 1,608 | 5,916 | 2,636 | 2,669 | 119 | 1,232 | 245 | 880 | 1,082 | 984 | 946 | 816 | 698 | 698 | 781 | 1,055 | 571 |
| 5月 | 6,260 | 2,732 | 3,521 | 1,467 | 3,776 | 1,420 | 2,095 | 94 | 1,017 | 154 | 680 | 859 | 740 | 759 | 656 | 527 | 534 | 519 | 545 | 287 |
| 6月 | 5,129 | 2,298 | 2,830 | 1,399 | 2,952 | 1,010 | 1,774 | 90 | 778 | 150 | 559 | 677 | 686 | 595 | 569 | 477 | 436 | 390 | 380 | 210 |

第2-2表(続)

態様別等新規求職者の動向(常用:前年比)

| 常用 | 新規求職者 | | | | | | | | | | | | | | | | | | | |
|----------|--------|--------|--------|-----------------|--------|--------|--------|--------|---------------|--------|--------|--------|--------|--------|--------|--------|--------|--------|--------|--------|
| | 合計 | 男 | 女 | 態様別 (主な離職内訳) | | | | | | 年齢別 | | | | | | | | | | |
| | | | | 在職者 | 離職者 | 事業主都合 | 自己都合 | 自営、その他 | 無業者 (過去1年) | ～19歳 | 20～24 | 25～29 | 30～34 | 35～39 | 40～44 | 45～49 | 50～54 | 55～59 | 60～64 | 65以上 |
| 22年度 | ▲ 6.5 | ▲ 7.6 | ▲ 5.5 | 3.5 | ▲ 13.9 | ▲ 20.3 | ▲ 7.2 | ▲ 20.1 | 12.8 | 2.7 | ▲ 7.0 | ▲ 7.3 | ▲ 6.0 | ▲ 5.7 | ▲ 7.1 | ▲ 7.4 | ▲ 9.2 | ▲ 11.9 | 1.1 | ▲ 4.5 |
| 23年度 | ▲ 8.9 | ▲ 8.4 | ▲ 9.1 | ▲ 6.3 | ▲ 11.2 | ▲ 14.1 | ▲ 8.8 | ▲ 15.4 | ▲ 4.2 | ▲ 18.3 | ▲ 13.2 | ▲ 9.6 | ▲ 8.3 | ▲ 8.7 | ▲ 4.6 | ▲ 10.4 | ▲ 10.9 | ▲ 14.1 | 0.5 | 10.7 |
| 24年度 | ▲ 3.4 | ▲ 5.7 | ▲ 1.3 | 8.5 | ▲ 3.8 | ▲ 3.4 | ▲ 4.2 | ▲ 28.8 | ▲ 18.7 | ▲ 13.0 | ▲ 8.3 | ▲ 2.1 | ▲ 2.9 | ▲ 1.3 | 1.6 | ▲ 0.1 | ▲ 6.3 | ▲ 6.9 | ▲ 8.9 | 16.1 |
| 23. 7- 9 | ▲ 12.7 | ▲ 11.5 | ▲ 13.4 | ▲ 13.7 | ▲ 16.0 | ▲ 22.8 | ▲ 11.0 | ▲ 21.0 | 1.5 | ▲ 6.0 | ▲ 17.6 | ▲ 14.2 | ▲ 14.0 | ▲ 11.3 | ▲ 10.3 | ▲ 16.2 | ▲ 12.1 | ▲ 15.4 | ▲ 6.6 | 6.3 |
| 10-12 | ▲ 13.3 | ▲ 12.1 | ▲ 14.0 | ▲ 11.9 | ▲ 15.6 | ▲ 17.6 | ▲ 13.6 | ▲ 23.4 | ▲ 6.1 | ▲ 10.4 | ▲ 17.7 | ▲ 12.6 | ▲ 11.6 | ▲ 8.5 | ▲ 8.5 | ▲ 15.4 | ▲ 18.1 | ▲ 24.5 | ▲ 7.6 | 8.8 |
| 24. 1- 3 | ▲ 7.8 | ▲ 7.6 | ▲ 7.8 | 5.0 | ▲ 9.0 | ▲ 15.1 | ▲ 3.7 | ▲ 24.0 | ▲ 23.3 | ▲ 42.1 | ▲ 13.5 | ▲ 1.6 | ▲ 3.9 | ▲ 7.3 | 1.3 | ▲ 6.9 | ▲ 15.5 | ▲ 12.4 | ▲ 4.9 | 19.4 |
| 4- 6 | ▲ 9.1 | ▲ 12.0 | ▲ 6.4 | 3.3 | ▲ 9.5 | ▲ 12.0 | ▲ 7.9 | ▲ 44.4 | ▲ 20.5 | ▲ 17.4 | ▲ 14.2 | ▲ 4.8 | ▲ 8.0 | ▲ 6.7 | 1.8 | ▲ 8.2 | ▲ 13.5 | ▲ 19.2 | ▲ 16.5 | 16.9 |
| 7- 9 | ▲ 4.9 | ▲ 7.9 | ▲ 1.9 | 8.2 | ▲ 4.3 | ▲ 1.6 | ▲ 6.1 | ▲ 22.3 | ▲ 23.8 | ▲ 11.3 | ▲ 6.8 | ▲ 1.2 | ▲ 2.6 | ▲ 6.8 | ▲ 2.8 | ▲ 2.2 | ▲ 15.6 | ▲ 7.3 | ▲ 7.1 | 21.7 |
| 10-12 | 3.2 | ▲ 0.1 | 6.3 | 16.4 | 2.4 | 3.7 | 1.4 | ▲ 19.7 | ▲ 11.9 | ▲ 0.9 | 1.9 | 3.1 | 4.3 | 5.6 | 4.6 | 4.2 | 2.2 | 3.3 | ▲ 2.1 | 7.9 |
| 25. 1- 3 | ▲ 1.0 | ▲ 1.1 | ▲ 0.8 | 7.7 | ▲ 1.3 | 2.0 | ▲ 2.9 | ▲ 21.4 | ▲ 17.4 | ▲ 19.0 | ▲ 10.8 | ▲ 4.1 | ▲ 3.1 | 3.8 | 2.9 | 7.1 | 3.6 | 1.4 | ▲ 5.2 | 17.2 |
| 4- 6 | ▲ 4.9 | ▲ 6.9 | ▲ 3.2 | 0.3 | ▲ 5.6 | ▲ 12.5 | 0.3 | 4.8 | ▲ 9.2 | ▲ 13.9 | ▲ 8.3 | ▲ 5.4 | ▲ 5.5 | ▲ 2.9 | ▲ 7.3 | ▲ 4.8 | ▲ 5.1 | ▲ 7.3 | ▲ 1.4 | 10.1 |
| 23年 6月 | ▲ 12.0 | ▲ 14.0 | ▲ 10.0 | ▲ 16.7 | ▲ 15.9 | ▲ 16.8 | ▲ 15.6 | ▲ 18.5 | 10.3 | ▲ 24.5 | ▲ 14.0 | ▲ 21.5 | ▲ 16.3 | ▲ 15.7 | ▲ 6.0 | ▲ 7.4 | ▲ 7.9 | ▲ 13.7 | 8.9 | 9.9 |
| 7月 | ▲ 18.7 | ▲ 19.8 | ▲ 17.2 | ▲ 19.4 | ▲ 22.4 | ▲ 29.8 | ▲ 16.0 | ▲ 39.1 | ▲ 1.9 | ▲ 3.2 | ▲ 25.1 | ▲ 11.7 | ▲ 20.9 | ▲ 14.5 | ▲ 18.0 | ▲ 24.4 | ▲ 19.6 | ▲ 28.8 | ▲ 13.4 | ▲ 9.8 |
| 8月 | ▲ 5.3 | ▲ 3.9 | ▲ 6.0 | ▲ 4.1 | ▲ 9.7 | ▲ 16.3 | ▲ 5.0 | ▲ 7.8 | 10.0 | ▲ 7.1 | ▲ 9.0 | ▲ 15.4 | ▲ 5.9 | 0.1 | 3.8 | ▲ 15.4 | ▲ 10.1 | 4.8 | 0.9 | 31.2 |
| 9月 | ▲ 13.8 | ▲ 10.4 | ▲ 16.5 | ▲ 16.7 | ▲ 15.7 | ▲ 21.6 | ▲ 11.9 | ▲ 16.6 | ▲ 2.9 | ▲ 7.6 | ▲ 18.3 | ▲ 15.3 | ▲ 15.4 | ▲ 18.0 | ▲ 14.6 | ▲ 9.4 | ▲ 7.0 | ▲ 18.5 | ▲ 6.5 | 3.2 |
| 10月 | ▲ 14.8 | ▲ 13.0 | ▲ 16.0 | ▲ 17.5 | ▲ 15.6 | ▲ 20.4 | ▲ 11.5 | ▲ 15.3 | ▲ 7.3 | ▲ 29.2 | ▲ 11.7 | ▲ 14.4 | ▲ 9.8 | ▲ 14.3 | ▲ 11.1 | ▲ 12.3 | ▲ 18.2 | ▲ 26.7 | ▲ 13.8 | ▲ 7.3 |
| 11月 | ▲ 11.0 | ▲ 12.1 | ▲ 9.6 | ▲ 10.0 | ▲ 14.1 | ▲ 12.6 | ▲ 14.0 | ▲ 30.5 | ▲ 0.6 | 5.0 | ▲ 24.0 | ▲ 13.4 | ▲ 16.4 | ▲ 1.7 | ▲ 4.7 | ▲ 11.7 | ▲ 14.0 | ▲ 15.6 | ▲ 1.9 | 22.4 |
| 12月 | ▲ 13.9 | ▲ 10.9 | ▲ 16.3 | ▲ 6.2 | ▲ 17.6 | ▲ 19.4 | ▲ 16.2 | ▲ 23.7 | ▲ 10.9 | ▲ 0.8 | ▲ 17.6 | ▲ 8.8 | ▲ 8.3 | ▲ 8.7 | ▲ 9.4 | ▲ 24.0 | ▲ 22.6 | ▲ 32.0 | ▲ 4.7 | 20.8 |
| 24年 1月 | ▲ 2.3 | ▲ 0.4 | ▲ 3.4 | 7.7 | ▲ 0.7 | ▲ 8.4 | 3.9 | 8.3 | ▲ 21.3 | ▲ 43.6 | ▲ 14.5 | ▲ 1.2 | 9.3 | 3.4 | 15.0 | ▲ 6.1 | ▲ 8.7 | ▲ 5.1 | 0.0 | 29.0 |
| 2月 | ▲ 10.5 | ▲ 13.0 | ▲ 8.6 | 10.8 | ▲ 13.6 | ▲ 17.5 | ▲ 9.1 | ▲ 38.3 | ▲ 34.6 | ▲ 55.7 | ▲ 14.5 | ▲ 3.0 | ▲ 5.9 | ▲ 8.9 | ▲ 3.9 | ▲ 5.1 | ▲ 16.5 | ▲ 11.6 | ▲ 9.0 | ▲ 9.6 |
| 3月 | ▲ 9.5 | ▲ 8.4 | ▲ 10.3 | ▲ 2.4 | ▲ 11.9 | ▲ 18.6 | ▲ 5.4 | ▲ 28.4 | ▲ 13.2 | ▲ 23.4 | ▲ 11.7 | ▲ 0.5 | ▲ 12.1 | ▲ 13.5 | ▲ 2.8 | ▲ 9.1 | ▲ 18.9 | ▲ 18.3 | ▲ 5.0 | 39.4 |
| 4月 | ▲ 15.0 | ▲ 17.3 | ▲ 12.9 | ▲ 4.7 | ▲ 15.0 | ▲ 17.1 | ▲ 14.8 | ▲ 51.4 | ▲ 24.3 | ▲ 24.2 | ▲ 16.9 | ▲ 7.5 | ▲ 12.3 | ▲ 8.2 | ▲ 3.9 | ▲ 10.2 | ▲ 22.7 | ▲ 30.0 | ▲ 24.4 | 5.7 |
| 5月 | ▲ 4.2 | ▲ 9.5 | 1.0 | 9.3 | ▲ 6.2 | ▲ 11.9 | ▲ 2.2 | ▲ 41.4 | ▲ 11.9 | ▲ 17.8 | ▲ 15.4 | ▲ 9.4 | ▲ 5.6 | ▲ 1.9 | 6.8 | 4.0 | ▲ 7.4 | ▲ 7.4 | ▲ 6.3 | 46.2 |
| 6月 | ▲ 5.7 | ▲ 6.6 | ▲ 4.7 | 5.7 | ▲ 3.5 | ▲ 0.1 | ▲ 4.7 | ▲ 37.6 | ▲ 24.9 | ▲ 5.2 | ▲ 9.1 | 4.9 | ▲ 4.7 | ▲ 10.1 | 3.7 | ▲ 17.4 | ▲ 5.2 | ▲ 11.5 | ▲ 9.5 | 9.6 |
| 7月 | 0.7 | ▲ 1.9 | 3.4 | 14.0 | 1.2 | 5.4 | ▲ 3.3 | ▲ 6.0 | ▲ 18.3 | ▲ 14.2 | ▲ 1.2 | ▲ 3.4 | 0.6 | ▲ 2.4 | 1.1 | 12.3 | ▲ 10.8 | 4.4 | 8.6 | 27.0 |
| 8月 | ▲ 12.8 | ▲ 16.3 | ▲ 9.4 | 0.4 | ▲ 13.1 | ▲ 15.8 | ▲ 12.0 | ▲ 30.3 | ▲ 28.6 | ▲ 4.9 | ▲ 10.6 | ▲ 5.0 | ▲ 12.6 | ▲ 17.5 | ▲ 14.1 | ▲ 4.7 | ▲ 21.0 | ▲ 25.0 | ▲ 15.6 | 5.5 |
| 9月 | ▲ 2.1 | ▲ 5.1 | 0.7 | 10.9 | ▲ 0.5 | 6.0 | ▲ 2.9 | ▲ 25.3 | ▲ 23.6 | ▲ 14.8 | ▲ 7.8 | 4.3 | 4.7 | 0.1 | 4.6 | ▲ 11.2 | ▲ 14.6 | 0.8 | ▲ 13.3 | 33.3 |
| 10月 | 7.0 | 3.4 | 10.4 | 21.5 | 5.0 | 10.6 | 0.0 | ▲ 17.4 | ▲ 5.1 | 13.5 | 2.5 | ▲ 0.1 | 5.8 | 12.8 | 13.8 | 4.0 | 9.3 | 12.3 | ▲ 1.5 | 26.0 |
| 11月 | 2.8 | 2.0 | 3.5 | 24.0 | ▲ 1.0 | ▲ 0.2 | ▲ 1.3 | ▲ 14.6 | ▲ 11.9 | ▲ 8.0 | 6.6 | 2.0 | 10.6 | 2.0 | ▲ 1.1 | 4.3 | 3.6 | ▲ 1.3 | ▲ 0.4 | 3.7 |
| 12月 | ▲ 1.5 | ▲ 7.2 | 4.0 | 1.2 | 3.1 | ▲ 0.6 | 7.2 | ▲ 30.0 | ▲ 21.5 | ▲ 7.3 | ▲ 4.8 | 9.3 | ▲ 4.5 | 1.1 | ▲ 0.6 | 4.5 | ▲ 9.8 | ▲ 3.0 | ▲ 4.9 | ▲ 11.7 |
| 25年 1月 | 3.7 | 1.9 | 5.4 | 18.0 | 3.3 | 11.6 | ▲ 0.2 | ▲ 27.1 | ▲ 21.7 | ▲ 11.9 | 1.4 | 1.1 | ▲ 6.8 | 8.0 | 9.7 | 26.2 | 14.1 | ▲ 3.9 | ▲ 3.0 | 10.7 |
| 2月 | ▲ 3.1 | 1.4 | ▲ 6.1 | 4.7 | ▲ 4.2 | 0.3 | ▲ 6.4 | ▲ 25.9 | ▲ 18.7 | ▲ 16.1 | ▲ 21.0 | ▲ 5.3 | 0.5 | 2.8 | ▲ 5.1 | 4.0 | ▲ 3.0 | 2.8 | ▲ 4.5 | 32.9 |
| 3月 | ▲ 2.9 | ▲ 5.4 | ▲ 0.7 | 3.6 | ▲ 3.0 | ▲ 5.2 | ▲ 2.3 | ▲ 12.9 | ▲ 13.6 | ▲ 26.6 | ▲ 11.5 | ▲ 7.4 | ▲ 3.3 | 1.1 | 5.6 | ▲ 3.3 | 1.9 | 4.7 | ▲ 7.4 | 12.2 |
| 4月 | 4.5 | 2.3 | 6.6 | 12.6 | 3.5 | ▲ 4.1 | 11.0 | 16.7 | ▲ 0.2 | ▲ 2.4 | 1.7 | 1.5 | 1.8 | 5.9 | 4.1 | 0.3 | 1.9 | 3.3 | 11.2 | 22.8 |
| 5月 | ▲ 8.8 | ▲ 10.2 | ▲ 7.7 | ▲ 6.0 | ▲ 8.5 | ▲ 13.9 | ▲ 4.1 | ▲ 5.1 | ▲ 13.3 | ▲ 24.1 | ▲ 9.0 | ▲ 1.4 | ▲ 13.1 | ▲ 5.9 | ▲ 11.5 | ▲ 11.6 | ▲ 5.7 | ▲ 9.9 | ▲ 8.2 | ▲ 7.4 |
| 6月 | ▲ 13.7 | ▲ 16.0 | ▲ 11.4 | ▲ 4.9 | ▲ 16.7 | ▲ 27.4 | ▲ 7.9 | 2.3 | ▲ 16.2 | ▲ 18.5 | ▲ 20.1 | ▲ 18.4 | ▲ 6.0 | ▲ 11.1 | ▲ 16.0 | ▲ 3.6 | ▲ 13.8 | ▲ 20.6 | ▲ 18.5 | 7.7 |

第3表

産業別・事業主都合離職者状況（雇用保険業務統計）

(様式03)

| | 産 業 別 | | | | | | | | | | | | | | | | G 情報通 信 業 | H 運輸業、 郵便業 | I 卸売業、 小売業 | J 金融業、 保険業 | M 宿泊業、 飲食サービ ス業 | O 教 育、 学習支 援 業 | P 医 療、 福 祉 | L,N,R サービ ス業 | S、T 公 務、 その他 | 合 計 |
|----------|-----------|----------|----------|----------------------|-----------|-------------------|---------------------|---------------------|------------------|------------------|------------------|------------------|---------------------------|------------------|------------------|------------------|-----------------|------------------|------------------|------------------|--------------------------|-------------------------|------------------|--------------------|--------------------|-------|
| | AB 農林漁 | D 建設業 | E 製造業 | 09, 10 食料品 飲料等 | 11 織 維 | 12 木 材・ 木製品 | 13 家 具・ 装 備 品 | 15 印 刷・ 同 関 連 | 24 金 属 製 品 | 25 はん用 機 械 | 26 生産用 機 械 | 27 業務用 機 械 | 28 電子 部品・デバイス、 電子回路 | 29 電気機械 器具 | 30 情報通信 機械 | 31 輸送用 機 械 | | | | | | | | | | |
| 22年度 | 78 | 1,804 | 2,302 | 163 | 416 | 71 | 60 | 25 | 171 | 36 | 12 | 19 | 209 | 252 | 143 | 126 | 75 | 287 | 960 | 24 | 400 | 59 | 340 | 705 | 30 | 7,253 |
| 23年度 | 64 | 1,226 | 1,432 | 165 | 214 | 73 | 29 | 34 | 40 | 7 | 18 | 66 | 103 | 255 | 125 | 34 | 63 | 230 | 791 | 14 | 439 | 28 | 325 | 853 | 22 | 5,616 |
| 24年度 | 68 | 807 | 2,330 | 195 | 300 | 97 | 17 | 41 | 72 | 13 | 57 | 100 | 693 | 388 | 73 | 64 | 57 | 171 | 677 | 42 | 256 | 34 | 312 | 713 | 41 | 5,594 |
| 23. 7- 9 | 14 | 177 | 221 | 48 | 68 | 17 | 7 | 9 | 13 | 0 | 4 | 1 | 12 | 17 | 3 | 4 | 12 | 20 | 155 | 4 | 66 | 2 | 64 | 154 | 1 | 906 |
| 10-12 | 11 | 138 | 331 | 56 | 37 | 1 | 20 | 10 | 10 | 2 | 2 | 19 | 9 | 117 | 9 | 3 | 14 | 24 | 210 | 1 | 42 | 7 | 44 | 152 | 2 | 995 |
| 24. 1- 3 | 19 | 324 | 269 | 27 | 14 | 23 | 0 | 8 | 6 | 2 | 2 | 46 | 16 | 67 | 25 | 7 | 18 | 62 | 167 | 2 | 56 | 8 | 76 | 137 | 3 | 1,166 |
| 4- 6 | 26 | 303 | 484 | 56 | 69 | 27 | 1 | 11 | 10 | 2 | 0 | 3 | 22 | 138 | 58 | 8 | 24 | 74 | 189 | 21 | 56 | 18 | 127 | 234 | 32 | 1,625 |
| 7- 9 | 11 | 163 | 446 | 31 | 16 | 6 | 1 | 21 | 18 | 5 | 8 | 64 | 198 | 51 | 2 | 10 | 4 | 43 | 139 | 8 | 67 | 5 | 38 | 120 | 5 | 1,058 |
| 10-12 | 6 | 123 | 906 | 39 | 169 | 42 | 10 | 5 | 9 | 3 | 3 | 25 | 353 | 158 | 3 | 16 | 11 | 25 | 123 | 5 | 77 | 10 | 76 | 139 | 3 | 1,518 |
| 25. 1- 3 | 25 | 218 | 494 | 69 | 46 | 22 | 5 | 4 | 35 | 3 | 46 | 8 | 120 | 41 | 10 | 30 | 18 | 29 | 226 | 8 | 56 | 1 | 71 | 220 | 1 | 1,393 |
| 4- 6 | 19 | 177 | 554 | 32 | 102 | 22 | 5 | 14 | 10 | 24 | 19 | 4 | 119 | 159 | 6 | 15 | 10 | 25 | 193 | 74 | 51 | 16 | 109 | 162 | 43 | 1,475 |
| 23年 6月 | 6 | 82 | 58 | 8 | 8 | 2 | 1 | 3 | 3 | 0 | 6 | 0 | 11 | 2 | 0 | 3 | 1 | 6 | 66 | 0 | 78 | 0 | 18 | 48 | 0 | 371 |
| 7月 | 3 | 87 | 84 | 11 | 35 | 7 | 1 | 0 | 6 | 0 | 0 | 0 | 4 | 8 | 1 | 3 | 3 | 10 | 52 | 0 | 26 | 0 | 23 | 62 | 1 | 354 |
| 8月 | 6 | 47 | 60 | 16 | 5 | 7 | 0 | 9 | 7 | 0 | 0 | 0 | 7 | 3 | 1 | 1 | 3 | 6 | 66 | 2 | 11 | 1 | 19 | 71 | 0 | 298 |
| 9月 | 5 | 43 | 77 | 21 | 28 | 3 | 6 | 0 | 0 | 0 | 4 | 1 | 1 | 6 | 1 | 0 | 6 | 4 | 37 | 2 | 29 | 1 | 22 | 21 | 0 | 254 |
| 10月 | 1 | 29 | 156 | 6 | 23 | 1 | 0 | 6 | 4 | 0 | 1 | 0 | 1 | 102 | 1 | 0 | 9 | 6 | 132 | 0 | 8 | 1 | 18 | 73 | 1 | 443 |
| 11月 | 5 | 39 | 113 | 45 | 8 | 0 | 18 | 0 | 5 | 1 | 1 | 1 | 7 | 12 | 4 | 2 | 0 | 9 | 38 | 0 | 18 | 2 | 10 | 36 | 0 | 275 |
| 12月 | 5 | 70 | 62 | 5 | 6 | 0 | 2 | 4 | 1 | 1 | 0 | 18 | 1 | 3 | 4 | 1 | 5 | 9 | 40 | 1 | 16 | 4 | 16 | 43 | 1 | 277 |
| 24年 1月 | 5 | 114 | 156 | 2 | 8 | 11 | 0 | 7 | 3 | 1 | 0 | 46 | 1 | 55 | 6 | 3 | 7 | 52 | 37 | 1 | 22 | 5 | 20 | 42 | 1 | 475 |
| 2月 | 1 | 82 | 53 | 23 | 1 | 0 | 0 | 1 | 0 | 1 | 1 | 0 | 10 | 10 | 1 | 0 | 4 | 4 | 46 | 1 | 20 | 1 | 40 | 58 | 0 | 313 |
| 3月 | 13 | 128 | 60 | 2 | 5 | 12 | 0 | 0 | 3 | 0 | 1 | 0 | 5 | 2 | 18 | 4 | 7 | 6 | 84 | 0 | 14 | 2 | 16 | 37 | 2 | 378 |
| 4月 | 15 | 135 | 176 | 27 | 7 | 4 | 1 | 4 | 4 | 2 | 0 | 2 | 8 | 86 | 6 | 1 | 19 | 47 | 87 | 17 | 29 | 16 | 90 | 147 | 32 | 836 |
| 5月 | 3 | 91 | 229 | 15 | 40 | 21 | 0 | 4 | 3 | 0 | 0 | 0 | 3 | 48 | 47 | 1 | 2 | 25 | 49 | 2 | 16 | 1 | 12 | 45 | 0 | 478 |
| 6月 | 8 | 77 | 79 | 14 | 22 | 2 | 0 | 3 | 3 | 0 | 0 | 1 | 11 | 4 | 5 | 6 | 3 | 2 | 53 | 2 | 11 | 1 | 25 | 42 | 0 | 311 |
| 7月 | 2 | 70 | 270 | 3 | 4 | 1 | 0 | 18 | 11 | 5 | 0 | 38 | 170 | 12 | 0 | 5 | 0 | 3 | 50 | 3 | 23 | 0 | 18 | 51 | 0 | 493 |
| 8月 | 1 | 56 | 67 | 13 | 9 | 3 | 0 | 1 | 4 | 0 | 2 | 5 | 15 | 3 | 2 | 3 | 2 | 34 | 31 | 4 | 13 | 0 | 14 | 36 | 5 | 264 |
| 9月 | 8 | 37 | 109 | 15 | 3 | 2 | 1 | 2 | 3 | 0 | 6 | 21 | 13 | 36 | 0 | 2 | 2 | 6 | 58 | 1 | 31 | 5 | 6 | 33 | 0 | 301 |
| 10月 | 0 | 38 | 488 | 19 | 27 | 25 | 1 | 2 | 7 | 0 | 3 | 4 | 279 | 77 | 0 | 7 | 10 | 15 | 43 | 1 | 19 | 4 | 31 | 43 | 1 | 698 |
| 11月 | 3 | 24 | 178 | 11 | 32 | 0 | 0 | 2 | 1 | 1 | 0 | 0 | 57 | 57 | 2 | 7 | 1 | 5 | 54 | 3 | 45 | 1 | 32 | 41 | 1 | 391 |
| 12月 | 3 | 61 | 240 | 9 | 110 | 17 | 9 | 1 | 1 | 2 | 0 | 21 | 17 | 24 | 1 | 2 | 0 | 5 | 26 | 1 | 13 | 5 | 13 | 55 | 1 | 429 |
| 25年 1月 | 10 | 110 | 152 | 15 | 14 | 13 | 1 | 1 | 11 | 0 | 1 | 0 | 20 | 20 | 8 | 8 | 2 | 6 | 56 | 1 | 26 | 1 | 44 | 85 | 0 | 503 |
| 2月 | 2 | 63 | 206 | 16 | 13 | 7 | 2 | 1 | 19 | 1 | 41 | 0 | 58 | 18 | 0 | 20 | 2 | 15 | 84 | 0 | 18 | 0 | 10 | 77 | 0 | 483 |
| 3月 | 13 | 45 | 136 | 38 | 19 | 2 | 2 | 2 | 5 | 2 | 4 | 8 | 42 | 3 | 2 | 2 | 14 | 8 | 86 | 7 | 12 | 0 | 17 | 58 | 1 | 407 |
| 4月 | 10 | 83 | 322 | 18 | 62 | 18 | 4 | 11 | 6 | 20 | 19 | 3 | 49 | 91 | 4 | 12 | 6 | 13 | 105 | 13 | 30 | 15 | 65 | 103 | 43 | 830 |
| 5月 | 6 | 62 | 160 | 9 | 37 | 3 | 1 | 1 | 2 | 2 | 0 | 1 | 29 | 60 | 2 | 1 | 1 | 7 | 58 | 1 | 11 | 1 | 18 | 29 | 0 | 362 |
| 6月 | 3 | 32 | 72 | 5 | 3 | 1 | 0 | 2 | 2 | 2 | 0 | 0 | 41 | 8 | 0 | 2 | 3 | 5 | 30 | 60 | 10 | 0 | 26 | 30 | 0 | 283 |

* 数値は一般被保険者である。(平成21年3月内容公表までは短時間を除いた数としていた)

第4表

常用的パート求人・求職の推移

| | 求職関係 | | | | 求人関係 | | | | 求人倍率 | | | |
|----------|--------|---------------|--------|---------------|--------|---------------|--------|---------------|--------|---------------|--------|---------------|
| | 新規 | 前年・期 月比(%) | 月間有効 | 前年・期 月比(%) | 新規 | 前年・期 月比(%) | 月間有効 | 前年・期 月比(%) | 新規 | 前年・期 月差(P) | 月間有効 | 前年・期 月差(P) |
| | 平成20年度 | 24,855 | 14.6 | 88,137 | 17.5 | 26,871 | ▲ 9.9 | 64,736 | ▲ 11.1 | 1.08 | ▲ 0.29 | 0.73 |
| 平成21年度 | 24,761 | ▲ 0.4 | 97,923 | 11.1 | 23,219 | ▲ 13.6 | 50,139 | ▲ 22.5 | 0.94 | ▲ 0.14 | 0.51 | ▲ 0.22 |
| 平成22年度 | 23,905 | ▲ 3.5 | 91,704 | ▲ 6.4 | 26,618 | 14.6 | 61,755 | 23.2 | 1.11 | 0.17 | 0.67 | 0.16 |
| 平成23年度 | 21,705 | ▲ 9.2 | 87,243 | ▲ 4.9 | 29,581 | 11.1 | 70,495 | 14.2 | 1.36 | 0.25 | 0.81 | 0.14 |
| 平成24年度 | 20,534 | ▲ 5.4 | 80,811 | ▲ 7.4 | 33,532 | 13.4 | 83,107 | 17.9 | 1.63 | 0.27 | 1.03 | 0.22 |
| 21年 7～9月 | 5,594 | 3.4 | 25,039 | 21.0 | 5,622 | ▲ 22.7 | 11,659 | ▲ 31.6 | 1.01 | ▲ 0.33 | 0.47 | ▲ 0.35 |
| 10～12月 | 5,281 | ▲ 7.6 | 22,671 | 5.9 | 5,039 | ▲ 13.2 | 11,953 | ▲ 22.3 | 0.95 | ▲ 0.07 | 0.53 | ▲ 0.19 |
| 22年 1～3月 | 6,785 | ▲ 4.6 | 22,272 | ▲ 5.8 | 7,125 | 8.3 | 14,280 | 3.3 | 1.05 | 0.12 | 0.64 | 0.06 |
| 4～6月 | 7,034 | ▲ 0.9 | 26,039 | ▲ 6.8 | 6,251 | 15.1 | 14,289 | 16.7 | 0.89 | 0.12 | 0.55 | 0.11 |
| 7～9月 | 5,614 | 0.4 | 22,609 | ▲ 9.7 | 6,687 | 18.9 | 15,500 | 32.9 | 1.19 | 0.18 | 0.69 | 0.22 |
| 10～12月 | 5,292 | 0.2 | 21,892 | ▲ 3.4 | 6,087 | 20.8 | 15,439 | 29.2 | 1.15 | 0.20 | 0.71 | 0.18 |
| 23年 1～3月 | 5,965 | ▲ 12.1 | 21,164 | ▲ 5.0 | 7,593 | 6.6 | 16,527 | 15.7 | 1.27 | 0.22 | 0.78 | 0.14 |
| 4～6月 | 6,891 | ▲ 2.0 | 25,644 | ▲ 1.5 | 6,636 | 6.2 | 15,627 | 9.4 | 0.96 | 0.07 | 0.61 | 0.06 |
| 7～9月 | 4,945 | ▲ 11.9 | 21,904 | ▲ 3.1 | 7,413 | 10.9 | 17,367 | 12.0 | 1.50 | 0.31 | 0.79 | 0.10 |
| 10～12月 | 4,491 | ▲ 15.1 | 20,180 | ▲ 7.8 | 6,781 | 11.4 | 17,756 | 15.0 | 1.51 | 0.36 | 0.88 | 0.17 |
| 24年 1～3月 | 5,378 | ▲ 9.8 | 19,515 | ▲ 7.8 | 8,751 | 15.3 | 19,745 | 19.5 | 1.63 | 0.36 | 1.01 | 0.23 |
| 4～6月 | 6,213 | ▲ 9.8 | 22,970 | ▲ 10.4 | 8,516 | 28.3 | 20,967 | 34.2 | 1.37 | 0.41 | 0.91 | 0.30 |
| 7～9月 | 4,494 | ▲ 9.1 | 19,892 | ▲ 9.2 | 8,563 | 15.5 | 21,109 | 21.5 | 1.91 | 0.41 | 1.06 | 0.27 |
| 10～12月 | 4,566 | 1.7 | 19,381 | ▲ 4.0 | 7,382 | 8.9 | 20,470 | 15.3 | 1.62 | 0.11 | 1.06 | 0.18 |
| 25年 1～3月 | 5,261 | ▲ 2.2 | 18,568 | ▲ 4.9 | 9,071 | 3.7 | 20,561 | 4.1 | 1.72 | 0.09 | 1.11 | 0.10 |
| 4～6月 | 5,953 | ▲ 4.2 | 22,409 | ▲ 2.4 | 7,941 | ▲ 6.8 | 19,592 | ▲ 6.6 | 1.33 | ▲ 0.04 | 0.87 | ▲ 0.04 |
| 22年 6月 | 2,051 | ▲ 2.4 | 8,269 | ▲ 9.6 | 2,173 | 11.5 | 4,579 | 15.7 | 1.06 | 0.13 | 0.55 | 0.12 |
| 7月 | 1,710 | ▲ 10.3 | 7,716 | ▲ 11.2 | 2,093 | 19.1 | 4,828 | 34.5 | 1.22 | 0.30 | 0.63 | 0.22 |
| 8月 | 1,742 | 4.9 | 7,376 | ▲ 10.5 | 2,306 | 27.6 | 5,175 | 37.0 | 1.32 | 0.23 | 0.70 | 0.24 |
| 9月 | 2,162 | 6.7 | 7,517 | ▲ 7.3 | 2,288 | 11.2 | 5,497 | 28.1 | 1.06 | 0.05 | 0.73 | 0.20 |
| 10月 | 2,123 | 2.1 | 7,622 | ▲ 4.6 | 2,186 | 11.9 | 5,372 | 24.4 | 1.03 | 0.09 | 0.70 | 0.16 |
| 11月 | 1,764 | 1.8 | 7,443 | ▲ 3.3 | 2,246 | 37.7 | 5,327 | 32.2 | 1.27 | 0.33 | 0.72 | 0.20 |
| 12月 | 1,405 | ▲ 4.4 | 6,827 | ▲ 2.2 | 1,655 | 13.7 | 4,740 | 31.4 | 1.18 | 0.19 | 0.69 | 0.17 |
| 23年 1月 | 1,610 | ▲ 12.4 | 6,556 | ▲ 3.0 | 1,970 | 8.4 | 4,686 | 20.1 | 1.22 | 0.23 | 0.71 | 0.13 |
| 2月 | 2,081 | ▲ 4.1 | 6,865 | ▲ 4.0 | 2,853 | 25.3 | 5,656 | 22.2 | 1.37 | 0.32 | 0.82 | 0.17 |
| 3月 | 2,274 | ▲ 18.1 | 7,743 | ▲ 7.5 | 2,770 | ▲ 8.6 | 6,185 | 7.5 | 1.22 | 0.13 | 0.80 | 0.11 |
| 4月 | 2,900 | ▲ 2.4 | 8,682 | ▲ 4.8 | 2,112 | ▲ 2.9 | 5,434 | 6.4 | 0.73 | 0.00 | 0.63 | 0.07 |
| 5月 | 2,154 | 7.1 | 8,657 | 0.0 | 2,095 | 10.0 | 4,927 | 7.0 | 0.97 | 0.02 | 0.57 | 0.04 |
| 6月 | 1,837 | ▲ 10.4 | 8,305 | 0.4 | 2,429 | 11.8 | 5,266 | 15.0 | 1.32 | 0.26 | 0.63 | 0.08 |
| 7月 | 1,496 | ▲ 12.5 | 7,555 | ▲ 2.1 | 2,210 | 5.6 | 5,272 | 9.2 | 1.48 | 0.26 | 0.70 | 0.07 |
| 8月 | 1,601 | ▲ 8.1 | 7,185 | ▲ 2.6 | 2,467 | 7.0 | 5,757 | 11.2 | 1.54 | 0.22 | 0.80 | 0.10 |
| 9月 | 1,848 | ▲ 14.5 | 7,164 | ▲ 4.7 | 2,736 | 19.6 | 6,338 | 15.3 | 1.48 | 0.42 | 0.88 | 0.15 |
| 10月 | 1,689 | ▲ 20.4 | 7,049 | ▲ 7.5 | 2,338 | 7.0 | 6,184 | 15.1 | 1.38 | 0.35 | 0.88 | 0.18 |
| 11月 | 1,608 | ▲ 8.8 | 6,879 | ▲ 7.6 | 2,277 | 1.4 | 6,020 | 13.0 | 1.42 | 0.15 | 0.88 | 0.16 |
| 12月 | 1,194 | ▲ 15.0 | 6,252 | ▲ 8.4 | 2,166 | 30.9 | 5,552 | 17.1 | 1.81 | 0.63 | 0.89 | 0.20 |
| 24年 1月 | 1,580 | ▲ 1.9 | 6,094 | ▲ 7.0 | 2,397 | 21.7 | 5,837 | 24.6 | 1.52 | 0.30 | 0.96 | 0.25 |
| 2月 | 1,754 | ▲ 15.7 | 6,347 | ▲ 7.5 | 2,955 | 3.6 | 6,596 | 16.6 | 1.68 | 0.31 | 1.04 | 0.22 |
| 3月 | 2,044 | ▲ 10.1 | 7,074 | ▲ 8.6 | 3,399 | 22.7 | 7,312 | 18.2 | 1.66 | 0.44 | 1.03 | 0.23 |
| 4月 | 2,498 | ▲ 13.9 | 7,636 | ▲ 12.0 | 2,645 | 25.2 | 7,014 | 29.1 | 1.06 | 0.33 | 0.92 | 0.29 |
| 5月 | 2,110 | ▲ 2.0 | 7,882 | ▲ 9.0 | 2,949 | 40.8 | 7,089 | 43.9 | 1.40 | 0.43 | 0.90 | 0.33 |
| 6月 | 1,605 | ▲ 12.6 | 7,452 | ▲ 10.3 | 2,922 | 20.3 | 6,864 | 30.3 | 1.82 | 0.50 | 0.92 | 0.29 |
| 7月 | 1,432 | ▲ 4.3 | 6,926 | ▲ 8.3 | 2,543 | 15.1 | 6,822 | 29.4 | 1.78 | 0.30 | 0.98 | 0.28 |
| 8月 | 1,412 | ▲ 11.8 | 6,458 | ▲ 10.1 | 2,811 | 13.9 | 6,985 | 21.3 | 1.99 | 0.45 | 1.08 | 0.28 |
| 9月 | 1,650 | ▲ 10.7 | 6,508 | ▲ 9.2 | 3,209 | 17.3 | 7,302 | 15.2 | 1.94 | 0.46 | 1.12 | 0.24 |
| 10月 | 1,868 | 10.6 | 6,788 | ▲ 3.7 | 2,815 | 20.4 | 7,478 | 20.9 | 1.51 | 0.13 | 1.10 | 0.22 |
| 11月 | 1,560 | ▲ 3.0 | 6,620 | ▲ 3.8 | 2,410 | 5.8 | 6,848 | 13.8 | 1.54 | 0.12 | 1.03 | 0.15 |
| 12月 | 1,138 | ▲ 4.7 | 5,973 | ▲ 4.5 | 2,157 | ▲ 0.4 | 6,144 | 10.7 | 1.90 | 0.09 | 1.03 | 0.14 |
| 25年 1月 | 1,469 | ▲ 7.0 | 5,734 | ▲ 5.9 | 2,478 | 3.4 | 6,047 | 3.6 | 1.69 | 0.17 | 1.05 | 0.09 |
| 2月 | 1,723 | ▲ 1.8 | 5,996 | ▲ 5.5 | 2,997 | 1.4 | 6,778 | 2.8 | 1.74 | 0.06 | 1.13 | 0.09 |
| 3月 | 2,069 | 1.2 | 6,838 | ▲ 3.3 | 3,596 | 5.8 | 7,736 | 5.8 | 1.74 | 0.08 | 1.13 | 0.10 |
| 4月 | 2,617 | 4.8 | 7,657 | 0.3 | 2,659 | 0.5 | 6,966 | ▲ 0.7 | 1.02 | ▲ 0.04 | 0.91 | ▲ 0.01 |
| 5月 | 1,885 | ▲ 10.7 | 7,614 | ▲ 3.4 | 2,364 | ▲ 19.8 | 6,345 | ▲ 10.5 | 1.25 | ▲ 0.15 | 0.83 | ▲ 0.07 |
| 6月 | 1,451 | ▲ 9.6 | 7,138 | ▲ 4.2 | 2,918 | ▲ 0.1 | 6,281 | ▲ 8.5 | 2.01 | 0.19 | 0.88 | ▲ 0.04 |

第5-1表

就 職 状 況 (全 数)

| | 就 職 | 増減 | うち保険受給者 | | うち45歳以上 | | パートタイマー | | 全 国 就 職 | 増減 |
|----------|--------|--------|---------|--------|---------|--------|---------|--------|------------|-------|
| | | | 就 職 | 増減 | 就 職 | 増減 | 就 職 | 増減 | | |
| 平成21年度 | 32,296 | 7.3 | 8,172 | 13.0 | 10,288 | 14.6 | 12,923 | 10.2 | 2,040,939 | 8.6 |
| 平成22年度 | 32,818 | 1.6 | 6,865 | ▲ 16.0 | 10,782 | 4.8 | 12,539 | ▲ 3.0 | 2,147,587 | 5.2 |
| 平成23年度 | 33,510 | 2.1 | 7,339 | 6.9 | 11,203 | 3.9 | 12,068 | ▲ 3.8 | 2,190,810 | 2.0 |
| 平成24年度 | 32,486 | ▲ 3.1 | 7,447 | 1.5 | 10,950 | ▲ 2.3 | 11,884 | ▲ 1.5 | 2,157,140 | ▲ 1.5 |
| 23年 7～9月 | 8,139 | 1.3 | 1,969 | 9.6 | 2,602 | 2.8 | 2,839 | ▲ 3.0 | 543,312 | 0.6 |
| 10～12月 | 8,004 | 0.1 | 1,768 | 5.4 | 2,766 | ▲ 0.3 | 2,913 | ▲ 7.5 | 520,517 | 1.0 |
| 24年 1～3月 | 8,004 | 5.4 | 1,607 | 5.9 | 2,615 | 6.4 | 2,834 | 3.5 | 543,458 | 5.2 |
| 4～6月 | 9,564 | 2.1 | 2,064 | 3.5 | 3,234 | 0.4 | 3,573 | 2.6 | 599,393 | 2.7 |
| 7～9月 | 7,356 | ▲ 9.6 | 1,796 | ▲ 8.8 | 2,374 | ▲ 8.8 | 2,566 | ▲ 9.6 | 520,860 | ▲ 4.1 |
| 10～12月 | 7,695 | ▲ 3.9 | 1,813 | 2.5 | 2,631 | ▲ 4.9 | 2,970 | 2.0 | 512,210 | ▲ 1.6 |
| 25年 1～3月 | 7,871 | ▲ 1.7 | 1,774 | 10.4 | 2,711 | 3.7 | 2,775 | ▲ 2.1 | 524,677 | ▲ 3.5 |
| 4～6月 | 9,315 | ▲ 2.6 | 2,201 | 6.6 | 3,192 | ▲ 1.3 | 3,667 | 2.6 | 583,858 | ▲ 2.6 |
| 22年 3月 | 3,953 | 21.4 | 816 | ▲ 4.4 | 1,340 | 42.9 | 1,632 | 28.9 | 217,174 | 13.8 |
| 4月 | 3,654 | 18.2 | 675 | ▲ 20.5 | 1,269 | 31.9 | 1,587 | 24.0 | 205,255 | 13.9 |
| 5月 | 2,680 | 18.4 | 565 | ▲ 14.7 | 867 | 31.2 | 1,049 | 10.5 | 177,246 | 14.2 |
| 6月 | 2,856 | ▲ 0.6 | 633 | ▲ 24.4 | 882 | ▲ 2.9 | 1,088 | ▲ 10.9 | 192,588 | 9.3 |
| 7月 | 2,839 | 3.9 | 624 | ▲ 20.6 | 862 | ▲ 0.1 | 1,062 | ▲ 7.2 | 181,951 | 5.3 |
| 8月 | 2,296 | ▲ 4.6 | 525 | ▲ 20.7 | 761 | ▲ 2.3 | 789 | ▲ 12.6 | 167,618 | 7.7 |
| 9月 | 2,903 | ▲ 0.1 | 648 | ▲ 9.4 | 908 | 0.7 | 1,076 | 5.8 | 190,736 | 7.8 |
| 10月 | 2,856 | ▲ 9.8 | 583 | ▲ 26.2 | 970 | ▲ 10.8 | 1,107 | ▲ 5.1 | 187,865 | 0.9 |
| 11月 | 2,892 | 10.1 | 596 | ▲ 2.5 | 1,030 | 19.9 | 1,082 | 4.9 | 177,449 | 6.1 |
| 12月 | 2,249 | 0.6 | 499 | ▲ 7.1 | 775 | 5.6 | 960 | 1.3 | 150,291 | 0.3 |
| 23年 1月 | 1,868 | ▲ 4.2 | 413 | ▲ 7.6 | 579 | ▲ 2.0 | 684 | ▲ 18.0 | 142,856 | ▲ 0.8 |
| 2月 | 2,120 | 1.3 | 467 | 1.5 | 613 | 1.8 | 766 | ▲ 4.0 | 160,985 | 0.9 |
| 3月 | 3,605 | ▲ 8.8 | 637 | ▲ 21.9 | 1,266 | ▲ 5.5 | 1,289 | ▲ 21.0 | 212,747 | ▲ 2.0 |
| 4月 | 3,463 | ▲ 5.2 | 647 | ▲ 4.1 | 1,211 | ▲ 4.6 | 1,281 | ▲ 19.3 | 202,817 | ▲ 1.2 |
| 5月 | 2,776 | 3.6 | 602 | 6.5 | 961 | 10.8 | 1,050 | 0.1 | 184,884 | 4.3 |
| 6月 | 3,124 | 9.4 | 746 | 17.9 | 1,048 | 18.8 | 1,151 | 5.8 | 195,822 | 1.7 |
| 7月 | 2,612 | ▲ 8.0 | 646 | 3.5 | 826 | ▲ 4.2 | 930 | ▲ 12.4 | 177,310 | ▲ 2.6 |
| 8月 | 2,559 | 11.5 | 628 | 19.6 | 789 | 3.7 | 877 | 11.2 | 174,858 | 4.3 |
| 9月 | 2,968 | 2.2 | 695 | 7.3 | 987 | 8.7 | 1,032 | ▲ 4.1 | 191,144 | 0.2 |
| 10月 | 2,862 | 0.2 | 605 | 3.8 | 984 | 1.4 | 995 | ▲ 10.1 | 189,344 | 0.8 |
| 11月 | 2,708 | ▲ 6.4 | 618 | 3.7 | 957 | ▲ 7.1 | 996 | ▲ 7.9 | 177,858 | 0.2 |
| 12月 | 2,434 | 8.2 | 545 | 9.2 | 825 | 6.5 | 922 | ▲ 4.0 | 153,315 | 2.0 |
| 24年 1月 | 1,968 | 5.4 | 431 | 4.4 | 620 | 7.1 | 687 | 0.4 | 149,053 | 4.3 |
| 2月 | 2,247 | 6.0 | 499 | 6.9 | 686 | 11.9 | 780 | 1.8 | 171,753 | 6.7 |
| 3月 | 3,789 | 5.1 | 677 | 6.3 | 1,309 | 3.4 | 1,367 | 6.1 | 222,652 | 4.7 |
| 4月 | 3,406 | ▲ 1.6 | 658 | 1.7 | 1,190 | ▲ 1.7 | 1,231 | ▲ 3.9 | 208,260 | 2.7 |
| 5月 | 3,183 | 14.7 | 703 | 16.8 | 1,033 | 7.5 | 1,199 | 14.2 | 200,205 | 8.3 |
| 6月 | 2,975 | ▲ 4.8 | 703 | ▲ 5.8 | 1,011 | ▲ 3.5 | 1,143 | ▲ 0.7 | 190,928 | ▲ 2.5 |
| 7月 | 2,650 | 1.5 | 642 | ▲ 0.6 | 838 | 1.5 | 957 | 2.9 | 180,528 | 1.8 |
| 8月 | 2,202 | ▲ 14.0 | 537 | ▲ 14.5 | 707 | ▲ 10.4 | 760 | ▲ 13.3 | 163,427 | ▲ 6.5 |
| 9月 | 2,504 | ▲ 15.6 | 617 | ▲ 11.2 | 829 | ▲ 16.0 | 849 | ▲ 17.7 | 176,905 | ▲ 7.4 |
| 10月 | 2,817 | ▲ 1.6 | 648 | 7.1 | 935 | ▲ 5.0 | 1,089 | 9.4 | 193,860 | 2.4 |
| 11月 | 2,643 | ▲ 2.4 | 627 | 1.5 | 917 | ▲ 4.2 | 993 | ▲ 0.3 | 174,058 | ▲ 2.1 |
| 12月 | 2,235 | ▲ 8.2 | 538 | ▲ 1.3 | 779 | ▲ 5.6 | 888 | ▲ 3.7 | 144,292 | ▲ 5.9 |
| 25年 1月 | 1,876 | ▲ 4.7 | 458 | 6.3 | 628 | 1.3 | 694 | 1.0 | 143,543 | ▲ 3.7 |
| 2月 | 2,305 | 2.6 | 557 | 11.6 | 717 | 4.5 | 760 | ▲ 2.6 | 165,125 | ▲ 3.9 |
| 3月 | 3,690 | ▲ 2.6 | 759 | 12.1 | 1,366 | 4.4 | 1,321 | ▲ 3.4 | 216,009 | ▲ 3.0 |
| 4月 | 3,615 | 6.1 | 755 | 14.7 | 1,297 | 9.0 | 1,508 | 22.5 | 210,318 | 1.0 |
| 5月 | 3,004 | ▲ 5.6 | 749 | 6.5 | 961 | ▲ 7.0 | 1,158 | ▲ 3.4 | 194,210 | ▲ 3.0 |
| 6月 | 2,696 | ▲ 9.4 | 697 | ▲ 0.9 | 934 | ▲ 7.6 | 1,001 | ▲ 12.4 | 179,330 | ▲ 6.1 |

第5-2表

就 職 状 況 (常 用)

| | 就 職 (パート除く) | | 保険受給者 | | 45歳以上(パートを除く) | | 常用的 パート 就 職 | | 全 国 就 職 (パート除く) | |
|----------|----------------|--------|-------|--------|---------------|--------|-------------------|--------|-----------------------|-------|
| | 就 職 | 増減 | 就 職 | 増減 | 就 職 | 増減 | 就 職 | 増減 | 就 職 | 増減 |
| 平成21年度 | 16,423 | 0.1 | 7,300 | 9.4 | 4,371 | 9.2 | 10,806 | 9.4 | 1,170,166 | ▲ 0.7 |
| 平成22年度 | 17,209 | 4.8 | 6,137 | ▲ 15.9 | 4,531 | 3.7 | 10,344 | ▲ 4.3 | 1,235,513 | 5.6 |
| 平成23年度 | 18,587 | 8.0 | 6,600 | 7.5 | 5,158 | 13.8 | 10,135 | ▲ 2.0 | 1,281,862 | 3.8 |
| 平成24年度 | 18,488 | ▲ 0.5 | 6,819 | 3.3 | 5,293 | 2.6 | 10,005 | ▲ 1.3 | 1,260,043 | ▲ 1.7 |
| 23年 7～9月 | 4,435 | 5.8 | 1,774 | 11.9 | 1,173 | 9.2 | 2,361 | ▲ 2.8 | 319,124 | 2.7 |
| 10～12月 | 4,225 | 8.1 | 1,542 | 7.8 | 1,204 | 14.4 | 2,214 | ▲ 4.4 | 298,269 | 3.3 |
| 24年 1～3月 | 4,695 | 10.3 | 1,461 | 6.4 | 1,280 | 15.6 | 2,428 | 3.8 | 321,956 | 5.2 |
| 4～6月 | 5,507 | 5.3 | 1,933 | 6.0 | 1,664 | 10.9 | 3,162 | 1.0 | 351,157 | 2.5 |
| 7～9月 | 4,116 | ▲ 7.2 | 1,636 | ▲ 7.8 | 1,123 | ▲ 4.3 | 2,171 | ▲ 8.0 | 307,253 | ▲ 3.7 |
| 10～12月 | 4,126 | ▲ 2.3 | 1,602 | 3.9 | 1,139 | ▲ 5.4 | 2,299 | 3.8 | 293,781 | ▲ 1.5 |
| 25年 1～3月 | 4,739 | 0.9 | 1,648 | 12.8 | 1,367 | 6.8 | 2,373 | ▲ 2.3 | 307,852 | ▲ 4.4 |
| 4～6月 | 5,278 | ▲ 4.2 | 2,070 | 7.1 | 1,510 | ▲ 9.3 | 3,277 | 3.6 | 335,634 | ▲ 4.4 |
| 22年 3月 | 2,193 | 25.0 | 775 | ▲ 2.5 | 608 | 45.8 | 1,496 | 34.8 | 128,298 | 11.6 |
| 4月 | 1,943 | 18.7 | 637 | ▲ 20.5 | 529 | 28.4 | 1,421 | 21.8 | 119,139 | 10.8 |
| 5月 | 1,447 | 24.4 | 546 | ▲ 11.5 | 396 | 43.0 | 930 | 10.5 | 102,174 | 11.7 |
| 6月 | 1,462 | 2.6 | 564 | ▲ 24.6 | 373 | ▲ 9.9 | 908 | ▲ 14.5 | 108,583 | 6.8 |
| 7月 | 1,489 | 8.4 | 547 | ▲ 21.4 | 348 | ▲ 15.9 | 841 | ▲ 5.6 | 103,070 | 2.6 |
| 8月 | 1,259 | ▲ 1.5 | 465 | ▲ 19.6 | 352 | 0.9 | 672 | ▲ 9.3 | 98,431 | 6.6 |
| 9月 | 1,445 | ▲ 0.6 | 574 | ▲ 7.3 | 374 | ▲ 6.0 | 916 | 1.9 | 109,312 | 7.7 |
| 10月 | 1,451 | ▲ 7.0 | 512 | ▲ 25.9 | 383 | ▲ 9.9 | 874 | ▲ 9.9 | 106,813 | 1.0 |
| 11月 | 1,436 | 11.8 | 519 | ▲ 2.4 | 377 | 2.4 | 818 | ▲ 0.7 | 100,271 | 6.9 |
| 12月 | 1,022 | 4.0 | 400 | ▲ 13.2 | 292 | 26.4 | 624 | ▲ 9.6 | 81,731 | 2.9 |
| 23年 1月 | 922 | 1.5 | 349 | ▲ 8.2 | 213 | ▲ 1.4 | 523 | ▲ 12.2 | 78,697 | 2.2 |
| 2月 | 1,199 | 3.0 | 422 | 5.0 | 281 | 8.5 | 635 | 1.1 | 95,577 | 5.0 |
| 3月 | 2,134 | ▲ 2.7 | 602 | ▲ 22.3 | 613 | 0.8 | 1,182 | ▲ 21.0 | 131,715 | 2.7 |
| 4月 | 1,992 | 2.5 | 597 | ▲ 6.3 | 577 | 9.1 | 1,177 | ▲ 17.2 | 121,456 | 1.9 |
| 5月 | 1,546 | 6.8 | 553 | 1.3 | 432 | 9.1 | 981 | 5.5 | 108,517 | 6.2 |
| 6月 | 1,694 | 15.9 | 673 | 19.3 | 492 | 31.9 | 974 | 7.3 | 112,540 | 3.6 |
| 7月 | 1,445 | ▲ 3.0 | 581 | 6.2 | 401 | 15.2 | 781 | ▲ 7.1 | 103,195 | 0.1 |
| 8月 | 1,424 | 13.1 | 571 | 22.8 | 330 | ▲ 6.3 | 735 | 9.4 | 104,706 | 6.4 |
| 9月 | 1,566 | 8.4 | 622 | 8.4 | 442 | 18.2 | 845 | ▲ 7.8 | 111,223 | 1.7 |
| 10月 | 1,550 | 6.8 | 538 | 5.1 | 452 | 18.0 | 831 | ▲ 4.9 | 109,991 | 3.0 |
| 11月 | 1,444 | 0.6 | 542 | 4.4 | 408 | 8.2 | 767 | ▲ 6.2 | 102,467 | 2.2 |
| 12月 | 1,231 | 20.5 | 462 | 15.5 | 344 | 17.8 | 616 | ▲ 1.3 | 85,811 | 5.0 |
| 24年 1月 | 1,077 | 16.8 | 367 | 5.2 | 279 | 31.0 | 512 | ▲ 2.1 | 84,549 | 7.4 |
| 2月 | 1,356 | 13.1 | 461 | 9.2 | 350 | 24.6 | 673 | 6.0 | 102,677 | 7.4 |
| 3月 | 2,262 | 6.0 | 633 | 5.1 | 651 | 6.2 | 1,243 | 5.2 | 134,730 | 2.3 |
| 4月 | 2,044 | 2.6 | 625 | 4.7 | 653 | 13.2 | 1,129 | ▲ 4.1 | 124,131 | 2.2 |
| 5月 | 1,837 | 18.8 | 669 | 21.0 | 538 | 24.5 | 1,095 | 11.6 | 116,743 | 7.6 |
| 6月 | 1,626 | ▲ 4.0 | 639 | ▲ 5.1 | 473 | ▲ 3.9 | 938 | ▲ 3.7 | 110,283 | ▲ 2.0 |
| 7月 | 1,467 | 1.5 | 586 | 0.9 | 389 | ▲ 3.0 | 800 | 2.4 | 105,898 | 2.6 |
| 8月 | 1,257 | ▲ 11.7 | 490 | ▲ 14.2 | 337 | 2.1 | 651 | ▲ 11.4 | 98,316 | ▲ 6.1 |
| 9月 | 1,392 | ▲ 11.1 | 560 | ▲ 10.0 | 397 | ▲ 10.2 | 720 | ▲ 14.8 | 103,039 | ▲ 7.4 |
| 10月 | 1,528 | ▲ 1.4 | 590 | 9.7 | 421 | ▲ 6.9 | 928 | 11.7 | 112,127 | 1.9 |
| 11月 | 1,450 | 0.4 | 573 | 5.7 | 415 | 1.7 | 785 | 2.3 | 99,801 | ▲ 2.6 |
| 12月 | 1,148 | ▲ 6.7 | 439 | ▲ 5.0 | 303 | ▲ 11.9 | 586 | ▲ 4.9 | 81,853 | ▲ 4.6 |
| 25年 1月 | 1,032 | ▲ 4.2 | 397 | 8.2 | 298 | 6.8 | 497 | ▲ 2.9 | 81,658 | ▲ 3.4 |
| 2月 | 1,472 | 8.6 | 530 | 15.0 | 380 | 8.6 | 658 | ▲ 2.2 | 98,514 | ▲ 4.1 |
| 3月 | 2,235 | ▲ 1.2 | 721 | 13.9 | 689 | 5.8 | 1,218 | ▲ 2.0 | 127,680 | ▲ 5.2 |
| 4月 | 2,009 | ▲ 1.7 | 716 | 14.6 | 565 | ▲ 13.5 | 1,391 | 23.2 | 122,135 | ▲ 1.6 |
| 5月 | 1,728 | ▲ 5.9 | 712 | 6.4 | 471 | ▲ 12.5 | 1,033 | ▲ 5.7 | 111,056 | ▲ 4.9 |
| 6月 | 1,541 | ▲ 5.2 | 642 | 0.5 | 474 | 0.2 | 853 | ▲ 9.1 | 102,443 | ▲ 7.1 |