

報道関係者 各位

平成 29 年 10 月 31 日 (火)

【照会先】 次回発表予定 12 月 1 日 (金)

秋田労働局職業安定部職業安定課

課長 金澤 勲

地方労働市場情報官 成田 将輝

電話 018-883-0007

秋田県内の一般職業紹介状況（平成 29 年 9 月分）について

1. 概況

平成 29 年 9 月の一般職業紹介状況をみると、有効求人倍率（季節調整値）は 1.37 倍となり、前月を 0.03 ポイント上回った。（全国平均は 1.52 倍、前月と同水準）

有効求人数（季節調整値）は前月に比べて 0.8% 増加、有効求職者数（同）は 1.6% 減少した。

雇用保険受給者実人員は、前年同月に比べ 2.7% 減少となり、同比 52 か月連続で減少した。

県内の雇用失業情勢は、改善の動きが続いている。

2. 求人・求職の動向（原数値）

① 新規求人数は 9,282 人で、前年同月比 6.9%（596 人）増加となり、同比 2 か月連続で増加した。

【増加した主な産業別】

建設業が 1,054 人で前年同月比 14.4%（133 人）増加、製造業が 1,113 人で同比 19.2%（179 人）増加、運輸業、郵便業が 413 人で同比 11.6%（43 人）増加、卸売業、小売業が 1,647 人で同比 0.6%（10 人）増加、宿泊業、飲食サービス業が 862 人で同比 5.5%（45 人）増加、生活関連サービス業、娯楽業が 558 人で同比 33.2%（139 人）増加、医療、福祉が 1,698 人で同比 7.5%（118 人）増加。

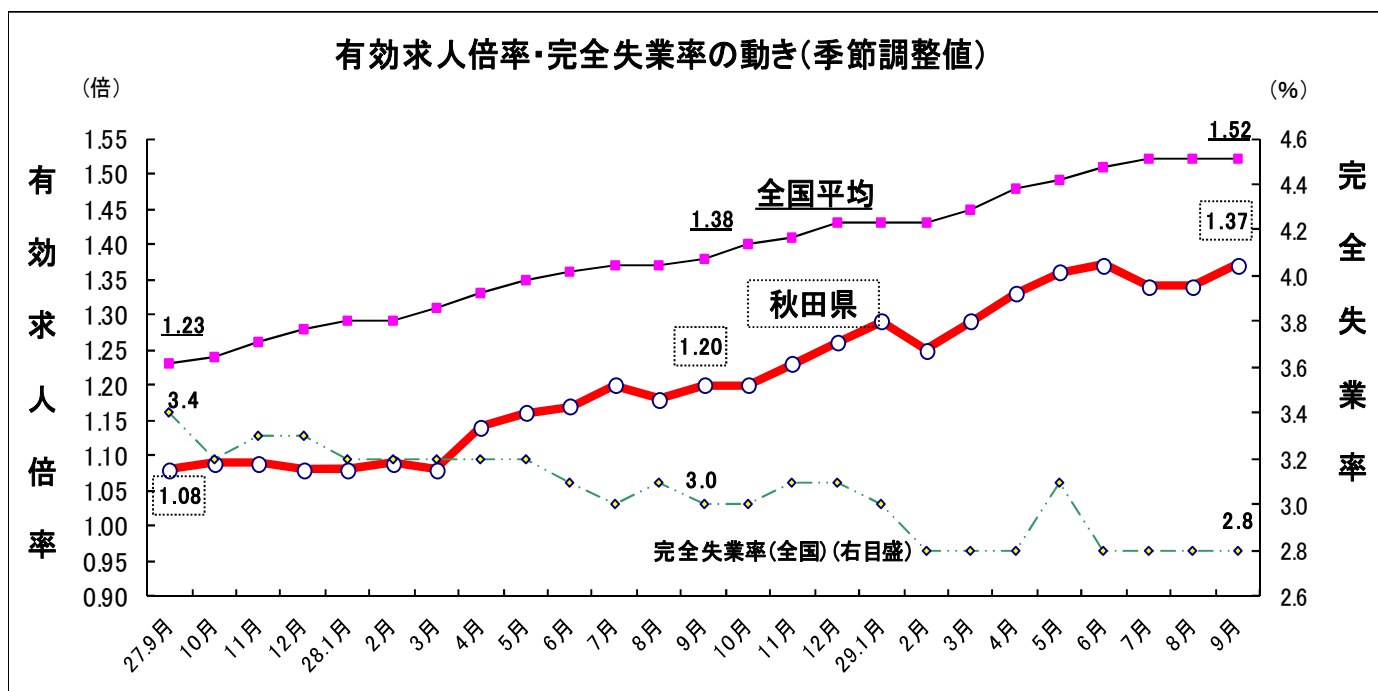
【減少した主な産業別】

サービス業（他に分類されないもの）が 1,081 人で前年同月比 3.5%（39 人）減少。

② 有効求人数は 24,343 人で、前年同月比 8.6%（1,931 人）増加。同比 45 か月連続で増加した。

③ 新規求職者数は 4,120 人で、前年同月比 9.3%（424 人）減少。同比 2 か月ぶりに減少した。

④ 有効求職者数は 16,129 人で、前年同月比 5.4%（927 人）減少。同比 93 か月連続で減少した。



(注) 平成 28 年 12 月以前の季節調整値は、平成 29 年 1 月分公表時に改訂されている。

3. 態様別新規求職者の動向（常用）

新規求職者 4,074 人のうち、在職者は 1,380 人で前年同月比 7.9%（118 人）減少、離職者は 2,208 人で
 同比 11.0%（272 人）減少、無業者は 486 人で同比 8.5%（45 人）減少した。

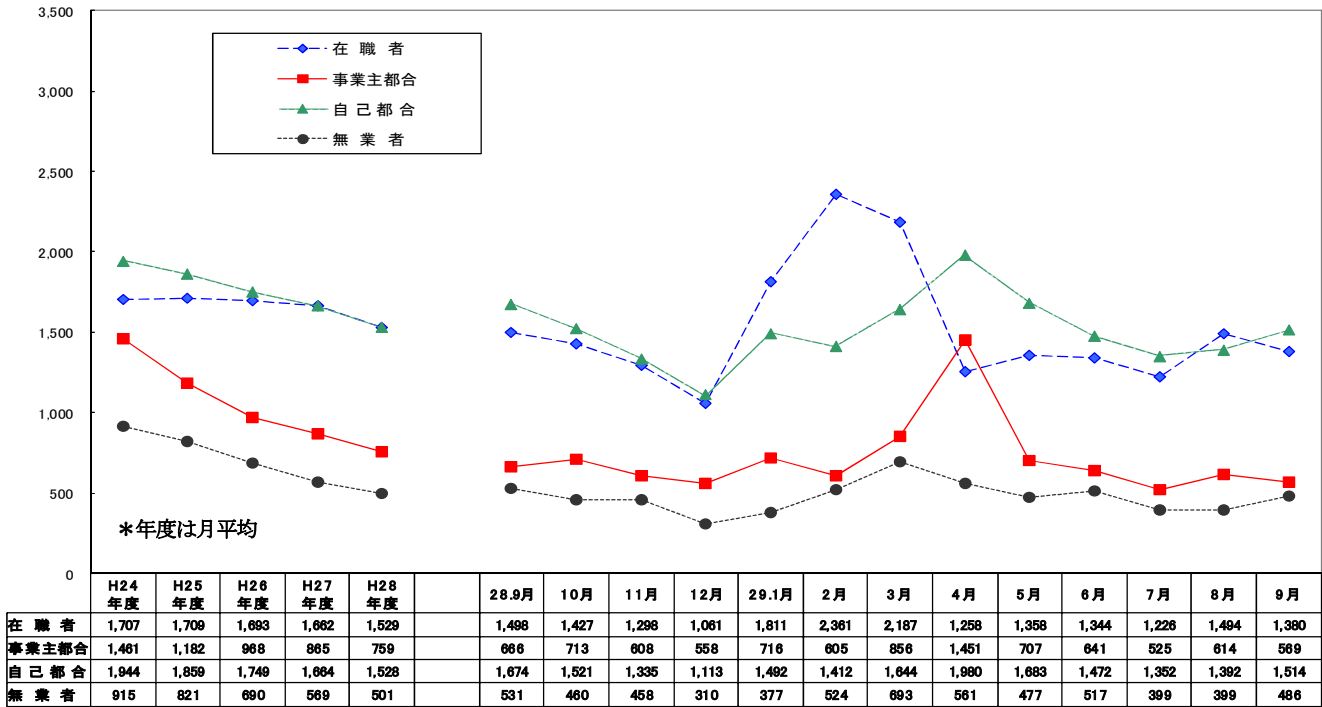
【離職者の主な内訳】

事業主都合は 569 人で前年同月比 14.6%（97 人）減少し、同比 2 か月ぶりに減少した。

自己都合は 1,514 人で同比 9.6%（160 人）減少し、同比 4 か月連続で減少した。

(人)

新規求職者(常用)の推移

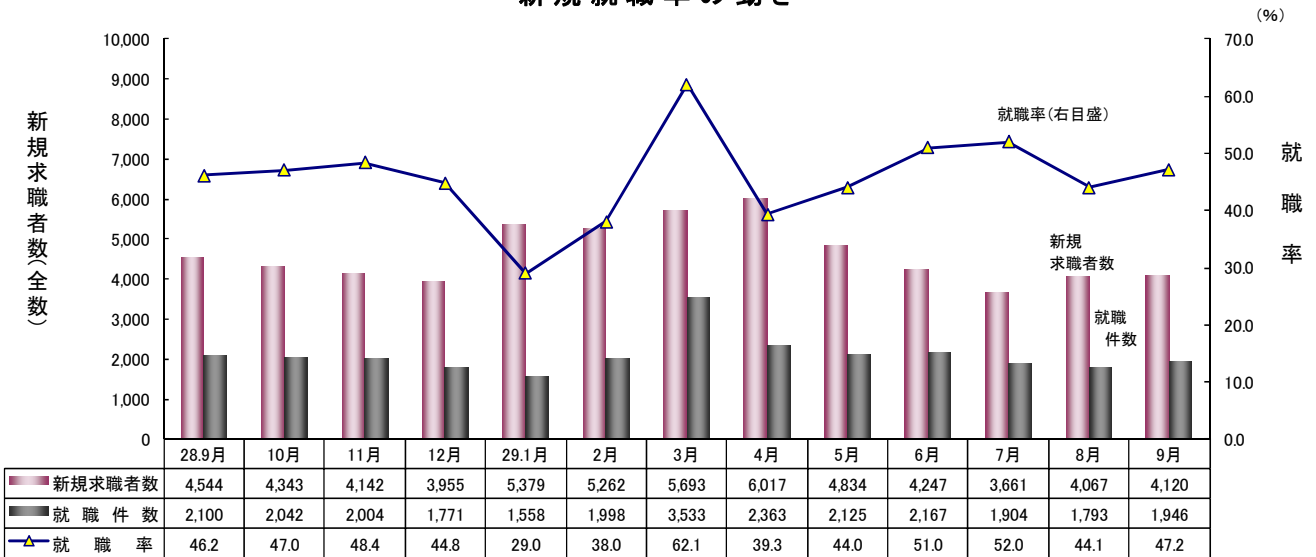


4. 就職の動向（全数）

就職件数は 1,946 人で、前年同月比 7.3%（154 人）減少し、同比 18 か月連続で減少した。
 うち、雇用保険受給者は 511 人で、同比 4.9%（24 人）増加し、同比 2 か月ぶりで増加した。
 また、45 歳以上の中高年齢者は 788 人で、同比 2.5%（20 人）減少し、同比 4 か月ぶりに減少した。

(人)

新規就職率の動き



一般職業紹介状況(新規学卒者を除きパートタイムを含む)

平成29年9月

| 年 月 | | 29年 9月 | 29年 8月 | 28年 9月 | 対前月 増減率、差 (%、ポイント) | 対前年同月 増減率、差 (%、ポイント) |
|--------|-----------------------|-----------|-----------|-----------|--------------------------|----------------------------|
| | | | | | | |
| 全 | 1 月間有効求職者数 (人) | 16,129 | 16,270 | 17,056 | ▲ 0.9 | ▲ 5.4 |
| | 季節調整値 | 17,088 | 17,369 | — | ▲ 1.6 | — |
| | 2 新規求職申込件数 (件) | 4,120 | 4,067 | 4,544 | 1.3 | ▲ 9.3 |
| | 3 月間有効求人数 (人) | 24,343 | 23,547 | 22,412 | 3.4 | 8.6 |
| | 季節調整値 | 23,418 | 23,222 | — | 0.8 | — |
| | 4 新規求人数 (人) | 9,282 | 9,738 | 8,686 | ▲ 4.7 | 6.9 |
| | 5 就職件数 (件) | 1,946 | 1,793 | 2,100 | 8.5 | ▲ 7.3 |
| | 6 充足数 (人) | 1,851 | 1,704 | 2,010 | 8.6 | ▲ 7.9 |
| | 7 有効求人倍率(3/1) (倍) | 1.51 | 1.45 | 1.31 | 0.06 | 0.20 |
| | 季節調整値 | 1.37 | 1.34 | 1.20 | 0.03 | — |
| 数 | 8 新規求人倍率(4/2) (倍) | 2.25 | 2.39 | 1.91 | ▲ 0.14 | 0.34 |
| | 季節調整値 | 2.01 | 2.02 | 1.71 | ▲ 0.01 | — |
| | 9 就職率(5/2×100) (%) | 47.2 | 44.1 | 46.2 | 3.1 | 1.0 |
| | 10 充足率(6/4×100) (%) | 19.9 | 17.5 | 23.1 | 2.4 | ▲ 3.2 |
| 常 用 | 11 月間有効求職者数 (人) | 15,993 | 16,085 | 16,941 | ▲ 0.6 | ▲ 5.6 |
| | 12 新規求職申込件数 (件) | 4,074 | 4,012 | 4,509 | 1.5 | ▲ 9.6 |
| | 13 月間有効求人数 (人) | 21,595 | 20,807 | 19,677 | 3.8 | 9.7 |
| | 14 新規求人数 (人) | 8,054 | 8,415 | 7,389 | ▲ 4.3 | 9.0 |
| | 15 就職件数 (件) | 1,693 | 1,564 | 1,792 | 8.2 | ▲ 5.5 |
| | 16 充足数 (人) | 1,616 | 1,486 | 1,726 | 8.7 | ▲ 6.4 |
| | 17 有効求人倍率(13/11) (倍) | 1.35 | 1.29 | 1.16 | 0.06 | 0.19 |
| | 18 新規求人倍率(14/12) (倍) | 1.98 | 2.10 | 1.64 | ▲ 0.12 | 0.34 |
| | 19 就職率(15/12×100) (%) | 41.6 | 39.0 | 39.7 | 2.6 | 1.9 |
| | 20 充足率(16/14×100) (%) | 20.1 | 17.7 | 23.4 | 2.4 | ▲ 3.3 |

(注) 1. 季節調整法はセンサス局法Ⅱ(X-12-ARIMA)による。なお、平成28年12月以前の数値は、平成29年1月分公表時に新季節指数により改訂されている。

2. ▲は減少である。

雇用形態別常用職業紹介状況（新規学卒者を除く）

平成29年9月

| 年 月 | | 29年 9月 | 29年 8月 | 28年 9月 | 対前年同月 増減率、差 (%、ポイント) |
|-------------|----------------------|-----------|-----------|-----------|----------------------------|
| 項 目 | | | | | |
| パートタイムを除く常用 | 1 月間有効求職者数(人) | 10,811 | 10,914 | 11,713 | ▲ 7.7 |
| | 2 新規求職申込件数(件) | 2,833 | 2,916 | 3,186 | ▲ 11.1 |
| | 3 月間有効求人数(人) | 13,454 | 13,002 | 11,893 | 13.1 |
| | 4 新規求人数(人) | 5,032 | 5,227 | 4,470 | 12.6 |
| | 5 就職件数(件) | 1,168 | 1,096 | 1,229 | ▲ 5.0 |
| | 6 充足数(人) | 1,113 | 1,052 | 1,180 | ▲ 5.7 |
| | 7 有効求人倍率(3/1)(倍) | 1.24 | 1.19 | 1.02 | 0.22 |
| | 8 新規求人倍率(4/2)(倍) | 1.78 | 1.79 | 1.40 | 0.38 |
| | 9 就職率(5/2×100)(%) | 41.2 | 37.6 | 38.6 | 2.6 |
| | 10 充足率(6/4×100)(%) | 22.1 | 20.1 | 26.4 | ▲ 4.3 |
| 正社員 | 11 月間有効求人数(人) | 10,326 | 9,922 | 8,824 | 17.0 |
| | 12 新規求人数(人) | 3,783 | 4,035 | 3,188 | 18.7 |
| | 13 就職件数(件) | 813 | 777 | 869 | ▲ 6.4 |
| | 14 充足数(人) | 777 | 753 | 840 | ▲ 7.5 |
| | 15 有効求人倍率(11/1)(倍) | 0.96 | 0.91 | 0.75 | 0.21 |
| | 16 充足率(14/12×100)(%) | 20.5 | 18.7 | 26.3 | ▲ 5.8 |
| 常用的パートタイム | 17 月間有効求職者数(人) | 5,182 | 5,171 | 5,228 | ▲ 0.9 |
| | 18 新規求職申込件数(件) | 1,241 | 1,096 | 1,323 | ▲ 6.2 |
| | 19 月間有効求人数(人) | 8,141 | 7,805 | 7,784 | 4.6 |
| | 20 新規求人数(人) | 3,022 | 3,188 | 2,919 | 3.5 |
| | 21 就職件数(件) | 525 | 468 | 563 | ▲ 6.7 |
| | 22 充足数(人) | 503 | 434 | 546 | ▲ 7.9 |
| | 23 有効求人倍率(19/17)(倍) | 1.57 | 1.51 | 1.49 | 0.08 |
| | 24 新規求人倍率(20/18)(倍) | 2.44 | 2.91 | 2.21 | 0.23 |
| | 25 就職率(21/18×100)(%) | 42.3 | 42.7 | 42.6 | ▲ 0.3 |
| | 26 充足率(22/20×100)(%) | 16.6 | 13.6 | 18.7 | ▲ 2.1 |

(注) 1. ▲は減少である。

2. 正社員の有効求人倍率は正社員の月間有効求人数をパートタイムを除く常用の月間有効求職者数で除して算出しているが、パートタイムを除く常用の有効求職者数には派遣労働者や契約社員を希望する者も含まれるため、厳密な意味での正社員有効求人倍率より低い値となる。

産業別、規模別一般新規求人状況(新規学卒者を除く)

平成29年9月

| | 新規求人人数(人) | | | 対前年同月比(%) | | |
|---|-----------|-------|--------|-----------|--------|---------|
| | 全数 | パート除く | パートタイム | 全数 | パート除く | パートタイム |
| A. B 農林漁業(01~04) | 125 | 81 | 44 | ▲ 2.3 | 5.2 | ▲ 13.7 |
| C 鉱業,採石業,砂利採取業(05) | 8 | 7 | 1 | 14.3 | 40.0 | ▲ 50.0 |
| D 建設業(06~08) | 1,054 | 995 | 59 | 14.4 | 10.6 | 181.0 |
| (06 総合工事業) | 702 | 657 | 45 | 21.5 | 16.9 | 181.3 |
| E 製造業(09~32) | 1,113 | 849 | 264 | 19.2 | 19.9 | 16.8 |
| 09 食料品製造業 | 260 | 136 | 124 | 3.6 | 2.3 | 5.1 |
| 10 飲料・たばこ・飼料製造業 | 19 | 9 | 10 | 11.8 | ▲ 40.0 | 400.0 |
| 11 繊維工業 | 195 | 141 | 54 | 20.4 | 9.3 | 63.6 |
| 12 木材・木製品製造業(家具を除く) | 34 | 31 | 3 | 6.3 | 14.8 | ▲ 40.0 |
| 13 家具・装備品製造業 | 16 | 16 | 0 | ▲ 11.1 | ▲ 5.9 | ▲ 100.0 |
| 14 パルプ・紙・紙加工品製造業 | 6 | 3 | 3 | 500.0 | 200.0 | - |
| 15 印刷・同関連業 | 8 | 8 | 0 | ▲ 11.1 | 0.0 | ▲ 100.0 |
| 16 化学工業 | 10 | 10 | 0 | ▲ 52.4 | ▲ 50.0 | ▲ 100.0 |
| 17 石油製品・石炭製品製造業 | 0 | 0 | 0 | - | - | - |
| 18 プラスチック製品製造業(別掲を除く) | 33 | 27 | 6 | 266.7 | 200.0 | - |
| 19 ゴム製品製造業 | 5 | 5 | 0 | ▲ 58.3 | ▲ 58.3 | - |
| 21 窯業・土石製品製造業 | 20 | 16 | 4 | 66.7 | 33.3 | - |
| 22 鉄鋼業 | 9 | 9 | 0 | ▲ 10.0 | 28.6 | ▲ 100.0 |
| 23 非鉄金属製造業 | 11 | 7 | 4 | ▲ 26.7 | ▲ 41.7 | 33.3 |
| 24 金属製品製造業 | 62 | 52 | 10 | 31.9 | 33.3 | 25.0 |
| 25 はん用機械器具製造業 | 10 | 10 | 0 | ▲ 74.4 | ▲ 73.0 | ▲ 100.0 |
| 26 生産用機械器具製造業 | 53 | 44 | 9 | 65.6 | 63.0 | 80.0 |
| 27 業務用機械器具製造業 | 29 | 27 | 2 | 123.1 | 170.0 | ▲ 33.3 |
| 28 電子部品・デバイス・電子回路製造業 | 161 | 143 | 18 | 5.9 | 13.5 | ▲ 30.8 |
| 29 電気機械器具製造業 | 91 | 79 | 12 | 127.5 | 139.4 | 71.4 |
| 30 情報通信機械器具製造業 | 13 | 11 | 2 | 116.7 | 175.0 | 0.0 |
| 31 輸送用機械器具製造業 | 53 | 50 | 3 | 253.3 | 257.1 | 200.0 |
| 20,32その他の製造業 | 15 | 15 | 0 | ▲ 28.6 | ▲ 6.3 | ▲ 100.0 |
| F 電気・ガス・熱供給・水道業(33~36) | 15 | 6 | 9 | 275.0 | 500.0 | 200.0 |
| G 情報通信業(37~41) | 38 | 34 | 4 | ▲ 11.6 | ▲ 5.6 | ▲ 42.9 |
| (39 情報サービス業) | 28 | 27 | 1 | ▲ 22.2 | ▲ 12.9 | ▲ 80.0 |
| H 運輸業,郵便業(42~49) | 413 | 320 | 93 | 11.6 | 5.6 | 38.8 |
| I 卸売業,小売業(50~61) | 1,647 | 611 | 1,036 | 0.6 | 27.8 | ▲ 10.6 |
| 50~55 卸売業 | 192 | 108 | 84 | ▲ 3.0 | 0.9 | ▲ 7.7 |
| 56~61 小売業 | 1,455 | 503 | 952 | 1.1 | 35.6 | ▲ 10.9 |
| (56 各種商品小売業) | 461 | 101 | 360 | ▲ 1.3 | 65.6 | ▲ 11.3 |
| J 金融業,保険業(62~67) | 67 | 47 | 20 | 34.0 | 51.6 | 5.3 |
| K 不動産業,物品賃貸業(68~70) | 77 | 58 | 19 | ▲ 6.1 | 0.0 | ▲ 20.8 |
| L 学術研究,専門・技術サービス業(71~74) | 113 | 87 | 26 | 24.2 | 26.1 | 18.2 |
| M 宿泊業,飲食サービス業(75~77) | 862 | 294 | 568 | 5.5 | 14.8 | 1.2 |
| (76 飲食店) | 594 | 170 | 424 | 4.4 | 4.3 | 4.4 |
| N 生活関連サービス業,娯楽業(78~80) | 558 | 287 | 271 | 33.2 | 28.1 | 39.0 |
| O 教育,学習支援業(81,82) | 120 | 54 | 66 | ▲ 10.4 | ▲ 1.8 | ▲ 16.5 |
| P 医療,福祉(83~85) | 1,698 | 1,062 | 636 | 7.5 | 2.6 | 16.7 |
| (83 医療業) | 524 | 313 | 211 | 2.3 | ▲ 5.7 | 17.2 |
| (85 社会保険・社会福祉・介護事業) | 1,173 | 749 | 424 | 9.9 | 6.7 | 16.2 |
| Q 複合サービス事業(86,87) | 113 | 65 | 48 | 22.8 | 6.6 | 54.8 |
| R サービス業(他に分類されないもの)(88~96) | 1,081 | 793 | 288 | ▲ 3.5 | 6.9 | ▲ 23.8 |
| (91 職業紹介・労働者派遣業) | 400 | 343 | 57 | ▲ 12.1 | ▲ 6.0 | ▲ 36.7 |
| (92 その他の事業サービス業) | 521 | 323 | 198 | ▲ 1.9 | 16.6 | ▲ 22.0 |
| S.T 公務(他に分類されるものを除く)・その他(97,98,99) | 180 | 118 | 62 | ▲ 30.0 | ▲ 23.4 | ▲ 39.8 |
| 合計 | 9,282 | 5,768 | 3,514 | 6.9 | 11.1 | 0.6 |
| 規模別 | | | | | | |
| 29人以下 | 5,966 | 3,692 | 2,274 | 3.5 | 7.2 | ▲ 1.9 |
| 30~99人 | 2,295 | 1,458 | 837 | 13.2 | 19.4 | 3.7 |
| 100~299人 | 735 | 386 | 349 | 6.1 | 2.9 | 9.7 |
| 300~499人 | 147 | 107 | 40 | 122.7 | 154.8 | 66.7 |
| 500~999人 | 90 | 76 | 14 | 0.0 | 15.2 | ▲ 41.7 |
| 1,000人以上 | 49 | 49 | 0 | 8.9 | 11.4 | ▲ 100.0 |

(注)平成25年10月改訂の「日本標準産業分類」に基づく表章

主要産業における対前年同月比の推移(全数) (新規学卒者を除きパートタイムを含む) (%)

| | 29年4月 | 29年5月 | 29年6月 | 29年7月 | 29年8月 | 29年9月 |
|------------------|-------|-------|-------|--------|-------|-------|
| 産別 D 建設業(06~08) | 23.8 | ▲ 5.7 | 11.4 | 16.4 | 12.7 | 14.4 |
| E 製造業(09~32) | 9.8 | 18.1 | 19.9 | 7.8 | 34.7 | 19.2 |
| H 運輸業,郵便業(42~49) | 22.6 | 30.4 | 0.6 | 13.3 | 32.6 | 11.6 |
| I 卸売業,小売業(50~61) | 0.6 | 3.7 | ▲ 3.7 | ▲ 15.5 | 3.8 | 0.6 |
| P 医療,福祉(83~85) | ▲ 0.6 | 5.8 | 10.0 | 6.9 | 13.2 | 7.5 |

総括表1-1

職業紹介主要指標の推移（全数）

[注:全数は一般及びび一般的パートタイムの取り扱い。(新規学卒を除く)]

| | 新規求人 | | 有効求人 | | 新規求職 | | 有効求職 | | 有効求人倍率 | |
|-----------|---------|--------|---------|---------|--------|--------|---------|--------|--------|-------|
| | 全数 | パート | 全数 | パート | 全数 | パート | 全数 | パート | 原数値 | 季節調整値 |
| 平成26年度 | 96,085 | 38,297 | 236,926 | 95,396 | 67,888 | 18,231 | 252,196 | 72,749 | 0.94 | |
| 平成27年度 | 99,633 | 38,955 | 251,028 | 99,559 | 63,409 | 17,240 | 235,435 | 70,002 | 1.07 | |
| 平成28年度 | 102,537 | 41,108 | 260,765 | 105,487 | 57,252 | 15,692 | 215,207 | 65,244 | 1.21 | |
| 27年10～12月 | 23,655 | 9,188 | 62,371 | 25,226 | 13,993 | 3,654 | 53,828 | 16,143 | 1.16 | 1.09 |
| 28年1～3月 | 26,784 | 10,715 | 64,578 | 25,054 | 18,051 | 4,512 | 60,130 | 16,540 | 1.07 | 1.09 |
| 4～6月 | 24,452 | 9,492 | 62,536 | 24,751 | 16,061 | 4,774 | 60,540 | 18,571 | 1.03 | 1.15 |
| 7～9月 | 25,825 | 10,212 | 65,866 | 26,489 | 12,417 | 3,382 | 51,654 | 15,939 | 1.28 | 1.19 |
| 10～12月 | 24,497 | 9,958 | 65,033 | 26,863 | 12,440 | 3,190 | 49,538 | 15,030 | 1.31 | 1.23 |
| 29年1～3月 | 27,763 | 11,446 | 67,330 | 27,384 | 16,334 | 4,346 | 53,475 | 15,704 | 1.26 | 1.28 |
| 4～6月 | 26,334 | 10,389 | 68,089 | 27,408 | 15,098 | 4,666 | 55,830 | 18,232 | 1.22 | 1.35 |
| 7～9月 | 27,237 | 10,383 | 70,870 | 27,478 | 11,848 | 3,360 | 49,066 | 15,858 | 1.44 | 1.35 |
| 28年9月 | 8,686 | 3,493 | 22,412 | 9,069 | 4,544 | 1,331 | 17,056 | 5,255 | 1.31 | 1.20 |
| 10月 | 8,720 | 3,642 | 21,938 | 9,024 | 4,343 | 1,189 | 16,964 | 5,225 | 1.29 | 1.20 |
| 11月 | 8,487 | 3,539 | 22,193 | 9,271 | 4,142 | 1,118 | 16,634 | 5,082 | 1.33 | 1.23 |
| 12月 | 7,290 | 2,777 | 20,902 | 8,568 | 3,955 | 883 | 15,940 | 4,723 | 1.31 | 1.26 |
| 29年1月 | 8,706 | 3,447 | 21,243 | 8,503 | 5,379 | 1,222 | 16,744 | 4,789 | 1.27 | 1.29 |
| 2月 | 9,324 | 4,002 | 22,367 | 9,053 | 5,262 | 1,426 | 17,737 | 5,140 | 1.26 | 1.25 |
| 3月 | 9,733 | 3,997 | 23,720 | 9,828 | 5,693 | 1,698 | 18,994 | 5,775 | 1.25 | 1.29 |
| 4月 | 8,395 | 3,350 | 22,174 | 9,080 | 6,017 | 2,020 | 19,131 | 6,173 | 1.16 | 1.33 |
| 5月 | 9,109 | 3,660 | 22,923 | 9,281 | 4,834 | 1,386 | 18,768 | 6,133 | 1.22 | 1.36 |
| 6月 | 8,830 | 3,379 | 22,992 | 9,047 | 4,247 | 1,260 | 17,931 | 5,926 | 1.28 | 1.37 |
| 7月 | 8,217 | 3,167 | 22,980 | 8,925 | 3,661 | 1,005 | 16,667 | 5,444 | 1.38 | 1.34 |
| 8月 | 9,738 | 3,702 | 23,547 | 9,154 | 4,067 | 1,105 | 16,270 | 5,203 | 1.45 | 1.34 |
| 9月 | 9,282 | 3,514 | 24,343 | 9,399 | 4,120 | 1,250 | 16,129 | 5,211 | 1.51 | 1.37 |

※ 季節調整値は、原数値から季節的な動き(季節要素)を取り除いた数値のことで、一暦年終了ごと過去に遡って再調整している。(平成29年1月分公表時改訂済)

| | 新規求人 | | 有効求人 | | 新規求職 | | 有効求職 | | 有効求人倍率 | |
|-----------|-------|--------|------|------|--------|--------|--------|-------|--------|--------|
| | 全数 | パート | 全数 | パート | 全数 | パート | 全数 | パート | 原数値 | 季節調整値 |
| 平成26年度 | 8.0 | 7.8 | 10.6 | 10.9 | ▲ 8.5 | ▲ 6.4 | ▲ 10.4 | ▲ 6.1 | 0.18 | |
| 平成27年度 | 3.7 | 1.7 | 6.0 | 4.4 | ▲ 6.6 | ▲ 5.4 | ▲ 6.6 | ▲ 3.8 | 0.13 | |
| 平成28年度 | 2.9 | 5.5 | 3.9 | 6.0 | ▲ 9.7 | ▲ 9.0 | ▲ 8.6 | ▲ 6.8 | 0.14 | |
| 27年10～12月 | 4.6 | 1.7 | 5.8 | 5.7 | ▲ 3.0 | 2.2 | ▲ 5.7 | ▲ 2.2 | 0.13 | 0.01 |
| 28年1～3月 | 0.4 | ▲ 0.2 | 3.6 | 1.7 | ▲ 5.6 | ▲ 9.2 | ▲ 3.3 | ▲ 2.4 | 0.07 | 0.00 |
| 4～6月 | 4.0 | 4.4 | 4.3 | 3.8 | ▲ 9.8 | ▲ 10.8 | ▲ 7.2 | ▲ 7.3 | 0.11 | 0.06 |
| 7～9月 | 0.6 | 2.5 | 2.7 | 4.2 | ▲ 8.4 | ▲ 9.1 | ▲ 8.2 | ▲ 7.8 | 0.14 | 0.04 |
| 10～12月 | 3.6 | 8.4 | 4.3 | 6.5 | ▲ 11.1 | ▲ 12.7 | ▲ 8.0 | ▲ 6.9 | 0.15 | 0.04 |
| 29年1～3月 | 3.7 | 6.8 | 4.3 | 9.3 | ▲ 9.5 | ▲ 3.7 | ▲ 11.1 | ▲ 5.1 | 0.19 | 0.05 |
| 4～6月 | 7.7 | 9.5 | 8.9 | 10.7 | ▲ 6.0 | ▲ 2.3 | ▲ 7.8 | ▲ 1.8 | 0.19 | 0.07 |
| 7～9月 | 5.5 | 1.7 | 7.6 | 3.7 | ▲ 4.6 | ▲ 0.7 | ▲ 5.0 | ▲ 0.5 | 0.16 | 0.00 |
| 28年9月 | ▲ 3.3 | ▲ 1.3 | 3.9 | 9.3 | ▲ 1.3 | 0.5 | ▲ 6.7 | ▲ 5.9 | 0.13 | 0.02 |
| 10月 | ▲ 1.3 | ▲ 1.1 | 1.7 | 3.0 | ▲ 10.5 | ▲ 11.2 | ▲ 6.6 | ▲ 5.3 | 0.10 | 0.00 |
| 11月 | 20.0 | 24.5 | 6.0 | 6.5 | ▲ 10.6 | ▲ 11.7 | ▲ 7.5 | ▲ 7.2 | 0.17 | 0.03 |
| 12月 | ▲ 6.0 | 4.2 | 5.2 | 10.3 | ▲ 12.2 | ▲ 15.8 | ▲ 9.8 | ▲ 8.3 | 0.19 | 0.03 |
| 29年1月 | 4.9 | 5.9 | 6.7 | 14.3 | ▲ 7.5 | 0.1 | ▲ 10.6 | ▲ 6.0 | 0.21 | 0.03 |
| 2月 | 2.4 | 8.4 | 0.6 | 5.9 | ▲ 15.1 | ▲ 11.0 | ▲ 12.3 | ▲ 6.0 | 0.16 | ▲ 0.04 |
| 3月 | 3.8 | 6.0 | 5.7 | 8.4 | ▲ 5.8 | 0.5 | ▲ 10.3 | ▲ 3.4 | 0.19 | 0.04 |
| 4月 | 3.0 | 7.3 | 6.0 | 8.8 | ▲ 9.4 | ▲ 2.7 | ▲ 9.9 | ▲ 2.9 | 0.17 | 0.04 |
| 5月 | 17.1 | 23.6 | 10.3 | 13.8 | ▲ 2.0 | ▲ 3.5 | ▲ 7.4 | ▲ 1.9 | 0.19 | 0.03 |
| 6月 | 3.6 | ▲ 0.9 | 10.4 | 9.7 | ▲ 5.3 | ▲ 0.2 | ▲ 5.8 | ▲ 0.6 | 0.19 | 0.01 |
| 7月 | ▲ 9.5 | ▲ 12.4 | 6.5 | 3.5 | ▲ 5.1 | 1.4 | ▲ 5.4 | ▲ 0.3 | 0.15 | ▲ 0.03 |
| 8月 | 20.9 | 19.3 | 7.7 | 4.1 | 1.3 | 4.2 | ▲ 4.2 | ▲ 0.3 | 0.16 | 0.00 |
| 9月 | 6.9 | 0.6 | 8.6 | 3.6 | ▲ 9.3 | ▲ 6.1 | ▲ 5.4 | ▲ 0.8 | 0.20 | 0.03 |

※有効求人倍率(季節調整値)欄は前月比である。

総括表1-2

職業紹介主要指標の推移(常用)

[注: 常用一般と常用的パートの合計(新規学卒を除く)]

| | 新規求人 | | 有効求人 | | 新規求職 | | 有効求職 | |
|-----------|--------|--------|---------|--------|--------|--------|---------|--------|
| | 常用計 | パート | 常用計 | パート | 常用計 | パート | 常用計 | パート |
| 平成26年度 | 83,584 | 32,972 | 211,683 | 84,385 | 63,674 | 18,107 | 243,089 | 72,347 |
| 平成27年度 | 84,769 | 32,622 | 220,717 | 85,376 | 59,470 | 17,100 | 226,644 | 69,543 |
| 平成28年度 | 87,425 | 34,075 | 229,853 | 89,709 | 53,790 | 15,566 | 207,587 | 64,824 |
| 27年10~12月 | 19,529 | 7,280 | 53,705 | 20,920 | 12,776 | 3,615 | 52,111 | 16,037 |
| 28年1~3月 | 23,095 | 9,093 | 56,726 | 21,368 | 16,637 | 4,477 | 56,276 | 16,425 |
| 4~6月 | 20,969 | 7,948 | 55,666 | 21,358 | 15,112 | 4,741 | 58,405 | 18,455 |
| 7~9月 | 21,741 | 8,520 | 57,713 | 22,709 | 12,279 | 3,358 | 51,005 | 15,851 |
| 10~12月 | 20,534 | 7,856 | 56,746 | 22,254 | 11,255 | 3,157 | 47,912 | 14,938 |
| 29年1~3月 | 24,181 | 9,751 | 59,728 | 23,388 | 15,144 | 4,310 | 50,265 | 15,580 |
| 4~6月 | 23,070 | 8,842 | 61,344 | 23,859 | 14,171 | 4,645 | 53,697 | 18,128 |
| 7~9月 | 23,483 | 8,801 | 62,942 | 23,599 | 11,714 | 3,333 | 48,367 | 15,766 |
| 28年9月 | 7,389 | 2,919 | 19,677 | 7,784 | 4,509 | 1,323 | 16,941 | 5,228 |
| 10月 | 7,374 | 2,919 | 19,114 | 7,542 | 4,281 | 1,180 | 16,841 | 5,195 |
| 11月 | 7,157 | 2,826 | 19,405 | 7,684 | 3,825 | 1,103 | 16,233 | 5,051 |
| 12月 | 6,003 | 2,111 | 18,227 | 7,028 | 3,149 | 874 | 14,838 | 4,692 |
| 29年1月 | 7,419 | 2,852 | 18,779 | 7,192 | 4,540 | 1,212 | 15,288 | 4,755 |
| 2月 | 8,207 | 3,462 | 19,815 | 7,767 | 5,040 | 1,411 | 16,570 | 5,094 |
| 3月 | 8,555 | 3,437 | 21,134 | 8,429 | 5,564 | 1,687 | 18,407 | 5,731 |
| 4月 | 7,385 | 2,894 | 19,919 | 7,909 | 5,667 | 2,015 | 18,460 | 6,136 |
| 5月 | 8,131 | 3,164 | 20,749 | 8,108 | 4,401 | 1,378 | 17,969 | 6,097 |
| 6月 | 7,554 | 2,784 | 20,676 | 7,842 | 4,103 | 1,252 | 17,268 | 5,895 |
| 7月 | 7,014 | 2,591 | 20,540 | 7,653 | 3,628 | 996 | 16,289 | 5,413 |
| 8月 | 8,415 | 3,188 | 20,807 | 7,805 | 4,012 | 1,096 | 16,085 | 5,171 |
| 9月 | 8,054 | 3,022 | 21,595 | 8,141 | 4,074 | 1,241 | 15,993 | 5,182 |

※ 下表は、対前年比(%)・前年同期比・前年同月比である。

| | 新規求人 | | 有効求人 | | 新規求職 | | 有効求職 | |
|-----------|-------|--------|------|-------|--------|--------|--------|-------|
| | 常用計 | パート | 常用計 | パート | 常用計 | パート | 常用計 | パート |
| 平成26年度 | 8.2 | 6.1 | 11.6 | 9.8 | ▲ 8.4 | ▲ 6.5 | ▲ 10.4 | ▲ 6.2 |
| 平成27年度 | 1.4 | ▲ 1.1 | 4.3 | 1.2 | ▲ 6.6 | ▲ 5.6 | ▲ 6.8 | ▲ 3.9 |
| 平成28年度 | 3.1 | 4.5 | 4.1 | 5.1 | ▲ 9.6 | ▲ 9.0 | ▲ 8.4 | ▲ 6.8 |
| 27年10~12月 | 3.3 | 3.2 | 6.4 | 4.9 | ▲ 8.4 | ▲ 7.0 | ▲ 7.7 | ▲ 5.1 |
| 28年1~3月 | 3.1 | ▲ 0.3 | 4.0 | 2.1 | ▲ 2.3 | 2.2 | ▲ 5.7 | ▲ 2.2 |
| 4~6月 | ▲ 0.7 | ▲ 1.1 | 2.5 | ▲ 0.4 | ▲ 5.8 | ▲ 9.4 | ▲ 3.6 | ▲ 2.4 |
| 7~9月 | 0.7 | ▲ 0.3 | 2.4 | 0.8 | ▲ 9.2 | ▲ 10.7 | ▲ 6.8 | ▲ 7.3 |
| 10~12月 | 2.0 | 2.9 | 3.2 | 3.7 | ▲ 8.5 | ▲ 9.2 | ▲ 8.3 | ▲ 7.7 |
| 29年1~3月 | 5.1 | 7.9 | 5.7 | 6.4 | ▲ 11.9 | ▲ 12.7 | ▲ 8.1 | ▲ 6.9 |
| 4~6月 | 10.0 | 11.2 | 10.2 | 11.7 | ▲ 6.2 | ▲ 2.0 | ▲ 8.1 | ▲ 1.8 |
| 7~9月 | 8.0 | 3.3 | 9.1 | 3.9 | ▲ 4.6 | ▲ 0.7 | ▲ 5.2 | ▲ 0.5 |
| 28年9月 | ▲ 1.7 | ▲ 2.0 | 5.9 | 10.7 | ▲ 1.6 | 0.5 | ▲ 6.8 | ▲ 5.9 |
| 10月 | 1.4 | ▲ 0.5 | 2.9 | 2.5 | ▲ 10.4 | ▲ 11.3 | ▲ 6.6 | ▲ 5.4 |
| 11月 | 21.5 | 25.2 | 7.4 | 6.3 | ▲ 11.2 | ▲ 12.1 | ▲ 7.5 | ▲ 7.2 |
| 12月 | ▲ 5.7 | 1.1 | 6.9 | 11.0 | ▲ 14.7 | ▲ 15.1 | ▲ 10.2 | ▲ 8.0 |
| 29年1月 | 5.5 | 6.8 | 8.0 | 14.2 | ▲ 6.1 | ▲ 0.2 | ▲ 9.7 | ▲ 6.1 |
| 2月 | 5.9 | 10.9 | 2.0 | 7.3 | ▲ 15.0 | ▲ 11.3 | ▲ 12.0 | ▲ 6.2 |
| 3月 | 2.9 | 4.2 | 6.1 | 7.7 | ▲ 5.2 | 1.0 | ▲ 10.3 | ▲ 3.4 |
| 4月 | 4.2 | 7.9 | 6.2 | 9.2 | ▲ 9.2 | ▲ 2.4 | ▲ 10.3 | ▲ 2.9 |
| 5月 | 21.7 | 27.2 | 11.6 | 13.8 | ▲ 2.3 | ▲ 3.2 | ▲ 7.5 | ▲ 1.9 |
| 6月 | 4.9 | 0.2 | 12.9 | 12.1 | ▲ 6.1 | ▲ 0.1 | ▲ 6.1 | ▲ 0.5 |
| 7月 | ▲ 7.5 | ▲ 14.9 | 8.7 | 3.4 | ▲ 4.6 | 1.0 | ▲ 5.6 | ▲ 0.4 |
| 8月 | 24.3 | 24.7 | 8.7 | 3.7 | 1.1 | 4.5 | ▲ 4.3 | ▲ 0.4 |
| 9月 | 9.0 | 3.5 | 9.7 | 4.6 | ▲ 9.6 | ▲ 6.2 | ▲ 5.6 | ▲ 0.9 |

総括表1-3

新規・有効求人倍率と完全失業率の推移

[注:新規学卒者を除く]

| | 秋 田 県 | | | | 全 国 | | | | |
|----------|--------------|------|--------------|------|--------------|------|--------------|------|-------|
| | 新規求人倍率 | | 有効求人倍率 | | 新規求人倍率 | | 有効求人倍率 | | 完全失業率 |
| | 全 数 (季調値) | 常 用 | 全 数 (季調値) | 常 用 | 全 数 (季調値) | 常 用 | 全 数 (季調値) | 常 用 | 季調値 |
| 平成24年度 | 1.11 | 1.05 | 0.69 | 0.65 | 1.32 | 1.19 | 0.82 | 0.74 | 4.3 |
| 平成25年度 | 1.20 | 1.11 | 0.76 | 0.70 | 1.53 | 1.37 | 0.97 | 0.87 | 3.9 |
| 平成26年度 | 1.42 | 1.31 | 0.94 | 0.87 | 1.69 | 1.52 | 1.11 | 1.00 | 3.5 |
| 平成27年度 | 1.57 | 1.43 | 1.07 | 0.97 | 1.86 | 1.68 | 1.23 | 1.11 | 3.3 |
| 平成28年度 | 1.79 | 1.63 | 1.21 | 1.11 | 2.08 | 1.88 | 1.39 | 1.25 | 3.0 |
| 27年 7～9月 | 1.61 | 1.59 | 1.08 | 1.01 | 1.85 | 1.75 | 1.22 | 1.08 | 3.4 |
| 10～12月 | 1.56 | 1.53 | 1.09 | 1.03 | 1.89 | 1.89 | 1.26 | 1.17 | 3.1 |
| 28年 1～3月 | 1.64 | 1.39 | 1.09 | 1.01 | 1.97 | 1.74 | 1.29 | 1.22 | 3.2 |
| 4～6月 | 1.73 | 1.39 | 1.15 | 0.95 | 2.04 | 1.60 | 1.35 | 1.12 | 3.3 |
| 7～9月 | 1.76 | 1.77 | 1.19 | 1.13 | 2.06 | 1.96 | 1.37 | 1.22 | 3.1 |
| 10～12月 | 1.82 | 1.82 | 1.23 | 1.18 | 2.15 | 2.13 | 1.41 | 1.32 | 2.9 |
| 29年 1～3月 | 1.88 | 1.60 | 1.28 | 1.19 | 2.12 | 1.90 | 1.44 | 1.35 | 2.9 |
| 4～6月 | 1.96 | 1.63 | 1.35 | 1.14 | 2.23 | 1.76 | 1.49 | 1.24 | 3.0 |
| 7～9月 | 1.94 | 2.00 | 1.35 | 1.30 | 2.25 | 2.14 | 1.52 | 1.35 | 2.8 |
| 27年 9月 | 1.68 | 1.64 | 1.08 | 1.02 | 1.84 | 1.72 | 1.23 | 1.12 | 3.4 |
| 10月 | 1.60 | 1.52 | 1.09 | 1.03 | 1.85 | 1.78 | 1.24 | 1.13 | 3.2 |
| 11月 | 1.47 | 1.37 | 1.09 | 1.03 | 1.91 | 1.90 | 1.26 | 1.17 | 3.3 |
| 12月 | 1.60 | 1.72 | 1.08 | 1.03 | 1.91 | 2.04 | 1.28 | 1.21 | 3.3 |
| 28年 1月 | 1.68 | 1.45 | 1.08 | 1.03 | 2.01 | 1.87 | 1.29 | 1.23 | 3.2 |
| 2月 | 1.61 | 1.31 | 1.09 | 1.03 | 1.96 | 1.71 | 1.29 | 1.23 | 3.2 |
| 3月 | 1.64 | 1.42 | 1.08 | 0.97 | 1.94 | 1.66 | 1.31 | 1.21 | 3.2 |
| 4月 | 1.73 | 1.14 | 1.14 | 0.91 | 2.04 | 1.40 | 1.33 | 1.12 | 3.2 |
| 5月 | 1.73 | 1.48 | 1.16 | 0.96 | 2.06 | 1.63 | 1.35 | 1.11 | 3.2 |
| 6月 | 1.72 | 1.65 | 1.17 | 1.00 | 2.03 | 1.82 | 1.36 | 1.14 | 3.1 |
| 7月 | 1.88 | 1.99 | 1.20 | 1.10 | 2.03 | 2.01 | 1.37 | 1.18 | 3.0 |
| 8月 | 1.68 | 1.71 | 1.18 | 1.14 | 2.07 | 1.93 | 1.37 | 1.22 | 3.1 |
| 9月 | 1.71 | 1.64 | 1.20 | 1.16 | 2.10 | 1.94 | 1.38 | 1.26 | 3.0 |
| 10月 | 1.77 | 1.72 | 1.20 | 1.13 | 2.11 | 2.00 | 1.40 | 1.28 | 3.0 |
| 11月 | 1.93 | 1.87 | 1.23 | 1.20 | 2.15 | 2.09 | 1.41 | 1.31 | 3.1 |
| 12月 | 1.76 | 1.91 | 1.26 | 1.23 | 2.19 | 2.35 | 1.43 | 1.36 | 3.1 |
| 29年 1月 | 1.92 | 1.63 | 1.29 | 1.23 | 2.13 | 1.94 | 1.43 | 1.36 | 3.0 |
| 2月 | 1.90 | 1.63 | 1.25 | 1.20 | 2.12 | 1.95 | 1.43 | 1.37 | 2.8 |
| 3月 | 1.82 | 1.54 | 1.29 | 1.15 | 2.13 | 1.81 | 1.45 | 1.34 | 2.8 |
| 4月 | 1.93 | 1.30 | 1.33 | 1.08 | 2.13 | 1.51 | 1.48 | 1.24 | 2.8 |
| 5月 | 2.13 | 1.85 | 1.36 | 1.15 | 2.31 | 1.80 | 1.49 | 1.22 | 3.1 |
| 6月 | 1.83 | 1.84 | 1.37 | 1.20 | 2.25 | 2.04 | 1.51 | 1.26 | 2.8 |
| 7月 | 1.79 | 1.93 | 1.34 | 1.26 | 2.27 | 2.18 | 1.52 | 1.31 | 2.8 |
| 8月 | 2.02 | 2.10 | 1.34 | 1.29 | 2.21 | 2.11 | 1.52 | 1.35 | 2.8 |
| 9月 | 2.01 | 1.98 | 1.37 | 1.35 | 2.26 | 2.14 | 1.52 | 1.38 | 2.8 |

※ 全数(季節調整値)は、原数値から季節要素を取り除いた数値で、一暦年ごとに過去に遡って再調整している。
 (平成29年1月分公表時改定済み)ただし、年度欄は全数(原数値)による年度平均である。

※ 常用は、常用(一般+パート)で求人倍率を算出している。

※ 完全失業率は、月次別の全国計は季節調整値(平成29年1月分公表時改定済み)、それ以外は原数値である。

総括表2-1

常用主要指標の推移（パートを除く）

[注:一般のみ取り扱い。(新規学卒を除く)]

| | 新規求人 | 新規求職 | 有効求人 (月平均) | 有効求職 (月平均) | 新規 求人倍率 | 有効 求人倍率 | 雇用保険業務統計 | |
|-----------|--------|--------|---------------|---------------|------------|------------|----------|--------|
| | | | | | | | 事業主都合 | 受給者実人員 |
| 平成26年度 | 50,612 | 45,567 | 10,608 | 14,229 | 1.11 | 0.75 | 3,824 | 52,353 |
| 平成27年度 | 52,147 | 42,370 | 11,278 | 13,092 | 1.23 | 0.86 | 3,266 | 47,502 |
| 平成28年度 | 53,350 | 38,224 | 11,679 | 11,897 | 1.40 | 0.98 | 2,818 | 43,404 |
| 27年10~12月 | 12,249 | 9,161 | 10,928 | 12,025 | 1.34 | 0.91 | 720 | 10,953 |
| 28年1~3月 | 14,002 | 12,160 | 11,786 | 13,284 | 1.15 | 0.89 | 916 | 11,151 |
| 4~6月 | 13,021 | 10,371 | 11,436 | 13,317 | 1.26 | 0.86 | 952 | 11,936 |
| 7~9月 | 13,221 | 8,921 | 11,668 | 11,718 | 1.48 | 1.00 | 524 | 11,965 |
| 10~12月 | 12,678 | 8,098 | 11,497 | 10,991 | 1.57 | 1.05 | 649 | 10,089 |
| 29年1~3月 | 14,430 | 10,834 | 12,113 | 11,562 | 1.33 | 1.05 | 693 | 9,414 |
| 4~6月 | 14,228 | 9,526 | 12,495 | 11,856 | 1.49 | 1.05 | 836 | 10,396 |
| 7~9月 | 14,682 | 8,381 | 13,114 | 10,867 | 1.75 | 1.21 | 715 | 11,380 |
| 28年9月 | 4,470 | 3,186 | 11,893 | 11,713 | 1.40 | 1.02 | 156 | 3,839 |
| 10月 | 4,455 | 3,101 | 11,572 | 11,646 | 1.44 | 0.99 | 221 | 3,574 |
| 11月 | 4,331 | 2,722 | 11,721 | 11,182 | 1.59 | 1.05 | 179 | 3,398 |
| 12月 | 3,892 | 2,275 | 11,199 | 10,146 | 1.71 | 1.10 | 249 | 3,117 |
| 29年1月 | 4,567 | 3,328 | 11,587 | 10,533 | 1.37 | 1.10 | 221 | 3,199 |
| 2月 | 4,745 | 3,629 | 12,048 | 11,476 | 1.31 | 1.05 | 218 | 3,071 |
| 3月 | 5,118 | 3,877 | 12,705 | 12,676 | 1.32 | 1.00 | 254 | 3,144 |
| 4月 | 4,491 | 3,652 | 12,010 | 12,324 | 1.23 | 0.97 | 429 | 3,130 |
| 5月 | 4,967 | 3,023 | 12,641 | 11,872 | 1.64 | 1.06 | 184 | 3,594 |
| 6月 | 4,770 | 2,851 | 12,834 | 11,373 | 1.67 | 1.13 | 223 | 3,672 |
| 7月 | 4,423 | 2,632 | 12,887 | 10,876 | 1.68 | 1.18 | 260 | 3,733 |
| 8月 | 5,227 | 2,916 | 13,002 | 10,914 | 1.79 | 1.19 | 281 | 3,910 |
| 9月 | 5,032 | 2,833 | 13,454 | 10,811 | 1.78 | 1.24 | 174 | 3,737 |

※ 下表は、対前年比(%)・前年同期比・前年同月比である。

※ 雇用保険業務統計の事業主都合離職者は、一般被保険者である。 ※ 受給者実人員は、一般求職者給付である。

※ 求人倍率は、対前年差・前年同期差・前年同月差である。

| | 新規求人 | 新規求職 | 有効求人 (月平均) | 有効求職 (月平均) | 新規 求人倍率 | 有効 求人倍率 | 雇用保険業務統計 | |
|-----------|-------|--------|---------------|---------------|------------|------------|----------|--------|
| | | | | | | | 事業主都合 | 受給者実人員 |
| 平成26年度 | 9.6 | ▲ 9.2 | 12.8 | ▲ 12.1 | 0.19 | 0.17 | ▲ 8.3 | ▲ 15.4 |
| 平成27年度 | 3.0 | ▲ 7.0 | 6.3 | ▲ 8.0 | 0.12 | 0.11 | ▲ 14.6 | ▲ 9.3 |
| 平成28年度 | 2.3 | ▲ 9.8 | 3.5 | ▲ 9.1 | 0.17 | 0.12 | ▲ 13.7 | ▲ 8.6 |
| 27年10~12月 | 5.2 | ▲ 4.0 | 5.2 | ▲ 7.2 | 0.12 | 0.11 | ▲ 20.1 | ▲ 9.8 |
| 28年1~3月 | ▲ 0.4 | ▲ 4.4 | 4.2 | ▲ 4.1 | 0.04 | 0.07 | 30.1 | ▲ 4.0 |
| 4~6月 | 1.3 | ▲ 8.5 | 3.5 | ▲ 6.6 | 0.13 | 0.08 | ▲ 14.5 | ▲ 5.2 |
| 7~9月 | 1.4 | ▲ 8.2 | 2.8 | ▲ 8.5 | 0.14 | 0.11 | 1.6 | ▲ 6.5 |
| 10~12月 | 3.5 | ▲ 11.6 | 5.2 | ▲ 8.6 | 0.23 | 0.14 | ▲ 9.9 | ▲ 7.9 |
| 29年1~3月 | 3.1 | ▲ 10.9 | 2.8 | ▲ 13.0 | 0.18 | 0.16 | ▲ 24.3 | ▲ 15.6 |
| 4~6月 | 9.3 | ▲ 8.1 | 9.3 | ▲ 11.0 | 0.23 | 0.19 | ▲ 12.2 | ▲ 12.9 |
| 7~9月 | 11.1 | ▲ 6.1 | 12.4 | ▲ 7.3 | 0.27 | 0.21 | 36.5 | ▲ 4.9 |
| 28年9月 | ▲ 1.4 | ▲ 2.4 | 3.0 | ▲ 7.2 | 0.01 | 0.11 | 12.2 | ▲ 5.4 |
| 10月 | 2.7 | ▲ 10.0 | 3.2 | ▲ 7.1 | 0.18 | 0.10 | ▲ 1.8 | ▲ 5.8 |
| 11月 | 19.2 | ▲ 10.8 | 8.1 | ▲ 7.7 | 0.40 | 0.15 | ▲ 28.4 | ▲ 6.6 |
| 12月 | ▲ 9.0 | ▲ 14.6 | 4.4 | ▲ 11.2 | 0.10 | 0.16 | 1.6 | ▲ 11.4 |
| 29年1月 | 4.7 | ▲ 8.1 | 4.5 | ▲ 11.3 | 0.17 | 0.17 | ▲ 35.2 | ▲ 11.8 |
| 2月 | 2.5 | ▲ 16.4 | ▲ 1.1 | ▲ 14.3 | 0.24 | 0.14 | ▲ 32.9 | ▲ 17.3 |
| 3月 | 2.1 | ▲ 7.6 | 5.1 | ▲ 13.1 | 0.13 | 0.17 | 1.6 | ▲ 17.5 |
| 4月 | 2.0 | ▲ 12.5 | 4.3 | ▲ 13.6 | 0.18 | 0.16 | ▲ 23.7 | ▲ 14.1 |
| 5月 | 18.4 | ▲ 1.9 | 10.2 | ▲ 10.1 | 0.28 | 0.19 | 19.5 | ▲ 14.4 |
| 6月 | 7.8 | ▲ 8.5 | 13.4 | ▲ 8.8 | 0.25 | 0.22 | ▲ 5.5 | ▲ 10.3 |
| 7月 | ▲ 2.5 | ▲ 6.5 | 12.1 | ▲ 8.0 | 0.07 | 0.21 | 52.0 | ▲ 7.0 |
| 8月 | 24.0 | ▲ 0.1 | 11.9 | ▲ 6.1 | 0.35 | 0.19 | 42.6 | ▲ 4.9 |
| 9月 | 12.6 | ▲ 11.1 | 13.1 | ▲ 7.7 | 0.38 | 0.22 | 11.5 | ▲ 2.7 |

総括表2-2

常用(パートを除く)求人倍率と完全失業率の推移

[注:一般のみ取り扱い。(新規学卒を除く)]

| | 秋 田 県 | | | | 全 国 | | |
|-----------|-------------|--------|-------------|------|-------------|-------------|--------------|
| | 新 規 求人倍率 | 増減差 | 有 効 求人倍率 | 増減差 | 新 規 求人倍率 | 有 効 求人倍率 | 完全失業率 季調値 |
| 平成24年度 | 0.83 | 0.06 | 0.51 | 0.08 | 1.06 | 0.66 | 4.3 |
| 平成25年度 | 0.92 | 0.09 | 0.58 | 0.07 | 1.23 | 0.78 | 3.9 |
| 平成26年度 | 1.11 | 0.19 | 0.75 | 0.17 | 1.37 | 0.91 | 3.5 |
| 平成27年度 | 1.23 | 0.12 | 0.86 | 0.11 | 1.50 | 1.01 | 3.3 |
| 平成28年度 | 1.40 | 0.17 | 0.98 | 0.12 | 1.69 | 1.15 | 3.0 |
| 27年10~12月 | 1.34 | 0.12 | 0.91 | 0.11 | 1.68 | 1.06 | 3.1 |
| 28年1~3月 | 1.15 | 0.04 | 0.89 | 0.07 | 1.52 | 1.10 | 3.2 |
| 4~6月 | 1.26 | 0.13 | 0.86 | 0.08 | 1.48 | 1.03 | 3.3 |
| 7~9月 | 1.48 | 0.14 | 1.00 | 0.11 | 1.74 | 1.12 | 3.1 |
| 10~12月 | 1.57 | 0.23 | 1.05 | 0.14 | 1.93 | 1.22 | 2.9 |
| 29年1~3月 | 1.33 | 0.18 | 1.05 | 0.16 | 1.68 | 1.24 | 2.9 |
| 4~6月 | 1.49 | 0.23 | 1.05 | 0.19 | 1.67 | 1.18 | 3.0 |
| 7~9月 | 1.75 | 0.27 | 1.21 | 0.21 | 1.96 | 1.28 | 2.8 |
| 27年 9月 | 1.39 | 0.25 | 0.91 | 0.13 | 1.56 | 1.02 | 3.4 |
| 10月 | 1.26 | 0.10 | 0.89 | 0.10 | 1.59 | 1.03 | 3.2 |
| 11月 | 1.19 | 0.04 | 0.90 | 0.10 | 1.68 | 1.07 | 3.3 |
| 12月 | 1.61 | 0.22 | 0.94 | 0.12 | 1.82 | 1.10 | 3.3 |
| 28年 1月 | 1.20 | 0.09 | 0.93 | 0.09 | 1.66 | 1.12 | 3.2 |
| 2月 | 1.07 | ▲ 0.01 | 0.91 | 0.09 | 1.49 | 1.11 | 3.2 |
| 3月 | 1.19 | 0.07 | 0.83 | 0.04 | 1.42 | 1.07 | 3.2 |
| 4月 | 1.05 | 0.11 | 0.81 | 0.07 | 1.32 | 1.01 | 3.2 |
| 5月 | 1.36 | 0.18 | 0.87 | 0.10 | 1.51 | 1.01 | 3.2 |
| 6月 | 1.42 | 0.06 | 0.91 | 0.09 | 1.64 | 1.06 | 3.1 |
| 7月 | 1.61 | 0.30 | 0.97 | 0.12 | 1.77 | 1.09 | 3.0 |
| 8月 | 1.44 | 0.11 | 1.00 | 0.10 | 1.70 | 1.12 | 3.1 |
| 9月 | 1.40 | 0.01 | 1.02 | 0.11 | 1.76 | 1.15 | 3.0 |
| 10月 | 1.44 | 0.18 | 0.99 | 0.10 | 1.81 | 1.18 | 3.0 |
| 11月 | 1.59 | 0.40 | 1.05 | 0.15 | 1.89 | 1.22 | 3.1 |
| 12月 | 1.71 | 0.10 | 1.10 | 0.16 | 2.12 | 1.27 | 3.1 |
| 29年 1月 | 1.37 | 0.17 | 1.10 | 0.17 | 1.74 | 1.26 | 3.0 |
| 2月 | 1.31 | 0.24 | 1.05 | 0.14 | 1.72 | 1.26 | 2.8 |
| 3月 | 1.32 | 0.13 | 1.00 | 0.17 | 1.59 | 1.21 | 2.8 |
| 4月 | 1.23 | 0.18 | 0.97 | 0.16 | 1.47 | 1.16 | 2.8 |
| 5月 | 1.64 | 0.28 | 1.06 | 0.19 | 1.71 | 1.16 | 3.1 |
| 6月 | 1.67 | 0.25 | 1.13 | 0.22 | 1.88 | 1.21 | 2.8 |
| 7月 | 1.68 | 0.07 | 1.18 | 0.21 | 1.96 | 1.25 | 2.8 |
| 8月 | 1.79 | 0.35 | 1.19 | 0.19 | 1.92 | 1.28 | 2.8 |
| 9月 | 1.78 | 0.38 | 1.24 | 0.22 | 2.01 | 1.32 | 2.8 |

※ 増減差は、対前年差・前年同期差・前年同月差である。

※ 完全失業率は、月次別の全国計は季節調整値(平成29年1月分公表時改定済み)、それ以外は原数値である。

第1-1表

産業別新規求人の動向(全数)

| | 産 業 別 | | | | | | | | | | | | | | | | G | H | I | J | M | N | O | P | R | S, T | 合 計 |
|-----------|-----------|----------|----------|-----------|-----------|-------------------|-------------------|-------------------|-------------|------------------|--------------------|--------------------|----------------------------|----------------------|----------------------|--------------------|-----|-------|--------|-----|--------|-------|-------|--------|--------|-------|---------|
| | AB 農林漁 | D 建設業 | E 製造業 | 09 食料品 | 11 織 維 | 12 木 材・ 木製品 | 13 家 具・ 装備品 | 15 印 刷・ 同関連 | 24 金 属 品 | 25 はん用 機 械 | 26 生 産 用 機 械 | 27 業 務 用 機 械 | 28 電 子 部 品・子ハ イ・電子回路 | 29 電 気 機 械 器 具 | 30 情 報 通 信 機 械 | 31 輸 送 用 機 械 | | | | | | | | | | | |
| 26年度 | 971 | 9,262 | 9,267 | 1,862 | 2,041 | 387 | 108 | 112 | 593 | 471 | 234 | 285 | 1,262 | 349 | 100 | 163 | 546 | 3,898 | 16,267 | 590 | 13,295 | 4,470 | 1,591 | 16,441 | 12,437 | 3,518 | 96,085 |
| 27年度 | 1,052 | 9,212 | 9,743 | 2,165 | 2,307 | 362 | 153 | 110 | 574 | 557 | 259 | 250 | 1,200 | 505 | 90 | 154 | 584 | 4,231 | 16,743 | 773 | 12,513 | 4,772 | 1,609 | 17,799 | 13,522 | 3,592 | 99,633 |
| 28年度 | 1,210 | 9,963 | 10,525 | 2,129 | 2,222 | 447 | 153 | 119 | 591 | 370 | 339 | 270 | 1,647 | 604 | 117 | 270 | 649 | 4,270 | 18,305 | 662 | 10,965 | 5,051 | 1,898 | 18,655 | 12,778 | 3,999 | 102,537 |
| 27. 10-12 | 203 | 2,129 | 2,329 | 534 | 587 | 87 | 36 | 17 | 146 | 122 | 56 | 54 | 282 | 115 | 17 | 32 | 127 | 1,213 | 3,946 | 191 | 2,897 | 1,196 | 384 | 4,292 | 3,376 | 612 | 23,655 |
| 28. 1- 3 | 273 | 2,346 | 2,467 | 508 | 622 | 101 | 35 | 31 | 132 | 142 | 89 | 83 | 291 | 110 | 20 | 38 | 154 | 1,063 | 4,588 | 196 | 2,593 | 1,279 | 564 | 5,172 | 3,311 | 1,865 | 26,784 |
| 4- 6 | 341 | 2,549 | 2,441 | 512 | 567 | 107 | 39 | 25 | 126 | 113 | 63 | 52 | 379 | 140 | 15 | 53 | 167 | 966 | 4,426 | 206 | 2,378 | 1,193 | 453 | 4,548 | 3,177 | 703 | 24,452 |
| 7- 9 | 370 | 2,441 | 2,628 | 631 | 536 | 107 | 48 | 22 | 150 | 87 | 87 | 80 | 331 | 126 | 18 | 71 | 167 | 1,086 | 4,844 | 165 | 3,166 | 1,164 | 383 | 4,476 | 3,407 | 521 | 25,825 |
| 10-12 | 250 | 2,322 | 2,467 | 419 | 496 | 101 | 26 | 31 | 147 | 94 | 88 | 67 | 441 | 125 | 30 | 74 | 161 | 1,122 | 4,347 | 138 | 2,880 | 1,340 | 507 | 4,521 | 2,979 | 710 | 24,497 |
| 29. 1- 3 | 249 | 2,651 | 2,989 | 567 | 623 | 132 | 40 | 41 | 168 | 76 | 101 | 71 | 496 | 213 | 54 | 72 | 154 | 1,096 | 4,688 | 153 | 2,541 | 1,354 | 555 | 5,110 | 3,215 | 2,065 | 27,763 |
| 4- 6 | 423 | 2,794 | 2,831 | 529 | 543 | 105 | 39 | 43 | 177 | 114 | 100 | 105 | 444 | 206 | 39 | 86 | 147 | 1,132 | 4,429 | 140 | 3,234 | 1,371 | 402 | 4,775 | 3,072 | 658 | 26,334 |
| 7- 9 | 465 | 2,796 | 3,159 | 676 | 605 | 147 | 38 | 38 | 197 | 111 | 119 | 109 | 419 | 215 | 42 | 100 | 138 | 1,294 | 4,674 | 162 | 3,170 | 1,390 | 341 | 4,890 | 3,113 | 473 | 27,237 |
| 27年 9月 | 97 | 765 | 906 | 244 | 151 | 34 | 24 | 13 | 40 | 86 | 20 | 37 | 89 | 35 | 15 | 16 | 48 | 401 | 1,421 | 48 | 1,407 | 403 | 92 | 1,461 | 1,396 | 234 | 8,987 |
| 10月 | 72 | 797 | 903 | 251 | 228 | 44 | 8 | 6 | 66 | 13 | 19 | 13 | 99 | 47 | 7 | 23 | 49 | 632 | 1,522 | 72 | 870 | 500 | 165 | 1,524 | 1,289 | 166 | 8,831 |
| 11月 | 67 | 684 | 700 | 141 | 199 | 24 | 11 | 8 | 39 | 35 | 14 | 17 | 84 | 36 | 3 | 4 | 43 | 320 | 1,281 | 75 | 707 | 348 | 113 | 1,284 | 992 | 208 | 7,071 |
| 12月 | 64 | 648 | 726 | 142 | 160 | 19 | 17 | 3 | 41 | 74 | 23 | 24 | 99 | 32 | 7 | 5 | 35 | 261 | 1,143 | 44 | 1,320 | 348 | 106 | 1,484 | 1,095 | 238 | 7,753 |
| 28年 1月 | 41 | 727 | 842 | 177 | 273 | 38 | 7 | 7 | 58 | 27 | 29 | 15 | 93 | 39 | 9 | 12 | 65 | 358 | 1,603 | 64 | 850 | 372 | 155 | 1,763 | 951 | 245 | 8,303 |
| 2月 | 119 | 744 | 829 | 143 | 193 | 27 | 11 | 16 | 36 | 97 | 24 | 42 | 91 | 43 | 9 | 14 | 39 | 392 | 1,419 | 73 | 861 | 418 | 196 | 1,609 | 1,077 | 1,015 | 9,102 |
| 3月 | 113 | 875 | 796 | 188 | 156 | 36 | 17 | 8 | 38 | 18 | 36 | 26 | 107 | 28 | 2 | 12 | 50 | 313 | 1,566 | 59 | 882 | 489 | 213 | 1,800 | 1,283 | 605 | 9,379 |
| 4月 | 84 | 786 | 797 | 182 | 217 | 35 | 15 | 9 | 58 | 10 | 19 | 21 | 109 | 41 | 5 | 17 | 54 | 341 | 1,430 | 81 | 894 | 360 | 183 | 1,516 | 1,057 | 262 | 8,148 |
| 5月 | 121 | 835 | 851 | 157 | 201 | 42 | 9 | 9 | 35 | 89 | 15 | 17 | 124 | 52 | 4 | 23 | 56 | 286 | 1,416 | 68 | 746 | 349 | 82 | 1,598 | 897 | 196 | 7,780 |
| 6月 | 136 | 928 | 793 | 173 | 149 | 30 | 15 | 7 | 33 | 14 | 29 | 14 | 146 | 47 | 6 | 13 | 57 | 339 | 1,580 | 57 | 738 | 484 | 188 | 1,434 | 1,223 | 245 | 8,524 |
| 7月 | 124 | 786 | 875 | 203 | 185 | 38 | 16 | 7 | 70 | 8 | 27 | 33 | 109 | 37 | 6 | 23 | 71 | 354 | 1,565 | 52 | 1,624 | 353 | 159 | 1,363 | 1,310 | 139 | 9,084 |
| 8月 | 118 | 734 | 819 | 177 | 189 | 37 | 14 | 6 | 33 | 40 | 28 | 34 | 70 | 49 | 6 | 33 | 53 | 362 | 1,642 | 63 | 725 | 392 | 90 | 1,533 | 977 | 125 | 8,055 |
| 9月 | 128 | 921 | 934 | 251 | 162 | 32 | 18 | 9 | 47 | 39 | 32 | 13 | 152 | 40 | 6 | 15 | 43 | 370 | 1,637 | 50 | 817 | 419 | 134 | 1,580 | 1,120 | 257 | 8,686 |
| 10月 | 77 | 880 | 967 | 228 | 170 | 42 | 8 | 14 | 68 | 11 | 35 | 35 | 145 | 61 | 7 | 17 | 72 | 551 | 1,613 | 47 | 864 | 374 | 221 | 1,526 | 1,088 | 170 | 8,720 |
| 11月 | 90 | 682 | 811 | 112 | 186 | 30 | 6 | 13 | 38 | 39 | 22 | 18 | 159 | 24 | 5 | 41 | 40 | 311 | 1,383 | 42 | 1,407 | 610 | 123 | 1,446 | 1,013 | 268 | 8,487 |
| 12月 | 83 | 760 | 689 | 79 | 140 | 29 | 12 | 4 | 41 | 44 | 31 | 14 | 137 | 40 | 18 | 16 | 49 | 260 | 1,351 | 49 | 609 | 356 | 163 | 1,549 | 878 | 272 | 7,290 |
| 29年 1月 | 56 | 908 | 934 | 154 | 192 | 56 | 9 | 15 | 64 | 18 | 24 | 24 | 148 | 89 | 22 | 16 | 59 | 423 | 1,527 | 47 | 883 | 386 | 163 | 1,606 | 1,071 | 343 | 8,706 |
| 2月 | 77 | 753 | 961 | 188 | 250 | 29 | 6 | 16 | 51 | 36 | 34 | 19 | 146 | 38 | 2 | 34 | 40 | 336 | 1,583 | 45 | 740 | 459 | 153 | 1,768 | 1,053 | 1,052 | 9,324 |
| 3月 | 116 | 990 | 1,094 | 225 | 181 | 47 | 25 | 10 | 53 | 22 | 43 | 28 | 202 | 86 | 30 | 22 | 55 | 337 | 1,578 | 61 | 918 | 509 | 239 | 1,736 | 1,091 | 670 | 9,733 |
| 4月 | 144 | 973 | 875 | 199 | 156 | 38 | 17 | 17 | 56 | 44 | 15 | 32 | 112 | 69 | 9 | 26 | 67 | 418 | 1,439 | 52 | 854 | 353 | 129 | 1,507 | 1,025 | 265 | 8,395 |
| 5月 | 134 | 787 | 1,005 | 170 | 221 | 36 | 5 | 12 | 67 | 57 | 36 | 38 | 152 | 65 | 7 | 24 | 42 | 373 | 1,469 | 44 | 1,579 | 453 | 127 | 1,691 | 900 | 207 | 9,109 |
| 6月 | 145 | 1,034 | 951 | 160 | 166 | 31 | 17 | 14 | 54 | 13 | 49 | 35 | 180 | 72 | 23 | 36 | 38 | 341 | 1,521 | 44 | 801 | 565 | 146 | 1,577 | 1,147 | 186 | 8,830 |
| 7月 | 201 | 915 | 943 | 201 | 179 | 70 | 9 | 16 | 65 | 44 | 24 | 18 | 131 | 62 | 16 | 31 | 39 | 401 | 1,322 | 39 | 791 | 448 | 112 | 1,457 | 1,062 | 149 | 8,217 |
| 8月 | 139 | 827 | 1,103 | 215 | 231 | 43 | 13 | 14 | 70 | 57 | 42 | 62 | 127 | 62 | 13 | 16 | 61 | 480 | 1,705 | 56 | 1,517 | 384 | 109 | 1,735 | 970 | 144 | 9,738 |
| 9月 | 125 | 1,054 | 1,113 | 260 | 195 | 34 | 16 | 8 | 62 | 10 | 53 | 29 | 161 | 91 | 13 | 53 | 38 | 413 | 1,647 | 67 | 862 | 558 | 120 | 1,698 | 1,081 | 180 | 9,282 |

* 産業別内訳は主な産業の計上であり、合計数は計上外の産業を含む。

第2-2表
(様式6.7)

態様別等新規求職者の動向(常用)

| 常用 | 新規求職者 | | | | | | | | | | | | | | | | | | | |
|-----------|--------|--------|--------|--------|--------|-----------|--------|--------|---------------|-------|-------|-------|-------|-------|-------|-------|-------|-------|-------|-------|
| | 合計 | 態 様 別 | | | | | | | | 年 齢 別 | | | | | | | | | | |
| | | 男 | 女 | 在職者 | 離職者 | (主な離職内訳)* | | | 無業者 (過去1年) | ～19歳 | 20～24 | 25～29 | 30～34 | 35～39 | 40～44 | 45～49 | 50～54 | 55～59 | 60～64 | 65以上 |
| | | | | | | 事業主都合 | 自己都合 | 自営、その他 | | | | | | | | | | | | |
| 26年度 | 63,674 | 27,864 | 35,752 | 20,311 | 35,087 | 11,611 | 20,992 | 972 | 8,276 | 1,501 | 6,404 | 8,055 | 7,892 | 7,687 | 6,710 | 5,624 | 5,540 | 5,280 | 5,455 | 3,526 |
| 27年度 | 59,470 | 26,316 | 33,092 | 19,946 | 32,692 | 10,374 | 19,965 | 893 | 6,832 | 1,244 | 5,844 | 7,009 | 7,162 | 6,943 | 6,461 | 5,508 | 5,167 | 4,813 | 5,467 | 3,852 |
| 28年度 | 53,790 | 23,716 | 30,015 | 18,344 | 29,432 | 9,111 | 18,332 | 759 | 6,014 | 970 | 5,051 | 6,114 | 6,304 | 6,158 | 5,910 | 5,243 | 4,574 | 4,382 | 4,958 | 4,126 |
| 27. 10-12 | 12,776 | 5,759 | 7,003 | 4,141 | 7,253 | 2,191 | 4,603 | 217 | 1,382 | 249 | 1,263 | 1,518 | 1,546 | 1,473 | 1,380 | 1,248 | 1,153 | 1,047 | 1,130 | 769 |
| 28. 1- 3 | 16,637 | 7,416 | 9,208 | 6,778 | 8,004 | 2,728 | 4,757 | 235 | 1,855 | 286 | 1,592 | 1,915 | 2,011 | 1,946 | 1,820 | 1,547 | 1,497 | 1,373 | 1,560 | 1,090 |
| 4- 6 | 15,112 | 6,744 | 8,351 | 4,022 | 9,311 | 3,259 | 5,283 | 222 | 1,779 | 295 | 1,369 | 1,630 | 1,667 | 1,636 | 1,642 | 1,424 | 1,280 | 1,187 | 1,589 | 1,393 |
| 7- 9 | 12,279 | 5,320 | 6,938 | 4,177 | 6,689 | 1,796 | 4,532 | 159 | 1,413 | 296 | 1,248 | 1,421 | 1,523 | 1,513 | 1,379 | 1,211 | 1,009 | 923 | 976 | 780 |
| 10-12 | 11,255 | 5,057 | 6,185 | 3,786 | 6,241 | 1,879 | 3,969 | 175 | 1,228 | 194 | 1,060 | 1,349 | 1,383 | 1,250 | 1,188 | 1,131 | 961 | 993 | 985 | 761 |
| 29. 1- 3 | 15,144 | 6,595 | 8,541 | 6,359 | 7,191 | 2,177 | 4,548 | 203 | 1,594 | 185 | 1,374 | 1,714 | 1,731 | 1,759 | 1,701 | 1,477 | 1,324 | 1,279 | 1,408 | 1,192 |
| 4- 6 | 14,171 | 6,174 | 7,987 | 3,960 | 8,656 | 2,799 | 5,135 | 187 | 1,555 | 246 | 1,186 | 1,471 | 1,501 | 1,505 | 1,494 | 1,344 | 1,201 | 1,260 | 1,592 | 1,371 |
| 7- 9 | 11,714 | 5,180 | 6,516 | 4,100 | 6,330 | 1,708 | 4,258 | 155 | 1,284 | 239 | 1,074 | 1,357 | 1,362 | 1,360 | 1,288 | 1,173 | 1,004 | 1,010 | 982 | 865 |
| 27年 9月 | 4,580 | 1,969 | 2,608 | 1,620 | 2,419 | 677 | 1,610 | 68 | 541 | 98 | 467 | 525 | 585 | 616 | 540 | 436 | 398 | 335 | 345 | 235 |
| 10月 | 4,777 | 2,241 | 2,531 | 1,547 | 2,705 | 769 | 1,758 | 77 | 525 | 109 | 467 | 560 | 580 | 545 | 519 | 480 | 412 | 391 | 434 | 280 |
| 11月 | 4,307 | 1,852 | 2,453 | 1,417 | 2,425 | 724 | 1,554 | 73 | 465 | 72 | 444 | 544 | 521 | 516 | 444 | 419 | 405 | 349 | 356 | 237 |
| 12月 | 3,692 | 1,666 | 2,019 | 1,177 | 2,123 | 698 | 1,291 | 67 | 392 | 68 | 352 | 414 | 445 | 412 | 417 | 349 | 336 | 307 | 340 | 252 |
| 28年 1月 | 4,837 | 2,269 | 2,566 | 1,771 | 2,638 | 942 | 1,529 | 71 | 428 | 81 | 503 | 588 | 620 | 579 | 503 | 424 | 443 | 378 | 426 | 292 |
| 2月 | 5,931 | 2,493 | 3,432 | 2,702 | 2,577 | 842 | 1,560 | 86 | 652 | 100 | 532 | 676 | 707 | 695 | 689 | 579 | 518 | 509 | 540 | 386 |
| 3月 | 5,869 | 2,654 | 3,210 | 2,305 | 2,789 | 944 | 1,668 | 78 | 775 | 105 | 557 | 651 | 684 | 672 | 628 | 544 | 536 | 486 | 594 | 412 |
| 4月 | 6,238 | 2,742 | 3,490 | 1,321 | 4,242 | 1,727 | 2,069 | 79 | 675 | 106 | 540 | 643 | 637 | 606 | 607 | 516 | 497 | 522 | 842 | 722 |
| 5月 | 4,505 | 2,005 | 2,494 | 1,293 | 2,644 | 826 | 1,624 | 72 | 568 | 101 | 428 | 481 | 512 | 530 | 512 | 470 | 386 | 309 | 401 | 375 |
| 6月 | 4,369 | 1,997 | 2,367 | 1,408 | 2,425 | 706 | 1,590 | 71 | 536 | 88 | 401 | 506 | 518 | 500 | 523 | 438 | 397 | 356 | 346 | 296 |
| 7月 | 3,802 | 1,688 | 2,109 | 1,294 | 2,084 | 547 | 1,417 | 46 | 424 | 114 | 398 | 448 | 504 | 438 | 415 | 357 | 321 | 260 | 319 | 228 |
| 8月 | 3,968 | 1,767 | 2,194 | 1,385 | 2,125 | 583 | 1,441 | 47 | 458 | 107 | 388 | 483 | 480 | 495 | 452 | 396 | 314 | 283 | 327 | 243 |
| 9月 | 4,509 | 1,865 | 2,635 | 1,498 | 2,480 | 666 | 1,674 | 66 | 531 | 75 | 462 | 490 | 539 | 580 | 512 | 458 | 374 | 380 | 330 | 309 |
| 10月 | 4,281 | 1,929 | 2,349 | 1,427 | 2,394 | 713 | 1,521 | 63 | 460 | 77 | 394 | 542 | 541 | 478 | 444 | 430 | 354 | 380 | 348 | 293 |
| 11月 | 3,825 | 1,696 | 2,124 | 1,298 | 2,069 | 608 | 1,335 | 72 | 458 | 65 | 365 | 446 | 442 | 452 | 428 | 383 | 331 | 350 | 332 | 231 |
| 12月 | 3,149 | 1,432 | 1,712 | 1,061 | 1,778 | 558 | 1,113 | 40 | 310 | 52 | 301 | 361 | 400 | 320 | 316 | 318 | 276 | 263 | 305 | 237 |
| 29年 1月 | 4,540 | 1,995 | 2,543 | 1,811 | 2,352 | 716 | 1,492 | 64 | 377 | 54 | 428 | 507 | 545 | 555 | 509 | 449 | 355 | 367 | 418 | 353 |
| 2月 | 5,040 | 2,111 | 2,926 | 2,361 | 2,155 | 605 | 1,412 | 57 | 524 | 59 | 427 | 592 | 556 | 595 | 598 | 511 | 463 | 443 | 461 | 335 |
| 3月 | 5,564 | 2,489 | 3,072 | 2,187 | 2,684 | 856 | 1,644 | 82 | 693 | 72 | 519 | 615 | 630 | 609 | 594 | 517 | 506 | 469 | 529 | 504 |
| 4月 | 5,667 | 2,488 | 3,175 | 1,258 | 3,848 | 1,451 | 1,980 | 72 | 561 | 99 | 423 | 542 | 557 | 533 | 541 | 492 | 437 | 515 | 800 | 728 |
| 5月 | 4,401 | 1,901 | 2,496 | 1,358 | 2,566 | 707 | 1,683 | 61 | 477 | 79 | 410 | 474 | 487 | 513 | 488 | 417 | 372 | 377 | 442 | 342 |
| 6月 | 4,103 | 1,785 | 2,316 | 1,344 | 2,242 | 641 | 1,472 | 54 | 517 | 68 | 353 | 455 | 457 | 459 | 465 | 435 | 392 | 368 | 350 | 301 |
| 7月 | 3,628 | 1,646 | 1,976 | 1,226 | 2,003 | 525 | 1,352 | 48 | 399 | 102 | 315 | 446 | 403 | 379 | 383 | 369 | 319 | 317 | 312 | 283 |
| 8月 | 4,012 | 1,753 | 2,253 | 1,494 | 2,119 | 614 | 1,392 | 43 | 399 | 68 | 390 | 450 | 507 | 504 | 429 | 398 | 337 | 344 | 319 | 266 |
| 9月 | 4,074 | 1,781 | 2,287 | 1,380 | 2,208 | 569 | 1,514 | 64 | 486 | 69 | 369 | 461 | 452 | 477 | 476 | 406 | 348 | 349 | 351 | 316 |

* 主な離職内訳には、定年等を含まないため、離職者数とは一致しない。

第2-2表(続)

態様別等新規求職者の動向(常用:前年比)

| 常用 | 新規求職者 | | | | | | | | | | | | | | | | | | | |
|-----------|-------|-------|-------|-----------------|-------|----------|-------|--------|---------------|-------|-------|-------|-------|-------|-------|-------|-------|-------|-------|-------|
| | 合計 | 性別 | | 態様別 (主な離職内訳) | | | | | | 年齢別 | | | | | | | | | | |
| | | 男 | 女 | 在職者 | 離職者 | (主な離職内訳) | | | 無業者 (過去1年) | ～19歳 | 20～24 | 25～29 | 30～34 | 35～39 | 40～44 | 45～49 | 50～54 | 55～59 | 60～64 | 65以上 |
| | | | | | | 事業主都合 | 自己都合 | 自営、その他 | | | | | | | | | | | | |
| 26年度 | ▲8.4 | ▲9.6 | ▲7.5 | ▲0.9 | ▲10.4 | ▲18.1 | ▲5.9 | ▲5.7 | ▲16.0 | ▲20.2 | ▲15.2 | ▲13.6 | ▲7.4 | ▲6.9 | ▲8.7 | ▲6.9 | ▲4.5 | ▲7.7 | ▲8.2 | 12.9 |
| 27年度 | ▲6.6 | ▲5.6 | ▲7.4 | ▲1.8 | ▲6.8 | ▲10.7 | ▲4.9 | ▲8.1 | ▲17.4 | ▲17.1 | ▲8.7 | ▲13.0 | ▲9.2 | ▲9.7 | ▲3.7 | ▲2.1 | ▲6.7 | ▲8.8 | 0.2 | 9.2 |
| 28年度 | ▲9.6 | ▲9.9 | ▲9.3 | ▲8.0 | ▲10.0 | ▲12.2 | ▲8.2 | ▲15.0 | ▲12.0 | ▲22.0 | ▲13.6 | ▲12.8 | ▲12.0 | ▲11.3 | ▲8.5 | ▲4.8 | ▲11.5 | ▲9.0 | ▲9.3 | 7.1 |
| 27. 10-12 | ▲2.3 | ▲2.7 | ▲2.1 | 3.1 | ▲3.0 | ▲12.8 | 2.7 | ▲3.6 | ▲12.8 | ▲13.8 | ▲5.0 | ▲9.5 | ▲4.9 | ▲8.4 | ▲0.6 | 7.5 | ▲0.7 | ▲3.2 | 5.6 | 12.1 |
| 28. 1-3 | ▲5.8 | ▲2.7 | ▲8.2 | ▲2.4 | ▲6.9 | 0.0 | ▲10.1 | ▲2.5 | ▲12.6 | ▲11.7 | ▲7.6 | ▲14.8 | ▲4.1 | ▲8.1 | ▲4.5 | ▲2.6 | ▲5.1 | ▲8.2 | ▲0.1 | 6.1 |
| 4-6 | ▲9.2 | ▲7.1 | ▲10.8 | ▲8.5 | ▲8.9 | ▲3.8 | ▲10.1 | ▲12.3 | ▲12.1 | ▲22.8 | ▲15.8 | ▲16.1 | ▲12.4 | ▲11.0 | ▲5.0 | ▲4.2 | ▲6.4 | ▲12.8 | ▲6.4 | 6.6 |
| 7-9 | ▲8.5 | ▲9.6 | ▲7.8 | ▲9.8 | ▲7.3 | ▲13.1 | ▲4.1 | ▲15.4 | ▲10.0 | ▲9.5 | ▲8.5 | ▲13.0 | ▲10.6 | ▲10.2 | ▲10.0 | ▲1.2 | ▲12.3 | ▲10.6 | ▲9.6 | 13.7 |
| 10-12 | ▲11.9 | ▲12.2 | ▲11.7 | ▲8.6 | ▲14.0 | ▲14.2 | ▲13.8 | ▲19.4 | ▲11.1 | ▲22.1 | ▲16.1 | ▲11.1 | ▲10.5 | ▲15.1 | ▲13.9 | ▲9.4 | ▲16.7 | ▲5.2 | ▲12.8 | ▲1.0 |
| 29. 1-3 | ▲9.0 | ▲11.1 | ▲7.2 | ▲6.2 | ▲10.2 | ▲20.2 | ▲4.4 | ▲13.6 | ▲14.1 | ▲35.3 | ▲13.7 | ▲10.5 | ▲13.9 | ▲9.6 | ▲6.5 | ▲4.5 | ▲11.6 | ▲6.8 | ▲9.7 | 9.4 |
| 4-6 | ▲6.2 | ▲8.5 | ▲4.4 | ▲1.5 | ▲7.0 | ▲14.1 | ▲2.8 | ▲15.8 | ▲12.6 | ▲16.6 | ▲13.4 | ▲9.8 | ▲10.0 | ▲8.0 | ▲9.0 | ▲5.6 | ▲6.2 | 6.1 | 0.2 | ▲1.6 |
| 7-9 | ▲4.6 | ▲2.6 | ▲6.1 | ▲1.8 | ▲5.4 | ▲4.9 | ▲6.0 | ▲2.5 | ▲9.1 | ▲19.3 | ▲13.9 | ▲4.5 | ▲10.6 | ▲10.1 | ▲6.6 | ▲3.1 | ▲0.5 | 9.4 | 0.6 | 10.9 |
| 27年 9月 | ▲14.9 | ▲17.8 | ▲12.5 | ▲3.0 | ▲18.6 | ▲21.9 | ▲15.6 | ▲34.6 | ▲27.0 | ▲27.4 | ▲17.2 | ▲23.5 | ▲19.8 | ▲8.5 | ▲2.0 | ▲5.2 | ▲19.6 | ▲22.1 | ▲11.5 | ▲13.3 |
| 10月 | ▲5.6 | ▲2.3 | ▲8.4 | 1.6 | ▲7.8 | ▲19.8 | ▲0.6 | ▲13.5 | ▲13.7 | ▲11.4 | ▲5.1 | ▲7.0 | ▲4.8 | ▲11.5 | ▲8.5 | 0.4 | ▲5.9 | ▲7.1 | 0.9 | ▲2.4 |
| 11月 | ▲2.3 | ▲7.4 | 1.9 | 8.7 | ▲5.2 | ▲17.9 | 2.1 | ▲8.8 | ▲15.5 | ▲28.7 | ▲5.3 | ▲3.4 | ▲1.7 | ▲7.0 | ▲0.2 | 11.1 | ▲1.9 | ▲4.9 | ▲3.0 | 6.3 |
| 12月 | 2.4 | 2.6 | 2.0 | ▲1.3 | 6.9 | 3.7 | 8.2 | 19.6 | ▲8.2 | 4.6 | ▲4.6 | ▲19.1 | ▲8.4 | ▲5.7 | 10.6 | 14.1 | 8.4 | 4.4 | 24.5 | 43.2 |
| 28年 1月 | ▲9.2 | ▲1.0 | ▲15.4 | ▲3.2 | ▲10.0 | 3.7 | ▲16.8 | ▲10.1 | ▲24.6 | ▲5.8 | ▲6.5 | ▲19.3 | ▲8.4 | ▲10.0 | ▲12.7 | ▲11.5 | 1.8 | ▲15.1 | ▲2.7 | 3.9 |
| 2月 | 0.2 | 1.6 | ▲1.0 | 2.4 | 0.4 | 9.6 | ▲3.9 | 8.9 | ▲8.8 | ▲11.5 | ▲2.2 | ▲6.1 | 2.3 | ▲6.6 | 3.6 | 10.3 | ▲9.0 | 1.8 | 1.7 | 21.0 |
| 3月 | ▲8.5 | ▲7.6 | ▲9.2 | ▲6.8 | ▲10.1 | ▲10.4 | ▲9.0 | ▲6.0 | ▲7.7 | ▲16.0 | ▲13.1 | ▲18.4 | ▲6.2 | ▲7.9 | ▲5.4 | ▲7.0 | ▲6.6 | ▲11.8 | 0.3 | ▲3.5 |
| 4月 | ▲10.3 | ▲8.9 | ▲11.2 | ▲13.3 | ▲8.6 | ▲2.0 | ▲11.0 | ▲18.6 | ▲14.7 | ▲26.4 | ▲15.1 | ▲18.1 | ▲11.2 | ▲15.8 | ▲8.7 | ▲7.9 | ▲12.2 | ▲12.6 | ▲7.4 | 10.4 |
| 5月 | ▲6.2 | ▲4.4 | ▲7.6 | ▲6.2 | ▲5.1 | ▲3.3 | ▲5.6 | ▲8.9 | ▲11.0 | ▲9.8 | ▲17.4 | ▲14.6 | ▲15.4 | 0.4 | ▲4.1 | 5.6 | ▲4.5 | ▲16.5 | 0.3 | 16.5 |
| 6月 | ▲10.5 | ▲7.0 | ▲13.3 | ▲5.9 | ▲13.1 | ▲8.5 | ▲13.3 | ▲7.8 | ▲10.1 | ▲30.2 | ▲14.9 | ▲15.0 | ▲10.7 | ▲15.4 | ▲1.1 | ▲9.1 | 0.0 | ▲9.6 | ▲10.8 | ▲10.6 |
| 7月 | ▲18.1 | ▲17.1 | ▲19.0 | ▲18.6 | ▲17.5 | ▲27.5 | ▲11.5 | ▲28.1 | ▲19.5 | ▲14.3 | ▲15.1 | ▲22.2 | ▲8.2 | ▲19.8 | ▲21.1 | ▲13.6 | ▲18.3 | ▲32.8 | ▲23.7 | ▲1.3 |
| 8月 | ▲5.5 | ▲6.0 | ▲5.1 | ▲2.5 | ▲6.6 | ▲8.2 | ▲4.9 | ▲16.1 | ▲8.8 | 11.5 | ▲9.3 | ▲9.2 | ▲15.6 | ▲5.4 | ▲3.2 | 5.0 | ▲12.5 | ▲8.7 | 3.2 | 10.5 |
| 9月 | ▲1.6 | ▲5.3 | 1.0 | ▲7.5 | 2.5 | ▲1.6 | 4.0 | ▲2.9 | ▲1.8 | ▲23.5 | ▲1.1 | ▲6.7 | ▲7.9 | ▲5.8 | ▲5.2 | 5.0 | ▲6.0 | 13.4 | ▲4.3 | 31.5 |
| 10月 | ▲10.4 | ▲13.9 | ▲7.2 | ▲7.8 | ▲11.5 | ▲7.3 | ▲13.5 | ▲18.2 | ▲12.4 | ▲29.4 | ▲15.6 | ▲3.2 | ▲6.7 | ▲12.3 | ▲14.5 | ▲10.4 | ▲14.1 | ▲2.8 | ▲19.8 | 4.6 |
| 11月 | ▲11.2 | ▲8.4 | ▲13.4 | ▲8.4 | ▲14.7 | ▲16.0 | ▲14.1 | ▲1.4 | ▲1.5 | ▲9.7 | ▲17.8 | ▲18.0 | ▲15.2 | ▲12.4 | ▲3.6 | ▲8.6 | ▲18.3 | 0.3 | ▲6.7 | ▲2.5 |
| 12月 | ▲14.7 | ▲14.0 | ▲15.2 | ▲9.9 | ▲16.3 | ▲20.1 | ▲13.8 | ▲40.3 | ▲20.9 | ▲23.5 | ▲14.5 | ▲12.8 | ▲10.1 | ▲22.3 | ▲24.2 | ▲8.9 | ▲17.9 | ▲14.3 | ▲10.3 | ▲6.0 |
| 29年 1月 | ▲6.1 | ▲12.1 | ▲0.9 | 2.3 | ▲10.8 | ▲24.0 | ▲2.4 | ▲9.9 | ▲11.9 | ▲33.3 | ▲14.9 | ▲13.8 | ▲12.1 | ▲4.1 | 1.2 | 5.9 | ▲19.9 | ▲2.9 | ▲1.9 | 20.9 |
| 2月 | ▲15.0 | ▲15.3 | ▲14.7 | ▲12.6 | ▲16.4 | ▲28.1 | ▲9.5 | ▲33.7 | ▲19.6 | ▲41.0 | ▲19.7 | ▲12.4 | ▲21.4 | ▲14.4 | ▲13.2 | ▲11.7 | ▲10.6 | ▲13.0 | ▲14.6 | ▲13.2 |
| 3月 | ▲5.2 | ▲6.2 | ▲4.3 | ▲5.1 | ▲3.8 | ▲9.3 | ▲1.4 | 5.1 | ▲10.6 | ▲31.4 | ▲6.8 | ▲5.5 | ▲7.9 | ▲9.4 | ▲5.4 | ▲5.0 | ▲5.6 | ▲3.5 | ▲10.9 | 22.3 |
| 4月 | ▲9.2 | ▲9.3 | ▲9.0 | ▲4.8 | ▲9.3 | ▲16.0 | ▲4.3 | ▲8.9 | ▲16.9 | ▲6.6 | ▲21.7 | ▲15.7 | ▲12.6 | ▲12.0 | ▲10.9 | ▲4.7 | ▲12.1 | ▲1.3 | ▲5.0 | 0.8 |
| 5月 | ▲2.3 | ▲5.2 | 0.1 | 5.0 | ▲3.0 | ▲14.4 | 3.6 | ▲15.3 | ▲16.0 | ▲21.8 | ▲4.2 | ▲1.5 | ▲4.9 | ▲3.2 | ▲4.7 | ▲11.3 | ▲3.6 | 22.0 | 10.2 | ▲8.8 |
| 6月 | ▲6.1 | ▲10.6 | ▲2.2 | ▲4.5 | ▲7.5 | ▲9.2 | ▲7.4 | ▲23.9 | ▲3.5 | ▲22.7 | ▲12.0 | ▲10.1 | ▲11.8 | ▲8.2 | ▲11.1 | ▲0.7 | ▲1.3 | 3.4 | 1.2 | 1.7 |
| 7月 | ▲4.6 | ▲2.5 | ▲6.3 | ▲5.3 | ▲3.9 | ▲4.0 | ▲4.6 | 4.3 | ▲5.9 | ▲10.5 | ▲20.9 | ▲0.4 | ▲20.0 | ▲13.5 | ▲7.7 | 3.4 | ▲0.6 | 21.9 | ▲2.2 | 24.1 |
| 8月 | 1.1 | ▲0.8 | 2.7 | 7.9 | ▲0.3 | 5.3 | ▲3.4 | ▲8.5 | ▲12.9 | ▲36.4 | 0.5 | ▲6.8 | 5.6 | 1.8 | ▲5.1 | 0.5 | 7.3 | 21.6 | ▲2.4 | 9.5 |
| 9月 | ▲9.6 | ▲4.5 | ▲13.2 | ▲7.9 | ▲11.0 | ▲14.6 | ▲9.6 | ▲3.0 | ▲8.5 | ▲8.0 | ▲20.1 | ▲5.9 | ▲16.1 | ▲17.8 | ▲7.0 | ▲11.4 | ▲7.0 | ▲8.2 | 6.4 | 2.3 |

第3表

産業別・事業主都合離職者状況（雇用保険業務統計）

（様式03）

| | 産業別 | | | | | | | | | | | | | | | | | | | | | | | | | | 合計 |
|-----------|-----------|----------|----------|----------------------|----------|------------------|------------------|------------------|----------------|-----------------|-----------------|-----------------|---------------------------|------------------|------------------|-----------------|----------------|------------------|------------------|------------------|--------------------------|---------------------------|-----------------------|----------------|----------------|--------------------|-------|
| | AB 農林漁 | D 建設業 | E 製造業 | 09, 10 食料品 飲料等 | 11 繊維 | 12 木材・ 木製品 | 13 家具・ 装備品 | 15 印刷・ 同関連 | 24 金属 製品 | 25 はん用 機械 | 26 生産用 機械 | 27 業務用 機械 | 28 電子 部品・デバイス・ 電子回路 | 29 電気機械 器具 | 30 情報通信 機械 | 31 輸送用 機械 | G 情報通 信業 | H 運輸業、 郵便業 | I 卸売業、 小売業 | J 金融業、 保険業 | M 宿泊業、 飲食サー ビス業 | N 生活関連 サービス・ 娯楽業 | O 教育、 学習支 援業 | P 医療、 福祉 | R サービス 業 | S, T 公務、 その他 | |
| 26年度 | 90 | 425 | 864 | 71 | 240 | 94 | 21 | 16 | 23 | 3 | 11 | 32 | 166 | 98 | 5 | 26 | 63 | 115 | 658 | 9 | 218 | 153 | 24 | 606 | 338 | 69 | 3,824 |
| 27年度 | 71 | 569 | 678 | 69 | 128 | 46 | 25 | 15 | 44 | 9 | 5 | 69 | 118 | 41 | 3 | 31 | 35 | 73 | 561 | 8 | 255 | 135 | 25 | 432 | 231 | 59 | 3,266 |
| 28年度 | 81 | 466 | 548 | 83 | 64 | 43 | 17 | 18 | 28 | 14 | 3 | 19 | 100 | 31 | 0 | 6 | 10 | 74 | 540 | 4 | 282 | 111 | 23 | 327 | 204 | 50 | 2,818 |
| 27. 10-12 | 15 | 112 | 234 | 21 | 27 | 19 | 10 | 2 | 29 | 2 | 3 | 1 | 71 | 12 | 1 | 27 | 6 | 18 | 143 | 2 | 53 | 17 | 2 | 37 | 38 | 6 | 720 |
| 28. 1- 3 | 35 | 206 | 167 | 22 | 6 | 2 | 9 | 4 | 6 | 0 | 2 | 67 | 7 | 4 | 1 | 2 | 4 | 27 | 168 | 0 | 120 | 45 | 3 | 62 | 55 | 1 | 916 |
| 4- 6 | 20 | 130 | 146 | 16 | 10 | 27 | 5 | 15 | 5 | 1 | 0 | 4 | 13 | 5 | 0 | 4 | 2 | 21 | 142 | 0 | 112 | 39 | 16 | 134 | 106 | 42 | 952 |
| 7- 9 | 20 | 82 | 120 | 4 | 28 | 5 | 2 | 1 | 3 | 3 | 0 | 0 | 20 | 11 | 0 | 1 | 3 | 12 | 98 | 3 | 34 | 23 | 4 | 77 | 32 | 2 | 524 |
| 10-12 | 7 | 104 | 128 | 24 | 13 | 11 | 8 | 1 | 3 | 9 | 1 | 14 | 25 | 2 | 0 | 0 | 3 | 26 | 175 | 1 | 91 | 18 | 1 | 50 | 25 | 4 | 649 |
| 29. 1- 3 | 34 | 150 | 154 | 39 | 13 | 0 | 2 | 1 | 17 | 1 | 2 | 1 | 42 | 13 | 0 | 1 | 2 | 15 | 125 | 0 | 45 | 31 | 2 | 66 | 41 | 2 | 693 |
| 4- 6 | 14 | 83 | 231 | 15 | 91 | 4 | 14 | 4 | 7 | 1 | 3 | 8 | 46 | 12 | 0 | 1 | 7 | 24 | 132 | 3 | 30 | 29 | 11 | 111 | 63 | 44 | 836 |
| 7- 9 | 18 | 126 | 278 | 14 | 113 | 7 | 2 | 2 | 1 | 0 | 1 | 109 | 4 | 13 | 3 | 1 | 2 | 8 | 157 | 4 | 18 | 26 | 4 | 29 | 18 | 3 | 715 |
| 27年 9月 | 2 | 17 | 30 | 5 | 2 | 4 | 1 | 0 | 2 | 1 | 0 | 0 | 1 | 10 | 0 | 0 | 0 | 3 | 46 | 0 | 14 | 1 | 1 | 12 | 5 | 1 | 139 |
| 10月 | 2 | 16 | 110 | 8 | 14 | 19 | 7 | 0 | 28 | 1 | 2 | 0 | 3 | 7 | 0 | 16 | 5 | 6 | 34 | 2 | 5 | 8 | 0 | 12 | 10 | 4 | 225 |
| 11月 | 6 | 56 | 92 | 7 | 12 | 0 | 0 | 0 | 1 | 1 | 0 | 0 | 60 | 3 | 0 | 5 | 0 | 9 | 47 | 0 | 8 | 5 | 1 | 9 | 3 | 1 | 250 |
| 12月 | 7 | 40 | 32 | 6 | 1 | 0 | 3 | 2 | 0 | 0 | 1 | 1 | 8 | 2 | 1 | 6 | 1 | 3 | 62 | 0 | 40 | 4 | 1 | 16 | 25 | 1 | 245 |
| 28年 1月 | 4 | 75 | 97 | 4 | 2 | 0 | 7 | 1 | 3 | 0 | 0 | 62 | 5 | 3 | 0 | 0 | 2 | 22 | 44 | 0 | 26 | 26 | 1 | 16 | 18 | 1 | 341 |
| 2月 | 4 | 90 | 33 | 4 | 4 | 0 | 2 | 0 | 1 | 0 | 0 | 5 | 1 | 0 | 1 | 1 | 3 | 39 | 0 | 84 | 14 | 0 | 23 | 27 | 0 | 325 | |
| 3月 | 27 | 41 | 37 | 14 | 0 | 2 | 0 | 3 | 2 | 0 | 2 | 0 | 1 | 1 | 0 | 1 | 1 | 2 | 85 | 0 | 10 | 5 | 2 | 23 | 10 | 0 | 250 |
| 4月 | 18 | 69 | 73 | 8 | 2 | 16 | 2 | 1 | 3 | 1 | 0 | 2 | 6 | 1 | 0 | 4 | 0 | 13 | 64 | 0 | 47 | 32 | 11 | 100 | 73 | 41 | 562 |
| 5月 | 1 | 21 | 42 | 4 | 2 | 4 | 3 | 9 | 1 | 0 | 0 | 2 | 4 | 0 | 0 | 0 | 2 | 4 | 29 | 0 | 6 | 6 | 2 | 15 | 12 | 1 | 154 |
| 6月 | 1 | 40 | 31 | 4 | 6 | 7 | 0 | 5 | 1 | 0 | 0 | 0 | 3 | 4 | 0 | 0 | 0 | 4 | 49 | 0 | 59 | 1 | 3 | 19 | 21 | 0 | 236 |
| 7月 | 10 | 16 | 26 | 1 | 4 | 0 | 0 | 1 | 2 | 2 | 0 | 0 | 11 | 0 | 0 | 1 | 2 | 2 | 32 | 1 | 10 | 11 | 2 | 38 | 15 | 2 | 171 |
| 8月 | 3 | 42 | 61 | 1 | 7 | 3 | 1 | 0 | 1 | 1 | 0 | 0 | 3 | 9 | 0 | 0 | 0 | 3 | 31 | 0 | 20 | 2 | 1 | 20 | 10 | 0 | 197 |
| 9月 | 7 | 24 | 33 | 2 | 17 | 2 | 1 | 0 | 0 | 0 | 0 | 0 | 6 | 2 | 0 | 0 | 1 | 7 | 35 | 2 | 4 | 10 | 1 | 19 | 7 | 0 | 156 |
| 10月 | 1 | 28 | 63 | 9 | 9 | 1 | 8 | 0 | 3 | 6 | 0 | 1 | 17 | 1 | 0 | 0 | 0 | 3 | 75 | 0 | 7 | 6 | 1 | 18 | 11 | 3 | 221 |
| 11月 | 3 | 34 | 28 | 13 | 2 | 7 | 0 | 0 | 0 | 0 | 1 | 0 | 2 | 0 | 0 | 0 | 2 | 6 | 40 | 0 | 41 | 8 | 0 | 8 | 4 | 1 | 179 |
| 12月 | 3 | 42 | 37 | 2 | 2 | 3 | 0 | 1 | 0 | 3 | 0 | 13 | 6 | 1 | 0 | 0 | 1 | 17 | 60 | 1 | 43 | 4 | 0 | 24 | 10 | 0 | 249 |
| 29年 1月 | 4 | 58 | 45 | 6 | 10 | 0 | 1 | 1 | 4 | 1 | 0 | 0 | 5 | 3 | 0 | 0 | 1 | 4 | 25 | 0 | 5 | 18 | 1 | 34 | 20 | 1 | 221 |
| 2月 | 24 | 49 | 38 | 24 | 1 | 0 | 1 | 0 | 1 | 0 | 0 | 1 | 1 | 2 | 0 | 1 | 1 | 4 | 28 | 0 | 29 | 7 | 0 | 18 | 11 | 0 | 218 |
| 3月 | 6 | 43 | 71 | 9 | 2 | 0 | 0 | 0 | 12 | 0 | 2 | 0 | 36 | 8 | 0 | 0 | 0 | 7 | 72 | 0 | 11 | 6 | 1 | 14 | 10 | 1 | 254 |
| 4月 | 8 | 32 | 104 | 12 | 15 | 2 | 3 | 1 | 6 | 1 | 1 | 8 | 32 | 3 | 0 | 1 | 5 | 9 | 61 | 2 | 9 | 6 | 9 | 61 | 45 | 42 | 429 |
| 5月 | 5 | 33 | 24 | 3 | 8 | 2 | 0 | 1 | 0 | 0 | 0 | 0 | 4 | 5 | 0 | 0 | 1 | 6 | 40 | 0 | 11 | 7 | 1 | 40 | 6 | 1 | 184 |
| 6月 | 1 | 18 | 103 | 0 | 68 | 0 | 11 | 2 | 1 | 0 | 2 | 0 | 10 | 4 | 0 | 0 | 1 | 9 | 31 | 1 | 10 | 16 | 1 | 10 | 12 | 1 | 223 |
| 7月 | 11 | 23 | 121 | 6 | 2 | 1 | 1 | 1 | 0 | 0 | 0 | 97 | 2 | 3 | 3 | 0 | 0 | 2 | 52 | 0 | 14 | 3 | 0 | 13 | 10 | 0 | 260 |
| 8月 | 3 | 95 | 95 | 7 | 61 | 4 | 0 | 1 | 0 | 0 | 0 | 10 | 0 | 9 | 0 | 1 | 1 | 4 | 40 | 3 | 2 | 16 | 3 | 7 | 1 | 3 | 281 |
| 9月 | 4 | 8 | 62 | 1 | 50 | 2 | 1 | 0 | 1 | 0 | 1 | 2 | 2 | 1 | 0 | 0 | 1 | 2 | 65 | 1 | 2 | 7 | 1 | 9 | 7 | 0 | 174 |

* 数値は一般被保険者である。 * 産業別内訳は主な産業の計上であり、合計数は計上外の産業を含む。

第4表

常用的パート求人・求職の推移

| | 求職関係 | | | | 求人関係 | | | | 求人倍率 | | | |
|------------|--------|--------|--------|-------|--------|--------|--------|--------|------|--------|------|--------|
| | 新規 | 前年・期 | 月間有効 | 前年・期 | 新規 | 前年・期 | 月間有効 | 前年・期 | 新規 | 前年・期 | 月間有効 | 前年・期 |
| | | 月比(%) | | 月比(%) | | 月比(%) | | 月比(%) | | 月差(P) | | 月差(P) |
| 平成24年度 | 20,534 | ▲ 5.4 | 80,811 | ▲ 7.4 | 33,532 | 13.4 | 83,107 | 17.9 | 1.63 | 0.27 | 1.03 | 0.22 |
| 平成25年度 | 19,361 | ▲ 5.7 | 77,136 | ▲ 4.5 | 31,081 | ▲ 7.3 | 76,836 | ▲ 7.5 | 1.61 | ▲ 0.02 | 1.00 | ▲ 0.03 |
| 平成26年度 | 18,107 | ▲ 6.5 | 72,347 | ▲ 6.2 | 32,972 | 6.1 | 84,385 | 9.8 | 1.82 | 0.21 | 1.17 | 0.17 |
| 平成27年度 | 17,100 | ▲ 5.6 | 69,543 | ▲ 3.9 | 32,622 | ▲ 1.1 | 85,376 | 1.2 | 1.91 | 0.09 | 1.23 | 0.06 |
| 平成28年度 | 15,566 | ▲ 9.0 | 64,824 | ▲ 6.8 | 34,075 | 4.5 | 89,709 | 5.1 | 2.19 | 0.28 | 1.38 | 0.15 |
| 25年 10～12月 | 3,996 | ▲ 12.5 | 17,819 | ▲ 8.1 | 6,536 | ▲ 11.5 | 17,868 | ▲ 12.7 | 1.64 | 0.02 | 1.00 | ▲ 0.06 |
| 26年 1～3月 | 4,853 | ▲ 7.8 | 17,273 | ▲ 7.0 | 8,971 | ▲ 1.1 | 20,067 | ▲ 2.4 | 1.85 | 0.13 | 1.16 | 0.05 |
| 4～6月 | 5,652 | ▲ 5.1 | 21,016 | ▲ 6.2 | 8,453 | 6.4 | 21,581 | 10.2 | 1.50 | 0.17 | 1.03 | 0.16 |
| 7～9月 | 3,976 | ▲ 12.8 | 18,109 | ▲ 7.8 | 8,022 | 5.1 | 20,870 | 8.1 | 2.02 | 0.35 | 1.15 | 0.17 |
| 10～12月 | 3,538 | ▲ 11.5 | 16,395 | ▲ 8.0 | 7,302 | 11.7 | 20,489 | 14.7 | 2.06 | 0.42 | 1.25 | 0.25 |
| 27年 1～3月 | 4,941 | 1.8 | 16,827 | ▲ 2.6 | 9,195 | 2.5 | 21,445 | 6.9 | 1.86 | 0.01 | 1.27 | 0.11 |
| 4～6月 | 5,309 | ▲ 6.1 | 19,902 | ▲ 5.3 | 7,971 | ▲ 5.7 | 21,188 | ▲ 1.8 | 1.50 | 0.00 | 1.06 | 0.03 |
| 7～9月 | 3,699 | ▲ 7.0 | 17,179 | ▲ 5.1 | 8,278 | 3.2 | 21,900 | 4.9 | 2.24 | 0.22 | 1.27 | 0.12 |
| 10～12月 | 3,615 | 2.2 | 16,037 | ▲ 2.2 | 7,280 | ▲ 0.3 | 20,920 | 2.1 | 2.01 | ▲ 0.05 | 1.30 | 0.05 |
| 28年 1～3月 | 4,477 | ▲ 9.4 | 16,425 | ▲ 2.4 | 9,093 | ▲ 1.1 | 21,368 | ▲ 0.4 | 2.03 | 0.17 | 1.30 | 0.03 |
| 4～6月 | 4,741 | ▲ 10.7 | 18,455 | ▲ 7.3 | 7,948 | ▲ 0.3 | 21,358 | 0.8 | 1.68 | 0.18 | 1.16 | 0.10 |
| 7～9月 | 3,358 | ▲ 9.2 | 15,851 | ▲ 7.7 | 8,520 | 2.9 | 22,709 | 3.7 | 2.54 | 0.30 | 1.43 | 0.16 |
| 10～12月 | 3,157 | ▲ 12.7 | 14,938 | ▲ 6.9 | 7,856 | 7.9 | 22,254 | 6.4 | 2.49 | 0.48 | 1.49 | 0.19 |
| 29年 1～3月 | 4,310 | ▲ 3.7 | 15,580 | ▲ 5.1 | 9,751 | 7.2 | 23,388 | 9.5 | 2.26 | 0.23 | 1.50 | 0.20 |
| 4～6月 | 4,645 | ▲ 2.0 | 18,128 | ▲ 1.8 | 8,842 | 11.2 | 23,859 | 11.7 | 1.90 | 0.22 | 1.32 | 0.16 |
| 7～9月 | 3,333 | ▲ 0.7 | 15,766 | ▲ 0.5 | 8,801 | 3.3 | 23,599 | 3.9 | 2.64 | 0.10 | 1.50 | 0.07 |
| 26年 9月 | 1,507 | ▲ 9.8 | 5,940 | ▲ 8.2 | 3,161 | 16.6 | 7,085 | 7.4 | 2.10 | 0.48 | 1.19 | 0.17 |
| 10月 | 1,421 | ▲ 7.7 | 5,782 | ▲ 8.4 | 2,831 | 20.9 | 7,241 | 14.0 | 1.99 | 0.47 | 1.25 | 0.24 |
| 11月 | 1,194 | ▲ 12.7 | 5,560 | ▲ 7.3 | 2,111 | ▲ 8.1 | 6,960 | 15.9 | 1.77 | 0.09 | 1.25 | 0.25 |
| 12月 | 923 | ▲ 15.2 | 5,053 | ▲ 8.3 | 2,360 | 24.5 | 6,288 | 14.1 | 2.56 | 0.82 | 1.24 | 0.24 |
| 27年 1月 | 1,432 | 2.4 | 5,068 | ▲ 5.7 | 2,527 | ▲ 3.4 | 6,243 | 6.7 | 1.76 | ▲ 0.11 | 1.23 | 0.14 |
| 2月 | 1,666 | 4.1 | 5,530 | ▲ 1.4 | 3,014 | 5.3 | 7,216 | 10.7 | 1.81 | 0.02 | 1.30 | 0.14 |
| 3月 | 1,843 | ▲ 0.6 | 6,229 | ▲ 1.0 | 3,654 | 4.6 | 7,986 | 3.7 | 1.98 | 0.10 | 1.28 | 0.06 |
| 4月 | 2,354 | ▲ 4.2 | 6,880 | ▲ 4.5 | 2,565 | ▲ 11.6 | 7,347 | ▲ 0.8 | 1.09 | ▲ 0.09 | 1.07 | 0.04 |
| 5月 | 1,483 | ▲ 14.1 | 6,599 | ▲ 6.1 | 2,323 | ▲ 7.1 | 6,923 | ▲ 2.7 | 1.57 | 0.12 | 1.05 | 0.04 |
| 6月 | 1,472 | 0.2 | 6,423 | ▲ 5.4 | 3,083 | 1.0 | 6,918 | ▲ 2.1 | 2.09 | 0.01 | 1.08 | 0.04 |
| 7月 | 1,281 | ▲ 1.6 | 6,024 | ▲ 5.0 | 3,075 | 17.2 | 7,471 | 6.6 | 2.40 | 0.38 | 1.24 | 0.13 |
| 8月 | 1,101 | ▲ 5.7 | 5,601 | ▲ 3.9 | 2,223 | ▲ 0.6 | 7,396 | 9.1 | 2.02 | 0.10 | 1.32 | 0.16 |
| 9月 | 1,317 | ▲ 12.6 | 5,554 | ▲ 6.5 | 2,980 | ▲ 5.7 | 7,033 | ▲ 0.7 | 2.26 | 0.16 | 1.27 | 0.08 |
| 10月 | 1,331 | ▲ 6.3 | 5,492 | ▲ 5.0 | 2,934 | 3.6 | 7,361 | 1.7 | 2.20 | 0.21 | 1.34 | 0.09 |
| 11月 | 1,255 | 5.1 | 5,443 | ▲ 2.1 | 2,257 | 6.9 | 7,228 | 3.9 | 1.80 | 0.03 | 1.33 | 0.08 |
| 12月 | 1,029 | 11.5 | 5,102 | 1.0 | 2,089 | ▲ 11.5 | 6,331 | 0.7 | 2.03 | ▲ 0.53 | 1.24 | 0.00 |
| 28年 1月 | 1,215 | ▲ 15.2 | 5,062 | ▲ 0.1 | 2,671 | 5.7 | 6,300 | 0.9 | 2.20 | 0.44 | 1.24 | 0.01 |
| 2月 | 1,591 | ▲ 4.5 | 5,431 | ▲ 1.8 | 3,123 | 3.6 | 7,241 | 0.3 | 1.96 | 0.15 | 1.33 | 0.03 |
| 3月 | 1,671 | ▲ 9.3 | 5,932 | ▲ 4.8 | 3,299 | ▲ 9.7 | 7,827 | ▲ 2.0 | 1.97 | ▲ 0.01 | 1.32 | 0.04 |
| 4月 | 2,064 | ▲ 12.3 | 6,317 | ▲ 8.2 | 2,682 | 4.6 | 7,241 | ▲ 1.4 | 1.30 | 0.21 | 1.15 | 0.08 |
| 5月 | 1,424 | ▲ 4.0 | 6,213 | ▲ 5.8 | 2,488 | 7.1 | 7,124 | 2.9 | 1.75 | 0.18 | 1.15 | 0.10 |
| 6月 | 1,253 | ▲ 14.9 | 5,925 | ▲ 7.8 | 2,778 | ▲ 9.9 | 6,993 | 1.1 | 2.22 | 0.13 | 1.18 | 0.10 |
| 7月 | 986 | ▲ 23.0 | 5,433 | ▲ 9.8 | 3,045 | ▲ 1.0 | 7,402 | ▲ 0.9 | 3.09 | 0.69 | 1.36 | 0.12 |
| 8月 | 1,049 | ▲ 4.7 | 5,190 | ▲ 7.3 | 2,556 | 15.0 | 7,523 | 1.7 | 2.44 | 0.42 | 1.45 | 0.13 |
| 9月 | 1,323 | 0.5 | 5,228 | ▲ 5.9 | 2,919 | ▲ 2.0 | 7,784 | 10.7 | 2.21 | ▲ 0.05 | 1.49 | 0.22 |
| 10月 | 1,180 | ▲ 11.3 | 5,195 | ▲ 5.4 | 2,919 | ▲ 0.5 | 7,542 | 2.5 | 2.47 | 0.27 | 1.45 | 0.11 |
| 11月 | 1,103 | ▲ 12.1 | 5,051 | ▲ 7.2 | 2,826 | 25.2 | 7,684 | 6.3 | 2.56 | 0.76 | 1.52 | 0.19 |
| 12月 | 874 | ▲ 15.1 | 4,692 | ▲ 8.0 | 2,111 | 1.1 | 7,028 | 11.0 | 2.42 | 0.39 | 1.50 | 0.26 |
| 29年 1月 | 1,212 | ▲ 0.2 | 4,755 | ▲ 6.1 | 2,852 | 6.8 | 7,192 | 14.2 | 2.35 | 0.15 | 1.51 | 0.27 |
| 2月 | 1,411 | ▲ 11.3 | 5,094 | ▲ 6.2 | 3,462 | 10.9 | 7,767 | 7.3 | 2.45 | 0.49 | 1.52 | 0.19 |
| 3月 | 1,687 | 1.0 | 5,731 | ▲ 3.4 | 3,437 | 4.2 | 8,429 | 7.7 | 2.04 | 0.07 | 1.47 | 0.15 |
| 4月 | 2,015 | ▲ 2.4 | 6,136 | ▲ 2.9 | 2,894 | 7.9 | 7,909 | 9.2 | 1.44 | 0.14 | 1.29 | 0.14 |
| 5月 | 1,378 | ▲ 3.2 | 6,097 | ▲ 1.9 | 3,164 | 27.2 | 8,108 | 13.8 | 2.30 | 0.55 | 1.33 | 0.18 |
| 6月 | 1,252 | ▲ 0.1 | 5,895 | ▲ 0.5 | 2,784 | 0.2 | 7,842 | 12.1 | 2.22 | 0.00 | 1.33 | 0.15 |
| 7月 | 996 | 1.0 | 5,413 | ▲ 0.4 | 2,591 | ▲ 14.9 | 7,653 | 3.4 | 2.60 | ▲ 0.49 | 1.41 | 0.05 |
| 8月 | 1,096 | 4.5 | 5,171 | ▲ 0.4 | 3,188 | 24.7 | 7,805 | 3.7 | 2.91 | 0.47 | 1.51 | 0.06 |
| 9月 | 1,241 | ▲ 6.2 | 5,182 | ▲ 0.9 | 3,022 | 3.5 | 8,141 | 4.6 | 2.44 | 0.23 | 1.57 | 0.08 |

第5-1表

就 職 状 況 (全 数)

| | 就 職 | | うち保険受給者 | | うち45歳以上 | | パートタイマー | | 全 国 就 職 | 増 減 |
|------------|--------|--------|---------|--------|---------|--------|---------|--------|------------|--------|
| | 就 職 | 増 減 | 就 職 | 増 減 | 就 職 | 増 減 | 就 職 | 増 減 | | |
| 平成25年度 | 31,903 | ▲ 1.8 | 7,277 | ▲ 2.3 | 11,057 | 1.0 | 11,604 | ▲ 2.4 | 2,107,910 | ▲ 2.3 |
| 平成26年度 | 30,324 | ▲ 4.9 | 6,350 | ▲ 12.7 | 10,942 | ▲ 1.0 | 10,707 | ▲ 7.7 | 1,997,130 | ▲ 5.3 |
| 平成27年度 | 28,175 | ▲ 7.1 | 6,092 | ▲ 4.1 | 10,694 | ▲ 2.3 | 10,069 | ▲ 6.0 | 1,891,057 | ▲ 5.3 |
| 平成28年度 | 26,006 | ▲ 7.7 | 5,712 | ▲ 6.2 | 10,274 | ▲ 3.9 | 9,382 | ▲ 6.8 | 1,796,235 | ▲ 5.0 |
| 27年 10~12月 | 6,235 | ▲ 6.4 | 1,381 | ▲ 5.3 | 2,391 | ▲ 1.0 | 2,265 | ▲ 2.6 | 435,681 | ▲ 4.4 |
| 28年 1~3月 | 7,412 | ▲ 1.1 | 1,474 | 3.1 | 2,932 | 3.5 | 2,579 | ▲ 3.2 | 477,145 | ▲ 3.2 |
| 4~6月 | 7,198 | ▲ 10.5 | 1,575 | ▲ 8.5 | 2,798 | ▲ 6.5 | 2,694 | ▲ 10.1 | 493,532 | ▲ 6.5 |
| 7~9月 | 5,902 | ▲ 9.0 | 1,447 | ▲ 4.5 | 2,242 | ▲ 5.8 | 2,016 | ▲ 9.6 | 426,619 | ▲ 5.3 |
| 10~12月 | 5,817 | ▲ 6.7 | 1,390 | 0.7 | 2,299 | ▲ 3.8 | 2,002 | ▲ 11.6 | 410,583 | ▲ 5.8 |
| 29年 1~3月 | 7,089 | ▲ 4.4 | 1,300 | ▲ 11.8 | 2,935 | 0.1 | 2,670 | 3.5 | 465,501 | ▲ 2.4 |
| 4~6月 | 6,655 | ▲ 7.5 | 1,523 | ▲ 3.3 | 2,746 | ▲ 1.9 | 2,569 | ▲ 4.6 | 477,075 | ▲ 3.3 |
| 7~9月 | 5,643 | ▲ 4.4 | 1,473 | 1.8 | 2,372 | 5.8 | 1,955 | ▲ 3.0 | 409,896 | ▲ 3.9 |
| 26年 6月 | 2,626 | ▲ 2.6 | 667 | ▲ 4.3 | 954 | 2.1 | 917 | ▲ 8.4 | 178,143 | ▲ 0.7 |
| 7月 | 2,538 | ▲ 7.7 | 605 | ▲ 12.8 | 874 | ▲ 4.3 | 902 | ▲ 12.0 | 171,077 | ▲ 6.4 |
| 8月 | 1,888 | ▲ 12.2 | 416 | ▲ 25.7 | 615 | ▲ 16.3 | 601 | ▲ 11.6 | 142,838 | ▲ 8.1 |
| 9月 | 2,671 | 3.0 | 568 | ▲ 7.9 | 947 | 2.5 | 900 | 0.4 | 173,512 | ▲ 1.9 |
| 10月 | 2,451 | ▲ 12.9 | 535 | ▲ 10.5 | 854 | ▲ 13.1 | 798 | ▲ 22.7 | 176,341 | ▲ 6.5 |
| 11月 | 2,195 | ▲ 8.0 | 495 | ▲ 0.6 | 853 | ▲ 1.3 | 779 | ▲ 10.5 | 145,379 | ▲ 10.9 |
| 12月 | 2,018 | ▲ 8.6 | 428 | ▲ 24.6 | 709 | ▲ 5.7 | 749 | ▲ 8.9 | 134,104 | ▲ 5.9 |
| 27年 1月 | 1,732 | ▲ 13.3 | 351 | ▲ 22.2 | 629 | ▲ 5.8 | 632 | ▲ 8.8 | 134,768 | ▲ 5.7 |
| 2月 | 2,022 | ▲ 11.2 | 412 | ▲ 19.2 | 675 | ▲ 15.1 | 706 | ▲ 2.5 | 155,800 | ▲ 3.4 |
| 3月 | 3,739 | 9.5 | 667 | 15.0 | 1,528 | 24.1 | 1,327 | 11.1 | 202,536 | ▲ 3.7 |
| 4月 | 3,072 | ▲ 15.1 | 534 | ▲ 10.4 | 1,143 | ▲ 13.4 | 1,211 | ▲ 14.5 | 191,606 | ▲ 4.8 |
| 5月 | 2,435 | ▲ 13.8 | 572 | ▲ 6.2 | 948 | ▲ 3.7 | 861 | ▲ 12.1 | 162,385 | ▲ 10.4 |
| 6月 | 2,533 | ▲ 3.5 | 616 | ▲ 7.6 | 900 | ▲ 5.7 | 924 | 0.8 | 173,740 | ▲ 2.5 |
| 7月 | 2,281 | ▲ 10.1 | 542 | ▲ 10.4 | 822 | ▲ 5.9 | 848 | ▲ 6.0 | 160,398 | ▲ 6.2 |
| 8月 | 1,941 | 2.8 | 479 | 15.1 | 717 | 16.6 | 615 | 2.3 | 136,669 | ▲ 4.3 |
| 9月 | 2,266 | ▲ 15.2 | 494 | ▲ 13.0 | 841 | ▲ 11.2 | 766 | ▲ 14.9 | 153,433 | ▲ 11.6 |
| 10月 | 2,190 | ▲ 10.6 | 483 | ▲ 9.7 | 836 | ▲ 2.1 | 756 | ▲ 5.3 | 161,946 | ▲ 8.2 |
| 11月 | 2,113 | ▲ 3.7 | 488 | ▲ 1.4 | 835 | ▲ 2.1 | 792 | 1.7 | 144,584 | ▲ 0.5 |
| 12月 | 1,932 | ▲ 4.3 | 410 | ▲ 4.2 | 720 | 1.6 | 717 | ▲ 4.3 | 129,151 | ▲ 3.7 |
| 28年 1月 | 1,566 | ▲ 9.6 | 379 | 8.0 | 567 | ▲ 9.9 | 524 | ▲ 17.1 | 122,235 | ▲ 9.3 |
| 2月 | 2,093 | 3.5 | 445 | 8.0 | 790 | 17.0 | 680 | ▲ 3.7 | 154,063 | ▲ 1.1 |
| 3月 | 3,753 | 0.4 | 650 | ▲ 2.5 | 1,575 | 3.1 | 1,375 | 3.6 | 200,847 | ▲ 0.8 |
| 4月 | 2,607 | ▲ 15.1 | 505 | ▲ 5.4 | 1,005 | ▲ 12.1 | 981 | ▲ 19.0 | 172,096 | ▲ 10.2 |
| 5月 | 2,278 | ▲ 6.4 | 529 | ▲ 7.5 | 900 | ▲ 5.1 | 850 | ▲ 1.3 | 158,632 | ▲ 2.3 |
| 6月 | 2,313 | ▲ 8.7 | 541 | ▲ 12.2 | 893 | ▲ 0.8 | 863 | ▲ 6.6 | 162,804 | ▲ 6.3 |
| 7月 | 1,941 | ▲ 14.9 | 485 | ▲ 10.5 | 732 | ▲ 10.9 | 672 | ▲ 20.8 | 141,648 | ▲ 11.7 |
| 8月 | 1,861 | ▲ 4.1 | 475 | ▲ 0.8 | 702 | ▲ 2.1 | 634 | 3.1 | 135,532 | ▲ 0.8 |
| 9月 | 2,100 | ▲ 7.3 | 487 | ▲ 1.4 | 808 | ▲ 3.9 | 710 | ▲ 7.3 | 149,439 | ▲ 2.6 |
| 10月 | 2,042 | ▲ 6.8 | 502 | 3.9 | 846 | 1.2 | 711 | ▲ 6.0 | 148,147 | ▲ 8.5 |
| 11月 | 2,004 | ▲ 5.2 | 474 | ▲ 2.9 | 772 | ▲ 7.5 | 678 | ▲ 14.4 | 139,785 | ▲ 3.3 |
| 12月 | 1,771 | ▲ 8.3 | 414 | 1.0 | 681 | ▲ 5.4 | 613 | ▲ 14.5 | 122,651 | ▲ 5.0 |
| 29年 1月 | 1,558 | ▲ 0.5 | 319 | ▲ 15.8 | 605 | 6.7 | 565 | 7.8 | 118,895 | ▲ 2.7 |
| 2月 | 1,998 | ▲ 4.5 | 419 | ▲ 5.8 | 782 | ▲ 1.0 | 711 | 4.6 | 149,816 | ▲ 2.8 |
| 3月 | 3,533 | ▲ 5.9 | 562 | ▲ 13.5 | 1,548 | ▲ 1.7 | 1,394 | 1.4 | 196,790 | ▲ 2.0 |
| 4月 | 2,363 | ▲ 9.4 | 431 | ▲ 14.7 | 951 | ▲ 5.4 | 920 | ▲ 6.2 | 164,258 | ▲ 4.6 |
| 5月 | 2,125 | ▲ 6.7 | 505 | ▲ 4.5 | 886 | ▲ 1.6 | 835 | ▲ 1.8 | 156,805 | ▲ 1.2 |
| 6月 | 2,167 | ▲ 6.3 | 587 | 8.5 | 909 | 1.8 | 814 | ▲ 5.7 | 156,012 | ▲ 4.2 |
| 7月 | 1,904 | ▲ 1.9 | 514 | 6.0 | 823 | 12.4 | 731 | 8.8 | 135,796 | ▲ 4.1 |
| 8月 | 1,793 | ▲ 3.7 | 448 | ▲ 5.7 | 761 | 8.4 | 585 | ▲ 7.7 | 129,520 | ▲ 4.4 |
| 9月 | 1,946 | ▲ 7.3 | 511 | 4.9 | 788 | ▲ 2.5 | 639 | ▲ 10.0 | 144,580 | ▲ 3.3 |

※ 増減は、対前年差・前年同期差・前年同月差である。

第5-2表

就 職 状 況 (常 用)

| | 就 職 (パート除く) | | 保険受給者 | | 45歳以上(パートを除く) | | 常用的 パート 就 職 | | 全 国 就 職 (パート除く) | |
|------------|----------------|--------|-------|--------|---------------|--------|-------------------|--------|-----------------------|--------|
| | 就 職 | 増減 | 就 職 | 増減 | 就 職 | 増減 | 就 職 | 増減 | 就 職 | 増減 |
| 平成25年度 | 18,253 | ▲ 1.3 | 6,669 | ▲ 2.2 | 5,392 | 1.9 | 9,766 | ▲ 2.4 | 1,231,766 | ▲ 2.2 |
| 平成26年度 | 17,783 | ▲ 2.6 | 5,804 | ▲ 13.0 | 5,412 | 0.4 | 8,813 | ▲ 9.8 | 1,165,136 | ▲ 5.4 |
| 平成27年度 | 16,487 | ▲ 7.3 | 5,452 | ▲ 6.1 | 5,261 | ▲ 2.8 | 8,031 | ▲ 8.9 | 1,095,249 | ▲ 6.0 |
| 平成28年度 | 15,044 | ▲ 8.8 | 5,121 | ▲ 6.1 | 4,865 | ▲ 7.5 | 7,425 | ▲ 7.5 | 1,023,532 | ▲ 6.5 |
| 27年 10~12月 | 3,534 | ▲ 8.0 | 1,218 | ▲ 6.3 | 1,128 | ▲ 2.7 | 1,630 | ▲ 7.5 | 252,598 | ▲ 4.5 |
| 28年 1~3月 | 4,434 | ▲ 0.7 | 1,297 | 1.0 | 1,468 | 4.6 | 2,098 | ▲ 4.2 | 275,726 | ▲ 4.6 |
| 4~6月 | 4,125 | ▲ 12.2 | 1,429 | ▲ 10.2 | 1,313 | ▲ 11.5 | 2,192 | ▲ 14.0 | 278,316 | ▲ 7.4 |
| 7~9月 | 3,470 | ▲ 9.2 | 1,324 | ▲ 1.6 | 1,099 | ▲ 6.9 | 1,615 | ▲ 7.9 | 249,479 | ▲ 6.3 |
| 10~12月 | 3,403 | ▲ 3.7 | 1,213 | ▲ 0.4 | 1,114 | ▲ 1.2 | 1,459 | ▲ 10.5 | 236,133 | ▲ 6.5 |
| 29年 1~3月 | 4,046 | ▲ 8.8 | 1,155 | ▲ 10.9 | 1,339 | ▲ 8.8 | 2,159 | 2.9 | 259,604 | ▲ 5.8 |
| 4~6月 | 3,789 | ▲ 8.1 | 1,397 | ▲ 2.2 | 1,265 | ▲ 3.7 | 2,089 | ▲ 4.7 | 264,922 | ▲ 4.8 |
| 7~9月 | 3,322 | ▲ 4.3 | 1,325 | 0.1 | 1,152 | 4.8 | 1,568 | ▲ 2.9 | 237,143 | ▲ 4.9 |
| 26年 6月 | 1,546 | 0.3 | 629 | ▲ 2.0 | 504 | 6.3 | 755 | ▲ 11.5 | 101,667 | ▲ 0.8 |
| 7月 | 1,497 | ▲ 5.0 | 571 | ▲ 10.5 | 435 | ▲ 5.4 | 748 | ▲ 12.9 | 100,510 | ▲ 6.2 |
| 8月 | 1,168 | ▲ 10.2 | 378 | ▲ 25.9 | 322 | ▲ 19.3 | 512 | ▲ 11.4 | 86,705 | ▲ 7.7 |
| 9月 | 1,551 | 7.6 | 516 | ▲ 10.1 | 475 | 8.4 | 745 | ▲ 2.5 | 101,767 | ▲ 1.5 |
| 10月 | 1,472 | ▲ 4.2 | 479 | ▲ 11.9 | 421 | ▲ 7.1 | 641 | ▲ 26.8 | 102,426 | ▲ 6.8 |
| 11月 | 1,279 | ▲ 1.2 | 448 | 1.4 | 402 | 9.2 | 598 | ▲ 10.1 | 84,307 | ▲ 11.0 |
| 12月 | 1,090 | ▲ 9.0 | 373 | ▲ 25.1 | 336 | ▲ 2.3 | 523 | ▲ 11.1 | 77,831 | ▲ 5.2 |
| 27年 1月 | 971 | ▲ 14.0 | 289 | ▲ 23.7 | 305 | ▲ 3.8 | 420 | ▲ 15.3 | 77,821 | ▲ 5.1 |
| 2月 | 1,230 | ▲ 12.4 | 370 | ▲ 21.3 | 332 | ▲ 25.1 | 582 | ▲ 4.0 | 93,181 | ▲ 4.5 |
| 3月 | 2,266 | 8.1 | 625 | 14.9 | 767 | 16.2 | 1,187 | 12.3 | 117,904 | ▲ 5.9 |
| 4月 | 1,743 | ▲ 15.0 | 494 | ▲ 11.3 | 521 | ▲ 16.6 | 1,061 | ▲ 13.7 | 109,854 | ▲ 6.1 |
| 5月 | 1,478 | ▲ 11.1 | 530 | ▲ 6.9 | 516 | 5.7 | 741 | ▲ 15.0 | 92,027 | ▲ 11.6 |
| 6月 | 1,478 | ▲ 4.4 | 568 | ▲ 9.7 | 447 | ▲ 11.3 | 747 | ▲ 1.1 | 98,828 | ▲ 2.8 |
| 7月 | 1,305 | ▲ 12.8 | 476 | ▲ 16.6 | 403 | ▲ 7.4 | 665 | ▲ 11.1 | 94,006 | ▲ 6.5 |
| 8月 | 1,214 | 3.9 | 434 | 14.8 | 390 | 21.1 | 502 | ▲ 2.0 | 82,281 | ▲ 5.1 |
| 9月 | 1,301 | ▲ 16.1 | 435 | ▲ 15.7 | 388 | ▲ 18.3 | 587 | ▲ 21.2 | 89,929 | ▲ 11.6 |
| 10月 | 1,292 | ▲ 12.2 | 433 | ▲ 9.6 | 421 | 0.0 | 600 | ▲ 6.4 | 93,914 | ▲ 8.3 |
| 11月 | 1,189 | ▲ 7.0 | 433 | ▲ 3.3 | 384 | ▲ 4.5 | 577 | ▲ 3.5 | 84,027 | ▲ 0.3 |
| 12月 | 1,053 | ▲ 3.4 | 352 | ▲ 5.6 | 323 | ▲ 3.9 | 453 | ▲ 13.4 | 74,657 | ▲ 4.1 |
| 28年 1月 | 936 | ▲ 3.6 | 327 | 13.1 | 284 | ▲ 6.9 | 386 | ▲ 8.1 | 70,266 | ▲ 9.7 |
| 2月 | 1,286 | 4.6 | 372 | 0.5 | 416 | 25.3 | 502 | ▲ 13.7 | 90,609 | ▲ 2.8 |
| 3月 | 2,212 | ▲ 2.4 | 598 | ▲ 4.3 | 768 | 0.1 | 1,210 | 1.9 | 114,851 | ▲ 2.6 |
| 4月 | 1,498 | ▲ 14.1 | 467 | ▲ 5.5 | 474 | ▲ 9.0 | 828 | ▲ 22.0 | 97,737 | ▲ 11.0 |
| 5月 | 1,304 | ▲ 11.8 | 485 | ▲ 8.5 | 417 | ▲ 19.2 | 699 | ▲ 5.7 | 89,331 | ▲ 2.9 |
| 6月 | 1,323 | ▲ 10.5 | 477 | ▲ 16.0 | 422 | ▲ 5.6 | 665 | ▲ 11.0 | 91,248 | ▲ 7.7 |
| 7月 | 1,140 | ▲ 12.6 | 446 | ▲ 6.3 | 370 | ▲ 8.2 | 531 | ▲ 20.2 | 81,920 | ▲ 12.9 |
| 8月 | 1,101 | ▲ 9.3 | 434 | 0.0 | 344 | ▲ 11.8 | 521 | 3.8 | 80,715 | ▲ 1.9 |
| 9月 | 1,229 | ▲ 5.5 | 444 | 2.1 | 385 | ▲ 0.8 | 563 | ▲ 4.1 | 86,844 | ▲ 3.4 |
| 10月 | 1,201 | ▲ 7.0 | 453 | 4.6 | 411 | ▲ 2.4 | 553 | ▲ 7.8 | 85,504 | ▲ 9.0 |
| 11月 | 1,202 | 1.1 | 422 | ▲ 2.5 | 373 | ▲ 2.9 | 490 | ▲ 15.1 | 80,555 | ▲ 4.1 |
| 12月 | 1,000 | ▲ 5.0 | 338 | ▲ 4.0 | 330 | 2.2 | 416 | ▲ 8.2 | 70,074 | ▲ 6.1 |
| 29年 1月 | 876 | ▲ 6.4 | 272 | ▲ 16.8 | 289 | 1.8 | 391 | 1.3 | 67,666 | ▲ 3.7 |
| 2月 | 1,164 | ▲ 9.5 | 378 | 1.6 | 373 | ▲ 10.3 | 546 | 8.8 | 84,122 | ▲ 7.2 |
| 3月 | 2,006 | ▲ 9.3 | 505 | ▲ 15.6 | 677 | ▲ 11.8 | 1,222 | 1.0 | 107,816 | ▲ 6.1 |
| 4月 | 1,348 | ▲ 10.0 | 391 | ▲ 16.3 | 440 | ▲ 7.2 | 773 | ▲ 6.6 | 91,578 | ▲ 6.3 |
| 5月 | 1,182 | ▲ 9.4 | 470 | ▲ 3.1 | 395 | ▲ 5.3 | 692 | ▲ 1.0 | 86,363 | ▲ 3.3 |
| 6月 | 1,259 | ▲ 4.8 | 536 | 12.4 | 430 | 1.9 | 624 | ▲ 6.2 | 86,981 | ▲ 4.7 |
| 7月 | 1,058 | ▲ 7.2 | 465 | 4.3 | 364 | ▲ 1.6 | 575 | 8.3 | 77,807 | ▲ 5.0 |
| 8月 | 1,096 | ▲ 0.5 | 405 | ▲ 6.7 | 390 | 13.4 | 468 | ▲ 10.2 | 76,730 | ▲ 4.9 |
| 9月 | 1,168 | ▲ 5.0 | 455 | 2.5 | 398 | 3.4 | 525 | ▲ 6.7 | 82,606 | ▲ 4.9 |

※ 増減は、対前年差・前年同期差・前年同月差である。

第 6 表

65歳以上の職業紹介状況(全数)

| | 新規求職申込件数 | | | | 就職件数 | | | |
|----------|----------|--------|-------|--------|------|--------|-------|--------|
| | 全数 | 増減 | うちパート | 増減 | 全数 | 増減 | うちパート | 増減 |
| 平成24年度 | 3,511 | 14.6 | 1,643 | 22.9 | 544 | 26.5 | 296 | 51.0 |
| 平成25年度 | 3,896 | 11.0 | 1,868 | 13.7 | 532 | ▲ 2.2 | 327 | 10.5 |
| 平成26年度 | 4,351 | 11.7 | 2,081 | 11.4 | 778 | 46.2 | 522 | 59.6 |
| 平成27年度 | 4,756 | 9.3 | 2,235 | 7.4 | 832 | 6.9 | 590 | 13.0 |
| 平成28年度 | 5,016 | 5.5 | 2,494 | 11.6 | 964 | 15.9 | 661 | 12.0 |
| 27年 7～9月 | 702 | ▲ 1.5 | 412 | ▲ 4.2 | 127 | ▲ 19.6 | 84 | ▲ 16.0 |
| 10～12月 | 1,086 | 8.4 | 438 | 8.1 | 165 | 3.1 | 119 | 11.2 |
| 28年 1～3月 | 1,394 | 9.4 | 600 | ▲ 0.7 | 270 | 22.7 | 209 | 25.1 |
| 4～6月 | 1,641 | 4.3 | 836 | 6.5 | 298 | 10.4 | 200 | 12.4 |
| 7～9月 | 797 | 13.5 | 482 | 17.0 | 176 | 38.6 | 119 | 41.7 |
| 10～12月 | 1,101 | 1.4 | 474 | 8.2 | 181 | 9.7 | 109 | ▲ 8.4 |
| 29年 1～3月 | 1,477 | 6.0 | 702 | 17.0 | 309 | 14.4 | 233 | 11.5 |
| 4～6月 | 1,663 | 1.3 | 876 | 4.8 | 319 | 7.0 | 233 | 16.5 |
| 7～9月 | 888 | 11.4 | 549 | 13.9 | 209 | 18.8 | 150 | 26.1 |
| 27年9月 | 240 | ▲ 12.7 | 134 | ▲ 19.3 | 46 | ▲ 22.0 | 31 | ▲ 6.1 |
| 10月 | 300 | ▲ 1.6 | 166 | ▲ 5.1 | 47 | 4.4 | 35 | 25.0 |
| 11月 | 332 | 12.2 | 142 | 6.8 | 69 | 7.8 | 47 | 6.8 |
| 12月 | 454 | 13.2 | 130 | 34.0 | 49 | ▲ 3.9 | 37 | 5.7 |
| 28年1月 | 506 | 11.2 | 158 | ▲ 6.5 | 38 | 40.7 | 28 | 33.3 |
| 2月 | 434 | 20.9 | 206 | 21.2 | 54 | 42.1 | 40 | 42.9 |
| 3月 | 454 | ▲ 1.3 | 236 | ▲ 10.9 | 178 | 14.8 | 141 | 19.5 |
| 4月 | 839 | 4.9 | 432 | 5.1 | 126 | 37.0 | 93 | 31.0 |
| 5月 | 484 | 17.8 | 221 | 24.9 | 94 | ▲ 3.1 | 53 | ▲ 11.7 |
| 6月 | 318 | ▲ 12.4 | 183 | ▲ 7.1 | 78 | ▲ 3.7 | 54 | 14.9 |
| 7月 | 237 | ▲ 1.7 | 143 | ▲ 3.4 | 59 | 25.5 | 38 | 18.8 |
| 8月 | 246 | 11.3 | 153 | 17.7 | 51 | 50.0 | 38 | 81.0 |
| 9月 | 314 | 30.8 | 186 | 38.8 | 66 | 43.5 | 43 | 38.7 |
| 10月 | 311 | 3.7 | 193 | 16.3 | 61 | 29.8 | 38 | 8.6 |
| 11月 | 320 | ▲ 3.6 | 145 | 2.1 | 71 | 2.9 | 44 | ▲ 6.4 |
| 12月 | 470 | 3.5 | 136 | 4.6 | 49 | 0.0 | 27 | ▲ 27.0 |
| 29年1月 | 570 | 12.6 | 207 | 31.0 | 60 | 57.9 | 45 | 60.7 |
| 2月 | 379 | ▲ 12.7 | 198 | ▲ 3.9 | 58 | 7.4 | 46 | 15.0 |
| 3月 | 528 | 16.3 | 297 | 25.8 | 191 | 7.3 | 142 | 0.7 |
| 4月 | 844 | 0.6 | 466 | 7.9 | 118 | ▲ 6.3 | 93 | 0.0 |
| 5月 | 471 | ▲ 2.7 | 223 | 0.9 | 115 | 22.3 | 76 | 43.4 |
| 6月 | 348 | 9.4 | 187 | 2.2 | 86 | 10.3 | 64 | 18.5 |
| 7月 | 288 | 21.5 | 187 | 30.8 | 73 | 23.7 | 58 | 52.6 |
| 8月 | 273 | 11.0 | 161 | 5.2 | 76 | 49.0 | 52 | 36.8 |
| 9月 | 327 | 4.1 | 201 | 8.1 | 60 | ▲ 9.1 | 40 | ▲ 7.0 |

※ 増減は前年度比、前年同期比、前年同月比で(%)。

ハローワーク別主要指標の状況（平成29年9月）

秋田労働局職業安定課

1 平成29年9月実績比較

| ハローワーク別 項目 | | 秋田 | 能代 | 大館 | 大曲 | 本荘 | 横手 | 湯沢 | 鹿角 | 局計 |
|-----------------------|-------|-----|-------|--------|-------|--------|--------|--------|-------|-------|
| 就職件数 (常用) | 実績 | 692 | 150 | 179 | 190 | 156 | 153 | 104 | 69 | 1,693 |
| | 前年同月比 | 5.6 | 1.4 | ▲ 16.0 | ▲ 4.5 | ▲ 16.1 | ▲ 17.7 | ▲ 20.0 | ▲ 8.0 | ▲ 5.5 |
| 充足件数 (常用) | 実績 | 709 | 129 | 169 | 168 | 132 | 164 | 76 | 69 | 1,616 |
| | 前年同月比 | 0.1 | ▲ 3.7 | ▲ 18.4 | 0.6 | ▲ 14.8 | ▲ 8.9 | ▲ 33.3 | 13.1 | ▲ 6.4 |
| 雇用保険受給者の早期再就職件数(8月内容) | 実績 | 178 | 35 | 59 | 59 | 53 | 27 | 22 | 12 | 445 |
| | 前年同月比 | 7.2 | 9.4 | 18.0 | 47.5 | 43.2 | ▲ 20.6 | ▲ 12.0 | 300.0 | 15.0 |

※「雇用保険受給者の早期再就職件数」は1ヵ月遅れで集計公表。(8月分表示)

2 平成29年9月末累計比較

| ハローワーク別 項目 | | 秋田 | 能代 | 大館 | 大曲 | 本荘 | 横手 | 湯沢 | 鹿角 | 局計 |
|-----------------------|----------|-------|-------|-------|-------|-------|-------|--------|--------|--------|
| 就職件数 (常用) | 年度目標数値 | 8,625 | 1,920 | 2,635 | 2,810 | 2,100 | 2,065 | 1,305 | 840 | 22,300 |
| | 実績累計 | 4,038 | 959 | 1,312 | 1,339 | 1,011 | 1,099 | 625 | 385 | 10,768 |
| | 前年同期比 | ▲ 7.9 | 3.0 | ▲ 8.4 | ▲ 0.7 | ▲ 5.6 | 1.9 | ▲ 12.0 | ▲ 13.9 | ▲ 5.6 |
| | 年度目標達成割合 | 46.8 | 49.9 | 49.8 | 47.7 | 48.1 | 53.2 | 47.9 | 45.8 | 48.3 |
| 充足件数 (常用) | 年度目標数値 | 8,740 | 1,750 | 2,455 | 2,543 | 1,735 | 2,030 | 1,047 | 720 | 21,020 |
| | 実績累計 | 4,212 | 879 | 1,223 | 1,244 | 830 | 1,122 | 468 | 331 | 10,309 |
| | 前年同期比 | ▲ 8.2 | 2.6 | ▲ 9.2 | 2.4 | ▲ 7.9 | 4.3 | ▲ 19.4 | ▲ 9.8 | ▲ 5.7 |
| | 年度目標達成割合 | 48.2 | 50.2 | 49.8 | 48.9 | 47.8 | 55.3 | 44.7 | 46.0 | 49.0 |
| 雇用保険受給者の早期再就職件数(8月内容) | 年度目標数値 | 1,940 | 500 | 540 | 620 | 455 | 425 | 350 | 170 | 5,000 |
| | 実績累計 | 858 | 223 | 285 | 300 | 225 | 209 | 134 | 77 | 2,311 |
| | 前年同期比 | ▲ 0.5 | 3.2 | 10.0 | ▲ 4.2 | 8.7 | 11.2 | ▲ 28.7 | ▲ 10.5 | ▲ 0.3 |
| | 年度目標達成割合 | 44.2 | 44.6 | 52.8 | 48.4 | 49.5 | 49.2 | 38.3 | 45.3 | 46.2 |

※「雇用保険受給者の早期再就職件数」は1ヵ月遅れで集計公表。(8月分表示)