

平成28年10月28日（金）

【照会先】 次回発表予定 11月29日（火）
秋田労働局職業安定部職業安定課
課長 松橋貞一郎
地方労働市場情報官 成田将輝
電話 018-883-0007

報道関係者 各位

秋田県内の一般職業紹介状況（平成28年9月分）について

1. 概況

平成28年9月の一般職業紹介状況をみると、有効求人倍率（季節調整値）は1.20倍となり、前月を0.03ポイント上回った。（全国平均1.38倍、前月と比べ0.01ポイント上昇）

有効求人数（季節調整値）は前月に比べて3.4%増加、有効求職者数（同）は0.6%増加した。

雇用保険受給者実人員は、前年同月に比べ5.4%減少となり、同比40か月連続で減少した。

県内の雇用失業情勢は、改善の動きが続いている。

2. 求人・求職の動向（原数値）

① 新規求人数は8,686人で、前年同月比3.3%（301人）減少となり、同比3か月ぶりに減少した。

【増加した主な産業別】

建設業921人（前年同月比20.4%、156人増）、製造業934人（同比3.1%、28人増）、卸売業、小売業1,637人（同比15.2%、216人増）、医療、福祉1,580人（同比8.1%、119人増）

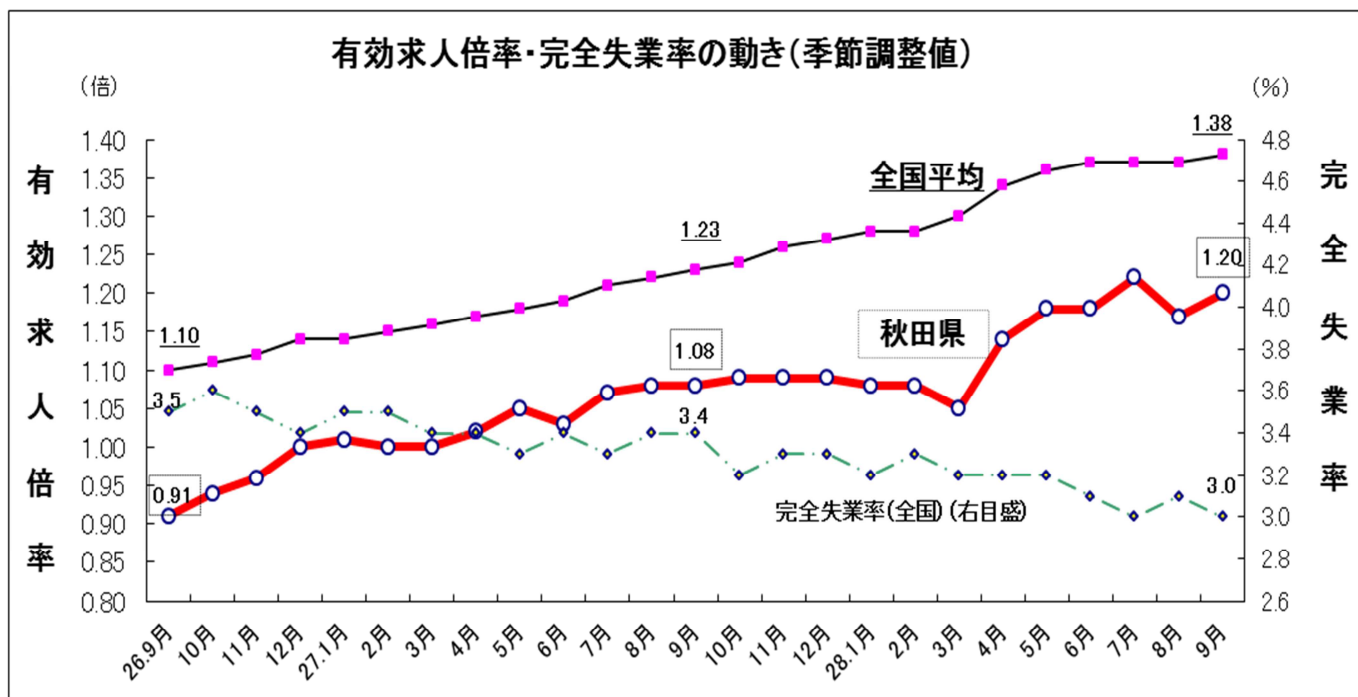
【減少した主な産業別】

運輸業、郵便業370人（前年同月比7.7%、31人減）、宿泊業、飲食サービス業817人（同比41.9%、590人減）、サービス業（他に分類されないもの）1,120人（同比19.8%、276人減）

② 有効求人数は22,412人、前年同月比3.9%（846人）増加。同比33か月連続で増加した。

③ 新規求職者数は4,544人、前年同月比1.3%（62人）減少。同比38か月連続で減少した。

④ 有効求職者数は17,056人、前年同月比6.7%（1,217人）減少。同比81か月連続で減少した。



(注) 平成27年12月以前の季節調整値は、新季節指数により改訂されている。（平成28年1月内容公表時）

3. 態様別新規求職者の動向（常用）

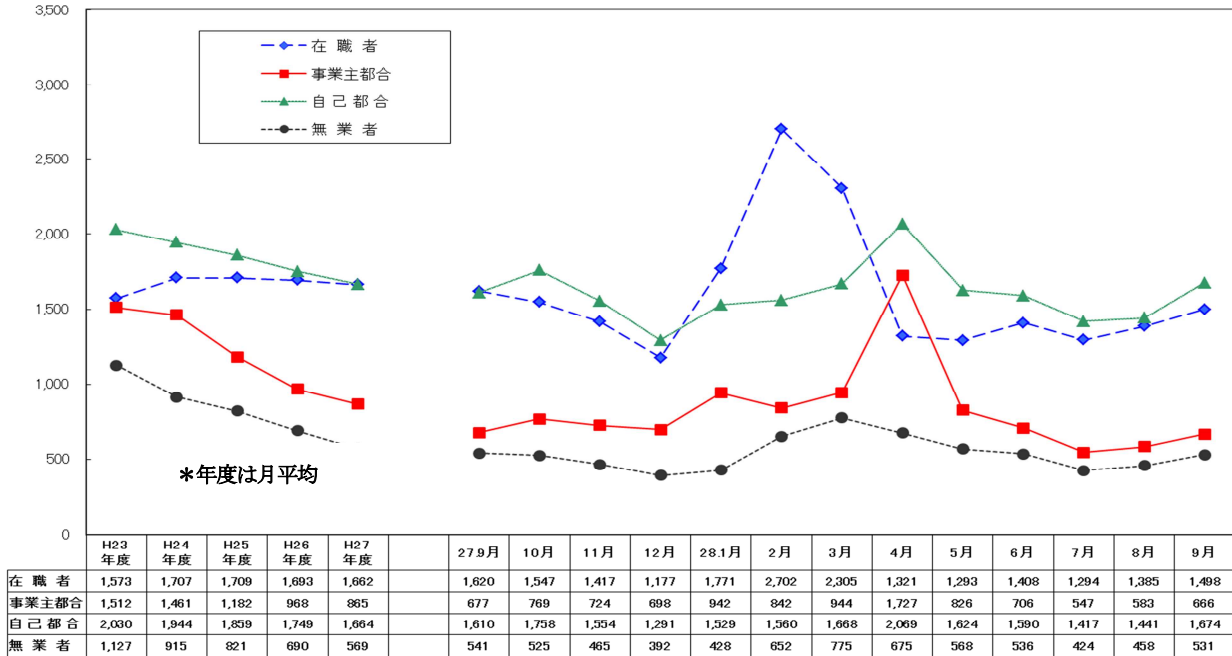
新規求職者 4,509 人のうち、在職者は 1,498 人で、前年同月比 7.5%（122 人）減少、離職者は 2,480 人で、同比 2.5%（61 人）増加、無業者は 531 人で、同比 1.8%（10 人）減少した。

【離職者の主な内訳】

事業主都合は 666 人で、前年同月比 1.6%（11 人）減少し、同比 7 か月連続で減少した。

自己都合は 1,674 人で同比 4.0%（64 人）増加し、9 か月ぶりに増加した。

新規求職者（常用）の推移



4. 就職の動向（全数）

就職件数は 2,100 人、前年同月比 7.3%（166 人）減少し、同比 6 か月連続で減少した。

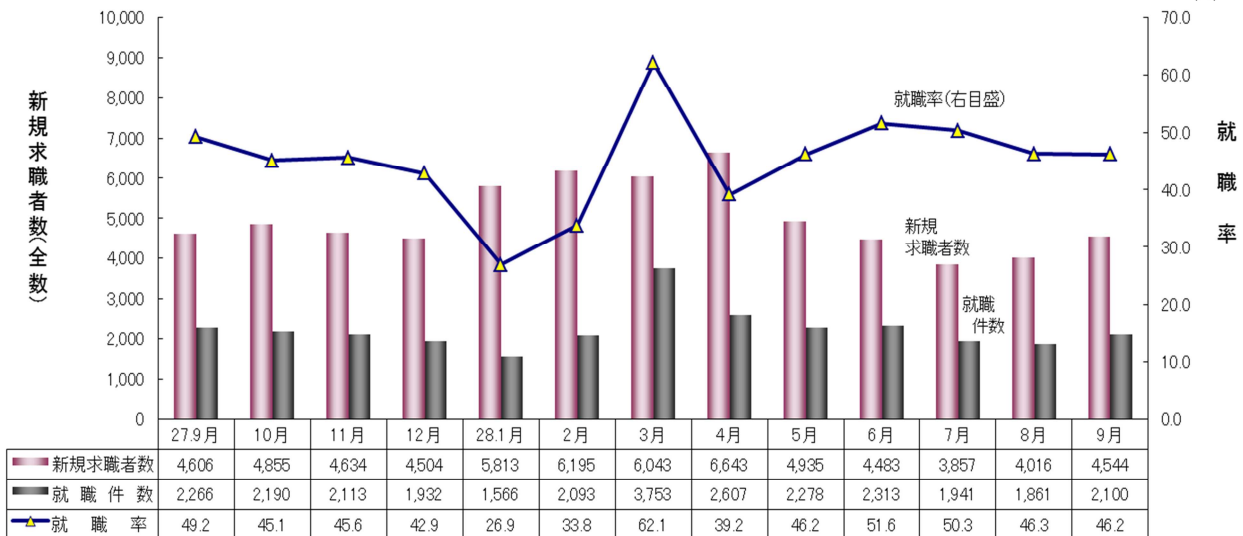
うち、雇用保険受給者は 487 人、同比 1.4%（7 人）減少し、同比 7 か月連続で減少した。

また、45 歳以上の中高年齢者は 808 人、同比 3.9%（33 人）減少し、同比 6 か月連続で減少した。

(人)

新規就職率の動き

(%)



一般職業紹介状況(新規学卒者を除きパートタイムを含む)

平成28年9月

| 年 月 | | 28年 9月 | 28年 8月 | 27年 9月 | 対前月 増減率、差 (%、ポイント) | 対前年同月 増減率、差 (%、ポイント) |
|--------|-----------------------|-----------|-----------|-----------|--------------------------|----------------------------|
| | | | | | | |
| 全 | 1 月間有効求職者数 (人) | 17,056 | 16,985 | 18,273 | 0.4 | ▲ 6.7 |
| | 季節調整値 | 18,127 | 18,025 | — | 0.6 | — |
| | 2 新規求職申込件数 (件) | 4,544 | 4,016 | 4,606 | 13.1 | ▲ 1.3 |
| | 3 月間有効求人数 (人) | 22,412 | 21,873 | 21,566 | 2.5 | 3.9 |
| | 季節調整値 | 21,810 | 21,095 | — | 3.4 | — |
| | 4 新規求人数 (人) | 8,686 | 8,055 | 8,987 | 7.8 | ▲ 3.3 |
| | 5 就職件数 (件) | 2,100 | 1,861 | 2,266 | 12.8 | ▲ 7.3 |
| | 6 充足数 (人) | 2,010 | 1,763 | 2,174 | 14.0 | ▲ 7.5 |
| | 7 有効求人倍率(3/1) (倍) | 1.31 | 1.29 | 1.18 | 0.02 | 0.13 |
| | 季節調整値 | 1.20 | 1.17 | 1.08 | 0.03 | — |
| 数 | 8 新規求人倍率(4/2) (倍) | 1.91 | 2.01 | 1.95 | ▲ 0.10 | ▲ 0.04 |
| | 季節調整値 | 1.67 | 1.64 | 1.64 | 0.03 | — |
| | 9 就職率(5/2×100) (%) | 46.2 | 46.3 | 49.2 | ▲ 0.1 | ▲ 3.0 |
| | 10 充足率(6/4×100) (%) | 23.1 | 21.9 | 24.2 | 1.2 | ▲ 1.1 |
| 常 用 | 11 月間有効求職者数 (人) | 16,941 | 16,812 | 18,181 | 0.8 | ▲ 6.8 |
| | 12 新規求職申込件数 (件) | 4,509 | 3,968 | 4,580 | 13.6 | ▲ 1.6 |
| | 13 月間有効求人数 (人) | 19,677 | 19,140 | 18,584 | 2.8 | 5.9 |
| | 14 新規求人数 (人) | 7,389 | 6,771 | 7,515 | 9.1 | ▲ 1.7 |
| | 15 就職件数 (件) | 1,792 | 1,622 | 1,888 | 10.5 | ▲ 5.1 |
| | 16 充足数 (人) | 1,726 | 1,526 | 1,811 | 13.1 | ▲ 4.7 |
| | 17 有効求人倍率(13/11) (倍) | 1.16 | 1.14 | 1.02 | 0.02 | 0.14 |
| | 18 新規求人倍率(14/12) (倍) | 1.64 | 1.71 | 1.64 | ▲ 0.07 | 0.00 |
| | 19 就職率(15/12×100) (%) | 39.7 | 40.9 | 41.2 | ▲ 1.2 | ▲ 1.5 |
| | 20 充足率(16/14×100) (%) | 23.4 | 22.5 | 24.1 | 0.9 | ▲ 0.7 |

(注) 1. 季節調整法はセンサス局法Ⅱ(X-12-ARIMA)による。なお、平成27年12月以前の数値は、平成28年1月分公表時に新季節指数により改訂されている。

2. ▲は減少である。

雇用形態別常用職業紹介状況（新規学卒者を除く）

平成28年9月

| 年 月 | | 28年 9月 | 28年 8月 | 27年 9月 | 対前年同月 増減率、差 (%、ポイント) |
|-------------|----------------------|-----------|-----------|-----------|----------------------------|
| 項 目 | | | | | |
| パートタイムを除く常用 | 1 月間有効求職者数(人) | 11,713 | 11,622 | 12,627 | ▲ 7.2 |
| | 2 新規求職申込件数(件) | 3,186 | 2,919 | 3,263 | ▲ 2.4 |
| | 3 月間有効求人数(人) | 11,893 | 11,617 | 11,551 | 3.0 |
| | 4 新規求人数(人) | 4,470 | 4,215 | 4,535 | ▲ 1.4 |
| | 5 就職件数(件) | 1,229 | 1,101 | 1,301 | ▲ 5.5 |
| | 6 充足数(人) | 1,180 | 1,029 | 1,250 | ▲ 5.6 |
| | 7 有効求人倍率(3/1)(倍) | 1.02 | 1.00 | 0.91 | 0.11 |
| | 8 新規求人倍率(4/2)(倍) | 1.40 | 1.44 | 1.39 | 0.01 |
| | 9 就職率(5/2×100)(%) | 38.6 | 37.7 | 39.9 | ▲ 1.3 |
| | 10 充足率(6/4×100)(%) | 26.4 | 24.4 | 27.6 | ▲ 1.2 |
| 正社員 | 11 月間有効求人数(人) | 8,824 | 8,750 | 8,681 | 1.6 |
| | 12 新規求人数(人) | 3,188 | 3,046 | 3,339 | ▲ 4.5 |
| | 13 就職件数(件) | 869 | 789 | 924 | ▲ 6.0 |
| | 14 充足数(人) | 840 | 741 | 888 | ▲ 5.4 |
| | 15 有効求人倍率(11/1)(倍) | 0.75 | 0.75 | 0.69 | 0.06 |
| | 16 充足率(14/12×100)(%) | 26.3 | 24.3 | 26.6 | ▲ 0.3 |
| 常用的パートタイム | 17 月間有効求職者数(人) | 5,228 | 5,190 | 5,554 | ▲ 5.9 |
| | 18 新規求職申込件数(件) | 1,323 | 1,049 | 1,317 | 0.5 |
| | 19 月間有効求人数(人) | 7,784 | 7,523 | 7,033 | 10.7 |
| | 20 新規求人数(人) | 2,919 | 2,556 | 2,980 | ▲ 2.0 |
| | 21 就職件数(件) | 563 | 521 | 587 | ▲ 4.1 |
| | 22 充足数(人) | 546 | 497 | 561 | ▲ 2.7 |
| | 23 有効求人倍率(19/17)(倍) | 1.49 | 1.45 | 1.27 | 0.22 |
| | 24 新規求人倍率(20/18)(倍) | 2.21 | 2.44 | 2.26 | ▲ 0.05 |
| | 25 就職率(21/18×100)(%) | 42.6 | 49.7 | 44.6 | ▲ 2.0 |
| | 26 充足率(22/20×100)(%) | 18.7 | 19.4 | 18.8 | ▲ 0.1 |

(注) 1. ▲は減少である。

2. 正社員の有効求人倍率は正社員の月間有効求人数をパートタイムを除く常用の月間有効求職者数で除して算出しているが、パートタイムを除く常用の有効求職者数には派遣労働者や契約社員を希望する者も含まれるため、厳密な意味での正社員有効求人倍率より低い値となる。

産業別、規模別一般新規求人状況(新規学卒者を除く)

平成28年9月

| | 新規求人人数(人) | | | 対前年同月比(%) | | |
|---|--------------|--------------|--------------|--------------|--------------|--------------|
| | 全数 | パート除く | パートタイム | 全数 | パート除く | パートタイム |
| A. B 農,林,漁業(01~04) | 128 | 77 | 51 | 32.0 | 40.0 | 21.4 |
| C 鉱業,採石業,砂利採取業(05) | 7 | 5 | 2 | 0.0 | ▲ 28.6 | - |
| D 建設業(06~08) | 921 | 900 | 21 | 20.4 | 22.8 | ▲ 34.4 |
| (06 総合工事業) | 578 | 562 | 16 | 15.4 | 17.3 | ▲ 27.3 |
| E 製造業(09~32) | 934 | 708 | 226 | 3.1 | 2.2 | 6.1 |
| 09 食料品製造業 | 251 | 133 | 118 | 2.9 | 15.7 | ▲ 8.5 |
| 10 飲料・たばこ・飼料製造業 | 17 | 15 | 2 | 6.3 | 50.0 | ▲ 66.7 |
| 11 繊維工業 | 162 | 129 | 33 | 7.3 | 4.9 | 17.9 |
| 12 木材・木製品製造業(家具を除く) | 32 | 27 | 5 | ▲ 5.9 | ▲ 12.9 | 66.7 |
| 13 家具・装備品製造業 | 18 | 17 | 1 | ▲ 25.0 | ▲ 29.2 | - |
| 14 パルプ・紙・紙加工品製造業 | 1 | 1 | 0 | 0.0 | - | ▲ 100.0 |
| 15 印刷・同関連業 | 9 | 8 | 1 | ▲ 30.8 | ▲ 38.5 | - |
| 16 化学工業 | 21 | 20 | 1 | 320.0 | 300.0 | - |
| 17 石油製品・石炭製品製造業 | 0 | 0 | 0 | - | - | - |
| 18 プラスチック製品製造業(別掲を除く) | 9 | 9 | 0 | ▲ 55.0 | ▲ 50.0 | ▲ 100.0 |
| 19 ゴム製品製造業 | 12 | 12 | 0 | 1100.0 | - | ▲ 100.0 |
| 21 窯業・土石製品製造業 | 12 | 12 | 0 | 20.0 | 20.0 | - |
| 22 鉄鋼業 | 10 | 7 | 3 | ▲ 9.1 | ▲ 30.0 | 200.0 |
| 23 非鉄金属製造業 | 15 | 12 | 3 | 400.0 | 1100.0 | 50.0 |
| 24 金属製品製造業 | 47 | 39 | 8 | 17.5 | 8.3 | 100.0 |
| 25 はん用機械器具製造業 | 39 | 37 | 2 | ▲ 54.7 | ▲ 54.9 | ▲ 50.0 |
| 26 生産用機械器具製造業 | 32 | 27 | 5 | 60.0 | 42.1 | 400.0 |
| 27 業務用機械器具製造業 | 13 | 10 | 3 | ▲ 64.9 | ▲ 71.4 | 50.0 |
| 28 電子部品・デバイス・電子回路製造業 | 152 | 126 | 26 | 70.8 | 55.6 | 225.0 |
| 29 電気機械器具製造業 | 40 | 33 | 7 | 14.3 | 13.8 | 16.7 |
| 30 情報通信機械器具製造業 | 6 | 4 | 2 | ▲ 60.0 | ▲ 69.2 | 0.0 |
| 31 輸送用機械器具製造業 | 15 | 14 | 1 | ▲ 6.3 | ▲ 6.7 | 0.0 |
| 20,32その他の製造業 | 21 | 16 | 5 | ▲ 40.0 | ▲ 30.4 | ▲ 58.3 |
| F 電気・ガス・熱供給・水道業(33~36) | 4 | 1 | 3 | ▲ 75.0 | ▲ 66.7 | ▲ 76.9 |
| G 情報通信業(37~41) | 43 | 36 | 7 | ▲ 10.4 | ▲ 16.3 | 40.0 |
| (39 情報サービス業) | 36 | 31 | 5 | ▲ 12.2 | ▲ 18.4 | 66.7 |
| H 運輸業,郵便業(42~49) | 370 | 303 | 67 | ▲ 7.7 | 0.7 | ▲ 33.0 |
| I 卸売業,小売業(50~61) | 1,637 | 478 | 1,159 | 15.2 | ▲ 7.9 | 28.5 |
| 50~55 卸売業 | 198 | 107 | 91 | 8.8 | ▲ 12.3 | 51.7 |
| 56~61 小売業 | 1,439 | 371 | 1,068 | 16.1 | ▲ 6.5 | 26.8 |
| (56 各種商品小売業) | 467 | 61 | 406 | 27.2 | ▲ 3.2 | 33.6 |
| J 金融業,保険業(62~67) | 50 | 31 | 19 | 4.2 | ▲ 27.9 | 280.0 |
| K 不動産業,物品賃貸業(68~70) | 82 | 58 | 24 | ▲ 7.9 | ▲ 15.9 | 20.0 |
| L 学術研究,専門・技術サービス業(71~74) | 91 | 69 | 22 | ▲ 27.2 | ▲ 25.8 | ▲ 31.3 |
| M 宿泊業,飲食サービス業(75~77) | 817 | 256 | 561 | ▲ 41.9 | ▲ 49.0 | ▲ 38.0 |
| (76 飲食店) | 569 | 163 | 406 | ▲ 52.6 | ▲ 62.0 | ▲ 47.4 |
| N 生活関連サービス業,娯楽業(78~80) | 419 | 224 | 195 | 4.0 | 15.5 | ▲ 6.7 |
| O 教育,学習支援業(81,82) | 134 | 55 | 79 | 45.7 | 25.0 | 64.6 |
| P 医療,福祉(83~85) | 1,580 | 1,035 | 545 | 8.1 | 3.9 | 17.2 |
| (83 医療業) | 512 | 332 | 180 | 6.9 | ▲ 0.9 | 25.0 |
| (85 社会保険・社会福祉・介護事業) | 1,067 | 702 | 365 | 9.1 | 6.5 | 14.4 |
| Q 複合サービス事業(86,87) | 92 | 61 | 31 | 29.6 | 19.6 | 55.0 |
| R サービス業(他に分類されないもの)(88~96) | 1,120 | 742 | 378 | ▲ 19.8 | ▲ 21.5 | ▲ 16.2 |
| (91 職業紹介・労働者派遣業) | 455 | 365 | 90 | ▲ 20.6 | ▲ 19.8 | ▲ 23.7 |
| (92 その他の事業サービス業) | 531 | 277 | 254 | ▲ 17.2 | ▲ 22.4 | ▲ 10.6 |
| S,T 公務(他に分類されるものを除く)・その他(97,98,99) | 257 | 154 | 103 | 9.8 | ▲ 1.3 | 32.1 |
| 合計 | 8,686 | 5,193 | 3,493 | ▲ 3.3 | ▲ 4.7 | ▲ 1.3 |
| 規模別 | | | | | | |
| 29人以下 | 5,764 | 3,445 | 2,319 | ▲ 5.8 | ▲ 5.0 | ▲ 7.1 |
| 30~99人 | 2,028 | 1,221 | 807 | 4.3 | 1.0 | 9.6 |
| 100~299人 | 693 | 375 | 318 | 15.3 | 1.4 | 37.7 |
| 300~499人 | 66 | 42 | 24 | ▲ 48.8 | ▲ 55.8 | ▲ 29.4 |
| 500~999人 | 90 | 66 | 24 | ▲ 28.0 | ▲ 20.5 | ▲ 42.9 |
| 1,000人以上 | 45 | 44 | 1 | ▲ 30.8 | ▲ 31.3 | 0.0 |

(注)平成25年10月改訂の「日本標準産業分類」に基づく表章

主要産業における対前年同月比の推移(全数) (新規学卒者を除きパートタイムを含む)

(%)

| | 28年4月 | 28年5月 | 28年6月 | 28年7月 | 28年8月 | 28年9月 |
|--------------------|-------|-------|-------|-------|-------|-------|
| 産 別 D 建設業(06~08) | 6.4 | ▲ 5.9 | 12.1 | 6.1 | ▲ 5.5 | 20.4 |
| E 製造業(09~32) | ▲ 6.5 | 24.2 | 1.3 | ▲ 0.3 | ▲ 2.8 | 3.1 |
| 業 H 運輸業,郵便業(42~49) | 12.5 | ▲ 6.8 | 17.3 | 13.1 | 5.8 | ▲ 7.7 |
| I 卸売業,小売業(50~61) | 10.7 | 11.9 | 16.9 | 8.2 | 14.7 | 15.2 |
| P 医療,福祉(83~85) | 12.5 | 30.2 | 5.0 | ▲ 2.9 | 0.2 | 8.1 |

総括表1-1

職業紹介主要指標の推移（全数）

[注:全数は一般及び一般的パートタイムの取り扱い。(新規学卒を除く)]

| | 新規求人 | | 有効求人 | | 新規求職 | | 有効求職 | | 有効求人倍率 | |
|-----------|--------|--------|---------|--------|--------|--------|---------|--------|--------|-------|
| | 全数 | パート | 全数 | パート | 全数 | パート | 全数 | パート | 原数値 | 季節調整値 |
| 平成25年度 | 89,005 | 35,533 | 214,254 | 85,986 | 74,182 | 19,483 | 281,313 | 77,447 | 0.76 | |
| 平成26年度 | 96,085 | 38,297 | 236,926 | 95,396 | 67,888 | 18,231 | 252,196 | 72,749 | 0.94 | |
| 平成27年度 | 99,633 | 38,955 | 251,028 | 99,559 | 63,409 | 17,240 | 235,435 | 70,002 | 1.07 | |
| 26年10~12月 | 22,610 | 9,030 | 58,948 | 23,875 | 14,419 | 3,576 | 57,103 | 16,505 | 1.03 | 0.97 |
| 27年1~3月 | 26,675 | 10,736 | 62,346 | 24,634 | 19,113 | 4,967 | 62,155 | 16,942 | 1.00 | 1.00 |
| 4~6月 | 23,512 | 9,088 | 59,960 | 23,846 | 17,815 | 5,354 | 65,238 | 20,024 | 0.92 | 1.03 |
| 7~9月 | 25,682 | 9,964 | 64,119 | 25,433 | 13,550 | 3,720 | 56,239 | 17,295 | 1.14 | 1.08 |
| 10~12月 | 23,655 | 9,188 | 62,371 | 25,226 | 13,993 | 3,654 | 53,828 | 16,143 | 1.16 | 1.09 |
| 28年1~3月 | 26,784 | 10,715 | 64,578 | 25,054 | 18,051 | 4,512 | 60,130 | 16,540 | 1.07 | 1.09 |
| 4~6月 | 24,452 | 9,492 | 62,536 | 24,751 | 16,061 | 4,774 | 60,540 | 18,571 | 1.03 | 1.16 |
| 7~9月 | 25,825 | 10,212 | 65,866 | 26,489 | 12,417 | 3,382 | 51,654 | 15,939 | 1.28 | 1.20 |
| 27年9月 | 8,987 | 3,540 | 21,566 | 8,299 | 4,606 | 1,324 | 18,273 | 5,583 | 1.18 | 1.08 |
| 10月 | 8,831 | 3,681 | 21,565 | 8,757 | 4,855 | 1,339 | 18,171 | 5,519 | 1.19 | 1.09 |
| 11月 | 7,071 | 2,842 | 20,946 | 8,704 | 4,634 | 1,266 | 17,984 | 5,474 | 1.16 | 1.09 |
| 12月 | 7,753 | 2,665 | 19,860 | 7,765 | 4,504 | 1,049 | 17,673 | 5,150 | 1.12 | 1.09 |
| 28年1月 | 8,303 | 3,254 | 19,917 | 7,439 | 5,813 | 1,221 | 18,735 | 5,094 | 1.06 | 1.08 |
| 2月 | 9,102 | 3,691 | 22,229 | 8,547 | 6,195 | 1,602 | 20,214 | 5,469 | 1.10 | 1.08 |
| 3月 | 9,379 | 3,770 | 22,432 | 9,068 | 6,043 | 1,689 | 21,181 | 5,977 | 1.06 | 1.05 |
| 4月 | 8,148 | 3,122 | 20,926 | 8,344 | 6,643 | 2,075 | 21,233 | 6,358 | 0.99 | 1.14 |
| 5月 | 7,780 | 2,960 | 20,779 | 8,157 | 4,935 | 1,437 | 20,268 | 6,254 | 1.03 | 1.18 |
| 6月 | 8,524 | 3,410 | 20,831 | 8,250 | 4,483 | 1,262 | 19,039 | 5,959 | 1.09 | 1.18 |
| 7月 | 9,084 | 3,615 | 21,581 | 8,626 | 3,857 | 991 | 17,613 | 5,463 | 1.23 | 1.22 |
| 8月 | 8,055 | 3,104 | 21,873 | 8,794 | 4,016 | 1,060 | 16,985 | 5,221 | 1.29 | 1.17 |
| 9月 | 8,686 | 3,493 | 22,412 | 9,069 | 4,544 | 1,331 | 17,056 | 5,255 | 1.31 | 1.20 |

※ 季節調整値は、原数値から季節的な動き(季節要素)を取り除いた数値のことで、一暦年終了ごと過去に遡って再調整している。(平成28年1月分公表時改訂済)

| | 新規求人 | | 有効求人 | | 新規求職 | | 有効求職 | | 有効求人倍率 | |
|-----------|-------|--------|------|-------|--------|--------|--------|--------|--------|--------|
| | 全数 | パート | 全数 | パート | 全数 | パート | 全数 | パート | 原数値 | 季節調整値 |
| 平成25年度 | 0.0 | ▲ 6.2 | 0.2 | ▲ 6.3 | ▲ 7.6 | ▲ 5.7 | ▲ 9.0 | ▲ 4.6 | 0.07 | |
| 平成26年度 | 8.0 | 7.8 | 10.6 | 10.9 | ▲ 8.5 | ▲ 6.4 | ▲ 10.4 | ▲ 6.1 | 0.18 | |
| 平成27年度 | 3.7 | 1.7 | 6.0 | 4.4 | ▲ 6.6 | ▲ 5.4 | ▲ 6.6 | ▲ 3.8 | 0.13 | |
| 26年10~12月 | 8.4 | 13.5 | 10.4 | 14.9 | ▲ 9.3 | ▲ 11.3 | ▲ 10.0 | ▲ 7.8 | 0.19 | 0.06 |
| 27年1~3月 | 8.0 | 6.5 | 9.9 | 9.9 | ▲ 4.8 | 1.8 | ▲ 7.0 | ▲ 2.4 | 0.15 | 0.03 |
| 4~6月 | 2.0 | ▲ 3.3 | 5.2 | 0.7 | ▲ 8.9 | ▲ 5.8 | ▲ 9.5 | ▲ 5.1 | 0.13 | 0.03 |
| 7~9月 | 8.1 | 9.1 | 9.4 | 9.6 | ▲ 8.5 | ▲ 7.2 | ▲ 7.6 | ▲ 5.0 | 0.18 | 0.05 |
| 10~12月 | 4.6 | 1.7 | 5.8 | 5.7 | ▲ 3.0 | 2.2 | ▲ 5.7 | ▲ 2.2 | 0.13 | 0.01 |
| 28年1~3月 | 0.4 | ▲ 0.2 | 3.6 | 1.7 | ▲ 5.6 | ▲ 9.2 | ▲ 3.3 | ▲ 2.4 | 0.07 | 0.00 |
| 4~6月 | 4.0 | 4.4 | 4.3 | 3.8 | ▲ 9.8 | ▲ 10.8 | ▲ 7.2 | ▲ 7.3 | 0.11 | 0.07 |
| 7~9月 | 0.6 | 2.5 | 2.7 | 4.2 | ▲ 8.4 | ▲ 9.1 | ▲ 8.2 | ▲ 7.8 | 0.14 | 0.04 |
| 27年9月 | 3.0 | ▲ 2.7 | 6.6 | 4.4 | ▲ 15.2 | ▲ 12.7 | ▲ 8.9 | ▲ 6.4 | 0.17 | 0.00 |
| 10月 | 8.2 | 8.4 | 6.1 | 6.5 | ▲ 5.4 | ▲ 6.2 | ▲ 7.2 | ▲ 5.0 | 0.15 | 0.01 |
| 11月 | 0.8 | 7.2 | 6.2 | 7.5 | ▲ 2.5 | 4.5 | ▲ 5.7 | ▲ 2.3 | 0.13 | 0.00 |
| 12月 | 4.3 | ▲ 10.7 | 5.1 | 2.8 | ▲ 0.7 | 12.0 | ▲ 4.2 | 1.0 | 0.10 | 0.00 |
| 28年1月 | 2.3 | 6.6 | 4.3 | 2.7 | ▲ 7.7 | ▲ 15.1 | ▲ 2.9 | ▲ 0.3 | 0.07 | ▲ 0.01 |
| 2月 | 4.6 | 5.0 | 6.7 | 3.3 | ▲ 0.7 | ▲ 4.2 | ▲ 2.0 | ▲ 1.8 | 0.09 | 0.00 |
| 3月 | ▲ 4.8 | ▲ 9.5 | 0.1 | ▲ 0.6 | ▲ 8.2 | ▲ 9.0 | ▲ 4.7 | ▲ 4.6 | 0.05 | ▲ 0.03 |
| 4月 | 6.7 | 8.8 | 2.2 | 0.8 | ▲ 12.1 | ▲ 12.3 | ▲ 7.6 | ▲ 8.0 | 0.10 | 0.09 |
| 5月 | 9.3 | 9.7 | 5.6 | 5.0 | ▲ 5.5 | ▲ 4.2 | ▲ 6.6 | ▲ 5.8 | 0.12 | 0.04 |
| 6月 | ▲ 2.7 | ▲ 3.1 | 5.2 | 5.8 | ▲ 11.0 | ▲ 15.2 | ▲ 7.4 | ▲ 7.9 | 0.13 | 0.00 |
| 7月 | 2.4 | ▲ 0.1 | 3.0 | 1.4 | ▲ 18.3 | ▲ 23.2 | ▲ 9.4 | ▲ 10.0 | 0.15 | 0.04 |
| 8月 | 3.0 | 10.7 | 1.3 | 1.9 | ▲ 4.9 | ▲ 4.1 | ▲ 8.3 | ▲ 7.4 | 0.12 | ▲ 0.05 |
| 9月 | ▲ 3.3 | ▲ 1.3 | 3.9 | 9.3 | ▲ 1.3 | 0.5 | ▲ 6.7 | ▲ 5.9 | 0.13 | 0.03 |

※有効求人倍率(季節調整値)欄は前月比である。

総括表1-2

職業紹介主要指標の推移(常用)

[注: 常用一般と常用的パートの合計(新規学卒を除く)]

| | 新規求人 | | 有効求人 | | 新規求職 | | 有効求職 | |
|-----------|--------|--------|---------|--------|--------|--------|---------|--------|
| | 常用計 | パート | 常用計 | パート | 常用計 | パート | 常用計 | パート |
| 平成25年度 | 77,267 | 31,081 | 189,662 | 76,836 | 69,520 | 19,361 | 271,448 | 77,136 |
| 平成26年度 | 83,584 | 32,972 | 211,683 | 84,385 | 63,674 | 18,107 | 243,089 | 72,347 |
| 平成27年度 | 84,769 | 32,622 | 220,717 | 85,376 | 59,470 | 17,100 | 226,644 | 69,543 |
| 26年10~12月 | 18,950 | 7,302 | 51,653 | 20,489 | 13,078 | 3,538 | 55,263 | 16,395 |
| 27年1~3月 | 23,259 | 9,195 | 55,365 | 21,445 | 17,664 | 4,941 | 58,396 | 16,827 |
| 4~6月 | 20,826 | 7,971 | 54,351 | 21,188 | 16,638 | 5,309 | 62,663 | 19,902 |
| 7~9月 | 21,319 | 8,278 | 55,935 | 21,900 | 13,419 | 3,699 | 55,594 | 17,179 |
| 10~12月 | 19,529 | 7,280 | 53,705 | 20,920 | 12,776 | 3,615 | 52,111 | 16,037 |
| 28年1~3月 | 23,095 | 9,093 | 56,726 | 21,368 | 16,637 | 4,477 | 56,276 | 16,425 |
| 4~6月 | 20,969 | 7,948 | 55,666 | 21,358 | 15,112 | 4,741 | 58,405 | 18,455 |
| 7~9月 | 21,741 | 8,520 | 57,713 | 22,709 | 12,279 | 3,358 | 51,005 | 15,851 |
| 27年9月 | 7,515 | 2,980 | 18,584 | 7,033 | 4,580 | 1,317 | 18,181 | 5,554 |
| 10月 | 7,270 | 2,934 | 18,574 | 7,361 | 4,777 | 1,331 | 18,034 | 5,492 |
| 11月 | 5,891 | 2,257 | 18,074 | 7,228 | 4,307 | 1,255 | 17,552 | 5,443 |
| 12月 | 6,368 | 2,089 | 17,057 | 6,331 | 3,692 | 1,029 | 16,525 | 5,102 |
| 28年1月 | 7,032 | 2,671 | 17,390 | 6,300 | 4,837 | 1,215 | 16,932 | 5,062 |
| 2月 | 7,753 | 3,123 | 19,420 | 7,241 | 5,931 | 1,591 | 18,825 | 5,431 |
| 3月 | 8,310 | 3,299 | 19,916 | 7,827 | 5,869 | 1,671 | 20,519 | 5,932 |
| 4月 | 7,085 | 2,682 | 18,759 | 7,241 | 6,238 | 2,064 | 20,585 | 6,317 |
| 5月 | 6,682 | 2,488 | 18,598 | 7,124 | 4,505 | 1,424 | 19,422 | 6,213 |
| 6月 | 7,202 | 2,778 | 18,309 | 6,993 | 4,369 | 1,253 | 18,398 | 5,925 |
| 7月 | 7,581 | 3,045 | 18,896 | 7,402 | 3,802 | 986 | 17,252 | 5,433 |
| 8月 | 6,771 | 2,556 | 19,140 | 7,523 | 3,968 | 1,049 | 16,812 | 5,190 |
| 9月 | 7,389 | 2,919 | 19,677 | 7,784 | 4,509 | 1,323 | 16,941 | 5,228 |

※ 下表は、対前年比(%)・前年同期比・前年同月比である。

| | 新規求人 | | 有効求人 | | 新規求職 | | 有効求職 | |
|-----------|-------|--------|-------|-------|--------|--------|--------|-------|
| | 常用計 | パート | 常用計 | パート | 常用計 | パート | 常用計 | パート |
| 平成25年度 | ▲ 2.5 | ▲ 7.3 | ▲ 2.2 | ▲ 7.5 | ▲ 7.8 | ▲ 5.7 | ▲ 8.8 | ▲ 4.5 |
| 平成26年度 | 8.2 | 6.1 | 11.6 | 9.8 | ▲ 8.4 | ▲ 6.5 | ▲ 10.4 | ▲ 6.2 |
| 平成27年度 | 1.4 | ▲ 1.1 | 4.3 | 1.2 | ▲ 6.6 | ▲ 5.6 | ▲ 6.8 | ▲ 3.9 |
| 26年10~12月 | 10.6 | 11.7 | 13.6 | 14.7 | ▲ 10.0 | ▲ 11.5 | ▲ 10.3 | ▲ 8.0 |
| 27年1~3月 | 6.3 | 2.5 | 9.6 | 6.9 | ▲ 3.6 | 1.8 | ▲ 6.9 | ▲ 2.6 |
| 4~6月 | 0.4 | ▲ 5.7 | 4.3 | ▲ 1.8 | ▲ 9.0 | ▲ 6.1 | ▲ 9.5 | ▲ 5.3 |
| 7~9月 | 3.3 | 3.2 | 6.4 | 4.9 | ▲ 8.4 | ▲ 7.0 | ▲ 7.7 | ▲ 5.1 |
| 10~12月 | 3.1 | ▲ 0.3 | 4.0 | 2.1 | ▲ 2.3 | 2.2 | ▲ 5.7 | ▲ 2.2 |
| 28年1~3月 | ▲ 0.7 | ▲ 1.1 | 2.5 | ▲ 0.4 | ▲ 5.8 | ▲ 9.4 | ▲ 3.6 | ▲ 2.4 |
| 4~6月 | 0.7 | ▲ 0.3 | 2.4 | 0.8 | ▲ 9.2 | ▲ 10.7 | ▲ 6.8 | ▲ 7.3 |
| 7~9月 | 2.0 | 2.9 | 3.2 | 3.7 | ▲ 8.5 | ▲ 9.2 | ▲ 8.3 | ▲ 7.7 |
| 27年9月 | ▲ 0.9 | ▲ 5.7 | 3.5 | ▲ 0.7 | ▲ 14.9 | ▲ 12.6 | ▲ 8.8 | ▲ 6.5 |
| 10月 | 3.1 | 3.6 | 3.2 | 1.7 | ▲ 5.6 | ▲ 6.3 | ▲ 7.2 | ▲ 5.0 |
| 11月 | 1.3 | 6.9 | 4.0 | 3.9 | ▲ 2.3 | 5.1 | ▲ 5.8 | ▲ 2.1 |
| 12月 | 4.7 | ▲ 11.5 | 4.8 | 0.7 | 2.4 | 11.5 | ▲ 3.9 | 1.0 |
| 28年1月 | 2.6 | 5.7 | 4.2 | 0.9 | ▲ 9.2 | ▲ 15.2 | ▲ 3.6 | ▲ 0.1 |
| 2月 | 1.9 | 3.6 | 4.8 | 0.3 | 0.2 | ▲ 4.5 | ▲ 2.4 | ▲ 1.8 |
| 3月 | ▲ 5.5 | ▲ 9.7 | ▲ 1.1 | ▲ 2.0 | ▲ 8.5 | ▲ 9.3 | ▲ 4.8 | ▲ 4.8 |
| 4月 | 3.1 | 4.6 | 0.7 | ▲ 1.4 | ▲ 10.3 | ▲ 12.3 | ▲ 7.0 | ▲ 8.2 |
| 5月 | 7.1 | 7.1 | 4.0 | 2.9 | ▲ 6.2 | ▲ 4.0 | ▲ 6.5 | ▲ 5.8 |
| 6月 | ▲ 6.7 | ▲ 9.9 | 2.6 | 1.1 | ▲ 10.5 | ▲ 14.9 | ▲ 6.9 | ▲ 7.8 |
| 7月 | 1.4 | ▲ 1.0 | 2.0 | ▲ 0.9 | ▲ 18.1 | ▲ 23.0 | ▲ 9.6 | ▲ 9.8 |
| 8月 | 7.0 | 15.0 | 1.6 | 1.7 | ▲ 5.5 | ▲ 4.7 | ▲ 8.3 | ▲ 7.3 |
| 9月 | ▲ 1.7 | ▲ 2.0 | 5.9 | 10.7 | ▲ 1.6 | 0.5 | ▲ 6.8 | ▲ 5.9 |

総括表1-3

新規・有効求人倍率と完全失業率の推移

[注:新規学卒者を除く]

| | 秋 田 県 | | | | 全 国 | | | | |
|----------|--------------|------|--------------|------|--------------|------|--------------|------|-------|
| | 新規求人倍率 | | 有効求人倍率 | | 新規求人倍率 | | 有効求人倍率 | | 完全失業率 |
| | 全 数 (季調値) | 常 用 | 全 数 (季調値) | 常 用 | 全 数 (季調値) | 常 用 | 全 数 (季調値) | 常 用 | 季調値 |
| 平成23年度 | 0.98 | 0.93 | 0.57 | 0.54 | 1.11 | 1.00 | 0.68 | 0.62 | 4.5 |
| 平成24年度 | 1.11 | 1.05 | 0.69 | 0.65 | 1.32 | 1.19 | 0.82 | 0.74 | 4.3 |
| 平成25年度 | 1.20 | 1.11 | 0.76 | 0.70 | 1.53 | 1.37 | 0.97 | 0.87 | 3.9 |
| 平成26年度 | 1.42 | 1.31 | 0.94 | 0.87 | 1.69 | 1.52 | 1.11 | 1.00 | 3.5 |
| 平成27年度 | 1.57 | 1.43 | 1.07 | 0.97 | 1.86 | 1.68 | 1.23 | 1.11 | 3.3 |
| 26年 7～9月 | 1.38 | 1.41 | 0.91 | 0.87 | 1.66 | 1.57 | 1.10 | 0.97 | 3.6 |
| 10～12月 | 1.47 | 1.45 | 0.97 | 0.93 | 1.71 | 1.74 | 1.12 | 1.05 | 3.3 |
| 27年 1～3月 | 1.48 | 1.32 | 1.00 | 0.95 | 1.73 | 1.56 | 1.15 | 1.10 | 3.5 |
| 4～6月 | 1.50 | 1.25 | 1.03 | 0.87 | 1.78 | 1.40 | 1.18 | 0.98 | 3.4 |
| 7～9月 | 1.61 | 1.59 | 1.08 | 1.01 | 1.83 | 1.75 | 1.22 | 1.08 | 3.4 |
| 10～12月 | 1.58 | 1.53 | 1.09 | 1.03 | 1.89 | 1.89 | 1.26 | 1.17 | 3.1 |
| 28年 1～3月 | 1.61 | 1.39 | 1.07 | 1.01 | 1.96 | 1.74 | 1.29 | 1.22 | 3.2 |
| 4～6月 | 1.74 | 1.39 | 1.16 | 0.95 | 1.85 | 1.60 | 1.32 | 1.12 | 3.3 |
| 7～9月 | 1.77 | 1.77 | 1.20 | 1.13 | 2.04 | 1.96 | 1.37 | 1.22 | 3.1 |
| 26年 9月 | 1.43 | 1.41 | 0.91 | 0.90 | 1.66 | 1.50 | 1.10 | 1.00 | 3.5 |
| 10月 | 1.44 | 1.39 | 0.94 | 0.93 | 1.70 | 1.63 | 1.11 | 1.02 | 3.6 |
| 11月 | 1.42 | 1.32 | 0.96 | 0.93 | 1.69 | 1.75 | 1.12 | 1.04 | 3.5 |
| 12月 | 1.56 | 1.69 | 1.00 | 0.95 | 1.75 | 1.90 | 1.14 | 1.09 | 3.4 |
| 27年 1月 | 1.49 | 1.29 | 1.01 | 0.95 | 1.77 | 1.64 | 1.14 | 1.10 | 3.5 |
| 2月 | 1.44 | 1.29 | 1.00 | 0.96 | 1.70 | 1.56 | 1.15 | 1.11 | 3.5 |
| 3月 | 1.50 | 1.37 | 1.00 | 0.93 | 1.74 | 1.48 | 1.16 | 1.08 | 3.4 |
| 4月 | 1.42 | 0.99 | 1.02 | 0.84 | 1.77 | 1.20 | 1.17 | 0.98 | 3.4 |
| 5月 | 1.55 | 1.30 | 1.05 | 0.86 | 1.78 | 1.46 | 1.18 | 0.96 | 3.3 |
| 6月 | 1.52 | 1.58 | 1.03 | 0.90 | 1.79 | 1.59 | 1.19 | 0.99 | 3.4 |
| 7月 | 1.61 | 1.61 | 1.07 | 0.97 | 1.82 | 1.79 | 1.21 | 1.04 | 3.3 |
| 8月 | 1.58 | 1.51 | 1.08 | 1.03 | 1.84 | 1.73 | 1.22 | 1.08 | 3.4 |
| 9月 | 1.64 | 1.64 | 1.08 | 1.02 | 1.83 | 1.72 | 1.23 | 1.12 | 3.4 |
| 10月 | 1.64 | 1.52 | 1.09 | 1.03 | 1.86 | 1.78 | 1.24 | 1.13 | 3.2 |
| 11月 | 1.50 | 1.37 | 1.09 | 1.03 | 1.90 | 1.90 | 1.26 | 1.17 | 3.3 |
| 12月 | 1.61 | 1.72 | 1.09 | 1.03 | 1.90 | 2.04 | 1.27 | 1.21 | 3.3 |
| 28年 1月 | 1.71 | 1.45 | 1.08 | 1.03 | 2.07 | 1.87 | 1.28 | 1.23 | 3.2 |
| 2月 | 1.56 | 1.31 | 1.08 | 1.03 | 1.92 | 1.71 | 1.28 | 1.23 | 3.3 |
| 3月 | 1.55 | 1.42 | 1.05 | 0.97 | 1.90 | 1.66 | 1.30 | 1.21 | 3.2 |
| 4月 | 1.77 | 1.14 | 1.14 | 0.91 | 2.06 | 1.40 | 1.34 | 1.12 | 3.2 |
| 5月 | 1.79 | 1.48 | 1.18 | 0.96 | 2.09 | 1.63 | 1.36 | 1.11 | 3.2 |
| 6月 | 1.68 | 1.65 | 1.18 | 1.00 | 2.01 | 1.82 | 1.37 | 1.14 | 3.1 |
| 7月 | 2.00 | 1.99 | 1.22 | 1.10 | 2.01 | 2.01 | 1.37 | 1.18 | 3.0 |
| 8月 | 1.64 | 1.71 | 1.17 | 1.14 | 2.02 | 1.93 | 1.37 | 1.22 | 3.1 |
| 9月 | 1.67 | 1.64 | 1.20 | 1.16 | 2.09 | 1.94 | 1.38 | 1.26 | 3.0 |

※ 全数(季節調整値)は、原数値から季節要素を取り除いた数値で、一暦年ごとに過去に遡って再調整している。
 (平成28年1月分公表時改定済み)ただし、年度欄は全数(原数値)による年度平均である。

※ 常用は、常用(一般+パート)で求人倍率を算出している。

※ 完全失業率は、月次別の全国計は季節調整値(*平成28年1月分公表時改定済み)、それ以外は原数値である。

総括表2-1

常用主要指標の推移（パートを除く）

[注:一般のみ取り扱い。(新規学卒を除く)]

| | 新規求人 | 新規求職 | 有効求人 (月平均) | 有効求職 (月平均) | 新規 求人倍率 | 有効 求人倍率 | 雇用保険業務統計 | |
|-----------|--------|--------|---------------|---------------|------------|------------|----------|--------|
| | | | | | | | 事業主都合 | 受給者実人員 |
| 平成25年度 | 46,186 | 50,159 | 9,402 | 16,193 | 0.92 | 0.58 | 4,172 | 61,887 |
| 平成26年度 | 50,612 | 45,567 | 10,608 | 14,229 | 1.11 | 0.75 | 3,824 | 52,353 |
| 平成27年度 | 52,147 | 42,370 | 11,278 | 13,092 | 1.23 | 0.86 | 3,266 | 47,502 |
| 26年10~12月 | 11,648 | 9,540 | 10,388 | 12,956 | 1.22 | 0.80 | 901 | 12,138 |
| 27年1~3月 | 14,064 | 12,723 | 11,307 | 13,856 | 1.11 | 0.82 | 704 | 11,611 |
| 4~6月 | 12,855 | 11,329 | 11,054 | 14,254 | 1.13 | 0.78 | 1,114 | 12,595 |
| 7~9月 | 13,041 | 9,720 | 11,345 | 12,805 | 1.34 | 0.89 | 516 | 12,803 |
| 10~12月 | 12,249 | 9,161 | 10,928 | 12,025 | 1.34 | 0.91 | 720 | 10,953 |
| 28年1~3月 | 14,002 | 12,160 | 11,786 | 13,284 | 1.15 | 0.89 | 916 | 11,151 |
| 4~6月 | 13,021 | 10,371 | 11,436 | 13,317 | 1.26 | 0.86 | 952 | 11,936 |
| 7~9月 | 13,221 | 8,921 | 11,668 | 11,718 | 1.48 | 1.00 | 524 | 11,965 |
| 27年9月 | 4,535 | 3,263 | 11,551 | 12,627 | 1.39 | 0.91 | 139 | 4,057 |
| 10月 | 4,336 | 3,446 | 11,213 | 12,542 | 1.26 | 0.89 | 225 | 3,796 |
| 11月 | 3,634 | 3,052 | 10,846 | 12,109 | 1.19 | 0.90 | 250 | 3,637 |
| 12月 | 4,279 | 2,663 | 10,726 | 11,423 | 1.61 | 0.94 | 245 | 3,520 |
| 28年1月 | 4,361 | 3,622 | 11,090 | 11,870 | 1.20 | 0.93 | 341 | 3,626 |
| 2月 | 4,630 | 4,340 | 12,179 | 13,394 | 1.07 | 0.91 | 325 | 3,714 |
| 3月 | 5,011 | 4,198 | 12,089 | 14,587 | 1.19 | 0.83 | 250 | 3,811 |
| 4月 | 4,403 | 4,174 | 11,518 | 14,268 | 1.05 | 0.81 | 562 | 3,644 |
| 5月 | 4,194 | 3,081 | 11,474 | 13,209 | 1.36 | 0.87 | 154 | 4,198 |
| 6月 | 4,424 | 3,116 | 11,316 | 12,473 | 1.42 | 0.91 | 236 | 4,094 |
| 7月 | 4,536 | 2,816 | 11,494 | 11,819 | 1.61 | 0.97 | 171 | 4,016 |
| 8月 | 4,215 | 2,919 | 11,617 | 11,622 | 1.44 | 1.00 | 197 | 4,110 |
| 9月 | 4,470 | 3,186 | 11,893 | 11,713 | 1.40 | 1.02 | 156 | 3,839 |

※ 下表は、対前年比(%)・前年同期比・前年同月比である。

※ 雇用保険業務統計の事業主都合離職者は、一般被保険者である。 ※ 受給者実人員は、一般求職者給付である。

※ 求人倍率は、対前年差・前年同期差・前年同月差である。

| | 新規求人 | 新規求職 | 有効求人 (月平均) | 有効求職 (月平均) | 新規 求人倍率 | 有効 求人倍率 | 雇用保険業務統計 | |
|-----------|-------|--------|---------------|---------------|------------|------------|----------|--------|
| | | | | | | | 事業主都合 | 受給者実人員 |
| 平成25年度 | 1.0 | ▲ 8.5 | 1.7 | ▲ 10.4 | 0.09 | 0.07 | ▲ 25.4 | ▲ 9.3 |
| 平成26年度 | 9.6 | ▲ 9.2 | 12.8 | ▲ 12.1 | 0.19 | 0.17 | ▲ 8.3 | ▲ 15.4 |
| 平成27年度 | 3.0 | ▲ 7.0 | 6.3 | ▲ 8.0 | 0.12 | 0.11 | ▲ 14.6 | ▲ 9.3 |
| 26年10~12月 | 9.8 | ▲ 9.4 | 13.0 | ▲ 11.2 | 0.21 | 0.17 | ▲ 12.8 | ▲ 12.8 |
| 27年1~3月 | 8.9 | ▲ 5.6 | 11.5 | ▲ 8.5 | 0.15 | 0.15 | ▲ 13.0 | ▲ 10.7 |
| 4~6月 | 4.6 | ▲ 10.3 | 8.6 | ▲ 11.3 | 0.16 | 0.15 | ▲ 30.5 | ▲ 12.9 |
| 7~9月 | 3.4 | ▲ 8.9 | 7.4 | ▲ 8.8 | 0.16 | 0.14 | ▲ 16.2 | ▲ 9.5 |
| 10~12月 | 5.2 | ▲ 4.0 | 5.2 | ▲ 7.2 | 0.12 | 0.11 | ▲ 20.1 | ▲ 9.8 |
| 28年1~3月 | ▲ 0.4 | ▲ 4.4 | 4.2 | ▲ 4.1 | 0.04 | 0.07 | 30.1 | ▲ 4.0 |
| 4~6月 | 1.3 | ▲ 8.5 | 3.5 | ▲ 6.6 | 0.13 | 0.08 | ▲ 14.5 | ▲ 5.2 |
| 7~9月 | 1.4 | ▲ 8.2 | 2.8 | ▲ 8.5 | 0.14 | 0.11 | 1.6 | ▲ 6.5 |
| 27年9月 | 2.5 | ▲ 15.8 | 6.3 | ▲ 9.7 | 0.25 | 0.13 | ▲ 29.4 | ▲ 9.3 |
| 10月 | 2.7 | ▲ 5.4 | 4.3 | ▲ 8.1 | 0.10 | 0.10 | ▲ 38.9 | ▲ 8.1 |
| 11月 | ▲ 1.9 | ▲ 5.1 | 4.0 | ▲ 7.3 | 0.04 | 0.10 | ▲ 15.5 | ▲ 9.0 |
| 12月 | 15.0 | ▲ 0.7 | 7.4 | ▲ 6.0 | 0.22 | 0.12 | 3.4 | ▲ 12.2 |
| 28年1月 | 0.9 | ▲ 7.0 | 6.2 | ▲ 5.0 | 0.09 | 0.09 | 17.6 | ▲ 8.8 |
| 2月 | 0.7 | 2.0 | 7.6 | ▲ 2.7 | ▲ 0.01 | 0.09 | 78.6 | ▲ 2.5 |
| 3月 | ▲ 2.6 | ▲ 8.2 | ▲ 0.5 | ▲ 4.7 | 0.07 | 0.04 | 7.8 | ▲ 0.3 |
| 4月 | 2.3 | ▲ 9.2 | 2.1 | ▲ 6.4 | 0.11 | 0.07 | ▲ 19.4 | ▲ 6.1 |
| 5月 | 7.2 | ▲ 7.1 | 4.7 | ▲ 6.8 | 0.18 | 0.10 | ▲ 21.0 | ▲ 2.4 |
| 6月 | ▲ 4.6 | ▲ 8.7 | 3.6 | ▲ 6.6 | 0.06 | 0.09 | 6.3 | ▲ 7.3 |
| 7月 | 3.1 | ▲ 16.2 | 4.0 | ▲ 9.5 | 0.30 | 0.12 | ▲ 31.3 | ▲ 10.6 |
| 8月 | 2.7 | ▲ 5.7 | 1.6 | ▲ 8.7 | 0.11 | 0.10 | 53.9 | ▲ 3.4 |
| 9月 | ▲ 1.4 | ▲ 2.4 | 3.0 | ▲ 7.2 | 0.01 | 0.11 | 12.2 | ▲ 5.4 |

総括表2-2

常用(パートを除く)求人倍率と完全失業率の推移

[注:一般のみ取り扱い。(新規学卒を除く)]

| | 秋 田 県 | | | | 全 国 | | |
|-----------|-------------|--------|-------------|------|-------------|-------------|--------------|
| | 新 規 求人倍率 | 増減差 | 有 効 求人倍率 | 増減差 | 新 規 求人倍率 | 有 効 求人倍率 | 完全失業率 季調値 |
| 平成23年度 | 0.77 | 0.15 | 0.43 | 0.09 | 0.90 | 0.55 | 4.5 |
| 平成24年度 | 0.83 | 0.06 | 0.51 | 0.08 | 1.06 | 0.66 | 4.3 |
| 平成25年度 | 0.92 | 0.09 | 0.58 | 0.07 | 1.23 | 0.78 | 3.9 |
| 平成26年度 | 1.11 | 0.19 | 0.75 | 0.17 | 1.37 | 0.91 | 3.5 |
| 平成27年度 | 1.23 | 0.12 | 0.86 | 0.11 | 1.50 | 1.01 | 3.3 |
| 26年10~12月 | 1.22 | 0.21 | 0.80 | 0.17 | 1.57 | 0.96 | 3.3 |
| 27年1~3月 | 1.11 | 0.15 | 0.82 | 0.15 | 1.32 | 0.99 | 3.5 |
| 4~6月 | 1.13 | 0.16 | 0.78 | 0.15 | 1.29 | 0.90 | 3.4 |
| 7~9月 | 1.34 | 0.16 | 0.89 | 0.14 | 1.56 | 0.99 | 3.4 |
| 10~12月 | 1.34 | 0.12 | 0.91 | 0.11 | 1.68 | 1.06 | 3.1 |
| 28年1~3月 | 1.15 | 0.04 | 0.89 | 0.07 | 1.52 | 1.10 | 3.2 |
| 4~6月 | 1.26 | 0.13 | 0.86 | 0.08 | 1.48 | 1.03 | 3.3 |
| 7~9月 | 1.48 | 0.14 | 1.00 | 0.11 | 1.74 | 1.12 | 3.1 |
| 26年 9月 | 1.14 | 0.21 | 0.78 | 0.19 | 1.38 | 0.92 | 3.5 |
| 10月 | 1.16 | 0.15 | 0.79 | 0.17 | 1.48 | 0.93 | 3.6 |
| 11月 | 1.15 | 0.19 | 0.80 | 0.17 | 1.57 | 0.96 | 3.5 |
| 12月 | 1.39 | 0.33 | 0.82 | 0.18 | 1.69 | 1.00 | 3.4 |
| 27年 1月 | 1.11 | 0.12 | 0.84 | 0.18 | 1.47 | 1.01 | 3.5 |
| 2月 | 1.08 | 0.06 | 0.82 | 0.12 | 1.36 | 1.00 | 3.5 |
| 3月 | 1.12 | 0.25 | 0.79 | 0.13 | 1.27 | 0.96 | 3.4 |
| 4月 | 0.94 | 0.09 | 0.74 | 0.13 | 1.14 | 0.89 | 3.4 |
| 5月 | 1.18 | 0.24 | 0.77 | 0.15 | 1.35 | 0.88 | 3.3 |
| 6月 | 1.36 | 0.18 | 0.82 | 0.15 | 1.43 | 0.92 | 3.4 |
| 7月 | 1.31 | 0.10 | 0.85 | 0.14 | 1.59 | 0.96 | 3.3 |
| 8月 | 1.33 | 0.13 | 0.90 | 0.13 | 1.52 | 0.99 | 3.4 |
| 9月 | 1.39 | 0.25 | 0.91 | 0.13 | 1.56 | 1.02 | 3.4 |
| 10月 | 1.26 | 0.10 | 0.89 | 0.10 | 1.59 | 1.03 | 3.2 |
| 11月 | 1.19 | 0.04 | 0.90 | 0.10 | 1.68 | 1.07 | 3.3 |
| 12月 | 1.61 | 0.22 | 0.94 | 0.12 | 1.82 | 1.10 | 3.3 |
| 28年 1月 | 1.20 | 0.09 | 0.93 | 0.09 | 1.66 | 1.12 | 3.2 |
| 2月 | 1.07 | ▲ 0.01 | 0.91 | 0.09 | 1.49 | 1.11 | 3.3 |
| 3月 | 1.19 | 0.07 | 0.83 | 0.04 | 1.42 | 1.07 | 3.2 |
| 4月 | 1.05 | 0.11 | 0.81 | 0.07 | 1.32 | 1.01 | 3.2 |
| 5月 | 1.36 | 0.18 | 0.87 | 0.10 | 1.51 | 1.01 | 3.2 |
| 6月 | 1.42 | 0.06 | 0.91 | 0.09 | 1.64 | 1.06 | 3.1 |
| 7月 | 1.61 | 0.30 | 0.97 | 0.12 | 1.77 | 1.09 | 3.0 |
| 8月 | 1.44 | 0.11 | 1.00 | 0.10 | 1.70 | 1.12 | 3.1 |
| 9月 | 1.40 | 0.01 | 1.02 | 0.11 | 1.76 | 1.15 | 3.0 |

※ 増減差は、対前年差・前年同期差・前年同月差である。

※ 完全失業率は、月次別の全国計は季節調整値(*平成28年1月分公表時改定済み)、それ以外は原数値である。

第1-1表

産業別新規求人の動向（全数）

| | 産業別 | | | | | | | | | | | | | | | | | G | H | I | J | M | N | O | P | R | S、T | 合計 |
|-----------|-------|--------|-------|-------|-------|--------|--------|--------|------|-------|-------|-------|----------------|--------|--------|-------|-------|---------|---------|---------|-------------|---------------|----------|--------|--------|--------|--------|----|
| | AB | D | E | 09 | 11 | 12 | 13 | 15 | 24 | 25 | 26 | 27 | 28 | 29 | 30 | 31 | | | | | | | | | | | | |
| | 農林漁 | 建設業 | 製造業 | 食料品 | 繊維 | 木材・木製品 | 家具・装備品 | 印刷・同関連 | 金属製品 | はん用機械 | 生産用機械 | 業務用機械 | 電子部品・デバイス・電子回路 | 電気機械器具 | 情報通信機械 | 輸送用機械 | 情報通信業 | 運輸業、郵便業 | 卸売業、小売業 | 金融業、保険業 | 宿泊業、飲食サービス業 | 生活関連サービス業・娯楽業 | 教育、学習支援業 | 医療、福祉 | サービス業 | 公務、その他 | | |
| 25年度 | 1,145 | 10,136 | 8,274 | 2,068 | 1,627 | 443 | 209 | 112 | 494 | 239 | 185 | 176 | 1,099 | 272 | 108 | 151 | 471 | 3,682 | 15,845 | 610 | 10,201 | 4,476 | 1,493 | 14,109 | 11,399 | 3,635 | 89,005 | |
| 26年度 | 971 | 9,262 | 9,267 | 1,862 | 2,041 | 387 | 108 | 112 | 593 | 471 | 234 | 285 | 1,262 | 349 | 100 | 163 | 546 | 3,898 | 16,267 | 590 | 13,295 | 4,470 | 1,591 | 16,441 | 12,437 | 3,518 | 96,085 | |
| 27年度 | 1,052 | 9,212 | 9,743 | 2,165 | 2,307 | 362 | 153 | 110 | 574 | 557 | 259 | 259 | 1,200 | 505 | 90 | 154 | 584 | 4,231 | 16,743 | 773 | 12,513 | 4,772 | 1,609 | 17,799 | 13,522 | 3,592 | 99,633 | |
| 26. 10-12 | 178 | 2,159 | 2,071 | 383 | 445 | 89 | 16 | 20 | 155 | 128 | 42 | 65 | 298 | 104 | 29 | 41 | 123 | 985 | 3,630 | 162 | 3,181 | 1,000 | 377 | 4,067 | 3,247 | 644 | 22,610 | |
| 27. 1- 3 | 193 | 2,236 | 2,423 | 551 | 501 | 90 | 19 | 23 | 154 | 144 | 66 | 79 | 309 | 96 | 18 | 56 | 135 | 968 | 4,179 | 175 | 3,483 | 1,224 | 563 | 4,636 | 3,658 | 1,838 | 26,675 | |
| 4- 6 | 262 | 2,454 | 2,320 | 566 | 523 | 84 | 29 | 34 | 140 | 136 | 58 | 59 | 264 | 131 | 24 | 35 | 161 | 899 | 3,909 | 202 | 3,362 | 1,196 | 383 | 3,941 | 3,098 | 604 | 23,512 | |
| 7- 9 | 314 | 2,283 | 2,627 | 557 | 575 | 90 | 53 | 28 | 156 | 157 | 56 | 63 | 363 | 149 | 29 | 49 | 142 | 1,056 | 4,300 | 184 | 3,661 | 1,101 | 278 | 4,394 | 3,737 | 511 | 25,682 | |
| 10-12 | 203 | 2,129 | 2,329 | 534 | 587 | 87 | 36 | 17 | 146 | 122 | 56 | 54 | 282 | 115 | 17 | 32 | 127 | 1,213 | 3,946 | 191 | 2,897 | 1,196 | 384 | 4,292 | 3,376 | 612 | 23,655 | |
| 28. 1- 3 | 273 | 2,346 | 2,467 | 508 | 622 | 101 | 35 | 31 | 132 | 142 | 89 | 83 | 291 | 110 | 20 | 38 | 154 | 1,063 | 4,588 | 196 | 2,593 | 1,279 | 564 | 5,172 | 3,311 | 1,865 | 26,784 | |
| 4- 6 | 341 | 2,549 | 2,441 | 512 | 567 | 107 | 39 | 25 | 126 | 113 | 63 | 52 | 379 | 140 | 15 | 53 | 167 | 966 | 4,426 | 206 | 2,378 | 1,193 | 453 | 4,548 | 3,177 | 703 | 24,452 | |
| 7- 9 | 370 | 2,441 | 2,628 | 631 | 536 | 107 | 48 | 22 | 150 | 87 | 87 | 80 | 331 | 126 | 18 | 71 | 167 | 1,086 | 4,844 | 165 | 3,166 | 1,164 | 383 | 4,476 | 3,407 | 521 | 25,825 | |
| 26年 9月 | 65 | 922 | 904 | 195 | 202 | 33 | 17 | 11 | 46 | 39 | 28 | 30 | 111 | 22 | 10 | 21 | 24 | 366 | 1,446 | 52 | 1,690 | 371 | 105 | 1,247 | 987 | 218 | 8,722 | |
| 10月 | 78 | 767 | 820 | 183 | 169 | 28 | 12 | 8 | 75 | 31 | 13 | 16 | 136 | 24 | 6 | 10 | 58 | 393 | 1,485 | 46 | 1,027 | 457 | 110 | 1,438 | 1,034 | 166 | 8,164 | |
| 11月 | 59 | 690 | 616 | 90 | 149 | 26 | 0 | 7 | 40 | 39 | 17 | 25 | 70 | 48 | 18 | 26 | 49 | 332 | 1,245 | 60 | 697 | 231 | 146 | 1,469 | 1,008 | 163 | 7,015 | |
| 12月 | 41 | 702 | 635 | 110 | 127 | 35 | 4 | 5 | 40 | 58 | 12 | 24 | 92 | 32 | 5 | 5 | 16 | 260 | 900 | 56 | 1,457 | 312 | 121 | 1,160 | 1,205 | 315 | 7,431 | |
| 27年 1月 | 61 | 715 | 764 | 139 | 175 | 25 | 11 | 5 | 73 | 26 | 34 | 26 | 100 | 31 | 4 | 27 | 48 | 352 | 1,447 | 47 | 935 | 431 | 107 | 1,569 | 1,216 | 170 | 8,116 | |
| 2月 | 44 | 712 | 751 | 132 | 187 | 26 | 2 | 8 | 42 | 50 | 16 | 35 | 99 | 30 | 6 | 26 | 41 | 307 | 1,312 | 71 | 810 | 322 | 239 | 1,662 | 1,098 | 992 | 8,702 | |
| 3月 | 88 | 809 | 908 | 280 | 139 | 39 | 6 | 10 | 39 | 68 | 16 | 18 | 110 | 35 | 8 | 3 | 46 | 309 | 1,420 | 57 | 1,738 | 471 | 217 | 1,405 | 1,344 | 676 | 9,857 | |
| 4月 | 71 | 739 | 852 | 217 | 214 | 31 | 8 | 10 | 68 | 35 | 31 | 20 | 91 | 42 | 7 | 14 | 65 | 303 | 1,292 | 52 | 1,034 | 362 | 75 | 1,348 | 1,017 | 183 | 7,635 | |
| 5月 | 79 | 887 | 685 | 136 | 167 | 17 | 6 | 11 | 37 | 42 | 8 | 23 | 73 | 58 | 6 | 14 | 46 | 307 | 1,265 | 76 | 730 | 351 | 167 | 1,227 | 896 | 186 | 7,118 | |
| 6月 | 112 | 828 | 783 | 213 | 142 | 36 | 15 | 13 | 35 | 59 | 19 | 16 | 100 | 31 | 11 | 7 | 50 | 289 | 1,352 | 74 | 1,598 | 483 | 141 | 1,366 | 1,185 | 235 | 8,759 | |
| 7月 | 143 | 741 | 878 | 187 | 174 | 28 | 17 | 10 | 74 | 31 | 26 | 9 | 122 | 58 | 9 | 23 | 64 | 313 | 1,447 | 54 | 1,514 | 383 | 99 | 1,403 | 1,342 | 164 | 8,871 | |
| 8月 | 74 | 777 | 843 | 126 | 250 | 28 | 12 | 5 | 42 | 40 | 10 | 17 | 152 | 56 | 5 | 10 | 30 | 342 | 1,432 | 82 | 740 | 315 | 87 | 1,530 | 999 | 113 | 7,824 | |
| 9月 | 97 | 765 | 906 | 244 | 151 | 34 | 24 | 13 | 40 | 86 | 20 | 37 | 89 | 35 | 15 | 16 | 48 | 401 | 1,421 | 48 | 1,407 | 403 | 92 | 1,461 | 1,396 | 234 | 8,987 | |
| 10月 | 72 | 797 | 903 | 251 | 228 | 44 | 8 | 6 | 66 | 13 | 19 | 13 | 99 | 47 | 7 | 23 | 49 | 632 | 1,522 | 72 | 870 | 500 | 165 | 1,524 | 1,289 | 166 | 8,831 | |
| 11月 | 67 | 684 | 700 | 141 | 199 | 24 | 11 | 8 | 39 | 35 | 14 | 17 | 84 | 36 | 3 | 4 | 43 | 320 | 1,281 | 75 | 707 | 348 | 113 | 1,284 | 992 | 208 | 7,071 | |
| 12月 | 64 | 648 | 726 | 142 | 160 | 19 | 17 | 3 | 41 | 74 | 23 | 24 | 99 | 32 | 7 | 5 | 35 | 261 | 1,143 | 44 | 1,320 | 348 | 106 | 1,484 | 1,095 | 238 | 7,753 | |
| 28年 1月 | 41 | 727 | 842 | 177 | 273 | 38 | 7 | 7 | 58 | 27 | 29 | 15 | 93 | 39 | 9 | 12 | 65 | 358 | 1,603 | 64 | 850 | 372 | 155 | 1,763 | 951 | 245 | 8,303 | |
| 2月 | 119 | 744 | 829 | 143 | 193 | 27 | 11 | 16 | 36 | 97 | 24 | 42 | 91 | 43 | 9 | 14 | 39 | 392 | 1,419 | 73 | 861 | 418 | 196 | 1,609 | 1,077 | 1,015 | 9,102 | |
| 3月 | 113 | 875 | 796 | 188 | 156 | 36 | 17 | 8 | 38 | 18 | 36 | 26 | 107 | 28 | 2 | 12 | 50 | 313 | 1,566 | 59 | 882 | 489 | 213 | 1,800 | 1,283 | 605 | 9,379 | |
| 4月 | 84 | 786 | 797 | 182 | 217 | 35 | 15 | 9 | 58 | 10 | 19 | 21 | 109 | 41 | 5 | 17 | 54 | 341 | 1,430 | 81 | 894 | 360 | 183 | 1,516 | 1,057 | 262 | 8,148 | |
| 5月 | 121 | 835 | 851 | 157 | 201 | 42 | 9 | 9 | 35 | 89 | 15 | 17 | 124 | 52 | 4 | 23 | 56 | 286 | 1,416 | 68 | 746 | 349 | 82 | 1,598 | 897 | 196 | 7,780 | |
| 6月 | 136 | 928 | 793 | 173 | 149 | 30 | 15 | 7 | 33 | 14 | 29 | 14 | 146 | 47 | 6 | 13 | 57 | 339 | 1,580 | 57 | 738 | 484 | 188 | 1,434 | 1,223 | 245 | 8,524 | |
| 7月 | 124 | 786 | 875 | 203 | 185 | 38 | 16 | 7 | 70 | 8 | 27 | 33 | 109 | 37 | 6 | 23 | 71 | 354 | 1,565 | 52 | 1,624 | 353 | 159 | 1,363 | 1,310 | 139 | 9,084 | |
| 8月 | 118 | 734 | 819 | 177 | 189 | 37 | 14 | 6 | 33 | 40 | 28 | 34 | 70 | 49 | 6 | 33 | 53 | 362 | 1,642 | 63 | 725 | 392 | 90 | 1,533 | 977 | 125 | 8,055 | |
| 9月 | 128 | 921 | 934 | 251 | 162 | 32 | 18 | 9 | 47 | 39 | 32 | 13 | 152 | 40 | 6 | 15 | 43 | 370 | 1,637 | 50 | 817 | 419 | 134 | 1,580 | 1,120 | 257 | 8,686 | |

* 産業別内訳は主な産業の計上であり、合計数は計上外の産業を含む。 平成26年4月内容公表時より、サービス業を LNR合計からN及びRに細分化して計上

第2-2表
(様式6.7)

態様別等新規求職者の動向(常用)

| 常用 | 新規求職者 | | | | | | | | | | | | | | | | | | | |
|-----------|--------|--------|--------|--------|--------|-----------|--------|--------|---------------|-------|-------|-------|-------|-------|-------|-------|-------|-------|-------|-------|
| | 合計 | 態様別 | | | | | | | | 年齢別 | | | | | | | | | | |
| | | 男 | 女 | 在職者 | 離職者 | (主な離職内訳)* | | | 無業者 (過去1年) | ～19歳 | 20～24 | 25～29 | 30～34 | 35～39 | 40～44 | 45～49 | 50～54 | 55～59 | 60～64 | 65以上 |
| | | | | | | 事業主都合 | 自己都合 | 自営、その他 | | | | | | | | | | | | |
| 25年度 | 69,520 | 30,824 | 38,659 | 20,503 | 39,161 | 14,184 | 22,304 | 1,031 | 9,856 | 1,882 | 7,552 | 9,325 | 8,522 | 8,261 | 7,352 | 6,044 | 5,801 | 5,718 | 5,941 | 3,122 |
| 26年度 | 63,674 | 27,864 | 35,752 | 20,311 | 35,087 | 11,611 | 20,992 | 972 | 8,276 | 1,501 | 6,404 | 8,055 | 7,892 | 7,687 | 6,710 | 5,624 | 5,540 | 5,280 | 5,455 | 3,526 |
| 27年度 | 59,470 | 26,316 | 33,092 | 19,946 | 32,692 | 10,374 | 19,965 | 893 | 6,832 | 1,244 | 5,844 | 7,009 | 7,162 | 6,943 | 6,461 | 5,508 | 5,167 | 4,813 | 5,467 | 3,852 |
| 26. 10-12 | 13,078 | 5,917 | 7,152 | 4,017 | 7,476 | 2,514 | 4,483 | 225 | 1,585 | 289 | 1,330 | 1,677 | 1,625 | 1,608 | 1,389 | 1,161 | 1,161 | 1,082 | 1,070 | 686 |
| 27. 1- 3 | 17,664 | 7,618 | 10,032 | 6,942 | 8,599 | 2,729 | 5,294 | 241 | 2,123 | 324 | 1,723 | 2,247 | 2,097 | 2,117 | 1,905 | 1,589 | 1,578 | 1,496 | 1,561 | 1,027 |
| 4- 6 | 16,638 | 7,256 | 9,358 | 4,397 | 10,216 | 3,388 | 5,879 | 253 | 2,025 | 382 | 1,625 | 1,943 | 1,902 | 1,839 | 1,728 | 1,487 | 1,367 | 1,361 | 1,697 | 1,307 |
| 7- 9 | 13,419 | 5,885 | 7,523 | 4,630 | 7,219 | 2,067 | 4,726 | 188 | 1,570 | 327 | 1,364 | 1,633 | 1,703 | 1,685 | 1,533 | 1,226 | 1,150 | 1,032 | 1,080 | 686 |
| 10-12 | 12,776 | 5,759 | 7,003 | 4,141 | 7,253 | 2,191 | 4,603 | 217 | 1,382 | 249 | 1,263 | 1,518 | 1,546 | 1,473 | 1,380 | 1,248 | 1,153 | 1,047 | 1,130 | 769 |
| 28. 1- 3 | 16,637 | 7,416 | 9,208 | 6,778 | 8,004 | 2,728 | 4,757 | 235 | 1,855 | 286 | 1,592 | 1,915 | 2,011 | 1,946 | 1,820 | 1,547 | 1,497 | 1,373 | 1,560 | 1,090 |
| 4- 6 | 15,112 | 6,744 | 8,351 | 4,022 | 9,311 | 3,259 | 5,283 | 222 | 1,779 | 295 | 1,369 | 1,630 | 1,667 | 1,636 | 1,642 | 1,424 | 1,280 | 1,187 | 1,589 | 1,393 |
| 7- 9 | 12,279 | 5,320 | 6,938 | 4,177 | 6,689 | 1,796 | 4,532 | 159 | 1,413 | 296 | 1,248 | 1,421 | 1,523 | 1,513 | 1,379 | 1,211 | 1,009 | 923 | 976 | 780 |
| 26年 9月 | 5,384 | 2,396 | 2,982 | 1,670 | 2,973 | 867 | 1,908 | 104 | 741 | 135 | 564 | 686 | 729 | 673 | 551 | 460 | 495 | 430 | 390 | 271 |
| 10月 | 5,063 | 2,294 | 2,764 | 1,522 | 2,933 | 959 | 1,768 | 89 | 608 | 123 | 492 | 602 | 609 | 616 | 567 | 478 | 438 | 421 | 430 | 287 |
| 11月 | 4,410 | 2,000 | 2,408 | 1,303 | 2,557 | 882 | 1,522 | 80 | 550 | 101 | 469 | 563 | 530 | 555 | 445 | 377 | 413 | 367 | 367 | 223 |
| 12月 | 3,605 | 1,623 | 1,980 | 1,192 | 1,986 | 673 | 1,193 | 56 | 427 | 65 | 369 | 512 | 486 | 437 | 377 | 306 | 310 | 294 | 273 | 176 |
| 27年 1月 | 5,327 | 2,292 | 3,032 | 1,829 | 2,930 | 908 | 1,838 | 79 | 568 | 86 | 538 | 729 | 677 | 643 | 576 | 479 | 435 | 445 | 438 | 281 |
| 2月 | 5,921 | 2,453 | 3,465 | 2,639 | 2,567 | 768 | 1,624 | 79 | 715 | 113 | 544 | 720 | 691 | 744 | 665 | 525 | 569 | 500 | 531 | 319 |
| 3月 | 6,416 | 2,873 | 3,535 | 2,474 | 3,102 | 1,053 | 1,832 | 83 | 840 | 125 | 641 | 798 | 729 | 730 | 664 | 585 | 574 | 551 | 592 | 427 |
| 4月 | 6,953 | 3,010 | 3,929 | 1,523 | 4,639 | 1,762 | 2,326 | 97 | 791 | 144 | 636 | 785 | 717 | 720 | 665 | 560 | 566 | 597 | 909 | 654 |
| 5月 | 4,801 | 2,098 | 2,700 | 1,378 | 2,785 | 854 | 1,720 | 79 | 638 | 112 | 518 | 563 | 605 | 528 | 534 | 445 | 404 | 370 | 400 | 322 |
| 6月 | 4,884 | 2,148 | 2,729 | 1,496 | 2,792 | 772 | 1,833 | 77 | 596 | 126 | 471 | 595 | 580 | 591 | 529 | 482 | 397 | 394 | 388 | 331 |
| 7月 | 4,641 | 2,036 | 2,603 | 1,589 | 2,525 | 755 | 1,601 | 64 | 527 | 133 | 469 | 576 | 549 | 546 | 526 | 413 | 393 | 387 | 418 | 231 |
| 8月 | 4,198 | 1,880 | 2,312 | 1,421 | 2,275 | 635 | 1,515 | 56 | 502 | 96 | 428 | 532 | 569 | 523 | 467 | 377 | 359 | 310 | 317 | 220 |
| 9月 | 4,580 | 1,969 | 2,608 | 1,620 | 2,419 | 677 | 1,610 | 68 | 541 | 98 | 467 | 525 | 585 | 616 | 540 | 436 | 398 | 335 | 345 | 235 |
| 10月 | 4,777 | 2,241 | 2,531 | 1,547 | 2,705 | 769 | 1,758 | 77 | 525 | 109 | 467 | 560 | 580 | 545 | 519 | 480 | 412 | 391 | 434 | 280 |
| 11月 | 4,307 | 1,852 | 2,453 | 1,417 | 2,425 | 724 | 1,554 | 73 | 465 | 72 | 444 | 544 | 521 | 516 | 444 | 419 | 405 | 349 | 356 | 237 |
| 12月 | 3,692 | 1,666 | 2,019 | 1,177 | 2,123 | 698 | 1,291 | 67 | 392 | 68 | 352 | 414 | 445 | 412 | 417 | 349 | 336 | 307 | 340 | 252 |
| 28年 1月 | 4,837 | 2,269 | 2,566 | 1,771 | 2,638 | 942 | 1,529 | 71 | 428 | 81 | 503 | 588 | 620 | 579 | 503 | 424 | 443 | 378 | 426 | 292 |
| 2月 | 5,931 | 2,493 | 3,432 | 2,702 | 2,577 | 842 | 1,560 | 86 | 652 | 100 | 532 | 676 | 707 | 695 | 689 | 579 | 518 | 509 | 540 | 386 |
| 3月 | 5,869 | 2,654 | 3,210 | 2,305 | 2,789 | 944 | 1,668 | 78 | 775 | 105 | 557 | 651 | 684 | 672 | 628 | 544 | 536 | 486 | 594 | 412 |
| 4月 | 6,238 | 2,742 | 3,490 | 1,321 | 4,242 | 1,727 | 2,069 | 79 | 675 | 106 | 540 | 643 | 637 | 606 | 607 | 516 | 497 | 522 | 842 | 722 |
| 5月 | 4,505 | 2,005 | 2,494 | 1,293 | 2,644 | 826 | 1,624 | 72 | 568 | 101 | 428 | 481 | 512 | 530 | 512 | 470 | 386 | 309 | 401 | 375 |
| 6月 | 4,369 | 1,997 | 2,367 | 1,408 | 2,425 | 706 | 1,590 | 71 | 536 | 88 | 401 | 506 | 518 | 500 | 523 | 438 | 397 | 356 | 346 | 296 |
| 7月 | 3,802 | 1,688 | 2,109 | 1,294 | 2,084 | 547 | 1,417 | 46 | 424 | 114 | 398 | 448 | 504 | 438 | 415 | 357 | 321 | 260 | 319 | 228 |
| 8月 | 3,968 | 1,767 | 2,194 | 1,385 | 2,125 | 583 | 1,441 | 47 | 458 | 107 | 388 | 483 | 480 | 495 | 452 | 396 | 314 | 283 | 327 | 243 |
| 9月 | 4,509 | 1,865 | 2,635 | 1,498 | 2,480 | 666 | 1,674 | 66 | 531 | 75 | 462 | 490 | 539 | 580 | 512 | 458 | 374 | 380 | 330 | 309 |

* 主な離職内訳には、定年等を含まないため、離職者数とは一致しない。

第2-2表(続)

態様別等新規求職者の動向(常用:前年比)

| 常用 | 新規求職者 | | | | | | | | | | | | | | | | | | | |
|-----------|-------|-------|-------|-----------------|-------|----------|-------|--------|---------------|-------|-------|-------|-------|-------|-------|-------|-------|-------|-------|-------|
| | 合計 | 性別 | | 態様別 (主な離職内訳) | | | | | | | 年齢別 | | | | | | | | | |
| | | 男 | 女 | 在職者 | 離職者 | (主な離職内訳) | | | 無業者 (過去1年) | ～19歳 | 20～24 | 25～29 | 30～34 | 35～39 | 40～44 | 45～49 | 50～54 | 55～59 | 60～64 | 65以上 |
| | | | | | | 事業主都合 | 自己都合 | 自営、その他 | | | | | | | | | | | | |
| 25年度 | ▲7.8 | ▲10.1 | ▲5.7 | 0.1 | ▲10.8 | ▲19.1 | ▲4.4 | ▲9.2 | ▲10.3 | ▲5.7 | ▲10.1 | ▲9.4 | ▲11.0 | ▲7.3 | ▲7.0 | ▲8.9 | ▲7.5 | ▲10.3 | ▲5.2 | 13.0 |
| 26年度 | ▲8.4 | ▲9.6 | ▲7.5 | ▲0.9 | ▲10.4 | ▲18.1 | ▲5.9 | ▲5.7 | ▲16.0 | ▲20.2 | ▲15.2 | ▲13.6 | ▲7.4 | ▲6.9 | ▲8.7 | ▲6.9 | ▲4.5 | ▲7.7 | ▲8.2 | 12.9 |
| 27年度 | ▲6.6 | ▲5.6 | ▲7.4 | ▲1.8 | ▲6.8 | ▲10.7 | ▲4.9 | ▲8.1 | ▲17.4 | ▲17.1 | ▲8.7 | ▲13.0 | ▲9.2 | ▲9.7 | ▲3.7 | ▲2.1 | ▲6.7 | ▲8.8 | 0.2 | 9.2 |
| 26. 10-12 | ▲10.0 | ▲8.1 | ▲11.5 | ▲6.7 | ▲9.8 | ▲15.8 | ▲6.2 | ▲4.7 | ▲18.0 | ▲26.8 | ▲16.1 | ▲14.5 | ▲10.1 | ▲4.1 | ▲13.6 | ▲6.7 | ▲4.0 | ▲14.2 | ▲11.6 | 19.7 |
| 27. 1-3 | ▲3.6 | ▲4.8 | ▲2.8 | 0.6 | ▲4.8 | ▲14.2 | 0.2 | ▲2.4 | ▲11.4 | ▲27.5 | ▲10.7 | ▲7.8 | ▲6.6 | ▲6.9 | ▲4.4 | ▲1.5 | 4.7 | 1.4 | ▲0.6 | 22.4 |
| 4-6 | ▲9.0 | ▲7.1 | ▲10.5 | ▲5.5 | ▲7.4 | ▲17.6 | ▲2.1 | ▲1.6 | ▲22.2 | ▲21.6 | ▲10.0 | ▲11.8 | ▲15.4 | ▲14.3 | ▲6.9 | ▲7.6 | ▲9.5 | ▲10.6 | ▲5.2 | 17.5 |
| 7-9 | ▲8.4 | ▲9.7 | ▲7.2 | ▲1.4 | ▲9.5 | ▲8.5 | ▲9.3 | ▲24.5 | ▲20.1 | ▲18.5 | ▲11.8 | ▲15.3 | ▲11.4 | ▲7.3 | ▲1.7 | ▲3.1 | ▲10.9 | ▲12.5 | 4.4 | ▲2.1 |
| 10-12 | ▲2.3 | ▲2.7 | ▲2.1 | 3.1 | ▲3.0 | ▲12.8 | 2.7 | ▲3.6 | ▲12.8 | ▲13.8 | ▲5.0 | ▲9.5 | ▲4.9 | ▲8.4 | ▲0.6 | 7.5 | ▲0.7 | ▲3.2 | 5.6 | 12.1 |
| 28. 1-3 | ▲5.8 | ▲2.7 | ▲8.2 | ▲2.4 | ▲6.9 | 0.0 | ▲10.1 | ▲2.5 | ▲12.6 | ▲11.7 | ▲7.6 | ▲14.8 | ▲4.1 | ▲8.1 | ▲4.5 | ▲2.6 | ▲5.1 | ▲8.2 | ▲0.1 | 6.1 |
| 4-6 | ▲9.2 | ▲7.1 | ▲10.8 | ▲8.5 | ▲8.9 | ▲3.8 | ▲10.1 | ▲12.3 | ▲12.1 | ▲22.8 | ▲15.8 | ▲16.1 | ▲12.4 | ▲11.0 | ▲5.0 | ▲4.2 | ▲6.4 | ▲12.8 | ▲6.4 | 6.6 |
| 7-9 | ▲8.5 | ▲9.6 | ▲7.8 | ▲9.8 | ▲7.3 | ▲13.1 | ▲4.1 | ▲15.4 | ▲10.0 | ▲9.5 | ▲8.5 | ▲13.0 | ▲10.6 | ▲10.2 | ▲10.0 | ▲1.2 | ▲12.3 | ▲10.6 | ▲9.6 | 13.7 |
| 26年 9月 | ▲6.0 | ▲7.0 | ▲5.5 | 1.9 | ▲6.8 | ▲17.7 | ▲2.1 | 15.6 | ▲17.7 | ▲6.9 | ▲14.4 | ▲11.0 | 1.5 | ▲8.1 | ▲10.1 | ▲9.6 | 4.4 | 1.2 | ▲15.8 | 22.6 |
| 10月 | ▲10.2 | ▲9.1 | ▲11.2 | ▲11.5 | ▲6.8 | ▲11.3 | ▲4.3 | 4.7 | ▲21.0 | ▲27.2 | ▲23.6 | ▲23.9 | ▲4.7 | ▲6.9 | ▲6.3 | ▲2.4 | ▲4.8 | ▲10.2 | ▲11.7 | 30.5 |
| 11月 | ▲9.1 | ▲5.3 | ▲12.1 | ▲6.7 | ▲9.3 | ▲14.4 | ▲7.0 | 3.9 | ▲13.8 | ▲18.5 | ▲9.3 | ▲11.9 | ▲18.0 | 3.5 | ▲19.7 | ▲7.6 | ▲1.9 | ▲15.4 | ▲3.7 | 15.5 |
| 12月 | ▲10.8 | ▲10.1 | ▲11.3 | 0.3 | ▲14.7 | ▲22.9 | ▲8.0 | ▲24.3 | ▲18.8 | ▲36.3 | ▲13.0 | ▲3.6 | ▲6.9 | ▲8.6 | ▲16.0 | ▲11.6 | ▲5.5 | ▲17.9 | ▲20.4 | 10.0 |
| 27年 1月 | ▲4.1 | ▲6.4 | ▲2.3 | ▲0.5 | ▲5.6 | ▲17.8 | 0.7 | ▲1.3 | ▲6.9 | ▲35.3 | ▲6.9 | ▲4.8 | ▲0.1 | ▲5.2 | 0.3 | ▲9.6 | ▲8.2 | 5.5 | ▲8.6 | 16.6 |
| 2月 | ▲3.4 | ▲5.1 | ▲2.1 | ▲1.5 | ▲4.2 | ▲13.5 | 0.7 | ▲4.8 | ▲7.1 | ▲12.4 | ▲16.8 | ▲11.7 | ▲6.9 | ▲6.9 | ▲6.3 | 4.2 | 9.8 | ▲2.9 | 8.6 | 26.1 |
| 3月 | ▲3.5 | ▲3.2 | ▲3.8 | 3.9 | ▲4.6 | ▲11.3 | ▲0.9 | ▲1.2 | ▲17.4 | ▲32.4 | ▲8.0 | ▲6.8 | ▲11.7 | ▲8.5 | ▲6.2 | 1.0 | 11.5 | 2.4 | ▲1.7 | 23.8 |
| 4月 | ▲7.9 | ▲5.1 | ▲10.0 | 1.5 | ▲6.2 | ▲14.1 | ▲2.0 | ▲1.0 | ▲28.2 | ▲34.8 | ▲8.0 | ▲6.0 | ▲19.3 | ▲14.8 | ▲7.4 | ▲8.3 | ▲7.7 | ▲10.5 | ▲1.7 | 22.2 |
| 5月 | ▲15.8 | ▲14.7 | ▲16.7 | ▲13.7 | ▲15.0 | ▲25.3 | ▲9.6 | ▲21.0 | ▲23.2 | ▲20.0 | ▲7.3 | ▲23.1 | ▲18.0 | ▲21.4 | ▲11.1 | ▲15.1 | ▲11.2 | ▲20.1 | ▲15.6 | ▲7.2 |
| 6月 | ▲3.0 | ▲1.4 | ▲4.2 | ▲3.9 | ▲0.5 | ▲15.6 | 6.1 | 30.5 | ▲11.0 | 0.0 | ▲15.1 | ▲6.4 | ▲6.6 | ▲5.9 | ▲1.7 | 1.7 | ▲10.4 | 0.5 | ▲0.8 | 43.9 |
| 7月 | ▲4.7 | ▲5.3 | ▲4.2 | 2.3 | ▲5.8 | ▲3.3 | ▲6.8 | ▲16.9 | ▲17.3 | ▲12.5 | ▲5.4 | ▲8.9 | ▲8.2 | ▲12.1 | 1.3 | ▲3.5 | ▲3.4 | ▲7.4 | 14.5 | ▲1.7 |
| 8月 | ▲4.4 | ▲4.8 | ▲4.1 | ▲3.6 | ▲2.2 | 4.1 | ▲4.5 | ▲17.6 | ▲14.6 | ▲15.8 | ▲11.9 | ▲12.8 | ▲4.5 | 0.0 | ▲4.5 | 0.0 | ▲7.5 | ▲6.6 | 13.6 | 12.8 |
| 9月 | ▲14.9 | ▲17.8 | ▲12.5 | ▲3.0 | ▲18.6 | ▲21.9 | ▲15.6 | ▲34.6 | ▲27.0 | ▲27.4 | ▲17.2 | ▲23.5 | ▲19.8 | ▲8.5 | ▲2.0 | ▲5.2 | ▲19.6 | ▲22.1 | ▲11.5 | ▲13.3 |
| 10月 | ▲5.6 | ▲2.3 | ▲8.4 | 1.6 | ▲7.8 | ▲19.8 | ▲0.6 | ▲13.5 | ▲13.7 | ▲11.4 | ▲5.1 | ▲7.0 | ▲4.8 | ▲11.5 | ▲8.5 | 0.4 | ▲5.9 | ▲7.1 | 0.9 | ▲2.4 |
| 11月 | ▲2.3 | ▲7.4 | 1.9 | 8.7 | ▲5.2 | ▲17.9 | 2.1 | ▲8.8 | ▲15.5 | ▲28.7 | ▲5.3 | ▲3.4 | ▲1.7 | ▲7.0 | ▲0.2 | 11.1 | ▲1.9 | ▲4.9 | ▲3.0 | 6.3 |
| 12月 | 2.4 | 2.6 | 2.0 | ▲1.3 | 6.9 | 3.7 | 8.2 | 19.6 | ▲8.2 | 4.6 | ▲4.6 | ▲19.1 | ▲8.4 | ▲5.7 | 10.6 | 14.1 | 8.4 | 4.4 | 24.5 | 43.2 |
| 28年 1月 | ▲9.2 | ▲1.0 | ▲15.4 | ▲3.2 | ▲10.0 | 3.7 | ▲16.8 | ▲10.1 | ▲24.6 | ▲5.8 | ▲6.5 | ▲19.3 | ▲8.4 | ▲10.0 | ▲12.7 | ▲11.5 | 1.8 | ▲15.1 | ▲2.7 | 3.9 |
| 2月 | 0.2 | 1.6 | ▲1.0 | 2.4 | 0.4 | 9.6 | ▲3.9 | 8.9 | ▲8.8 | ▲11.5 | ▲2.2 | ▲6.1 | 2.3 | ▲6.6 | 3.6 | 10.3 | ▲9.0 | 1.8 | 1.7 | 21.0 |
| 3月 | ▲8.5 | ▲7.6 | ▲9.2 | ▲6.8 | ▲10.1 | ▲10.4 | ▲9.0 | ▲6.0 | ▲7.7 | ▲16.0 | ▲13.1 | ▲18.4 | ▲6.2 | ▲7.9 | ▲5.4 | ▲7.0 | ▲6.6 | ▲11.8 | 0.3 | ▲3.5 |
| 4月 | ▲10.3 | ▲8.9 | ▲11.2 | ▲13.3 | ▲8.6 | ▲2.0 | ▲11.0 | ▲18.6 | ▲14.7 | ▲26.4 | ▲15.1 | ▲18.1 | ▲11.2 | ▲15.8 | ▲8.7 | ▲7.9 | ▲12.2 | ▲12.6 | ▲7.4 | 10.4 |
| 5月 | ▲6.2 | ▲4.4 | ▲7.6 | ▲6.2 | ▲5.1 | ▲3.3 | ▲5.6 | ▲8.9 | ▲11.0 | ▲9.8 | ▲17.4 | ▲14.6 | ▲15.4 | 0.4 | ▲4.1 | 5.6 | ▲4.5 | ▲16.5 | 0.3 | 16.5 |
| 6月 | ▲10.5 | ▲7.0 | ▲13.3 | ▲5.9 | ▲13.1 | ▲8.5 | ▲13.3 | ▲7.8 | ▲10.1 | ▲30.2 | ▲14.9 | ▲15.0 | ▲10.7 | ▲15.4 | ▲1.1 | ▲9.1 | 0.0 | ▲9.6 | ▲10.8 | ▲10.6 |
| 7月 | ▲18.1 | ▲17.1 | ▲19.0 | ▲18.6 | ▲17.5 | ▲27.5 | ▲11.5 | ▲28.1 | ▲19.5 | ▲14.3 | ▲15.1 | ▲22.2 | ▲8.2 | ▲19.8 | ▲21.1 | ▲13.6 | ▲18.3 | ▲32.8 | ▲23.7 | ▲1.3 |
| 8月 | ▲5.5 | ▲6.0 | ▲5.1 | ▲2.5 | ▲6.6 | ▲8.2 | ▲4.9 | ▲16.1 | ▲8.8 | 11.5 | ▲9.3 | ▲9.2 | ▲15.6 | ▲5.4 | ▲3.2 | 5.0 | ▲12.5 | ▲8.7 | 3.2 | 10.5 |
| 9月 | ▲1.6 | ▲5.3 | 1.0 | ▲7.5 | 2.5 | ▲1.6 | 4.0 | ▲2.9 | ▲1.8 | ▲23.5 | ▲1.1 | ▲6.7 | ▲7.9 | ▲5.8 | ▲5.2 | 5.0 | ▲6.0 | 13.4 | ▲4.3 | 31.5 |

第3表

産業別・事業主都合離職者状況（雇用保険業務統計）

（様式03）

| | 産業別 | | | | | | | | | | | | | | | | | | | | | | | | | | 合計 |
|-----------|-----------|----------|----------|----------------------|----------|------------------|------------------|------------------|----------------|-----------------|-----------------|-----------------|---------------------------|------------------|------------------|-----------------|----------------|-----------------|------------------|------------------|--------------------------|---------------------------|-----------------------|----------------|----------------|--------------------|-------|
| | AB 農林漁 | D 建設業 | E 製造業 | 09, 10 食料品 飲料等 | 11 繊維 | 12 木材・ 木製品 | 13 家具・ 装備品 | 15 印刷・ 同関連 | 24 金属 製品 | 25 はん用 機械 | 26 生産用 機械 | 27 業務用 機械 | 28 電子 部品・デバイス・ 電子回路 | 29 電気機械 器具 | 30 情報通信 機械 | 31 輸送用 機械 | G 情報通 信業 | H 運輸業 郵便業 | I 卸売業・ 小売業 | J 金融業・ 保険業 | M 宿泊業・ 飲食サー ビス業 | N 生活関連 サービス・ 娯楽業 | O 教育・ 学習支 援業 | P 医療・ 福祉 | R サービス 業 | S, T 公務・ その他 | |
| 25年度 | 92 | 519 | 1,404 | 156 | 431 | 29 | 9 | 40 | 24 | 31 | 30 | 42 | 202 | 235 | 38 | 37 | 34 | 113 | 661 | 132 | 250 | 132 | 26 | 341 | 274 | 47 | 4,172 |
| 26年度 | 90 | 425 | 864 | 71 | 240 | 94 | 21 | 16 | 23 | 3 | 11 | 32 | 166 | 98 | 5 | 26 | 63 | 115 | 658 | 9 | 218 | 153 | 24 | 606 | 338 | 69 | 3,824 |
| 27年度 | 71 | 569 | 678 | 69 | 128 | 46 | 25 | 15 | 44 | 9 | 5 | 69 | 118 | 41 | 3 | 31 | 35 | 73 | 561 | 8 | 255 | 135 | 25 | 432 | 231 | 59 | 3,266 |
| 26. 10-12 | 9 | 85 | 230 | 21 | 66 | 68 | 3 | 7 | 5 | 1 | 0 | 1 | 18 | 18 | 0 | 8 | 1 | 33 | 189 | 1 | 59 | 35 | 4 | 70 | 144 | 5 | 901 |
| 27. 1- 3 | 43 | 174 | 107 | 23 | 15 | 20 | 16 | 2 | 5 | 0 | 0 | 2 | 12 | 2 | 0 | 1 | 4 | 25 | 161 | 1 | 30 | 65 | 1 | 36 | 33 | 1 | 704 |
| 4- 6 | 11 | 165 | 152 | 11 | 39 | 18 | 4 | 5 | 5 | 6 | 0 | 0 | 32 | 14 | 1 | 0 | 20 | 15 | 132 | 5 | 50 | 37 | 18 | 305 | 105 | 51 | 1,114 |
| 7- 9 | 10 | 86 | 125 | 15 | 56 | 7 | 2 | 4 | 4 | 1 | 0 | 1 | 8 | 11 | 0 | 2 | 5 | 13 | 118 | 1 | 32 | 36 | 2 | 28 | 33 | 1 | 516 |
| 10-12 | 15 | 112 | 234 | 21 | 27 | 19 | 10 | 2 | 29 | 2 | 3 | 1 | 71 | 12 | 1 | 27 | 6 | 18 | 143 | 2 | 53 | 17 | 2 | 37 | 38 | 6 | 720 |
| 28. 1- 3 | 35 | 206 | 167 | 22 | 6 | 2 | 9 | 4 | 6 | 0 | 2 | 67 | 7 | 4 | 1 | 2 | 4 | 27 | 168 | 0 | 120 | 45 | 3 | 62 | 55 | 1 | 916 |
| 4- 6 | 20 | 130 | 146 | 16 | 10 | 27 | 5 | 15 | 5 | 1 | 0 | 4 | 13 | 5 | 0 | 4 | 2 | 21 | 142 | 0 | 112 | 39 | 16 | 134 | 106 | 42 | 952 |
| 7- 9 | 20 | 82 | 120 | 4 | 28 | 5 | 2 | 1 | 3 | 3 | 0 | 0 | 20 | 11 | 0 | 1 | 3 | 12 | 98 | 3 | 34 | 23 | 4 | 77 | 32 | 2 | 524 |
| 26年 9月 | 6 | 15 | 34 | 5 | 4 | 0 | 0 | 1 | 1 | 0 | 0 | 1 | 0 | 2 | 1 | 13 | 0 | 4 | 52 | 0 | 26 | 3 | 2 | 19 | 19 | 1 | 197 |
| 10月 | 1 | 16 | 121 | 6 | 38 | 56 | 1 | 0 | 1 | 0 | 0 | 1 | 3 | 7 | 0 | 5 | 1 | 2 | 98 | 1 | 45 | 15 | 3 | 43 | 9 | 4 | 368 |
| 11月 | 6 | 24 | 51 | 5 | 13 | 7 | 0 | 5 | 3 | 0 | 0 | 0 | 1 | 5 | 0 | 3 | 0 | 13 | 40 | 0 | 1 | 6 | 1 | 14 | 119 | 0 | 296 |
| 12月 | 2 | 45 | 58 | 10 | 15 | 5 | 2 | 2 | 1 | 1 | 0 | 0 | 14 | 6 | 0 | 0 | 0 | 18 | 51 | 0 | 13 | 14 | 0 | 13 | 16 | 1 | 237 |
| 27年 1月 | 27 | 84 | 48 | 15 | 6 | 8 | 0 | 1 | 0 | 0 | 0 | 2 | 7 | 1 | 0 | 1 | 2 | 8 | 63 | 0 | 7 | 14 | 0 | 9 | 17 | 1 | 290 |
| 2月 | 1 | 55 | 35 | 8 | 8 | 10 | 2 | 1 | 1 | 0 | 0 | 0 | 3 | 1 | 0 | 0 | 1 | 6 | 37 | 0 | 8 | 21 | 0 | 12 | 1 | 0 | 182 |
| 3月 | 15 | 35 | 24 | 0 | 1 | 2 | 14 | 0 | 4 | 0 | 0 | 0 | 2 | 0 | 0 | 0 | 1 | 11 | 61 | 1 | 15 | 30 | 1 | 15 | 15 | 0 | 232 |
| 4月 | 8 | 83 | 69 | 4 | 5 | 5 | 1 | 3 | 1 | 0 | 0 | 0 | 29 | 12 | 0 | 0 | 17 | 7 | 43 | 1 | 32 | 13 | 15 | 254 | 79 | 44 | 697 |
| 5月 | 1 | 40 | 35 | 2 | 3 | 12 | 2 | 1 | 4 | 5 | 0 | 0 | 1 | 2 | 0 | 0 | 2 | 6 | 39 | 1 | 10 | 3 | 1 | 34 | 14 | 1 | 195 |
| 6月 | 2 | 42 | 48 | 5 | 31 | 1 | 1 | 1 | 0 | 1 | 0 | 0 | 2 | 0 | 1 | 0 | 1 | 2 | 50 | 3 | 8 | 21 | 2 | 17 | 12 | 6 | 222 |
| 7月 | 8 | 36 | 76 | 5 | 50 | 3 | 0 | 4 | 0 | 0 | 0 | 0 | 5 | 0 | 0 | 1 | 3 | 5 | 48 | 1 | 10 | 19 | 1 | 11 | 20 | 0 | 249 |
| 8月 | 0 | 33 | 19 | 5 | 4 | 0 | 1 | 0 | 2 | 0 | 0 | 1 | 2 | 1 | 0 | 1 | 2 | 5 | 24 | 0 | 8 | 16 | 0 | 5 | 8 | 0 | 128 |
| 9月 | 2 | 17 | 30 | 5 | 2 | 4 | 1 | 0 | 2 | 1 | 0 | 0 | 1 | 10 | 0 | 0 | 0 | 3 | 46 | 0 | 14 | 1 | 1 | 12 | 5 | 1 | 139 |
| 10月 | 2 | 16 | 110 | 8 | 14 | 19 | 7 | 0 | 28 | 1 | 2 | 0 | 3 | 7 | 0 | 16 | 5 | 6 | 34 | 2 | 5 | 8 | 0 | 12 | 10 | 4 | 225 |
| 11月 | 6 | 56 | 92 | 7 | 12 | 0 | 0 | 0 | 1 | 1 | 0 | 0 | 60 | 3 | 0 | 5 | 0 | 9 | 47 | 0 | 8 | 5 | 1 | 9 | 3 | 1 | 250 |
| 12月 | 7 | 40 | 32 | 6 | 1 | 0 | 3 | 2 | 0 | 0 | 1 | 1 | 8 | 2 | 1 | 6 | 1 | 3 | 62 | 0 | 40 | 4 | 1 | 16 | 25 | 1 | 245 |
| 28年 1月 | 4 | 75 | 97 | 4 | 2 | 0 | 7 | 1 | 3 | 0 | 0 | 62 | 5 | 3 | 0 | 0 | 2 | 22 | 44 | 0 | 26 | 26 | 1 | 16 | 18 | 1 | 341 |
| 2月 | 4 | 90 | 33 | 4 | 4 | 0 | 2 | 0 | 1 | 0 | 0 | 5 | 1 | 0 | 1 | 1 | 1 | 3 | 39 | 0 | 84 | 14 | 0 | 23 | 27 | 0 | 325 |
| 3月 | 27 | 41 | 37 | 14 | 0 | 2 | 0 | 3 | 2 | 0 | 2 | 0 | 1 | 1 | 0 | 1 | 1 | 2 | 85 | 0 | 10 | 5 | 2 | 23 | 10 | 0 | 250 |
| 4月 | 18 | 69 | 73 | 8 | 2 | 16 | 2 | 1 | 3 | 1 | 0 | 2 | 6 | 1 | 0 | 4 | 0 | 13 | 64 | 0 | 47 | 32 | 11 | 100 | 73 | 41 | 562 |
| 5月 | 1 | 21 | 42 | 4 | 2 | 4 | 3 | 9 | 1 | 0 | 0 | 2 | 4 | 0 | 0 | 0 | 2 | 4 | 29 | 0 | 6 | 6 | 2 | 15 | 12 | 1 | 154 |
| 6月 | 1 | 40 | 31 | 4 | 6 | 7 | 0 | 5 | 1 | 0 | 0 | 0 | 3 | 4 | 0 | 0 | 0 | 4 | 49 | 0 | 59 | 1 | 3 | 19 | 21 | 0 | 236 |
| 7月 | 10 | 16 | 26 | 1 | 4 | 0 | 0 | 1 | 2 | 2 | 0 | 0 | 11 | 0 | 0 | 1 | 2 | 2 | 32 | 1 | 10 | 11 | 2 | 38 | 15 | 2 | 171 |
| 8月 | 3 | 42 | 61 | 1 | 7 | 3 | 1 | 0 | 1 | 1 | 0 | 0 | 3 | 9 | 0 | 0 | 0 | 3 | 31 | 0 | 20 | 2 | 1 | 20 | 10 | 0 | 197 |
| 9月 | 7 | 24 | 33 | 2 | 17 | 2 | 1 | 0 | 0 | 0 | 0 | 0 | 6 | 2 | 0 | 0 | 1 | 7 | 35 | 2 | 4 | 10 | 1 | 19 | 7 | 0 | 156 |

* 数値は一般被保険者である。 * 産業別内訳は主な産業の計上であり、合計数は計上外の産業を含む。平成26年4月内容公表時より、サービス業を LNR合計からN及びRに細分化して計上
 * 雇用保険統計データのプログラム誤りにより、平成26年6月内容公表時に平成26年5月内容以前の産業別内訳を修正。なお、合計欄に変更はなし。

第4表

常用的パート求人・求職の推移

| | 求職関係 | | | | 求人関係 | | | | 求人倍率 | | | |
|------------|--------|---------------|--------|---------------|--------|---------------|--------|---------------|------|---------------|------|---------------|
| | 新規 | 前年・期 月比(%) | 月間有効 | 前年・期 月比(%) | 新規 | 前年・期 月比(%) | 月間有効 | 前年・期 月比(%) | 新規 | 前年・期 月差(P) | 月間有効 | 前年・期 月差(P) |
| 平成23年度 | 21,705 | ▲ 9.2 | 87,243 | ▲ 4.9 | 29,581 | 11.1 | 70,495 | 14.2 | 1.36 | 0.25 | 0.81 | 0.14 |
| 平成24年度 | 20,534 | ▲ 5.4 | 80,811 | ▲ 7.4 | 33,532 | 13.4 | 83,107 | 17.9 | 1.63 | 0.27 | 1.03 | 0.22 |
| 平成25年度 | 19,361 | ▲ 5.7 | 77,136 | ▲ 4.5 | 31,081 | ▲ 7.3 | 76,836 | ▲ 7.5 | 1.61 | ▲ 0.02 | 1.00 | ▲ 0.03 |
| 平成26年度 | 18,107 | ▲ 6.5 | 72,347 | ▲ 6.2 | 32,972 | 6.1 | 84,385 | 9.8 | 1.82 | 0.21 | 1.17 | 0.17 |
| 平成27年度 | 17,100 | ▲ 5.6 | 69,543 | ▲ 3.9 | 32,622 | ▲ 1.1 | 85,376 | 1.2 | 1.91 | 0.09 | 1.23 | 0.06 |
| 24年 10～12月 | 4,566 | 1.7 | 19,381 | ▲ 4.0 | 7,382 | 8.9 | 20,470 | 15.3 | 1.62 | 0.11 | 1.06 | 0.18 |
| 25年 1～3月 | 5,261 | ▲ 2.2 | 18,568 | ▲ 4.9 | 9,071 | 3.7 | 20,561 | 4.1 | 1.72 | 0.09 | 1.11 | 0.10 |
| 4～6月 | 5,953 | ▲ 4.2 | 22,409 | ▲ 2.4 | 7,941 | ▲ 6.8 | 19,592 | ▲ 6.6 | 1.33 | ▲ 0.04 | 0.87 | ▲ 0.04 |
| 7～9月 | 4,559 | 1.4 | 19,635 | ▲ 1.3 | 7,633 | ▲ 10.9 | 19,309 | ▲ 8.5 | 1.67 | ▲ 0.24 | 0.98 | ▲ 0.08 |
| 10～12月 | 3,996 | ▲ 12.5 | 17,819 | ▲ 8.1 | 6,536 | ▲ 11.5 | 17,868 | ▲ 12.7 | 1.64 | 0.02 | 1.00 | ▲ 0.06 |
| 26年 1～3月 | 4,853 | ▲ 7.8 | 17,273 | ▲ 7.0 | 8,971 | ▲ 1.1 | 20,067 | ▲ 2.4 | 1.85 | 0.13 | 1.16 | 0.05 |
| 4～6月 | 5,652 | ▲ 5.1 | 21,016 | ▲ 6.2 | 8,453 | 6.4 | 21,581 | 10.2 | 1.50 | 0.17 | 1.03 | 0.16 |
| 7～9月 | 3,976 | ▲ 12.8 | 18,109 | ▲ 7.8 | 8,022 | 5.1 | 20,870 | 8.1 | 2.02 | 0.35 | 1.15 | 0.17 |
| 10～12月 | 3,538 | ▲ 11.5 | 16,395 | ▲ 8.0 | 7,302 | 11.7 | 20,489 | 14.7 | 2.06 | 0.42 | 1.25 | 0.25 |
| 27年 1～3月 | 4,941 | 1.8 | 16,827 | ▲ 2.6 | 9,195 | 2.5 | 21,445 | 6.9 | 1.86 | 0.01 | 1.27 | 0.11 |
| 4～6月 | 5,309 | ▲ 6.1 | 19,902 | ▲ 5.3 | 7,971 | ▲ 5.7 | 21,188 | ▲ 1.8 | 1.50 | 0.00 | 1.06 | 0.03 |
| 7～9月 | 3,699 | ▲ 7.0 | 17,179 | ▲ 5.1 | 8,278 | 3.2 | 21,900 | 4.9 | 2.24 | 0.22 | 1.27 | 0.12 |
| 10～12月 | 3,615 | 2.2 | 16,037 | ▲ 2.2 | 7,280 | ▲ 0.3 | 20,920 | 2.1 | 2.01 | ▲ 0.05 | 1.30 | 0.05 |
| 28年 1～3月 | 4,477 | ▲ 9.4 | 16,425 | ▲ 2.4 | 9,093 | ▲ 1.1 | 21,368 | ▲ 0.4 | 2.03 | 0.17 | 1.30 | 0.03 |
| 4～6月 | 4,741 | ▲ 10.7 | 18,455 | ▲ 7.3 | 7,948 | ▲ 0.3 | 21,358 | 0.8 | 1.68 | 0.18 | 1.16 | 0.10 |
| 7～9月 | 3,358 | ▲ 9.2 | 15,851 | ▲ 7.7 | 8,520 | 2.9 | 22,709 | 3.7 | 2.54 | 0.30 | 1.43 | 0.16 |
| 25年 9月 | 1,670 | 1.2 | 6,468 | ▲ 0.6 | 2,712 | ▲ 15.5 | 6,596 | ▲ 9.7 | 1.62 | ▲ 0.32 | 1.02 | ▲ 0.10 |
| 10月 | 1,539 | ▲ 17.6 | 6,309 | ▲ 7.1 | 2,342 | ▲ 16.8 | 6,352 | ▲ 15.1 | 1.52 | 0.01 | 1.01 | ▲ 0.09 |
| 11月 | 1,368 | ▲ 12.3 | 6,000 | ▲ 9.4 | 2,298 | ▲ 4.6 | 6,006 | ▲ 12.3 | 1.68 | 0.14 | 1.00 | ▲ 0.03 |
| 12月 | 1,089 | ▲ 4.3 | 5,510 | ▲ 7.8 | 1,896 | ▲ 12.1 | 5,510 | ▲ 10.3 | 1.74 | ▲ 0.16 | 1.00 | ▲ 0.03 |
| 26年 1月 | 1,399 | ▲ 4.8 | 5,375 | ▲ 6.3 | 2,616 | 5.6 | 5,849 | ▲ 3.3 | 1.87 | 0.18 | 1.09 | 0.04 |
| 2月 | 1,600 | ▲ 7.1 | 5,607 | ▲ 6.5 | 2,862 | ▲ 4.5 | 6,520 | ▲ 3.8 | 1.79 | 0.05 | 1.16 | 0.03 |
| 3月 | 1,854 | ▲ 10.4 | 6,291 | ▲ 8.0 | 3,493 | ▲ 2.9 | 7,698 | ▲ 0.5 | 1.88 | 0.14 | 1.22 | 0.09 |
| 4月 | 2,456 | ▲ 6.2 | 7,204 | ▲ 5.9 | 2,900 | 9.1 | 7,403 | 6.3 | 1.18 | 0.16 | 1.03 | 0.12 |
| 5月 | 1,727 | ▲ 8.4 | 7,024 | ▲ 7.7 | 2,501 | 5.8 | 7,114 | 12.1 | 1.45 | 0.20 | 1.01 | 0.18 |
| 6月 | 1,469 | 1.2 | 6,788 | ▲ 4.9 | 3,052 | 4.6 | 7,064 | 12.5 | 2.08 | 0.07 | 1.04 | 0.16 |
| 7月 | 1,302 | ▲ 17.0 | 6,340 | ▲ 7.2 | 2,624 | 1.7 | 7,006 | 9.8 | 2.02 | 0.38 | 1.11 | 0.18 |
| 8月 | 1,167 | ▲ 11.6 | 5,829 | ▲ 8.0 | 2,237 | ▲ 4.4 | 6,779 | 7.0 | 1.92 | 0.15 | 1.16 | 0.16 |
| 9月 | 1,507 | ▲ 9.8 | 5,940 | ▲ 8.2 | 3,161 | 16.6 | 7,085 | 7.4 | 2.10 | 0.48 | 1.19 | 0.17 |
| 10月 | 1,421 | ▲ 7.7 | 5,782 | ▲ 8.4 | 2,831 | 20.9 | 7,241 | 14.0 | 1.99 | 0.47 | 1.25 | 0.24 |
| 11月 | 1,194 | ▲ 12.7 | 5,560 | ▲ 7.3 | 2,111 | ▲ 8.1 | 6,960 | 15.9 | 1.77 | 0.09 | 1.25 | 0.25 |
| 12月 | 923 | ▲ 15.2 | 5,053 | ▲ 8.3 | 2,360 | 24.5 | 6,288 | 14.1 | 2.56 | 0.82 | 1.24 | 0.24 |
| 27年 1月 | 1,432 | 2.4 | 5,068 | ▲ 5.7 | 2,527 | ▲ 3.4 | 6,243 | 6.7 | 1.76 | ▲ 0.11 | 1.23 | 0.14 |
| 2月 | 1,666 | 4.1 | 5,530 | ▲ 1.4 | 3,014 | 5.3 | 7,216 | 10.7 | 1.81 | 0.02 | 1.30 | 0.14 |
| 3月 | 1,843 | ▲ 0.6 | 6,229 | ▲ 1.0 | 3,654 | 4.6 | 7,986 | 3.7 | 1.98 | 0.10 | 1.28 | 0.06 |
| 4月 | 2,354 | ▲ 4.2 | 6,880 | ▲ 4.5 | 2,565 | ▲ 11.6 | 7,347 | ▲ 0.8 | 1.09 | ▲ 0.09 | 1.07 | 0.04 |
| 5月 | 1,483 | ▲ 14.1 | 6,599 | ▲ 6.1 | 2,323 | ▲ 7.1 | 6,923 | ▲ 2.7 | 1.57 | 0.12 | 1.05 | 0.04 |
| 6月 | 1,472 | 0.2 | 6,423 | ▲ 5.4 | 3,083 | 1.0 | 6,918 | ▲ 2.1 | 2.09 | 0.01 | 1.08 | 0.04 |
| 7月 | 1,281 | ▲ 1.6 | 6,024 | ▲ 5.0 | 3,075 | 17.2 | 7,471 | 6.6 | 2.40 | 0.38 | 1.24 | 0.13 |
| 8月 | 1,101 | ▲ 5.7 | 5,601 | ▲ 3.9 | 2,223 | ▲ 0.6 | 7,396 | 9.1 | 2.02 | 0.10 | 1.32 | 0.16 |
| 9月 | 1,317 | ▲ 12.6 | 5,554 | ▲ 6.5 | 2,980 | ▲ 5.7 | 7,033 | ▲ 0.7 | 2.26 | 0.16 | 1.27 | 0.08 |
| 10月 | 1,331 | ▲ 6.3 | 5,492 | ▲ 5.0 | 2,934 | 3.6 | 7,361 | 1.7 | 2.20 | 0.21 | 1.34 | 0.09 |
| 11月 | 1,255 | 5.1 | 5,443 | ▲ 2.1 | 2,257 | 6.9 | 7,228 | 3.9 | 1.80 | 0.03 | 1.33 | 0.08 |
| 12月 | 1,029 | 11.5 | 5,102 | 1.0 | 2,089 | ▲ 11.5 | 6,331 | 0.7 | 2.03 | ▲ 0.53 | 1.24 | 0.00 |
| 28年 1月 | 1,215 | ▲ 15.2 | 5,062 | ▲ 0.1 | 2,671 | 5.7 | 6,300 | 0.9 | 2.20 | 0.44 | 1.24 | 0.01 |
| 2月 | 1,591 | ▲ 4.5 | 5,431 | ▲ 1.8 | 3,123 | 3.6 | 7,241 | 0.3 | 1.96 | 0.15 | 1.33 | 0.03 |
| 3月 | 1,671 | ▲ 9.3 | 5,932 | ▲ 4.8 | 3,299 | ▲ 9.7 | 7,827 | ▲ 2.0 | 1.97 | ▲ 0.01 | 1.32 | 0.04 |
| 4月 | 2,064 | ▲ 12.3 | 6,317 | ▲ 8.2 | 2,682 | 4.6 | 7,241 | ▲ 1.4 | 1.30 | 0.21 | 1.15 | 0.08 |
| 5月 | 1,424 | ▲ 4.0 | 6,213 | ▲ 5.8 | 2,488 | 7.1 | 7,124 | 2.9 | 1.75 | 0.18 | 1.15 | 0.10 |
| 6月 | 1,253 | ▲ 14.9 | 5,925 | ▲ 7.8 | 2,778 | ▲ 9.9 | 6,993 | 1.1 | 2.22 | 0.13 | 1.18 | 0.10 |
| 7月 | 986 | ▲ 23.0 | 5,433 | ▲ 9.8 | 3,045 | ▲ 1.0 | 7,402 | ▲ 0.9 | 3.09 | 0.69 | 1.36 | 0.12 |
| 8月 | 1,049 | ▲ 4.7 | 5,190 | ▲ 7.3 | 2,556 | 15.0 | 7,523 | 1.7 | 2.44 | 0.42 | 1.45 | 0.13 |
| 9月 | 1,323 | 0.5 | 5,228 | ▲ 5.9 | 2,919 | ▲ 2.0 | 7,784 | 10.7 | 2.21 | ▲ 0.05 | 1.49 | 0.22 |

第5-1表

就 職 状 況 (全 数)

| | 就 職 | | うち保険受給者 | | うち45歳以上 | | パートタイマー | | 全 国 就 職 | 増 減 |
|------------|--------|--------|---------|--------|---------|--------|---------|--------|------------|--------|
| | 就 職 | 増 減 | 就 職 | 増 減 | 就 職 | 増 減 | 就 職 | 増 減 | | |
| 平成24年度 | 32,486 | ▲ 3.1 | 7,447 | 1.5 | 10,950 | ▲ 2.3 | 11,884 | ▲ 1.5 | 2,157,140 | ▲ 1.5 |
| 平成25年度 | 31,903 | ▲ 1.8 | 7,277 | ▲ 2.3 | 11,057 | 1.0 | 11,604 | ▲ 2.4 | 2,107,910 | ▲ 2.3 |
| 平成26年度 | 30,324 | ▲ 4.9 | 6,350 | ▲ 12.7 | 10,942 | ▲ 1.0 | 10,707 | ▲ 7.7 | 1,997,130 | ▲ 5.3 |
| 平成27年度 | 28,175 | ▲ 7.1 | 6,092 | ▲ 4.1 | 10,694 | ▲ 2.3 | 10,069 | ▲ 6.0 | 1,891,057 | ▲ 5.3 |
| 26年 10～12月 | 6,664 | ▲ 10.0 | 1,458 | ▲ 12.4 | 2,416 | ▲ 7.0 | 2,326 | ▲ 14.6 | 455,824 | ▲ 7.8 |
| 27年 1～3月 | 7,493 | ▲ 2.6 | 1,430 | ▲ 7.2 | 2,832 | 5.1 | 2,665 | 2.1 | 493,104 | ▲ 4.2 |
| 4～6月 | 8,040 | ▲ 11.4 | 1,722 | ▲ 8.1 | 2,991 | ▲ 8.2 | 2,996 | ▲ 9.6 | 527,731 | ▲ 5.9 |
| 7～9月 | 6,488 | ▲ 8.6 | 1,515 | ▲ 4.7 | 2,380 | ▲ 2.3 | 2,229 | ▲ 7.2 | 450,500 | ▲ 7.6 |
| 10～12月 | 6,235 | ▲ 6.4 | 1,381 | ▲ 5.3 | 2,391 | ▲ 1.0 | 2,265 | ▲ 2.6 | 435,681 | ▲ 4.4 |
| 28年 1～3月 | 7,412 | ▲ 1.1 | 1,474 | 3.1 | 2,932 | 3.5 | 2,579 | ▲ 3.2 | 477,145 | ▲ 3.2 |
| 4～6月 | 7,198 | ▲ 10.5 | 1,575 | ▲ 8.5 | 2,798 | ▲ 6.5 | 2,694 | ▲ 10.1 | 493,532 | ▲ 6.5 |
| 7～9月 | 5,902 | ▲ 9.0 | 1,447 | ▲ 4.5 | 2,242 | ▲ 5.8 | 2,016 | ▲ 9.6 | 426,619 | ▲ 5.3 |
| 25年 6月 | 2,696 | ▲ 9.4 | 697 | ▲ 0.9 | 934 | ▲ 7.6 | 1,001 | ▲ 12.4 | 179,330 | ▲ 6.1 |
| 7月 | 2,749 | 3.7 | 694 | 8.1 | 913 | 8.9 | 1,025 | 7.1 | 182,784 | 1.2 |
| 8月 | 2,150 | ▲ 2.4 | 560 | 4.3 | 735 | 4.0 | 680 | ▲ 10.5 | 155,430 | ▲ 4.9 |
| 9月 | 2,593 | 3.6 | 617 | 0.0 | 924 | 11.5 | 896 | 5.5 | 176,925 | 0.0 |
| 10月 | 2,813 | ▲ 0.1 | 598 | ▲ 7.7 | 983 | 5.1 | 1,033 | ▲ 5.1 | 188,597 | ▲ 2.7 |
| 11月 | 2,386 | ▲ 9.7 | 498 | ▲ 20.6 | 864 | ▲ 5.8 | 870 | ▲ 12.4 | 163,168 | ▲ 6.3 |
| 12月 | 2,207 | ▲ 1.3 | 568 | 5.6 | 752 | ▲ 3.5 | 822 | ▲ 7.4 | 142,545 | ▲ 1.2 |
| 26年 1月 | 1,998 | 6.5 | 451 | ▲ 1.5 | 668 | 6.4 | 693 | ▲ 0.1 | 142,979 | ▲ 0.4 |
| 2月 | 2,278 | ▲ 1.2 | 510 | ▲ 8.4 | 795 | 10.9 | 724 | ▲ 4.7 | 161,324 | ▲ 2.3 |
| 3月 | 3,414 | ▲ 7.5 | 580 | ▲ 23.6 | 1,231 | ▲ 9.9 | 1,194 | ▲ 9.6 | 210,300 | ▲ 2.6 |
| 4月 | 3,618 | 0.1 | 596 | ▲ 21.1 | 1,320 | 1.8 | 1,416 | ▲ 6.1 | 201,343 | ▲ 4.3 |
| 5月 | 2,826 | ▲ 5.9 | 610 | ▲ 18.6 | 984 | 2.4 | 980 | ▲ 15.4 | 181,289 | ▲ 6.7 |
| 6月 | 2,626 | ▲ 2.6 | 667 | ▲ 4.3 | 954 | 2.1 | 917 | ▲ 8.4 | 178,143 | ▲ 0.7 |
| 7月 | 2,538 | ▲ 7.7 | 605 | ▲ 12.8 | 874 | ▲ 4.3 | 902 | ▲ 12.0 | 171,077 | ▲ 6.4 |
| 8月 | 1,888 | ▲ 12.2 | 416 | ▲ 25.7 | 615 | ▲ 16.3 | 601 | ▲ 11.6 | 142,838 | ▲ 8.1 |
| 9月 | 2,671 | 3.0 | 568 | ▲ 7.9 | 947 | 2.5 | 900 | 0.4 | 173,512 | ▲ 1.9 |
| 10月 | 2,451 | ▲ 12.9 | 535 | ▲ 10.5 | 854 | ▲ 13.1 | 798 | ▲ 22.7 | 176,341 | ▲ 6.5 |
| 11月 | 2,195 | ▲ 8.0 | 495 | ▲ 0.6 | 853 | ▲ 1.3 | 779 | ▲ 10.5 | 145,379 | ▲ 10.9 |
| 12月 | 2,018 | ▲ 8.6 | 428 | ▲ 24.6 | 709 | ▲ 5.7 | 749 | ▲ 8.9 | 134,104 | ▲ 5.9 |
| 27年 1月 | 1,732 | ▲ 13.3 | 351 | ▲ 22.2 | 629 | ▲ 5.8 | 632 | ▲ 8.8 | 134,768 | ▲ 5.7 |
| 2月 | 2,022 | ▲ 11.2 | 412 | ▲ 19.2 | 675 | ▲ 15.1 | 706 | ▲ 2.5 | 155,800 | ▲ 3.4 |
| 3月 | 3,739 | 9.5 | 667 | 15.0 | 1,528 | 24.1 | 1,327 | 11.1 | 202,536 | ▲ 3.7 |
| 4月 | 3,072 | ▲ 15.1 | 534 | ▲ 10.4 | 1,143 | ▲ 13.4 | 1,211 | ▲ 14.5 | 191,606 | ▲ 4.8 |
| 5月 | 2,435 | ▲ 13.8 | 572 | ▲ 6.2 | 948 | ▲ 3.7 | 861 | ▲ 12.1 | 162,385 | ▲ 10.4 |
| 6月 | 2,533 | ▲ 3.5 | 616 | ▲ 7.6 | 900 | ▲ 5.7 | 924 | 0.8 | 173,740 | ▲ 2.5 |
| 7月 | 2,281 | ▲ 10.1 | 542 | ▲ 10.4 | 822 | ▲ 5.9 | 848 | ▲ 6.0 | 160,398 | ▲ 6.2 |
| 8月 | 1,941 | 2.8 | 479 | 15.1 | 717 | 16.6 | 615 | 2.3 | 136,669 | ▲ 4.3 |
| 9月 | 2,266 | ▲ 15.2 | 494 | ▲ 13.0 | 841 | ▲ 11.2 | 766 | ▲ 14.9 | 153,433 | ▲ 11.6 |
| 10月 | 2,190 | ▲ 10.6 | 483 | ▲ 9.7 | 836 | ▲ 2.1 | 756 | ▲ 5.3 | 161,946 | ▲ 8.2 |
| 11月 | 2,113 | ▲ 3.7 | 488 | ▲ 1.4 | 835 | ▲ 2.1 | 792 | 1.7 | 144,584 | ▲ 0.5 |
| 12月 | 1,932 | ▲ 4.3 | 410 | ▲ 4.2 | 720 | 1.6 | 717 | ▲ 4.3 | 129,151 | ▲ 3.7 |
| 28年 1月 | 1,566 | ▲ 9.6 | 379 | 8.0 | 567 | ▲ 9.9 | 524 | ▲ 17.1 | 122,235 | ▲ 9.3 |
| 2月 | 2,093 | 3.5 | 445 | 8.0 | 790 | 17.0 | 680 | ▲ 3.7 | 154,063 | ▲ 1.1 |
| 3月 | 3,753 | 0.4 | 650 | ▲ 2.5 | 1,575 | 3.1 | 1,375 | 3.6 | 200,847 | ▲ 0.8 |
| 4月 | 2,607 | ▲ 15.1 | 505 | ▲ 5.4 | 1,005 | ▲ 12.1 | 981 | ▲ 19.0 | 172,096 | ▲ 10.2 |
| 5月 | 2,278 | ▲ 6.4 | 529 | ▲ 7.5 | 900 | ▲ 5.1 | 850 | ▲ 1.3 | 158,632 | ▲ 2.3 |
| 6月 | 2,313 | ▲ 8.7 | 541 | ▲ 12.2 | 893 | ▲ 0.8 | 863 | ▲ 6.6 | 162,804 | ▲ 6.3 |
| 7月 | 1,941 | ▲ 14.9 | 485 | ▲ 10.5 | 732 | ▲ 10.9 | 672 | ▲ 20.8 | 141,648 | ▲ 11.7 |
| 8月 | 1,861 | ▲ 4.1 | 475 | ▲ 0.8 | 702 | ▲ 2.1 | 634 | 3.1 | 135,532 | ▲ 0.8 |
| 9月 | 2,100 | ▲ 7.3 | 487 | ▲ 1.4 | 808 | ▲ 3.9 | 710 | ▲ 7.3 | 149,439 | ▲ 2.6 |

※ 増減は、対前年差・前年同期差・前年同月差である。

第5-2表

就 職 状 況 (常 用)

| | 就 職 (パート除く) | | 保険受給者 | | 45歳以上(パートを除く) | | 常用的 パート 就 職 | | 全 国 就 職 (パート除く) | |
|------------|----------------|--------|-------|--------|---------------|--------|-------------------|--------|-----------------------|--------|
| | 就 職 | 増減 | 就 職 | 増減 | 就 職 | 増減 | 就 職 | 増減 | 就 職 | 増減 |
| 平成24年度 | 18,488 | ▲ 0.5 | 6,819 | 3.3 | 5,293 | 2.6 | 10,005 | ▲ 1.3 | 1,260,043 | ▲ 1.7 |
| 平成25年度 | 18,253 | ▲ 1.3 | 6,669 | ▲ 2.2 | 5,392 | 1.9 | 9,766 | ▲ 2.4 | 1,231,766 | ▲ 2.2 |
| 平成26年度 | 17,783 | ▲ 2.6 | 5,804 | ▲ 13.0 | 5,412 | 0.4 | 8,813 | ▲ 9.8 | 1,165,136 | ▲ 5.4 |
| 平成27年度 | 16,487 | ▲ 7.3 | 5,452 | ▲ 6.1 | 5,261 | ▲ 2.8 | 8,031 | ▲ 8.9 | 1,095,249 | ▲ 6.0 |
| 26年 10~12月 | 3,841 | ▲ 4.7 | 1,300 | ▲ 12.4 | 1,159 | ▲ 0.5 | 1,762 | ▲ 17.2 | 264,564 | ▲ 7.8 |
| 27年 1~3月 | 4,467 | ▲ 3.5 | 1,284 | ▲ 7.8 | 1,404 | ▲ 1.1 | 2,189 | 1.4 | 288,906 | ▲ 5.2 |
| 4~6月 | 4,699 | ▲ 10.6 | 1,592 | ▲ 9.3 | 1,484 | ▲ 8.2 | 2,549 | ▲ 10.8 | 300,709 | ▲ 6.8 |
| 7~9月 | 3,820 | ▲ 9.4 | 1,345 | ▲ 8.2 | 1,181 | ▲ 4.1 | 1,754 | ▲ 12.5 | 266,216 | ▲ 7.9 |
| 10~12月 | 3,534 | ▲ 8.0 | 1,218 | ▲ 6.3 | 1,128 | ▲ 2.7 | 1,630 | ▲ 7.5 | 252,598 | ▲ 4.5 |
| 28年 1~3月 | 4,434 | ▲ 0.7 | 1,297 | 1.0 | 1,468 | 4.6 | 2,098 | ▲ 4.2 | 275,726 | ▲ 4.6 |
| 4~6月 | 4,125 | ▲ 12.2 | 1,429 | ▲ 10.2 | 1,313 | ▲ 11.5 | 2,192 | ▲ 14.0 | 278,316 | ▲ 7.4 |
| 7~9月 | 3,470 | ▲ 9.2 | 1,324 | ▲ 1.6 | 1,099 | ▲ 6.9 | 1,615 | ▲ 7.9 | 249,479 | ▲ 6.3 |
| 25年 6月 | 1,541 | ▲ 5.2 | 642 | 0.5 | 474 | 0.2 | 853 | ▲ 9.1 | 102,443 | ▲ 7.1 |
| 7月 | 1,576 | 7.4 | 638 | 8.9 | 460 | 18.3 | 859 | 7.4 | 107,167 | 1.2 |
| 8月 | 1,300 | 3.4 | 510 | 4.1 | 399 | 18.4 | 578 | ▲ 11.2 | 93,959 | ▲ 4.4 |
| 9月 | 1,441 | 3.5 | 574 | 2.5 | 438 | 10.3 | 764 | 6.1 | 103,349 | 0.3 |
| 10月 | 1,537 | 0.6 | 544 | ▲ 7.8 | 453 | 7.6 | 876 | ▲ 5.6 | 109,958 | ▲ 1.9 |
| 11月 | 1,294 | ▲ 10.8 | 442 | ▲ 22.9 | 368 | ▲ 11.3 | 665 | ▲ 15.3 | 94,765 | ▲ 5.0 |
| 12月 | 1,198 | 4.4 | 498 | 13.4 | 344 | 13.5 | 588 | 0.3 | 82,101 | 0.3 |
| 26年 1月 | 1,129 | 9.4 | 379 | ▲ 4.5 | 317 | 6.4 | 496 | ▲ 0.2 | 82,026 | 0.5 |
| 2月 | 1,404 | ▲ 4.6 | 470 | ▲ 11.3 | 443 | 16.6 | 606 | ▲ 7.9 | 97,564 | ▲ 1.0 |
| 3月 | 2,096 | ▲ 6.2 | 544 | ▲ 24.5 | 660 | ▲ 4.2 | 1,057 | ▲ 13.2 | 125,243 | ▲ 1.9 |
| 4月 | 2,050 | 2.0 | 557 | ▲ 22.2 | 625 | 10.6 | 1,230 | ▲ 11.6 | 116,929 | ▲ 4.3 |
| 5月 | 1,663 | ▲ 3.8 | 569 | ▲ 20.1 | 488 | 3.6 | 872 | ▲ 15.6 | 104,088 | ▲ 6.3 |
| 6月 | 1,546 | 0.3 | 629 | ▲ 2.0 | 504 | 6.3 | 755 | ▲ 11.5 | 101,667 | ▲ 0.8 |
| 7月 | 1,497 | ▲ 5.0 | 571 | ▲ 10.5 | 435 | ▲ 5.4 | 748 | ▲ 12.9 | 100,510 | ▲ 6.2 |
| 8月 | 1,168 | ▲ 10.2 | 378 | ▲ 25.9 | 322 | ▲ 19.3 | 512 | ▲ 11.4 | 86,705 | ▲ 7.7 |
| 9月 | 1,551 | 7.6 | 516 | ▲ 10.1 | 475 | 8.4 | 745 | ▲ 2.5 | 101,767 | ▲ 1.5 |
| 10月 | 1,472 | ▲ 4.2 | 479 | ▲ 11.9 | 421 | ▲ 7.1 | 641 | ▲ 26.8 | 102,426 | ▲ 6.8 |
| 11月 | 1,279 | ▲ 1.2 | 448 | 1.4 | 402 | 9.2 | 598 | ▲ 10.1 | 84,307 | ▲ 11.0 |
| 12月 | 1,090 | ▲ 9.0 | 373 | ▲ 25.1 | 336 | ▲ 2.3 | 523 | ▲ 11.1 | 77,831 | ▲ 5.2 |
| 27年 1月 | 971 | ▲ 14.0 | 289 | ▲ 23.7 | 305 | ▲ 3.8 | 420 | ▲ 15.3 | 77,821 | ▲ 5.1 |
| 2月 | 1,230 | ▲ 12.4 | 370 | ▲ 21.3 | 332 | ▲ 25.1 | 582 | ▲ 4.0 | 93,181 | ▲ 4.5 |
| 3月 | 2,266 | 8.1 | 625 | 14.9 | 767 | 16.2 | 1,187 | 12.3 | 117,904 | ▲ 5.9 |
| 4月 | 1,743 | ▲ 15.0 | 494 | ▲ 11.3 | 521 | ▲ 16.6 | 1,061 | ▲ 13.7 | 109,854 | ▲ 6.1 |
| 5月 | 1,478 | ▲ 11.1 | 530 | ▲ 6.9 | 516 | 5.7 | 741 | ▲ 15.0 | 92,027 | ▲ 11.6 |
| 6月 | 1,478 | ▲ 4.4 | 568 | ▲ 9.7 | 447 | ▲ 11.3 | 747 | ▲ 1.1 | 98,828 | ▲ 2.8 |
| 7月 | 1,305 | ▲ 12.8 | 476 | ▲ 16.6 | 403 | ▲ 7.4 | 665 | ▲ 11.1 | 94,006 | ▲ 6.5 |
| 8月 | 1,214 | 3.9 | 434 | 14.8 | 390 | 21.1 | 502 | ▲ 2.0 | 82,281 | ▲ 5.1 |
| 9月 | 1,301 | ▲ 16.1 | 435 | ▲ 15.7 | 388 | ▲ 18.3 | 587 | ▲ 21.2 | 89,929 | ▲ 11.6 |
| 10月 | 1,292 | ▲ 12.2 | 433 | ▲ 9.6 | 421 | 0.0 | 600 | ▲ 6.4 | 93,914 | ▲ 8.3 |
| 11月 | 1,189 | ▲ 7.0 | 433 | ▲ 3.3 | 384 | ▲ 4.5 | 577 | ▲ 3.5 | 84,027 | ▲ 0.3 |
| 12月 | 1,053 | ▲ 3.4 | 352 | ▲ 5.6 | 323 | ▲ 3.9 | 453 | ▲ 13.4 | 74,657 | ▲ 4.1 |
| 28年 1月 | 936 | ▲ 3.6 | 327 | 13.1 | 284 | ▲ 6.9 | 386 | ▲ 8.1 | 70,266 | ▲ 9.7 |
| 2月 | 1,286 | 4.6 | 372 | 0.5 | 416 | 25.3 | 502 | ▲ 13.7 | 90,609 | ▲ 2.8 |
| 3月 | 2,212 | ▲ 2.4 | 598 | ▲ 4.3 | 768 | 0.1 | 1,210 | 1.9 | 114,851 | ▲ 2.6 |
| 4月 | 1,498 | ▲ 14.1 | 467 | ▲ 5.5 | 474 | ▲ 9.0 | 828 | ▲ 22.0 | 97,737 | ▲ 11.0 |
| 5月 | 1,304 | ▲ 11.8 | 485 | ▲ 8.5 | 417 | ▲ 19.2 | 699 | ▲ 5.7 | 89,331 | ▲ 2.9 |
| 6月 | 1,323 | ▲ 10.5 | 477 | ▲ 16.0 | 422 | ▲ 5.6 | 665 | ▲ 11.0 | 91,248 | ▲ 7.7 |
| 7月 | 1,140 | ▲ 12.6 | 446 | ▲ 6.3 | 370 | ▲ 8.2 | 531 | ▲ 20.2 | 81,920 | ▲ 12.9 |
| 8月 | 1,101 | ▲ 9.3 | 434 | 0.0 | 344 | ▲ 11.8 | 521 | 3.8 | 80,715 | ▲ 1.9 |
| 9月 | 1,229 | ▲ 5.5 | 444 | 2.1 | 385 | ▲ 0.8 | 563 | ▲ 4.1 | 86,844 | ▲ 3.4 |

※ 増減は、対前年差・前年同期差・前年同月差である。

ハローワーク別主要指標の状況（平成28年9月）

秋田労働局職業安定課

1 平成28年9月実績比較

| 項目 | | ハローワーク別 | | | | | | | | |
|-----------------------|-------|---------|--------|--------|--------|--------|--------|--------|--------|--------|
| | | 秋田 | 能代 | 大館 | 大曲 | 本荘 | 横手 | 湯沢 | 鹿角 | 局計 |
| 就職件数 (常用) | 実績 | 655 | 148 | 213 | 199 | 186 | 186 | 130 | 75 | 1,792 |
| | 前年同月比 | ▲ 12.8 | ▲ 15.4 | ▲ 13.1 | 4.7 | 34.8 | ▲ 17.3 | 47.7 | ▲ 1.3 | ▲ 5.1 |
| 充足件数 (常用) | 実績 | 708 | 134 | 207 | 167 | 155 | 180 | 114 | 61 | 1,726 |
| | 前年同月比 | ▲ 7.9 | ▲ 14.1 | ▲ 16.5 | ▲ 2.3 | 32.5 | ▲ 15.1 | 42.5 | 5.2 | ▲ 4.7 |
| 雇用保険受給者の早期再就職件数(8月内容) | 実績 | 166 | 32 | 50 | 40 | 37 | 34 | 25 | 3 | 387 |
| | 前年同月比 | ▲ 5.1 | 28.0 | ▲ 9.1 | ▲ 43.7 | ▲ 35.1 | ▲ 17.1 | ▲ 24.2 | ▲ 87.5 | ▲ 19.5 |

※「雇用保険受給者の早期再就職件数」は1ヵ月遅れで集計公表。(8月分表示)

2 平成28年9月末累計比較

| 項目 | | ハローワーク別 | | | | | | | | |
|-----------------------|----------|---------|-------|--------|--------|--------|--------|--------|--------|--------|
| | | 秋田 | 能代 | 大館 | 大曲 | 本荘 | 横手 | 湯沢 | 鹿角 | 局計 |
| 就職件数 (常用) | 年度目標数値 | 8,757 | 2,012 | 2,926 | 3,304 | 2,171 | 2,580 | 1,493 | 1,108 | 24,351 |
| | 実績累計 | 4,382 | 931 | 1,433 | 1,349 | 1,071 | 1,079 | 710 | 447 | 11,402 |
| | 前年同期比 | ▲ 4.5 | ▲ 6.7 | ▲ 13.4 | ▲ 23.2 | ▲ 5.6 | ▲ 17.4 | ▲ 12.8 | ▲ 21.3 | ▲ 11.1 |
| | 年度目標達成割合 | 50.0 | 46.3 | 49.0 | 40.8 | 49.3 | 41.8 | 47.6 | 40.3 | 46.8 |
| 充足件数 (常用) | 年度目標数値 | 9,089 | 1,817 | 2,818 | 3,001 | 1,828 | 2,492 | 1,168 | 894 | 23,107 |
| | 実績累計 | 4,589 | 857 | 1,347 | 1,215 | 901 | 1,076 | 581 | 367 | 10,933 |
| | 前年同期比 | ▲ 3.7 | ▲ 7.3 | ▲ 16.7 | ▲ 24.8 | ▲ 5.8 | ▲ 16.3 | ▲ 12.5 | ▲ 18.4 | ▲ 10.9 |
| | 年度目標達成割合 | 50.5 | 47.2 | 47.8 | 40.5 | 49.3 | 43.2 | 49.7 | 41.1 | 47.3 |
| 雇用保険受給者の早期再就職件数(8月内容) | 年度目標数値 | 1,979 | 449 | 579 | 701 | 432 | 456 | 391 | 203 | 5,190 |
| | 実績累計 | 862 | 216 | 259 | 313 | 207 | 188 | 188 | 86 | 2,319 |
| | 前年同期比 | ▲ 6.8 | 24.1 | ▲ 18.6 | ▲ 4.9 | ▲ 11.5 | ▲ 21.0 | 5.6 | ▲ 24.6 | ▲ 7.6 |
| | 年度目標達成割合 | 43.6 | 48.1 | 44.7 | 44.7 | 47.9 | 41.2 | 48.1 | 42.4 | 44.7 |

※「雇用保険受給者の早期再就職件数」は1ヵ月遅れで集計公表。(8月分表示)



県内ハローワーク、面接会・セミナー開催予定のお知らせ

- 面接会の対象者は、下表の対象者欄をご確認ください。
- 予定の変更、予定以外で実施する場合等もあります。

10月28日現在の内容

| 開催予定日・曜日 | 開催予定時間 | 面接会・セミナー | 会場 | 対象者 | 備考(参加企業・定員等) | 問い合わせ先 TEL |
|------------|-------------------------|------------------|-----------------------------|--------------------------------|--------------------|--|
| 12月21日 (水) | 13:30~16:30 受付13:00~ | あきた大学生等 就職面接会 | 秋田拠点センター アルヴェ (秋田市東通) | 平成29年3月卒業予定の大学生等 及び既卒3年以内の方 | 参加企業数: 30社 (予定) | ヒューマンアカデミー(株) 022-262-5674 (労働局委託事業) |
| | | | | | | |
| | | | | | | |
| | | | | | | |