

報道関係者 各位

平成28年1月29日（金）

【照会先】 次回発表予定3月1日（火）

秋田労働局職業安定部職業安定課

課長 津川光也

地方労働市場情報官 福田英一

電話 018-883-0007

## 秋田県内の一般職業紹介状況（平成27年12月分）について

### 1. 概況

平成27年12月の一般職業紹介状況をみると、有効求人倍率（季節調整値）は1.08倍となり、前月を0.02ポイント下回った。（全国平均1.27倍、前月と比べて0.02ポイント上昇）

有効求人数（季節調整値）は前月に比べて0.6%減少、有効求職者数（同）は0.7%増加した。雇用保険受給者実人員は、前年同月に比べ12.2%減少となり、同比31か月連続で減少した。県内の雇用失業情勢は、改善の動きが続いている。

### 2. 求人・求職の動向（原数値）

① 新規求人数は7,753人、前年同月比4.3%（322人）増加。同比8か月連続で増加した。

【増加した主な産業別】

製造業726人（前年同月比14.3%、91人）、卸売業・小売業1,143人（同比27.0%、243人）、生活関連サービス業・娯楽業348人（同比11.5%、36人）、医療・福祉1,484人（同比27.9%、324人）。

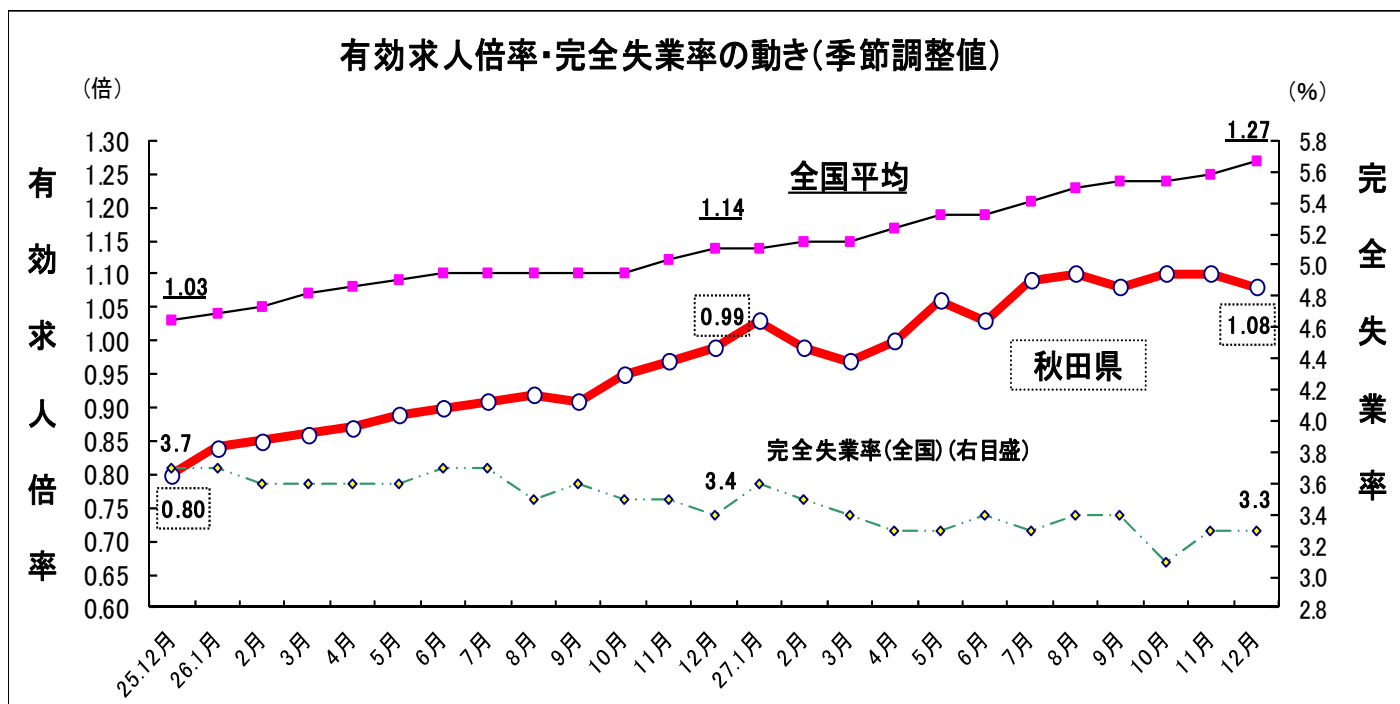
【減少した主な産業別】

建設業648人（前年同月比7.7%、54人）、宿泊業・飲食サービス業1,320人（同比9.4%、137人）、サービス業（他に分類されないもの）1,095人（同比9.1%、110人）。

② 有効求人数は19,860人、前年同月比5.1%（966人）増加。同比24か月連続で増加した。

③ 新規求職者数は4,504人、前年同月比0.7%（30人）減少。同比29か月連続で減少した。

④ 有効求職者数は17,673人、前年同月比4.2%（784人）減少。同比72か月連続で減少した。



(注) 平成26年12月以前の季節調整値は、新季節指数により改訂されている。(平成27年1月内容公表時)

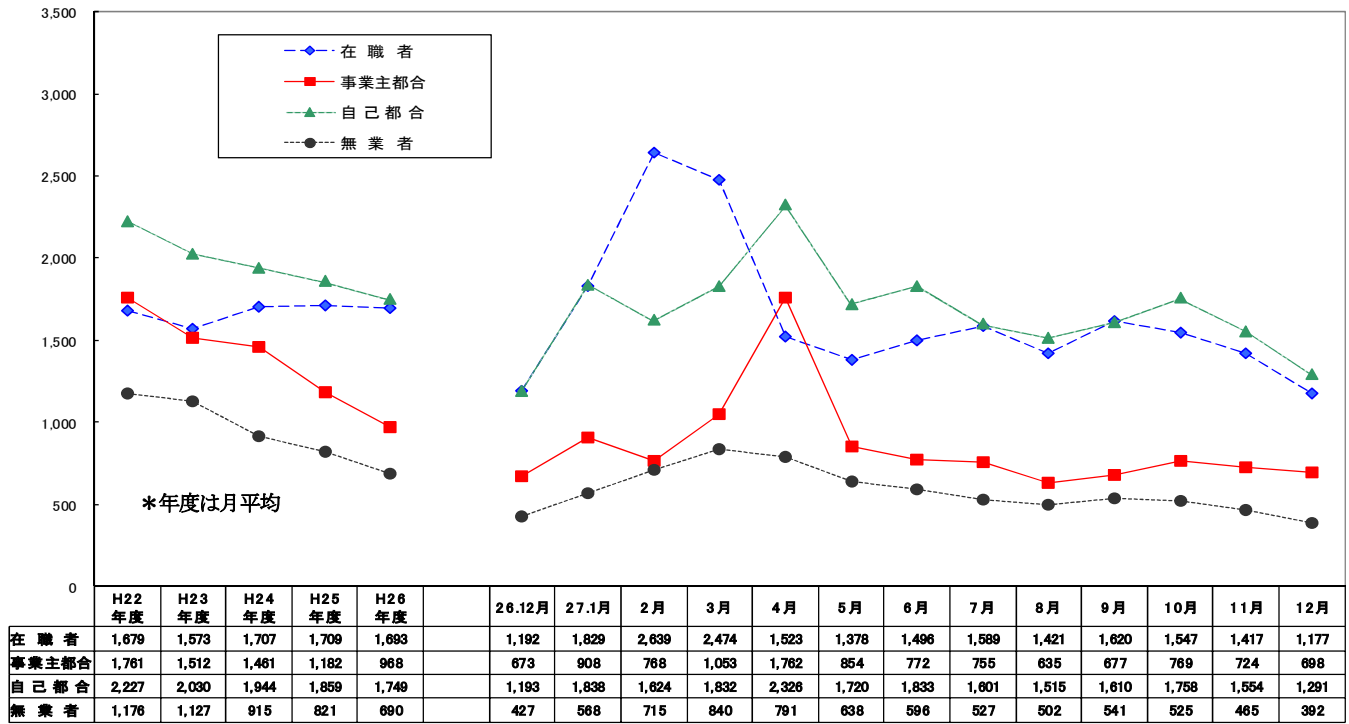
### 3. 態様別新規求職者の動向（常用）

新規求職者3,692人のうち、在職者は1,177人で、前年同月比1.3%（15人）減少、離職者は2,123人で、同比6.9%（137人）増加、無業者は392人で、同比8.2%（35人）減少した。

【離職者の主な内訳】

事業主都合は698人で、同比3.7%（25人）増加し、同比4か月ぶりに増加した。

新規求職者（常用）の推移



### 4. 就職の動向（全数）

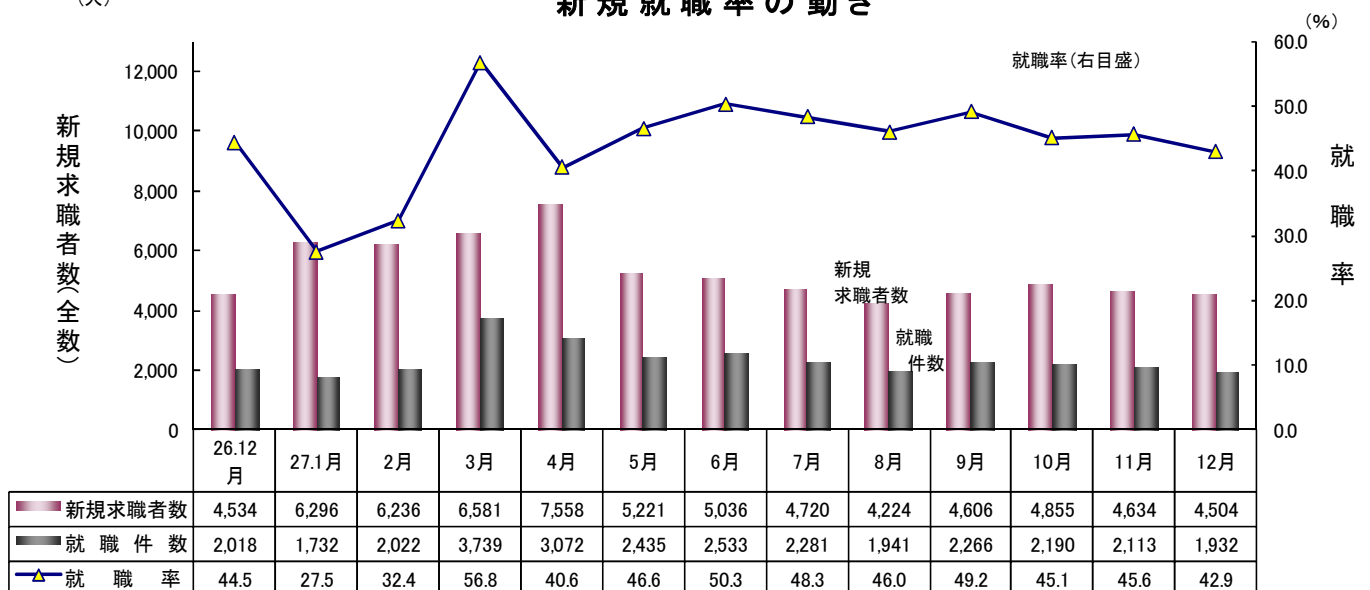
就職件数は1,932人、前年同月比4.3%（86人）減少し、同比4か月連続で減少した。

うち、雇用保険受給者は410人、同比4.2%（18人）減少し、同比4か月連続で減少した。

また、45歳以上の中高年齢者は720人、同比1.6%（11人）増加し、同比4か月ぶりに増加した。

(人)

新規就職率の動き



一般職業紹介状況(新規学卒者を除きパートタイムを含む)

平成27年12月

| 年 月    |                       | 27年<br>12月 | 27年<br>11月 | 26年<br>12月 | 対前月      | 対前年同月    |
|--------|-----------------------|------------|------------|------------|----------|----------|
|        |                       |            |            |            | 増減率、差    | 増減率、差    |
| 項 目    |                       |            |            |            | (%、ポイント) | (%、ポイント) |
| 全<br>数 | 1 月間有効求職者数 (人)        | 17,673     | 17,984     | 18,457     | ▲ 1.7    | ▲ 4.2    |
|        | 季節調整値                 | 19,402     | 19,269     | —          | 0.7      | —        |
|        | 2 新規求職申込件数 (件)        | 4,504      | 4,634      | 4,534      | ▲ 2.8    | ▲ 0.7    |
|        | 3 月間有効求人数 (人)         | 19,860     | 20,946     | 18,894     | ▲ 5.2    | 5.1      |
|        | 季節調整値                 | 21,011     | 21,134     | —          | ▲ 0.6    | —        |
|        | 4 新規求人数 (人)           | 7,753      | 7,071      | 7,431      | 9.6      | 4.3      |
|        | 5 就職件数 (件)            | 1,932      | 2,113      | 2,018      | ▲ 8.6    | ▲ 4.3    |
|        | 6 充足数 (人)             | 1,868      | 2,007      | 1,938      | ▲ 6.9    | ▲ 3.6    |
|        | 7 有効求人倍率(3/1) (倍)     | 1.12       | 1.16       | 1.02       | ▲ 0.04   | 0.10     |
|        | 季節調整値                 | 1.08       | 1.10       | 0.99       | ▲ 0.02   | —        |
| 用      | 8 新規求人倍率(4/2) (倍)     | 1.72       | 1.53       | 1.64       | 0.19     | 0.08     |
|        | 季節調整値                 | 1.66       | 1.45       | 1.60       | 0.21     | —        |
|        | 9 就職率(5/2×100) (%)    | 42.9       | 45.6       | 44.5       | ▲ 2.7    | ▲ 1.6    |
|        | 10 充足率(6/4×100) (%)   | 24.1       | 28.4       | 26.1       | ▲ 4.3    | ▲ 2.0    |
| 常<br>用 | 11 月間有効求職者数 (人)       | 16,525     | 17,552     | 17,201     | ▲ 5.9    | ▲ 3.9    |
|        | 12 新規求職申込件数 (件)       | 3,692      | 4,307      | 3,605      | ▲ 14.3   | 2.4      |
|        | 13 月間有効求人数 (人)        | 17,057     | 18,074     | 16,277     | ▲ 5.6    | 4.8      |
|        | 14 新規求人数 (人)          | 6,368      | 5,891      | 6,080      | 8.1      | 4.7      |
|        | 15 就職件数 (件)           | 1,506      | 1,766      | 1,613      | ▲ 14.7   | ▲ 6.6    |
|        | 16 充足数 (人)            | 1,451      | 1,684      | 1,560      | ▲ 13.8   | ▲ 7.0    |
|        | 17 有効求人倍率(13/11) (倍)  | 1.03       | 1.03       | 0.95       | 0.00     | 0.08     |
|        | 18 新規求人倍率(14/12) (倍)  | 1.72       | 1.37       | 1.69       | 0.35     | 0.03     |
|        | 19 就職率(15/12×100) (%) | 40.8       | 41.0       | 44.7       | ▲ 0.2    | ▲ 3.9    |
|        | 20 充足率(16/14×100) (%) | 22.8       | 28.6       | 25.7       | ▲ 5.8    | ▲ 2.9    |

(注) 1. 季節調整法はセンサス局法Ⅱ(X-12-ARIMA)による。なお、平成26年12月以前の数値は、平成27年1月分公表時に新季節指数により改訂されている。

2. ▲は減少である。

雇用形態別常用職業紹介状況（新規学卒者を除く）

平成27年12月

| 項目  |                      | 年月         |            |            | 対前年同月<br>増減率、差<br>(%、ポイント) |
|---|----------------------|------------|------------|------------|----------------------------|
|   |                      | 27年<br>12月 | 27年<br>11月 | 26年<br>12月 |                            |
| パート<br>タイム<br>を<br>除<br>く<br>常<br>用       | 1 月間有効求職者数(人)        | 11,423     | 12,109     | 12,148     | ▲ 6.0                      |
|   | 2 新規求職申込件数(件)        | 2,663      | 3,052      | 2,682      | ▲ 0.7                      |
|   | 3 月間有効求人数(人)         | 10,726     | 10,846     | 9,989      | 7.4                        |
|   | 4 新規求人数(人)           | 4,279      | 3,634      | 3,720      | 15.0                       |
|   | 5 就職件数(件)            | 1,053      | 1,189      | 1,090      | ▲ 3.4                      |
|   | 6 充足数(人)             | 1,015      | 1,132      | 1,058      | ▲ 4.1                      |
|   | 7 有効求人倍率(3/1)(倍)     | 0.94       | 0.90       | 0.82       | 0.12                       |
|   | 8 新規求人倍率(4/2)(倍)     | 1.61       | 1.19       | 1.39       | 0.22                       |
|   | 9 就職率(5/2×100)(%)    | 39.5       | 39.0       | 40.6       | ▲ 1.1                      |
|   | 10 充足率(6/4×100)(%)   | 23.7       | 31.2       | 28.4       | ▲ 4.7                      |
| 正<br>社<br>員                               | 11 月間有効求人数(人)        | 8,097      | 8,035      | 7,407      | 9.3                        |
|   | 12 新規求人数(人)          | 3,340      | 2,554      | 2,714      | 23.1                       |
|   | 13 就職件数(件)           | 724        | 817        | 738        | ▲ 1.9                      |
|   | 14 充足数(人)            | 699        | 784        | 728        | ▲ 4.0                      |
|   | 15 有効求人倍率(11/1)(倍)   | 0.71       | 0.66       | 0.61       | 0.10                       |
|   | 16 充足率(14/12×100)(%) | 20.9       | 30.7       | 26.8       | ▲ 5.9                      |
| 常<br>用<br>的<br>パ<br>ー<br>ト<br>タ<br>イ<br>ム | 17 月間有効求職者数(人)       | 5,102      | 5,443      | 5,053      | 1.0                        |
|   | 18 新規求職申込件数(件)       | 1,029      | 1,255      | 923        | 11.5                       |
|   | 19 月間有効求人数(人)        | 6,331      | 7,228      | 6,288      | 0.7                        |
|   | 20 新規求人数(人)          | 2,089      | 2,257      | 2,360      | ▲ 11.5                     |
|   | 21 就職件数(件)           | 453        | 577        | 523        | ▲ 13.4                     |
|   | 22 充足数(人)            | 436        | 552        | 502        | ▲ 13.1                     |
|   | 23 有効求人倍率(19/17)(倍)  | 1.24       | 1.33       | 1.24       | 0.00                       |
|   | 24 新規求人倍率(20/18)(倍)  | 2.03       | 1.80       | 2.56       | ▲ 0.53                     |
|   | 25 就職率(21/18×100)(%) | 44.0       | 46.0       | 56.7       | ▲ 12.7                     |
|   | 26 充足率(22/20×100)(%) | 20.9       | 24.5       | 21.3       | ▲ 0.4                      |

(注) 1. ▲は減少である。

2. 正社員の有効求人倍率は正社員の月間有効求人数をパートタイムを除く常用の月間有効求職者数で除して算出しているが、パートタイムを除く常用の有効求職者数には派遣労働者や契約社員を希望する者も含まれるため、厳密な意味での正社員有効求人倍率より低い値となる。

産業別、規模別一般新規求人状況(新規学卒者を除く)

平成27年12月

|   | 新規求人人数(人) |       |        | 対前年同月比(%) |         |         |        |
|---|-----------|-------|--------|-----------|---------|---------|--------|
|   | 全数        | パート除く | パートタイム | 全数        | パート除く   | パートタイム  |        |
| <b>A. B 農,林,漁業(01~04)</b>                 | 64        | 32    | 32     | 56.1      | 6.7     | 190.9   |        |
| <b>C 鉱業,採石業,砂利採取業(05)</b>                 | 10        | 10    | 0      | 150.0     | 150.0   | -       |        |
| <b>D 建設業(06~08)</b>                       | 648       | 630   | 18     | ▲ 7.7     | ▲ 7.5   | ▲ 14.3  |        |
| (06 総合工事業)                                | 404       | 389   | 15     | ▲ 18.5    | ▲ 18.6  | ▲ 16.7  |        |
| <b>E 製造業(09~32)</b>                       | 726       | 555   | 171    | 14.3      | 10.6    | 28.6    |        |
| 09 食料品製造業                                 | 142       | 54    | 88     | 29.1      | ▲ 1.8   | 60.0    |        |
| 10 飲料・たばこ・飼料製造業                           | 2         | 1     | 1      | ▲ 71.4    | 0.0     | ▲ 83.3  |        |
| 11 繊維工業                                   | 160       | 125   | 35     | 26.0      | 23.8    | 34.6    |        |
| 12 木材・木製品製造業(家具を除く)                       | 19        | 17    | 2      | ▲ 45.7    | ▲ 41.4  | ▲ 66.7  |        |
| 13 家具・装備品製造業                              | 17        | 14    | 3      | 325.0     | 366.7   | 200.0   |        |
| 14 パルプ・紙・紙加工品製造業                          | 5         | 4     | 1      | 25.0      | 0.0     | -       |        |
| 15 印刷・同関連業                                | 3         | 3     | 0      | ▲ 40.0    | ▲ 25.0  | ▲ 100.0 |        |
| 16 化学工業                                   | 11        | 10    | 1      | ▲ 15.4    | ▲ 23.1  | -       |        |
| 17 石油製品・石炭製品製造業                           | 0         | 0     | 0      | ▲ 100.0   | ▲ 100.0 | -       |        |
| 18 プラスチック製品製造業(別掲を除く)                     | 20        | 16    | 4      | 25.0      | 45.5    | ▲ 20.0  |        |
| 19 ゴム製品製造業                                | 0         | 0     | 0      | ▲ 100.0   | ▲ 100.0 | -       |        |
| 21 窯業・土石製品製造業                             | 7         | 7     | 0      | ▲ 12.5    | ▲ 12.5  | -       |        |
| 22 鉄鋼業                                    | 6         | 6     | 0      | ▲ 33.3    | ▲ 33.3  | -       |        |
| 23 非鉄金属製造業                                | 3         | 2     | 1      | 0.0       | ▲ 33.3  | -       |        |
| 24 金属製品製造業                                | 41        | 33    | 8      | 2.5       | ▲ 15.4  | 700.0   |        |
| 25 はん用機械器具製造業                             | 74        | 73    | 1      | 27.6      | 37.7    | ▲ 80.0  |        |
| 26 生産用機械器具製造業                             | 23        | 23    | 0      | 91.7      | 155.6   | ▲ 100.0 |        |
| 27 業務用機械器具製造業                             | 24        | 21    | 3      | 0.0       | 0.0     | 0.0     |        |
| 28 電子部品・デバイス・電子回路製造業                      | 99        | 93    | 6      | 7.6       | 20.8    | ▲ 60.0  |        |
| 29 電気機械器具製造業                              | 32        | 25    | 7      | 0.0       | ▲ 21.9  | -       |        |
| 30 情報通信機械器具製造業                            | 7         | 6     | 1      | 40.0      | 20.0    | -       |        |
| 31 輸送用機械器具製造業                             | 5         | 5     | 0      | 0.0       | 0.0     | -       |        |
| 20,32その他の製造業                              | 26        | 17    | 9      | 36.8      | 30.8    | 50.0    |        |
| <b>F 電気・ガス・熱供給・水道業(33~36)</b>             | 10        | 0     | 10     | ▲ 23.1    | ▲ 100.0 | 42.9    |        |
| <b>G 情報通信業(37~41)</b>                     | 35        | 35    | 0      | 118.8     | 150.0   | ▲ 100.0 |        |
| (39 情報サービス業)                              | 34        | 34    | 0      | 161.5     | 209.1   | ▲ 100.0 |        |
| <b>H 運輸業,郵便業(42~49)</b>                   | 261       | 231   | 30     | 0.4       | 12.1    | ▲ 44.4  |        |
| <b>I 卸売業,小売業(50~61)</b>                   | 1,143     | 403   | 740    | 27.0      | 43.4    | 19.5    |        |
| 50~55 卸売業                                 | 141       | 74    | 67     | 34.3      | ▲ 2.6   | 131.0   |        |
| 56~61 小売業                                 | 1,002     | 329   | 673    | 26.0      | 60.5    | 14.1    |        |
| (56 各種商品小売業)                              | 281       | 44    | 237    | 8.9       | 22.2    | 6.8     |        |
| <b>J 金融業,保険業(62~67)</b>                   | 44        | 32    | 12     | ▲ 21.4    | ▲ 15.8  | ▲ 33.3  |        |
| <b>K 不動産業,物品賃貸業(68~70)</b>                | 86        | 72    | 14     | 0.0       | 22.0    | ▲ 48.1  |        |
| <b>L 学術研究,専門・技術サービス業(71~74)</b>           | 83        | 64    | 19     | ▲ 21.7    | ▲ 15.8  | ▲ 36.7  |        |
| <b>M 宿泊業,飲食サービス業(75~77)</b>               | 1,320     | 851   | 469    | ▲ 9.4     | 46.2    | ▲ 46.4  |        |
| (76 飲食店)                                  | 1,101     | 779   | 322    | ▲ 13.8    | 52.1    | ▲ 58.0  |        |
| <b>N 生活関連サービス業,娯楽業(78~80)</b>             | 348       | 205   | 143    | 11.5      | 25.0    | ▲ 3.4   |        |
| <b>O 教育,学習支援業(81,82)</b>                  | 106       | 55    | 51     | ▲ 12.4    | ▲ 14.1  | ▲ 10.5  |        |
| <b>P 医療,福祉(83~85)</b>                     | 1,484     | 1,008 | 476    | 27.9      | 27.6    | 28.6    |        |
| (83 医療業)                                  | 450       | 294   | 156    | 11.7      | 10.5    | 13.9    |        |
| (85 社会保険・社会福祉・介護事業)                       | 1,033     | 713   | 320    | 36.5      | 36.1    | 37.3    |        |
| <b>Q 複合サービス事業(86,87)</b>                  | 52        | 41    | 11     | 23.8      | 95.2    | ▲ 47.6  |        |
| <b>R サービス業(他に分類されないもの)(88~96)</b>         | 1,095     | 783   | 312    | ▲ 9.1     | ▲ 5.5   | ▲ 17.0  |        |
| (91 職業紹介・労働者派遣業)                          | 473       | 415   | 58     | ▲ 18.0    | ▲ 8.2   | ▲ 53.6  |        |
| (92 その他の事業サービス業)                          | 476       | 252   | 224    | ▲ 11.5    | ▲ 18.4  | ▲ 2.2   |        |
| <b>S,T 公務(他に分類されるものを除く)・その他(97,98,99)</b> | 238       | 81    | 157    | ▲ 24.4    | ▲ 19.0  | ▲ 27.0  |        |
| 合計  | 7,753     | 5,088 | 2,665  | 4.3       | 14.4    | ▲ 10.7  |        |
| 規<br>模<br>別                               | 29人以下     | 5,299 | 3,564  | 1,735     | 2.7     | 18.2    | ▲ 19.1 |
|   | 30~99人    | 1,625 | 1,029  | 596       | 9.1     | 7.5     | 12.0   |
|   | 100~299人  | 628   | 340    | 288       | 24.4    | 27.8    | 20.5   |
|   | 300~499人  | 84    | 57     | 27        | ▲ 45.8  | ▲ 46.7  | ▲ 43.8 |
|   | 500~999人  | 86    | 68     | 18        | 22.9    | 21.4    | 28.6   |
|   | 1,000人以上  | 31    | 30     | 1         | ▲ 41.5  | ▲ 36.2  | ▲ 83.3 |

(注) 平成25年10月改訂の「日本標準産業分類」に基づく表章

主要産業における対前年同月比の推移(全数) (新規学卒者を除きパートタイムを含む) (%)

|                  | 27年7月 | 27年8月 | 27年9月  | 27年10月 | 27年11月 | 27年12月 |
|------------------|-------|-------|--------|--------|--------|--------|
| 産<br>業<br>別      | ▲ 8.0 | 9.0   | ▲ 17.0 | 3.9    | ▲ 0.9  | ▲ 7.7  |
| D 建設業(06~08)     | 7.7   | 16.8  | 0.2    | 10.1   | 13.6   | 14.3   |
| E 製造業(09~32)     | 8.3   | 1.8   | 9.6    | 60.8   | ▲ 3.6  | 0.4    |
| H 運輸業,郵便業(42~49) | ▲ 1.7 | 7.4   | ▲ 1.7  | 2.5    | 2.9    | 27.0   |
| I 卸売業,小売業(50~61) | 8.6   | 9.7   | 17.2   | 6.0    | ▲ 12.6 | 27.9   |
| P 医療,福祉(83~85)   |       |       |        |        |        |        |

総括表1-1

職業紹介主要指標の推移（全数）

[注:全数は一般及び一般的パートタイムの取り扱い。(新規学卒を除く)]

|          | 新規求人   |        | 有効求人    |        | 新規求職   |        | 有効求職    |        | 有効求人倍率 |       |
|----------|--------|--------|---------|--------|--------|--------|---------|--------|--------|-------|
|          | 全数     | パート    | 全数      | パート    | 全数     | パート    | 全数      | パート    | 原数値    | 季節調整値 |
| 平成24年度   | 89,029 | 37,901 | 213,734 | 91,753 | 80,268 | 20,658 | 309,239 | 81,209 | 0.69   |       |
| 平成25年度   | 89,005 | 35,533 | 214,254 | 85,986 | 74,182 | 19,483 | 281,313 | 77,447 | 0.76   |       |
| 平成26年度   | 96,085 | 38,297 | 236,926 | 95,396 | 67,888 | 18,231 | 252,196 | 72,749 | 0.94   |       |
| 26年 1～3月 | 24,702 | 10,081 | 56,711  | 22,407 | 20,073 | 4,879  | 66,865  | 17,355 | 0.85   | 0.85  |
| 4～6月     | 23,050 | 9,402  | 57,009  | 23,692 | 19,552 | 5,681  | 72,090  | 21,103 | 0.79   | 0.89  |
| 7～9月     | 23,750 | 9,129  | 58,623  | 23,195 | 14,804 | 4,007  | 60,848  | 18,199 | 0.96   | 0.91  |
| 10～12月   | 22,610 | 9,030  | 58,948  | 23,875 | 14,419 | 3,576  | 57,103  | 16,505 | 1.03   | 0.97  |
| 27年 1～3月 | 26,675 | 10,736 | 62,346  | 24,634 | 19,113 | 4,967  | 62,155  | 16,942 | 1.00   | 0.95  |
| 4～6月     | 23,512 | 9,088  | 59,960  | 23,846 | 17,815 | 5,354  | 65,238  | 20,024 | 0.92   | 1.03  |
| 7～9月     | 25,682 | 9,964  | 64,119  | 25,433 | 13,550 | 3,720  | 56,239  | 17,295 | 1.14   | 1.03  |
| 10～12月   | 23,655 | 9,188  | 62,371  | 25,226 | 13,993 | 3,654  | 53,828  | 16,143 | 1.16   | 1.09  |
| 26年 12月  | 7,431  | 2,984  | 18,894  | 7,555  | 4,534  | 937    | 18,457  | 5,097  | 1.02   | 0.99  |
| 27年 1月   | 8,116  | 3,053  | 19,096  | 7,243  | 6,296  | 1,438  | 19,303  | 5,109  | 0.99   | 1.03  |
| 2月       | 8,702  | 3,516  | 20,838  | 8,271  | 6,236  | 1,673  | 20,634  | 5,568  | 1.01   | 0.99  |
| 3月       | 9,857  | 4,167  | 22,412  | 9,120  | 6,581  | 1,856  | 22,218  | 6,265  | 1.01   | 0.97  |
| 4月       | 7,635  | 2,870  | 20,473  | 8,278  | 7,558  | 2,365  | 22,979  | 6,913  | 0.89   | 1.00  |
| 5月       | 7,118  | 2,699  | 19,683  | 7,771  | 5,221  | 1,500  | 21,709  | 6,639  | 0.91   | 1.06  |
| 6月       | 8,759  | 3,519  | 19,804  | 7,797  | 5,036  | 1,489  | 20,550  | 6,472  | 0.96   | 1.03  |
| 7月       | 8,871  | 3,619  | 20,960  | 8,506  | 4,720  | 1,291  | 19,445  | 6,073  | 1.08   | 1.09  |
| 8月       | 7,824  | 2,805  | 21,593  | 8,628  | 4,224  | 1,105  | 18,521  | 5,639  | 1.17   | 1.10  |
| 9月       | 8,987  | 3,540  | 21,566  | 8,299  | 4,606  | 1,324  | 18,273  | 5,583  | 1.18   | 1.08  |
| 10月      | 8,831  | 3,681  | 21,565  | 8,757  | 4,855  | 1,339  | 18,171  | 5,519  | 1.19   | 1.10  |
| 11月      | 7,071  | 2,842  | 20,946  | 8,704  | 4,634  | 1,266  | 17,984  | 5,474  | 1.16   | 1.10  |
| 12月      | 7,753  | 2,665  | 19,860  | 7,765  | 4,504  | 1,049  | 17,673  | 5,150  | 1.12   | 1.08  |

※ 季節調整値は、原数値から季節的な動き(季節要素)を取り除いた数値のことで、一暦年終了ごと過去に遡って再調整している。(平成27年1月分公表時改訂済)

※ 同下、前年同月比増減%、有効求人倍率(全数)の原数値は前年同期・同月差、季節調整値は前期・前月差

|          | 新規求人  |        | 有効求人 |       | 新規求職   |        | 有効求職   |       | 有効求人倍率 |        |
|----------|-------|--------|------|-------|--------|--------|--------|-------|--------|--------|
|          | 全数    | パート    | 全数   | パート   | 全数     | パート    | 全数     | パート   | 原数値    | 季節調整値  |
| 平成24年度   | 8.5   | 12.9   | 13.3 | 17.5  | ▲ 3.8  | ▲ 5.7  | ▲ 6.9  | ▲ 7.6 | 0.12   |        |
| 平成25年度   | 0.0   | ▲ 6.2  | 0.2  | ▲ 6.3 | ▲ 7.6  | ▲ 5.7  | ▲ 9.0  | ▲ 4.6 | 0.07   |        |
| 平成26年度   | 8.0   | 7.8    | 10.6 | 10.9  | ▲ 8.5  | ▲ 6.4  | ▲ 10.4 | ▲ 6.1 | 0.18   |        |
| 26年 1～3月 | 8.6   | 2.7    | 9.2  | 1.0   | ▲ 10.3 | ▲ 7.7  | ▲ 13.4 | ▲ 6.9 | 0.18   | 0.07   |
| 4～6月     | 8.5   | 7.8    | 11.6 | 11.7  | ▲ 9.2  | ▲ 5.1  | ▲ 12.2 | ▲ 6.1 | 0.17   | 0.04   |
| 7～9月     | 7.0   | 4.1    | 10.4 | 7.4   | ▲ 11.2 | ▲ 12.7 | ▲ 11.7 | ▲ 7.7 | 0.19   | 0.02   |
| 10～12月   | 8.4   | 13.5   | 10.4 | 14.9  | ▲ 9.3  | ▲ 11.3 | ▲ 10.0 | ▲ 7.8 | 0.19   | 0.06   |
| 27年 1～3月 | 8.0   | 6.5    | 9.9  | 9.9   | ▲ 4.8  | 1.8    | ▲ 7.0  | ▲ 2.4 | 0.15   | ▲ 0.02 |
| 4～6月     | 2.0   | ▲ 3.3  | 5.2  | 0.7   | ▲ 8.9  | ▲ 5.8  | ▲ 9.5  | ▲ 5.1 | 0.13   | 0.08   |
| 7～9月     | 8.1   | 9.1    | 9.4  | 9.6   | ▲ 8.5  | ▲ 7.2  | ▲ 7.6  | ▲ 5.0 | 0.18   | 0.00   |
| 10～12月   | 4.6   | 1.7    | 5.8  | 5.7   | ▲ 3.0  | 2.2    | ▲ 5.7  | ▲ 2.2 | 0.13   | 0.06   |
| 26年 12月  | 19.9  | 26.7   | 11.8 | 16.4  | ▲ 8.4  | ▲ 15.1 | ▲ 9.4  | ▲ 8.0 | 0.19   | 0.02   |
| 27年 1月   | 4.9   | 2.3    | 11.2 | 10.1  | ▲ 5.1  | 2.1    | ▲ 9.1  | ▲ 5.4 | 0.18   | 0.04   |
| 2月       | 3.6   | 8.5    | 9.7  | 13.4  | ▲ 4.3  | 4.0    | ▲ 6.5  | ▲ 1.2 | 0.15   | ▲ 0.04 |
| 3月       | 15.1  | 8.1    | 9.1  | 6.9   | ▲ 4.9  | ▲ 0.3  | ▲ 5.7  | ▲ 0.9 | 0.14   | ▲ 0.02 |
| 4月       | ▲ 3.8 | ▲ 9.8  | 4.7  | 1.5   | ▲ 7.5  | ▲ 4.1  | ▲ 8.9  | ▲ 4.4 | 0.11   | 0.03   |
| 5月       | 1.8   | ▲ 1.6  | 5.9  | 0.5   | ▲ 16.1 | ▲ 13.5 | ▲ 10.4 | ▲ 5.8 | 0.14   | 0.06   |
| 6月       | 7.9   | 1.2    | 4.9  | 0.0   | ▲ 2.4  | 0.6    | ▲ 9.3  | ▲ 5.1 | 0.13   | ▲ 0.03 |
| 7月       | 12.1  | 20.4   | 9.5  | 9.4   | ▲ 4.1  | ▲ 2.0  | ▲ 8.0  | ▲ 4.8 | 0.17   | 0.06   |
| 8月       | 9.9   | 12.9   | 12.2 | 15.6  | ▲ 5.1  | ▲ 5.9  | ▲ 5.7  | ▲ 3.7 | 0.19   | 0.01   |
| 9月       | 3.0   | ▲ 2.7  | 6.6  | 4.4   | ▲ 15.2 | ▲ 12.7 | ▲ 8.9  | ▲ 6.4 | 0.17   | ▲ 0.02 |
| 10月      | 8.2   | 8.4    | 6.1  | 6.5   | ▲ 5.4  | ▲ 6.2  | ▲ 7.2  | ▲ 5.0 | 0.15   | 0.02   |
| 11月      | 0.8   | 7.2    | 6.2  | 7.5   | ▲ 2.5  | 4.5    | ▲ 5.7  | ▲ 2.3 | 0.13   | 0.00   |
| 12月      | 4.3   | ▲ 10.7 | 5.1  | 2.8   | ▲ 0.7  | 12.0   | ▲ 4.2  | 1.0   | 0.10   | ▲ 0.02 |

総括表1-2

職業紹介主要指標の推移（常用）

[注：常用一般と常用的パートの合計（新規学卒を除く）]

|          | 新規求人   |        | 有効求人    |        | 新規求職   |        | 有効求職    |        |
|----------|--------|--------|---------|--------|--------|--------|---------|--------|
|          | 常用計    | パート    | 常用計     | パート    | 常用計    | パート    | 常用計     | パート    |
| 平成24年度   | 79,260 | 33,532 | 194,005 | 83,107 | 75,377 | 20,534 | 297,788 | 80,811 |
| 平成25年度   | 77,267 | 31,081 | 189,662 | 76,836 | 69,520 | 19,361 | 271,448 | 77,136 |
| 平成26年度   | 83,584 | 32,972 | 211,683 | 84,385 | 63,674 | 18,107 | 243,089 | 72,347 |
| 26年 1～3月 | 21,884 | 8,971  | 50,501  | 20,067 | 18,330 | 4,853  | 62,700  | 17,273 |
| 4～6月     | 20,741 | 8,453  | 52,109  | 21,581 | 18,288 | 5,652  | 69,222  | 21,016 |
| 7～9月     | 20,634 | 8,022  | 52,556  | 20,870 | 14,644 | 3,976  | 60,208  | 18,109 |
| 10～12月   | 18,950 | 7,302  | 51,653  | 20,489 | 13,078 | 3,538  | 55,263  | 16,395 |
| 27年 1～3月 | 23,259 | 9,195  | 55,365  | 21,445 | 17,664 | 4,941  | 58,396  | 16,827 |
| 4～6月     | 20,826 | 7,971  | 54,351  | 21,188 | 16,638 | 5,309  | 62,663  | 19,902 |
| 7～9月     | 21,319 | 8,278  | 55,935  | 21,900 | 13,419 | 3,699  | 55,594  | 17,179 |
| 10～12月   | 19,529 | 7,280  | 53,705  | 20,920 | 12,776 | 3,615  | 52,111  | 16,037 |
| 26年 12月  | 6,080  | 2,360  | 16,277  | 6,288  | 3,605  | 923    | 17,201  | 5,053  |
| 27年 1月   | 6,851  | 2,527  | 16,689  | 6,243  | 5,327  | 1,432  | 17,563  | 5,068  |
| 2月       | 7,610  | 3,014  | 18,539  | 7,216  | 5,921  | 1,666  | 19,290  | 5,530  |
| 3月       | 8,798  | 3,654  | 20,137  | 7,986  | 6,416  | 1,843  | 21,543  | 6,229  |
| 4月       | 6,871  | 2,565  | 18,628  | 7,347  | 6,953  | 2,354  | 22,123  | 6,880  |
| 5月       | 6,237  | 2,323  | 17,882  | 6,923  | 4,801  | 1,483  | 20,769  | 6,599  |
| 6月       | 7,718  | 3,083  | 17,841  | 6,918  | 4,884  | 1,472  | 19,771  | 6,423  |
| 7月       | 7,476  | 3,075  | 18,521  | 7,471  | 4,641  | 1,281  | 19,081  | 6,024  |
| 8月       | 6,328  | 2,223  | 18,830  | 7,396  | 4,198  | 1,101  | 18,332  | 5,601  |
| 9月       | 7,515  | 2,980  | 18,584  | 7,033  | 4,580  | 1,317  | 18,181  | 5,554  |
| 10月      | 7,270  | 2,934  | 18,574  | 7,361  | 4,777  | 1,331  | 18,034  | 5,492  |
| 11月      | 5,891  | 2,257  | 18,074  | 7,228  | 4,307  | 1,255  | 17,552  | 5,443  |
| 12月      | 6,368  | 2,089  | 17,057  | 6,331  | 3,692  | 1,029  | 16,525  | 5,102  |

※ 下表は、対前年比(%)・前年同期比・前年同月比である。

|          | 新規求人  |        | 有効求人  |       | 新規求職   |        | 有効求職   |       |
|----------|-------|--------|-------|-------|--------|--------|--------|-------|
|          | 常用計   | パート    | 常用計   | パート   | 常用計    | パート    | 常用計    | パート   |
| 平成24年度   | 8.7   | 13.4   | 13.5  | 17.9  | ▲ 3.4  | ▲ 5.4  | ▲ 6.6  | ▲ 7.4 |
| 平成25年度   | ▲ 2.5 | ▲ 7.3  | ▲ 2.2 | ▲ 7.5 | ▲ 7.8  | ▲ 5.7  | ▲ 8.8  | ▲ 4.5 |
| 平成26年度   | 8.2   | 6.1    | 11.6  | 9.8   | ▲ 8.4  | ▲ 6.5  | ▲ 10.4 | ▲ 6.2 |
| 26年 1～3月 | 3.9   | ▲ 1.1  | 4.5   | ▲ 2.4 | ▲ 11.1 | ▲ 7.8  | ▲ 13.0 | ▲ 7.0 |
| 4～6月     | 6.6   | 6.4    | 10.1  | 10.2  | ▲ 9.2  | ▲ 5.1  | ▲ 12.3 | ▲ 6.2 |
| 7～9月     | 9.9   | 5.1    | 13.3  | 8.1   | ▲ 11.3 | ▲ 12.8 | ▲ 11.7 | ▲ 7.8 |
| 10～12月   | 10.6  | 11.7   | 13.6  | 14.7  | ▲ 10.0 | ▲ 11.5 | ▲ 10.3 | ▲ 8.0 |
| 27年 1～3月 | 6.3   | 2.5    | 9.6   | 6.9   | ▲ 3.6  | 1.8    | ▲ 6.9  | ▲ 2.6 |
| 4～6月     | 0.4   | ▲ 5.7  | 4.3   | ▲ 1.8 | ▲ 9.0  | ▲ 6.1  | ▲ 9.5  | ▲ 5.3 |
| 7～9月     | 3.3   | 3.2    | 6.4   | 4.9   | ▲ 8.4  | ▲ 7.0  | ▲ 7.7  | ▲ 5.1 |
| 10～12月   | 3.1   | ▲ 0.3  | 4.0   | 2.1   | ▲ 2.3  | 2.2    | ▲ 5.7  | ▲ 2.2 |
| 26年 12月  | 21.2  | 24.5   | 13.8  | 14.1  | ▲ 10.8 | ▲ 15.2 | ▲ 10.3 | ▲ 8.3 |
| 27年 1月   | 2.0   | ▲ 3.4  | 11.4  | 6.7   | ▲ 4.1  | 2.4    | ▲ 8.8  | ▲ 5.7 |
| 2月       | 1.5   | 5.3    | 9.2   | 10.7  | ▲ 3.4  | 4.1    | ▲ 6.6  | ▲ 1.4 |
| 3月       | 14.7  | 4.6    | 8.6   | 3.7   | ▲ 3.5  | ▲ 0.6  | ▲ 5.5  | ▲ 1.0 |
| 4月       | ▲ 5.0 | ▲ 11.6 | 4.3   | ▲ 0.8 | ▲ 7.9  | ▲ 4.2  | ▲ 8.7  | ▲ 4.5 |
| 5月       | ▲ 0.3 | ▲ 7.1  | 5.1   | ▲ 2.7 | ▲ 15.8 | ▲ 14.1 | ▲ 10.1 | ▲ 6.1 |
| 6月       | 6.4   | 1.0    | 3.5   | ▲ 2.1 | ▲ 3.0  | 0.2    | ▲ 9.7  | ▲ 5.4 |
| 7月       | 7.5   | 17.2   | 6.9   | 6.6   | ▲ 4.7  | ▲ 1.6  | ▲ 8.3  | ▲ 5.0 |
| 8月       | 3.8   | ▲ 0.6  | 8.9   | 9.1   | ▲ 4.4  | ▲ 5.7  | ▲ 5.9  | ▲ 3.9 |
| 9月       | ▲ 0.9 | ▲ 5.7  | 3.5   | ▲ 0.7 | ▲ 14.9 | ▲ 12.6 | ▲ 8.8  | ▲ 6.5 |
| 10月      | 3.1   | 3.6    | 3.2   | 1.7   | ▲ 5.6  | ▲ 6.3  | ▲ 7.2  | ▲ 5.0 |
| 11月      | 1.3   | 6.9    | 4.0   | 3.9   | ▲ 2.3  | 5.1    | ▲ 5.8  | ▲ 2.1 |
| 12月      | 4.7   | ▲ 11.5 | 4.8   | 0.7   | 2.4    | 11.5   | ▲ 3.9  | 1.0   |

総括表1-3

新規・有効求人倍率と完全失業率の推移

[注:新規学卒者を除く]

|           | 秋 田 県        |      |              |      | 全 国          |      |              |      | 完全失業率<br>季調値 |
|-----------|--------------|------|--------------|------|--------------|------|--------------|------|--------------|
|           | 新規求人倍率       |      | 有効求人倍率       |      | 新規求人倍率       |      | 有効求人倍率       |      |              |
|           | 全 数<br>(季調値) | 常 用  | 全 数<br>(季調値) | 常 用  | 全 数<br>(季調値) | 常 用  | 全 数<br>(季調値) | 常 用  |              |
| 平成22年度    | 0.80         | 0.76 | 0.45         | 0.43 | 0.93         | 0.85 | 0.56         | 0.51 | 5.0          |
| 平成23年度    | 0.98         | 0.93 | 0.57         | 0.54 | 1.11         | 1.00 | 0.68         | 0.62 | 4.5          |
| 平成24年度    | 1.11         | 1.05 | 0.69         | 0.65 | 1.32         | 1.19 | 0.82         | 0.74 | 4.3          |
| 平成25年度    | 1.20         | 1.11 | 0.76         | 0.70 | 1.53         | 1.37 | 0.97         | 0.87 | 3.9          |
| 平成26年度    | 1.42         | 1.31 | 0.94         | 0.87 | 1.69         | 1.52 | 1.11         | 1.00 | 3.5          |
| 25年10~12月 | 1.25         | 1.18 | 0.78         | 0.74 | 1.58         | 1.58 | 1.01         | 0.94 | 3.7          |
| 26年1~3月   | 1.30         | 1.19 | 0.85         | 0.81 | 1.63         | 1.46 | 1.05         | 1.00 | 3.7          |
| 4~6月      | 1.34         | 1.13 | 0.89         | 0.75 | 1.64         | 1.28 | 1.09         | 0.89 | 3.7          |
| 7~9月      | 1.38         | 1.41 | 0.91         | 0.87 | 1.66         | 1.57 | 1.10         | 0.97 | 3.6          |
| 10~12月    | 1.48         | 1.45 | 0.97         | 0.93 | 1.72         | 1.74 | 1.12         | 1.05 | 3.3          |
| 27年1~3月   | 1.47         | 1.32 | 1.00         | 0.95 | 1.71         | 1.56 | 1.15         | 1.10 | 3.5          |
| 4~6月      | 1.48         | 1.25 | 1.03         | 0.87 | 1.77         | 1.40 | 1.18         | 0.98 | 3.4          |
| 7~9月      | 1.61         | 1.59 | 1.09         | 1.01 | 1.84         | 1.75 | 1.22         | 1.08 | 3.4          |
| 10~12月    | 1.60         | 1.53 | 1.09         | 1.03 | 1.89         | 1.89 | 1.26         | 1.17 | 3.1          |
| 25年12月    | 1.23         | 1.24 | 0.80         | 0.75 | 1.60         | 1.70 | 1.03         | 0.97 | 3.7          |
| 26年1月     | 1.35         | 1.21 | 0.84         | 0.78 | 1.63         | 1.48 | 1.04         | 0.99 | 3.7          |
| 2月        | 1.31         | 1.22 | 0.85         | 0.82 | 1.63         | 1.54 | 1.05         | 1.01 | 3.6          |
| 3月        | 1.24         | 1.15 | 0.86         | 0.81 | 1.64         | 1.38 | 1.07         | 0.99 | 3.6          |
| 4月        | 1.36         | 0.96 | 0.87         | 0.74 | 1.64         | 1.10 | 1.08         | 0.90 | 3.6          |
| 5月        | 1.30         | 1.10 | 0.89         | 0.74 | 1.64         | 1.35 | 1.09         | 0.88 | 3.6          |
| 6月        | 1.35         | 1.44 | 0.90         | 0.79 | 1.65         | 1.48 | 1.10         | 0.90 | 3.7          |
| 7月        | 1.35         | 1.43 | 0.91         | 0.83 | 1.66         | 1.62 | 1.10         | 0.95 | 3.7          |
| 8月        | 1.34         | 1.39 | 0.92         | 0.89 | 1.65         | 1.60 | 1.10         | 0.97 | 3.5          |
| 9月        | 1.43         | 1.41 | 0.91         | 0.90 | 1.68         | 1.50 | 1.10         | 1.00 | 3.6          |
| 10月       | 1.46         | 1.39 | 0.95         | 0.93 | 1.69         | 1.63 | 1.10         | 1.02 | 3.5          |
| 11月       | 1.39         | 1.32 | 0.97         | 0.93 | 1.69         | 1.75 | 1.12         | 1.04 | 3.5          |
| 12月       | 1.60         | 1.69 | 0.99         | 0.95 | 1.77         | 1.90 | 1.14         | 1.09 | 3.4          |
| 27年1月     | 1.51         | 1.29 | 1.03         | 0.95 | 1.77         | 1.64 | 1.14         | 1.10 | 3.6          |
| 2月        | 1.38         | 1.29 | 0.99         | 0.96 | 1.63         | 1.56 | 1.15         | 1.11 | 3.5          |
| 3月        | 1.51         | 1.37 | 0.97         | 0.93 | 1.72         | 1.48 | 1.15         | 1.08 | 3.4          |
| 4月        | 1.38         | 0.99 | 1.00         | 0.84 | 1.77         | 1.20 | 1.17         | 0.98 | 3.3          |
| 5月        | 1.54         | 1.30 | 1.06         | 0.86 | 1.78         | 1.46 | 1.19         | 0.96 | 3.3          |
| 6月        | 1.52         | 1.58 | 1.03         | 0.90 | 1.78         | 1.59 | 1.19         | 0.99 | 3.4          |
| 7月        | 1.61         | 1.61 | 1.09         | 0.97 | 1.83         | 1.79 | 1.21         | 1.04 | 3.3          |
| 8月        | 1.56         | 1.51 | 1.10         | 1.03 | 1.85         | 1.73 | 1.23         | 1.08 | 3.4          |
| 9月        | 1.67         | 1.64 | 1.08         | 1.02 | 1.86         | 1.72 | 1.24         | 1.12 | 3.4          |
| 10月       | 1.68         | 1.52 | 1.10         | 1.03 | 1.83         | 1.78 | 1.24         | 1.13 | 3.1          |
| 11月       | 1.45         | 1.37 | 1.10         | 1.03 | 1.93         | 1.90 | 1.25         | 1.17 | 3.3          |
| 12月       | 1.66         | 1.72 | 1.08         | 1.03 | 1.91         | 2.04 | 1.27         | 1.21 | 3.3          |

※ 全数(季節調整値)は、原数値から季節要素を取り除いた数値で、一暦年ごとに過去に遡って再調整している。  
(平成27年1月分公表時改定済み)ただし、年度欄は全数(原数値)による年度平均である。

※ 常用は、常用(一般+パート)で求人倍率を算出している。

※ 完全失業率は、月次別の全国計は季節調整値(\*平成27年1月分公表時改定済み)、それ以外は原数値である。



総括表2-1

常用主要指標の推移（パートを除く）

[注:一般のみ取り扱い。(新規学卒を除く)]

|          | 新規求人   | 新規求職   | 有効求人<br>(月平均) | 有効求職<br>(月平均) | 新規<br>求人倍率 | 有効<br>求人倍率 | 雇用保険業務統計 |        |
|----------|--------|--------|---------------|---------------|------------|------------|----------|--------|
|          |        |        |               |               |            |            | 事業主都合    | 受給者実人員 |
| 平成24年度   | 45,728 | 54,843 | 9,242         | 18,081        | 0.83       | 0.51       | 5,594    | 68,246 |
| 平成25年度   | 46,186 | 50,159 | 9,402         | 16,193        | 0.92       | 0.58       | 4,172    | 61,887 |
| 平成26年度   | 50,612 | 45,567 | 10,608        | 14,229        | 1.11       | 0.75       | 3,824    | 52,353 |
| 26年 1～3月 | 12,913 | 13,477 | 10,145        | 15,142        | 0.96       | 0.67       | 809      | 13,001 |
| 4～6月     | 12,288 | 12,636 | 10,176        | 16,069        | 0.97       | 0.63       | 1,603    | 14,461 |
| 7～9月     | 12,612 | 10,668 | 10,562        | 14,033        | 1.18       | 0.75       | 616      | 14,143 |
| 10～12月   | 11,648 | 9,540  | 10,388        | 12,956        | 1.22       | 0.80       | 901      | 12,138 |
| 27年 1～3月 | 14,064 | 12,723 | 11,307        | 13,856        | 1.11       | 0.82       | 704      | 11,611 |
| 4～6月     | 12,855 | 11,329 | 11,054        | 14,254        | 1.13       | 0.78       | 1,114    | 12,595 |
| 7～9月     | 13,041 | 9,720  | 11,345        | 12,805        | 1.34       | 0.89       | 516      | 12,803 |
| 10～12月   | 12,249 | 9,161  | 10,928        | 12,025        | 1.34       | 0.91       | 720      | 10,953 |
| 26年 12月  | 3,720  | 2,682  | 9,989         | 12,148        | 1.39       | 0.82       | 237      | 4,011  |
| 27年 1月   | 4,324  | 3,895  | 10,446        | 12,495        | 1.11       | 0.84       | 290      | 3,977  |
| 2月       | 4,596  | 4,255  | 11,323        | 13,760        | 1.08       | 0.82       | 182      | 3,811  |
| 3月       | 5,144  | 4,573  | 12,151        | 15,314        | 1.12       | 0.79       | 232      | 3,823  |
| 4月       | 4,306  | 4,599  | 11,281        | 15,243        | 0.94       | 0.74       | 697      | 3,879  |
| 5月       | 3,914  | 3,318  | 10,959        | 14,170        | 1.18       | 0.77       | 195      | 4,300  |
| 6月       | 4,635  | 3,412  | 10,923        | 13,348        | 1.36       | 0.82       | 222      | 4,416  |
| 7月       | 4,401  | 3,360  | 11,050        | 13,057        | 1.31       | 0.85       | 249      | 4,492  |
| 8月       | 4,105  | 3,097  | 11,434        | 12,731        | 1.33       | 0.90       | 128      | 4,254  |
| 9月       | 4,535  | 3,263  | 11,551        | 12,627        | 1.39       | 0.91       | 139      | 4,057  |
| 10月      | 4,336  | 3,446  | 11,213        | 12,542        | 1.26       | 0.89       | 225      | 3,796  |
| 11月      | 3,634  | 3,052  | 10,846        | 12,109        | 1.19       | 0.90       | 250      | 3,637  |
| 12月      | 4,279  | 2,663  | 10,726        | 11,423        | 1.61       | 0.94       | 245      | 3,520  |

※ 下表は、対前年比(%)・前年同期比・前年同月比である。

※ 雇用保険業務統計の事業主都合離職者は、一般被保険者である。 ※ 受給者実人員は、一般求職者給付である。

※ 求人倍率は、対前年差・前年同期差・前年同月差である。

|          | 新規求人  | 新規求職   | 有効求人<br>(月平均) | 有効求職<br>(月平均) | 新規<br>求人倍率 | 有効<br>求人倍率 | 雇用保険業務統計 |        |
|----------|-------|--------|---------------|---------------|------------|------------|----------|--------|
|          |       |        |               |               |            |            | 事業主都合    | 受給者実人員 |
| 平成24年度   | 5.6   | ▲ 2.7  | 10.4          | ▲ 6.4         | 0.06       | 0.08       | ▲ 0.4    | ▲ 7.4  |
| 平成25年度   | 1.0   | ▲ 8.5  | 1.7           | ▲ 10.4        | 0.09       | 0.07       | ▲ 25.4   | ▲ 9.3  |
| 平成26年度   | 9.6   | ▲ 9.2  | 12.8          | ▲ 12.1        | 0.19       | 0.17       | ▲ 8.3    | ▲ 15.4 |
| 26年 1～3月 | 7.8   | ▲ 12.3 | 9.7           | ▲ 15.1        | 0.18       | 0.15       | ▲ 41.9   | ▲ 21.4 |
| 4～6月     | 6.7   | ▲ 11.0 | 10.1          | ▲ 14.8        | 0.16       | 0.14       | 8.7      | ▲ 20.5 |
| 7～9月     | 13.1  | ▲ 10.8 | 17.1          | ▲ 13.3        | 0.25       | 0.19       | ▲ 28.0   | ▲ 15.7 |
| 10～12月   | 9.8   | ▲ 9.4  | 13.0          | ▲ 11.2        | 0.21       | 0.17       | ▲ 12.8   | ▲ 12.8 |
| 27年 1～3月 | 8.9   | ▲ 5.6  | 11.5          | ▲ 8.5         | 0.15       | 0.15       | ▲ 13.0   | ▲ 10.7 |
| 4～6月     | 4.6   | ▲ 10.3 | 8.6           | ▲ 11.3        | 0.16       | 0.15       | ▲ 30.5   | ▲ 12.9 |
| 7～9月     | 3.4   | ▲ 8.9  | 7.4           | ▲ 8.8         | 0.16       | 0.14       | ▲ 16.2   | ▲ 9.5  |
| 10～12月   | 5.2   | ▲ 4.0  | 5.2           | ▲ 7.2         | 0.12       | 0.11       | ▲ 20.1   | ▲ 9.8  |
| 26年 12月  | 19.2  | ▲ 9.1  | 13.7          | ▲ 11.1        | 0.33       | 0.18       | ▲ 0.8    | ▲ 10.7 |
| 27年 1月   | 5.4   | ▲ 6.2  | 14.4          | ▲ 10.1        | 0.12       | 0.18       | ▲ 11.3   | ▲ 12.3 |
| 2月       | ▲ 0.8 | ▲ 6.0  | 8.3           | ▲ 8.5         | 0.06       | 0.12       | ▲ 15.0   | ▲ 10.9 |
| 3月       | 23.1  | ▲ 4.6  | 12.0          | ▲ 7.2         | 0.25       | 0.13       | ▲ 13.4   | ▲ 8.7  |
| 4月       | ▲ 0.6 | ▲ 9.7  | 8.0           | ▲ 10.5        | 0.09       | 0.13       | ▲ 29.7   | ▲ 13.1 |
| 5月       | 4.3   | ▲ 16.6 | 10.6          | ▲ 11.8        | 0.24       | 0.15       | ▲ 49.7   | ▲ 14.6 |
| 6月       | 10.3  | ▲ 4.3  | 7.4           | ▲ 11.6        | 0.18       | 0.15       | ▲ 0.9    | ▲ 11.1 |
| 7月       | 1.7   | ▲ 5.9  | 7.1           | ▲ 9.7         | 0.10       | 0.14       | 1.6      | ▲ 10.9 |
| 8月       | 6.3   | ▲ 3.9  | 8.8           | ▲ 6.7         | 0.13       | 0.13       | ▲ 26.4   | ▲ 8.1  |
| 9月       | 2.5   | ▲ 15.8 | 6.3           | ▲ 9.7         | 0.25       | 0.13       | ▲ 29.4   | ▲ 9.3  |
| 10月      | 2.7   | ▲ 5.4  | 4.3           | ▲ 8.1         | 0.10       | 0.10       | ▲ 38.9   | ▲ 8.1  |
| 11月      | ▲ 1.9 | ▲ 5.1  | 4.0           | ▲ 7.3         | 0.04       | 0.10       | ▲ 15.5   | ▲ 9.0  |
| 12月      | 15.0  | ▲ 0.7  | 7.4           | ▲ 6.0         | 0.22       | 0.12       | 3.4      | ▲ 12.2 |

総括表2-2

常用(パートを除く)求人倍率と完全失業率の推移

[注:一般のみ取り扱い。(新規学卒を除く)]

|          | 秋 田 県       |      |             |      | 全 国         |             |              |
|----------|-------------|------|-------------|------|-------------|-------------|--------------|
|          | 新 規<br>求人倍率 | 増減差  | 有 効<br>求人倍率 | 増減差  | 新 規<br>求人倍率 | 有 効<br>求人倍率 | 完全失業率<br>季調値 |
| 平成22年度   | 0.62        | 0.13 | 0.34        | 0.11 | 0.74        | 0.44        | 5.0          |
| 平成23年度   | 0.77        | 0.15 | 0.43        | 0.09 | 0.90        | 0.55        | 4.5          |
| 平成24年度   | 0.83        | 0.06 | 0.51        | 0.08 | 1.06        | 0.66        | 4.3          |
| 平成25年度   | 0.92        | 0.09 | 0.58        | 0.07 | 1.23        | 0.78        | 3.9          |
| 平成26年度   | 1.11        | 0.19 | 0.75        | 0.17 | 1.37        | 0.91        | 3.5          |
| 26年 1～3月 | 0.96        | 0.18 | 0.67        | 0.15 | 1.29        | 0.89        | 3.7          |
| 4～6月     | 0.97        | 0.16 | 0.63        | 0.14 | 1.19        | 0.81        | 3.7          |
| 7～9月     | 1.18        | 0.25 | 0.75        | 0.19 | 1.41        | 0.89        | 3.6          |
| 10～12月   | 1.22        | 0.21 | 0.80        | 0.17 | 1.57        | 0.96        | 3.3          |
| 27年 1～3月 | 1.11        | 0.15 | 0.82        | 0.15 | 1.32        | 0.99        | 3.5          |
| 4～6月     | 1.13        | 0.16 | 0.78        | 0.15 | 1.29        | 0.90        | 3.4          |
| 7～9月     | 1.34        | 0.16 | 0.89        | 0.14 | 1.56        | 0.99        | 3.4          |
| 10～12月   | 1.34        | 0.12 | 0.91        | 0.11 | 1.68        | 1.06        | 3.1          |
| 25年 12月  | 1.06        | 0.08 | 0.64        | 0.10 | 1.51        | 0.88        | 3.7          |
| 26年 1月   | 0.99        | 0.27 | 0.66        | 0.15 | 1.33        | 0.90        | 3.7          |
| 2月       | 1.02        | 0.21 | 0.70        | 0.17 | 1.34        | 0.91        | 3.6          |
| 3月       | 0.87        | 0.06 | 0.66        | 0.15 | 1.19        | 0.88        | 3.6          |
| 4月       | 0.85        | 0.15 | 0.61        | 0.13 | 1.03        | 0.81        | 3.6          |
| 5月       | 0.94        | 0.10 | 0.62        | 0.14 | 1.25        | 0.80        | 3.6          |
| 6月       | 1.18        | 0.21 | 0.67        | 0.16 | 1.33        | 0.83        | 3.7          |
| 7月       | 1.21        | 0.27 | 0.71        | 0.18 | 1.44        | 0.87        | 3.7          |
| 8月       | 1.20        | 0.27 | 0.77        | 0.21 | 1.42        | 0.89        | 3.5          |
| 9月       | 1.14        | 0.21 | 0.78        | 0.19 | 1.38        | 0.92        | 3.6          |
| 10月      | 1.16        | 0.15 | 0.79        | 0.17 | 1.48        | 0.93        | 3.5          |
| 11月      | 1.15        | 0.19 | 0.80        | 0.17 | 1.57        | 0.96        | 3.5          |
| 12月      | 1.39        | 0.33 | 0.82        | 0.18 | 1.69        | 1.00        | 3.4          |
| 27年 1月   | 1.11        | 0.12 | 0.84        | 0.18 | 1.47        | 1.01        | 3.6          |
| 2月       | 1.08        | 0.06 | 0.82        | 0.12 | 1.36        | 1.00        | 3.5          |
| 3月       | 1.12        | 0.25 | 0.79        | 0.13 | 1.27        | 0.96        | 3.4          |
| 4月       | 0.94        | 0.09 | 0.74        | 0.13 | 1.14        | 0.89        | 3.3          |
| 5月       | 1.18        | 0.24 | 0.77        | 0.15 | 1.35        | 0.88        | 3.3          |
| 6月       | 1.36        | 0.18 | 0.82        | 0.15 | 1.43        | 0.92        | 3.4          |
| 7月       | 1.31        | 0.10 | 0.85        | 0.14 | 1.59        | 0.96        | 3.3          |
| 8月       | 1.33        | 0.13 | 0.90        | 0.13 | 1.52        | 0.99        | 3.4          |
| 9月       | 1.39        | 0.25 | 0.91        | 0.13 | 1.56        | 1.02        | 3.4          |
| 10月      | 1.26        | 0.10 | 0.89        | 0.10 | 1.59        | 1.03        | 3.1          |
| 11月      | 1.19        | 0.04 | 0.90        | 0.10 | 1.68        | 1.07        | 3.3          |
| 12月      | 1.61        | 0.22 | 0.94        | 0.12 | 1.82        | 1.10        | 3.3          |

※ 増減差は、対前年差・前年同期差・前年同月差である。

※ 完全失業率は、月次別の全国計は季節調整値(\*平成27年1月分公表時改定済み)、それ以外は原数値である。

第1-1表

産業別新規求人動向(全数)

|         | 産業別       |          |          |          |          |                  |                  |                  |                |                 |                 |                 |                           |                  |                  |                 |                |                  |                  |                  |                          |                          |                       |                | 合計     |                |                   |
|---------|-----------|----------|----------|----------|----------|------------------|------------------|------------------|----------------|-----------------|-----------------|-----------------|---------------------------|------------------|------------------|-----------------|----------------|------------------|------------------|------------------|--------------------------|--------------------------|-----------------------|----------------|--------|----------------|-------------------|
|         | AB<br>農林漁 | D<br>建設業 | E<br>製造業 | 09<br>食品 | 11<br>繊維 | 12<br>木材・<br>木製品 | 13<br>家具・<br>装備品 | 15<br>印刷・<br>同関連 | 24<br>金属<br>製品 | 25<br>はん用<br>機械 | 26<br>生産用<br>機械 | 27<br>業務用<br>機械 | 28 電子<br>部品・デバイ<br>ス・電子回路 | 29<br>電気機<br>械器具 | 30<br>情報通<br>信機械 | 31<br>輸送用<br>機械 | G<br>情報通<br>信業 | H<br>運輸業、<br>郵便業 | I<br>卸売業、<br>小売業 | J<br>金融業、<br>保険業 | M<br>宿泊業、<br>飲食サー<br>ビス業 | N<br>生活関連<br>サービス<br>娯楽業 | O<br>教育、<br>学習<br>支援業 | P<br>医療、<br>福祉 |        | R<br>サービ<br>ス業 | S、T<br>公務、<br>その他 |
| 24年度    | 1,061     | 9,204    | 7,303    | 2,054    | 1,741    | 406              | 161              | 103              | 360            | 229             | 156             | 101             | 512                       | 221              | 123              | 108             | 502            | 3,994            | 16,177           | 761              | 10,390                   | 4,189                    | 1,792                 | 14,933         | 10,894 | 4,435          | 89,029            |
| 25年度    | 1,145     | 10,136   | 8,274    | 2,068    | 1,627    | 443              | 209              | 112              | 494            | 239             | 185             | 176             | 1,099                     | 272              | 108              | 151             | 471            | 3,682            | 15,845           | 610              | 10,201                   | 4,476                    | 1,493                 | 14,109         | 11,399 | 3,635          | 89,005            |
| 26年度    | 971       | 9,262    | 9,267    | 1,862    | 2,041    | 387              | 108              | 112              | 593            | 471             | 234             | 285             | 1,262                     | 349              | 100              | 163             | 546            | 3,898            | 16,267           | 590              | 13,295                   | 4,470                    | 1,591                 | 16,441         | 12,437 | 3,518          | 96,085            |
| 26. 1-3 | 246       | 2,432    | 2,008    | 399      | 408      | 82               | 42               | 31               | 116            | 63              | 62              | 49              | 343                       | 83               | 22               | 45              | 106            | 932              | 4,098            | 174              | 3,212                    | 1,246                    | 508                   | 3,958          | 2,968  | 1,782          | 24,702            |
| 4-6     | 291       | 2,427    | 2,332    | 445      | 580      | 114              | 42               | 37               | 124            | 95              | 55              | 62              | 284                       | 74               | 19               | 26              | 151            | 954              | 4,207            | 115              | 3,339                    | 1,049                    | 318                   | 3,804          | 2,688  | 563            | 23,050            |
| 7-9     | 309       | 2,440    | 2,441    | 483      | 515      | 94               | 31               | 32               | 160            | 104             | 71              | 79              | 371                       | 75               | 34               | 40              | 137            | 991              | 4,251            | 138              | 3,292                    | 1,197                    | 333                   | 3,934          | 2,844  | 473            | 23,750            |
| 10-12   | 178       | 2,159    | 2,071    | 383      | 445      | 89               | 16               | 20               | 155            | 128             | 42              | 65              | 298                       | 104              | 29               | 41              | 123            | 985              | 3,630            | 162              | 3,181                    | 1,000                    | 377                   | 4,067          | 3,247  | 644            | 22,610            |
| 27. 1-3 | 193       | 2,236    | 2,423    | 551      | 501      | 90               | 19               | 23               | 154            | 144             | 66              | 79              | 309                       | 96               | 18               | 56              | 135            | 968              | 4,179            | 175              | 3,483                    | 1,224                    | 563                   | 4,636          | 3,658  | 1,838          | 26,675            |
| 4-6     | 262       | 2,454    | 2,320    | 566      | 523      | 84               | 29               | 34               | 140            | 136             | 58              | 59              | 264                       | 131              | 24               | 35              | 161            | 899              | 3,909            | 202              | 3,362                    | 1,196                    | 383                   | 3,941          | 3,098  | 604            | 23,512            |
| 7-9     | 314       | 2,283    | 2,627    | 557      | 575      | 90               | 53               | 28               | 156            | 157             | 56              | 63              | 363                       | 149              | 29               | 49              | 142            | 1,056            | 4,300            | 184              | 3,661                    | 1,101                    | 278                   | 4,394          | 3,737  | 511            | 25,682            |
| 10-12   | 203       | 2,129    | 2,329    | 534      | 587      | 87               | 36               | 17               | 146            | 122             | 56              | 54              | 282                       | 115              | 17               | 32              | 127            | 1,213            | 3,946            | 191              | 2,897                    | 1,196                    | 384                   | 4,292          | 3,376  | 612            | 23,655            |
| 25年12月  | 31        | 708      | 573      | 96       | 101      | 42               | 16               | 12               | 31             | 12              | 12              | 15              | 92                        | 40               | 8                | 17              | 28             | 260              | 947              | 39               | 563                      | 327                      | 89                    | 1,169          | 970    | 308            | 6,196             |
| 26年1月   | 56        | 830      | 676      | 116      | 173      | 26               | 17               | 9                | 52             | 32              | 23              | 10              | 85                        | 30               | 3                | 16              | 50             | 319              | 1,471            | 45               | 851                      | 508                      | 126                   | 1,256          | 923    | 304            | 7,739             |
| 2月      | 73        | 685      | 701      | 135      | 127      | 23               | 9                | 12               | 37             | 18              | 28              | 22              | 168                       | 36               | 7                | 14              | 26             | 315              | 1,269            | 61               | 1,165                    | 438                      | 183                   | 1,403          | 931    | 806            | 8,401             |
| 3月      | 117       | 917      | 631      | 148      | 108      | 33               | 16               | 10               | 27             | 13              | 11              | 17              | 90                        | 17               | 12               | 15              | 30             | 298              | 1,358            | 68               | 1,196                    | 300                      | 199                   | 1,299          | 1,114  | 672            | 8,562             |
| 4月      | 113       | 842      | 714      | 149      | 161      | 40               | 21               | 8                | 49             | 36              | 15              | 6               | 84                        | 26               | 6                | 3               | 49             | 261              | 1,530            | 28               | 1,098                    | 413                      | 98                    | 1,455          | 859    | 200            | 7,937             |
| 5月      | 91        | 777      | 789      | 151      | 195      | 36               | 7                | 10               | 41             | 13              | 24              | 29              | 96                        | 16               | 4                | 16              | 63             | 350              | 1,394            | 52               | 641                      | 298                      | 118                   | 1,136          | 850    | 194            | 6,995             |
| 6月      | 87        | 808      | 829      | 145      | 224      | 38               | 14               | 19               | 34             | 46              | 16              | 27              | 104                       | 32               | 9                | 7               | 39             | 343              | 1,283            | 35               | 1,600                    | 338                      | 102                   | 1,213          | 979    | 169            | 8,118             |
| 7月      | 118       | 805      | 815      | 131      | 160      | 24               | 9                | 13               | 71             | 30              | 16              | 31              | 166                       | 22               | 3                | 11              | 61             | 289              | 1,472            | 37               | 1,009                    | 475                      | 129                   | 1,292          | 979    | 128            | 7,910             |
| 8月      | 126       | 713      | 722      | 157      | 153      | 37               | 5                | 8                | 43             | 35              | 27              | 18              | 94                        | 31               | 21               | 8               | 52             | 336              | 1,333            | 49               | 593                      | 351                      | 99                    | 1,395          | 878    | 127            | 7,118             |
| 9月      | 65        | 922      | 904      | 195      | 202      | 33               | 17               | 11               | 46             | 39              | 28              | 30              | 111                       | 22               | 10               | 21              | 24             | 366              | 1,446            | 52               | 1,690                    | 371                      | 105                   | 1,247          | 987    | 218            | 8,722             |
| 10月     | 78        | 767      | 820      | 183      | 169      | 28               | 12               | 8                | 75             | 31              | 13              | 16              | 136                       | 24               | 6                | 10              | 58             | 393              | 1,485            | 46               | 1,027                    | 457                      | 110                   | 1,438          | 1,034  | 166            | 8,164             |
| 11月     | 59        | 690      | 616      | 90       | 149      | 26               | 0                | 7                | 40             | 39              | 17              | 25              | 70                        | 48               | 18               | 26              | 49             | 332              | 1,245            | 60               | 697                      | 231                      | 146                   | 1,469          | 1,008  | 163            | 7,015             |
| 12月     | 41        | 702      | 635      | 110      | 127      | 35               | 4                | 5                | 40             | 58              | 12              | 24              | 92                        | 32               | 5                | 5               | 16             | 260              | 900              | 56               | 1,457                    | 312                      | 121                   | 1,160          | 1,205  | 315            | 7,431             |
| 27年1月   | 61        | 715      | 764      | 139      | 175      | 25               | 11               | 5                | 73             | 26              | 34              | 26              | 100                       | 31               | 4                | 27              | 48             | 352              | 1,447            | 47               | 935                      | 431                      | 107                   | 1,569          | 1,216  | 170            | 8,116             |
| 2月      | 44        | 712      | 751      | 132      | 187      | 26               | 2                | 8                | 42             | 50              | 16              | 35              | 99                        | 30               | 6                | 26              | 41             | 307              | 1,312            | 71               | 810                      | 322                      | 239                   | 1,662          | 1,098  | 992            | 8,702             |
| 3月      | 88        | 809      | 908      | 280      | 139      | 39               | 6                | 10               | 39             | 68              | 16              | 18              | 110                       | 35               | 8                | 3               | 46             | 309              | 1,420            | 57               | 1,738                    | 471                      | 217                   | 1,405          | 1,344  | 676            | 9,857             |
| 4月      | 71        | 739      | 852      | 217      | 214      | 31               | 8                | 10               | 68             | 35              | 31              | 20              | 91                        | 42               | 7                | 14              | 65             | 303              | 1,292            | 52               | 1,034                    | 362                      | 75                    | 1,348          | 1,017  | 183            | 7,635             |
| 5月      | 79        | 887      | 685      | 136      | 167      | 17               | 6                | 11               | 37             | 42              | 8               | 23              | 73                        | 58               | 6                | 14              | 46             | 307              | 1,265            | 76               | 730                      | 351                      | 167                   | 1,227          | 896    | 186            | 7,118             |
| 6月      | 112       | 828      | 783      | 213      | 142      | 36               | 15               | 13               | 35             | 59              | 19              | 16              | 100                       | 31               | 11               | 7               | 50             | 289              | 1,352            | 74               | 1,598                    | 483                      | 141                   | 1,366          | 1,185  | 235            | 8,759             |
| 7月      | 143       | 741      | 878      | 187      | 174      | 28               | 17               | 10               | 74             | 31              | 26              | 9               | 122                       | 58               | 9                | 23              | 64             | 313              | 1,447            | 54               | 1,514                    | 383                      | 99                    | 1,403          | 1,342  | 164            | 8,871             |
| 8月      | 74        | 777      | 843      | 126      | 250      | 28               | 12               | 5                | 42             | 40              | 10              | 17              | 152                       | 56               | 5                | 10              | 30             | 342              | 1,432            | 82               | 740                      | 315                      | 87                    | 1,530          | 999    | 113            | 7,824             |
| 9月      | 97        | 765      | 906      | 244      | 151      | 34               | 24               | 13               | 40             | 86              | 20              | 37              | 89                        | 35               | 15               | 16              | 48             | 401              | 1,421            | 48               | 1,407                    | 403                      | 92                    | 1,461          | 1,396  | 234            | 8,987             |
| 10月     | 72        | 797      | 903      | 251      | 228      | 44               | 8                | 6                | 66             | 13              | 19              | 13              | 99                        | 47               | 7                | 23              | 49             | 632              | 1,522            | 72               | 870                      | 500                      | 165                   | 1,524          | 1,289  | 166            | 8,831             |
| 11月     | 67        | 684      | 700      | 141      | 199      | 24               | 11               | 8                | 39             | 35              | 14              | 17              | 84                        | 36               | 3                | 4               | 43             | 320              | 1,281            | 75               | 707                      | 348                      | 113                   | 1,284          | 992    | 208            | 7,071             |
| 12月     | 64        | 648      | 726      | 142      | 160      | 19               | 17               | 3                | 41             | 74              | 23              | 24              | 99                        | 32               | 7                | 5               | 35             | 261              | 1,143            | 44               | 1,320                    | 348                      | 106                   | 1,484          | 1,095  | 238            | 7,753             |

\* 産業別内訳は主な産業の計上であり、合計数は計上外の産業を含む。 平成26年4月内容公表時より、サービス業を LNR合計からN及びRに細分化して計上

産業別新規求人動向(全数:前年比)

|         | 産業別       |          |          |           |          |                  |                  |                  |                |                 |                 |                 |                           |                  |                  |                 |                |                  |                  |                  |                          |                          |                       | 合計     |                |                |                   |
|---------|-----------|----------|----------|-----------|----------|------------------|------------------|------------------|----------------|-----------------|-----------------|-----------------|---------------------------|------------------|------------------|-----------------|----------------|------------------|------------------|------------------|--------------------------|--------------------------|-----------------------|--------|----------------|----------------|-------------------|
|         | AB<br>農林漁 | D<br>建設業 | E<br>製造業 | 09<br>食料品 | 11<br>繊維 | 12<br>木材・<br>木製品 | 13<br>家具・<br>装備品 | 15<br>印刷・<br>同関連 | 24<br>金属<br>製品 | 25<br>はん用<br>機械 | 26<br>生産用<br>機械 | 27<br>業務用<br>機械 | 28 電子<br>部品・デバイ<br>ス・電子回路 | 29<br>電気機<br>械器具 | 30<br>情報通信<br>機械 | 31<br>輸送用<br>機械 | G<br>情報通<br>信業 | H<br>運輸業、<br>郵便業 | I<br>卸売業、<br>小売業 | J<br>金融業、<br>保険業 | M<br>宿泊業、<br>飲食サー<br>ビス業 | N<br>生活関連<br>サービス<br>娯楽業 | O<br>教育、<br>学習支<br>援業 |        | P<br>医療、<br>福祉 | R<br>サービ<br>ス業 | S、T<br>公務、<br>その他 |
| 24年度    | 6.8       | 17.8     | ▲ 4.1    | 4.7       | ▲ 16.8   | 10.6             | 8.1              | 33.8             | 15.0           | ▲ 5.0           | ▲ 2.5           | ▲ 9.0           | 5.1                       | ▲ 12.0           | ▲ 16.3           | ▲ 44.0          | ▲ 3.1          | 10.3             | 23.2             | ▲ 24.1           | 15.5                     | 19.3                     | ▲ 8.3                 | ▲ 3.2  | 17.8           | ▲ 12.9         | 8.5               |
| 25年度    | 7.9       | 10.1     | 13.3     | 0.7       | ▲ 6.5    | 9.1              | 29.8             | 8.7              | 37.2           | 4.4             | 18.6            | 74.3            | 114.6                     | 23.1             | ▲ 12.2           | 39.8            | ▲ 6.2          | ▲ 7.8            | ▲ 2.1            | ▲ 19.8           | ▲ 1.8                    | 6.9                      | ▲ 16.7                | ▲ 5.5  | 4.6            | ▲ 18.0         | 0.0               |
| 26年度    | ▲ 15.2    | ▲ 8.6    | 12.0     | ▲ 10.0    | 25.4     | ▲ 12.6           | ▲ 48.3           | 0.0              | 20.0           | 97.1            | 26.5            | 61.9            | 14.8                      | 28.3             | ▲ 7.4            | 7.9             | 15.9           | 5.9              | 2.7              | ▲ 3.3            | 30.3                     | ▲ 0.1                    | 6.6                   | 16.5   | 9.1            | ▲ 3.2          | 8.0               |
| 26. 1-3 | 28.8      | 18.6     | 14.4     | 1.8       | ▲ 11.5   | ▲ 42.3           | 7.7              | ▲ 6.1            | 19.6           | 40.0            | 59.0            | 206.3           | 163.8                     | 102.4            | ▲ 35.3           | 95.7            | 5.0            | 8.9              | 4.2              | 13.0             | 34.9                     | 13.1                     | ▲ 6.4                 | 7.4    | 10.5           | ▲ 26.4         | 8.6               |
| 4-6     | ▲ 16.4    | ▲ 4.0    | 17.1     | ▲ 12.1    | 40.1     | ▲ 1.7            | ▲ 42.5           | 76.2             | 17.0           | 86.3            | 96.4            | 77.1            | ▲ 4.4                     | 138.7            | ▲ 36.7           | 23.8            | 5.6            | 19.4             | 1.8              | ▲ 27.7           | 37.5                     | ▲ 9.0                    | 16.9                  | 16.4   | 3.7            | ▲ 12.4         | 8.5               |
| 7-9     | ▲ 17.4    | ▲ 9.0    | 9.8      | ▲ 28.6    | 24.4     | ▲ 26.6           | ▲ 27.9           | 23.1             | 8.8            | 52.9            | 51.1            | 163.3           | 72.6                      | 0.0              | ▲ 5.6            | ▲ 2.4           | 47.3           | ▲ 6.0            | 3.1              | 12.2             | 35.2                     | 19.2                     | ▲ 18.2                | 18.9   | ▲ 1.4          | ▲ 11.8         | 7.0               |
| 10-12   | 0.6       | ▲ 13.5   | 1.0      | ▲ 21.4    | 13.8     | ▲ 23.9           | ▲ 68.6           | ▲ 41.2           | 24.0           | 124.6           | ▲ 12.5          | 4.8             | 22.1                      | 25.3             | 45.0             | ▲ 6.8           | ▲ 4.7          | 9.8              | 4.0              | 5.2              | 49.6                     | ▲ 6.8                    | 23.2                  | 13.8   | 9.9            | ▲ 4.5          | 8.4               |
| 27. 1-3 | ▲ 21.5    | ▲ 8.1    | 20.7     | 38.1      | 22.8     | 9.8              | ▲ 54.8           | ▲ 25.8           | 32.8           | 128.6           | 6.5             | 61.2            | ▲ 9.9                     | 15.7             | ▲ 18.2           | 24.4            | 27.4           | 3.9              | 2.0              | 0.6              | 8.4                      | ▲ 1.8                    | 10.8                  | 17.1   | 23.2           | 3.1            | 8.0               |
| 4-6     | ▲ 10.0    | 1.1      | ▲ 0.5    | 27.2      | ▲ 9.8    | ▲ 26.3           | ▲ 31.0           | ▲ 8.1            | 12.9           | 43.2            | 5.5             | ▲ 4.8           | ▲ 7.0                     | 77.0             | 26.3             | 34.6            | 6.6            | ▲ 5.8            | ▲ 7.1            | 75.7             | 0.7                      | 14.0                     | 20.4                  | 3.6    | 15.3           | 7.3            | 2.0               |
| 7-9     | 1.6       | ▲ 6.4    | 7.6      | 15.3      | 11.7     | ▲ 4.3            | 71.0             | ▲ 12.5           | ▲ 2.5          | 51.0            | ▲ 21.1          | ▲ 20.3          | ▲ 2.2                     | 98.7             | ▲ 14.7           | 22.5            | 3.6            | 6.6              | 1.2              | 33.3             | 11.2                     | ▲ 8.0                    | ▲ 16.5                | 11.7   | 31.4           | 8.0            | 8.1               |
| 10-12   | 14.0      | ▲ 1.4    | 12.5     | 39.4      | 31.9     | ▲ 2.2            | 125.0            | ▲ 15.0           | ▲ 5.8          | ▲ 4.7           | 33.3            | ▲ 16.9          | ▲ 5.4                     | 10.6             | ▲ 41.4           | ▲ 22.0          | 3.3            | 23.1             | 8.7              | 17.9             | ▲ 8.9                    | 19.6                     | 1.9                   | 5.5    | 4.0            | ▲ 5.0          | 4.6               |
| 25年12月  | ▲ 6.1     | 5.0      | 15.5     | ▲ 28.4    | 9.8      | 35.5             | 300.0            | 33.3             | 3.3            | ▲ 29.4          | 9.1             | 15.4            | 283.3                     | 29.0             | 300.0            | 466.7           | 27.3           | 9.7              | ▲ 1.7            | 0.0              | ▲ 27.5                   | 12.0                     | ▲ 5.3                 | ▲ 6.9  | 17.3           | 6.9            | ▲ 0.3             |
| 26年1月   | 55.6      | 15.9     | 31.8     | 30.3      | 16.1     | ▲ 25.7           | 6.3              | 0.0              | 85.7           | 52.4            | 76.9            | 400.0           | 93.2                      | 275.0            | ▲ 83.3           | 220.0           | 316.7          | 32.4             | 13.6             | ▲ 27.4           | 1.1                      | 21.2                     | ▲ 11.3                | 8.7    | 52.8           | 29.4           | 18.6              |
| 2月      | 32.7      | 11.6     | 13.4     | ▲ 4.9     | ▲ 26.6   | ▲ 66.2           | ▲ 40.0           | 20.0             | 23.3           | 125.0           | 115.4           | 2,100.0         | 366.7                     | 125.0            | ▲ 30.0           | 27.3            | ▲ 31.6         | ▲ 0.6            | 4.6              | 7.0              | 48.8                     | 42.7                     | ▲ 0.5                 | 15.3   | 11.4           | ▲ 30.0         | 10.4              |
| 3月      | 17.0      | 27.2     | 1.1      | ▲ 8.1     | ▲ 22.3   | ▲ 15.4           | 100.0            | ▲ 28.6           | ▲ 30.8         | ▲ 18.8          | ▲ 15.4          | 30.8            | 80.0                      | 0.0              | 100.0            | 114.3           | ▲ 41.2         | 0.0              | ▲ 4.7            | 94.3             | 58.2                     | ▲ 20.2                   | ▲ 8.3                 | ▲ 1.2  | ▲ 10.7         | ▲ 35.0         | ▲ 0.5             |
| 4月      | ▲ 28.5    | ▲ 9.5    | 3.5      | ▲ 10.8    | 6.6      | ▲ 4.8            | 23.5             | 14.3             | ▲ 10.9         | 44.0            | 50.0            | ▲ 45.5          | 13.5                      | 225.0            | ▲ 66.7           | ▲ 62.5          | 75.0           | 7.4              | 18.0             | ▲ 47.2           | 13.9                     | ▲ 7.4                    | 27.3                  | 28.3   | 0.5            | ▲ 20.9         | 6.8               |
| 5月      | ▲ 7.1     | 1.7      | 17.9     | ▲ 7.4     | 38.3     | 2.9              | ▲ 83.7           | 42.9             | 64.0           | 62.5            | 140.0           | 93.3            | ▲ 28.4                    | 100.0            | 0.0              | 128.6           | ▲ 11.3         | 14.0             | 17.1             | ▲ 27.8           | ▲ 15.3                   | ▲ 10.0                   | 31.1                  | 9.9    | 0.4            | ▲ 16.7         | 4.6               |
| 6月      | ▲ 5.4     | ▲ 3.0    | 31.2     | ▲ 17.6    | 83.6     | ▲ 2.6            | 7.7              | 171.4            | 30.8           | 155.6           | 100.0           | 200.0           | 16.9                      | 113.3            | 12.5             | 16.7            | ▲ 11.4         | 37.8             | ▲ 22.0           | 2.9              | 126.3                    | ▲ 10.1                   | ▲ 2.9                 | 10.4   | 10.0           | 7.6            | 13.8              |
| 7月      | ▲ 28.0    | ▲ 10.1   | 10.0     | ▲ 40.7    | 5.3      | ▲ 36.8           | ▲ 10.0           | 30.0             | 26.8           | ▲ 3.2           | ▲ 20.0          | 342.9           | 151.5                     | 57.1             | ▲ 72.7           | ▲ 59.3          | 117.9          | 5.9              | 6.3              | 23.3             | 4.8                      | 28.4                     | ▲ 40.8                | 21.2   | 7.1            | ▲ 9.2          | 5.7               |
| 8月      | 16.7      | ▲ 20.5   | ▲ 4.1    | ▲ 34.9    | 4.8      | ▲ 7.5            | ▲ 70.6           | 14.3             | ▲ 6.5          | 94.4            | 107.7           | 20.0            | 9.3                       | 40.9             | 75.0             | 166.7           | 44.4           | ▲ 11.3           | 7.8              | ▲ 21.0           | ▲ 22.1                   | 39.3                     | 10.0                  | 25.1   | ▲ 5.1          | ▲ 17.5         | 0.8               |
| 9月      | ▲ 36.3    | 3.6      | 23.8     | ▲ 8.9     | 74.1     | ▲ 34.0           | 6.3              | 22.2             | 2.2            | 105.3           | 100.0           | 275.0           | 76.2                      | ▲ 43.6           | ▲ 23.1           | 90.9            | ▲ 17.2         | ▲ 9.0            | ▲ 3.7            | 67.7             | 137.7                    | ▲ 2.9                    | 6.1                   | 10.5   | ▲ 5.6          | ▲ 9.5          | 14.0              |
| 10月     | 27.9      | ▲ 28.5   | 12.0     | 36.6      | 6.3      | ▲ 33.3           | ▲ 33.3           | ▲ 33.3           | 33.9           | 14.8            | ▲ 43.5          | ▲ 50.0          | 123.0                     | 26.3             | ▲ 33.3           | ▲ 60.0          | 28.9           | 6.8              | 9.4              | ▲ 8.0            | 20.3                     | 16.6                     | 27.9                  | 14.4   | 3.3            | 5.1            | 5.4               |
| 11月     | ▲ 30.6    | ▲ 3.5    | ▲ 17.4   | ▲ 65.0    | 13.7     | ▲ 21.2           | ▲ 100.0          | ▲ 30.0           | 5.3            | 116.7           | 30.8            | 66.7            | ▲ 23.1                    | 100.0            | 500.0            | 1,200.0         | ▲ 12.5         | 23.4             | 4.9              | ▲ 7.7            | ▲ 1.7                    | ▲ 34.7                   | 11.5                  | 27.9   | 2.4            | ▲ 21.6         | 1.5               |
| 12月     | 32.3      | ▲ 0.8    | 10.8     | 14.6      | 25.7     | ▲ 16.7           | ▲ 75.0           | ▲ 58.3           | 29.0           | 383.3           | 0.0             | 60.0            | 0.0                       | ▲ 20.0           | ▲ 37.5           | ▲ 70.6          | ▲ 42.9         | 0.0              | ▲ 5.0            | 43.6             | 158.8                    | ▲ 4.6                    | 36.0                  | ▲ 0.8  | 24.2           | 2.3            | 19.9              |
| 27年1月   | 8.9       | ▲ 13.9   | 13.0     | 19.8      | 1.2      | ▲ 3.8            | ▲ 35.3           | ▲ 44.4           | 40.4           | ▲ 18.8          | 47.8            | 160.0           | 17.6                      | 3.3              | 33.3             | 68.8            | ▲ 4.0          | 10.3             | ▲ 1.6            | 4.4              | 9.9                      | ▲ 15.2                   | ▲ 15.1                | 24.9   | 31.7           | ▲ 44.1         | 4.9               |
| 2月      | ▲ 39.7    | 3.9      | 7.1      | ▲ 2.2     | 47.2     | 13.0             | ▲ 77.8           | ▲ 33.3           | 13.5           | 177.8           | ▲ 42.9          | 59.1            | ▲ 41.1                    | ▲ 16.7           | ▲ 14.3           | 85.7            | 57.7           | ▲ 2.5            | 3.4              | 16.4             | ▲ 30.5                   | ▲ 26.5                   | 30.6                  | 18.5   | 17.9           | 23.1           | 3.6               |
| 3月      | ▲ 24.8    | ▲ 11.8   | 43.9     | 89.2      | 28.7     | 18.2             | ▲ 62.5           | 0.0              | 44.4           | 423.1           | 45.5            | 5.9             | 22.2                      | 105.9            | ▲ 33.3           | ▲ 80.0          | 53.3           | 3.7              | 4.6              | ▲ 16.2           | 45.3                     | 57.0                     | 9.0                   | 8.2    | 20.6           | 0.6            | 15.1              |
| 4月      | ▲ 37.2    | ▲ 12.2   | 19.3     | 45.6      | 32.9     | ▲ 22.5           | ▲ 61.9           | 25.0             | 38.8           | ▲ 2.8           | 106.7           | 233.3           | 8.3                       | 61.5             | 16.7             | 366.7           | 32.7           | 16.1             | ▲ 15.6           | 85.7             | ▲ 5.8                    | ▲ 12.3                   | ▲ 23.5                | ▲ 7.4  | 18.4           | ▲ 8.5          | ▲ 3.8             |
| 5月      | ▲ 13.2    | 14.2     | ▲ 13.2   | ▲ 9.9     | ▲ 14.4   | ▲ 52.8           | ▲ 14.3           | 10.0             | ▲ 9.8          | 223.1           | ▲ 66.7          | ▲ 20.7          | ▲ 24.0                    | 262.5            | 50.0             | ▲ 12.5          | ▲ 27.0         | ▲ 12.3           | ▲ 9.3            | 46.2             | 13.9                     | 17.8                     | 41.5                  | 8.0    | 5.4            | ▲ 4.1          | 1.8               |
| 6月      | 28.7      | 2.5      | ▲ 5.5    | 46.9      | ▲ 36.6   | ▲ 5.3            | 7.1              | ▲ 31.6           | 2.9            | 28.3            | 18.8            | ▲ 40.7          | ▲ 3.8                     | ▲ 3.1            | 22.2             | 0.0             | 28.2           | ▲ 15.7           | 5.4              | 111.4            | ▲ 0.1                    | 42.9                     | 38.2                  | 12.6   | 21.0           | 39.1           | 7.9               |
| 7月      | 21.2      | ▲ 8.0    | 7.7      | 42.7      | 8.7      | 16.7             | 88.9             | ▲ 23.1           | 4.2            | 3.3             | 62.5            | ▲ 71.0          | ▲ 26.5                    | 163.6            | 200.0            | 109.1           | 4.9            | 8.3              | ▲ 1.7            | 45.9             | 50.0                     | ▲ 19.4                   | ▲ 23.3                | 8.6    | 37.1           | 28.1           | 12.1              |
| 8月      | ▲ 41.3    | 9.0      | 16.8     | ▲ 19.7    | 63.4     | ▲ 24.3           | 140.0            | ▲ 37.5           | ▲ 2.3          | 14.3            | ▲ 63.0          | ▲ 5.6           | 61.7                      | 80.6             | ▲ 76.2           | 25.0            | ▲ 42.3         | 1.8              | 7.4              | 67.3             | 24.8                     | ▲ 10.3                   | ▲ 12.1                | 9.7    | 13.8           | ▲ 11.0         | 9.9               |
| 9月      | 49.2      | ▲ 17.0   | 0.2      | 25.1      | ▲ 25.2   | 3.0              | 41.2             | 18.2             | ▲ 13.0         | 120.5           | ▲ 28.6          | 23.3            | ▲ 19.8                    | 59.1             | 50.0             | ▲ 23.8          | 100.0          | 9.6              | ▲ 1.7            | ▲ 7.7            | ▲ 16.7                   | 8.6                      | ▲ 12.4                | 17.2   | 41.4           | 7.3            | 3.0               |
| 10月     | ▲ 7.7     | 3.9      | 10.1     | 37.2      | 34.9     | 57.1             | ▲ 33.3           | ▲ 25.0           | ▲ 12.0         | ▲ 58.1          | 46.2            | ▲ 18.8          | ▲ 27.2                    | 95.8             | 16.7             | 130.0           | ▲ 15.5         | 60.8             | 2.5              | 56.5             | ▲ 15.3                   | 9.4                      | 50.0                  | 6.0    | 24.7           | 0.0            | 8.2               |
| 11月     | 13.6      | ▲ 0.9    | 13.6     | 56.7      | 33.6     | ▲ 7.7            | -                | 14.3             | ▲ 2.5          | ▲ 10.3          | ▲ 17.6          | ▲ 32.0          | 20.0                      | ▲ 25.0           | ▲ 83.3           | ▲ 84.6          | ▲ 12.2         | ▲ 3.6            | 2.9              | 25.0             | 1.4                      | 50.6                     | ▲ 22.6                | ▲ 12.6 | ▲ 1.6          | 27.6           | 0.8               |
| 12月     | 56.1      | ▲ 7.7    | 14.3     | 29.1      | 26.0     | ▲ 45.7           | 325.0            | ▲ 40.0           | 2.5            | 27.6            | 91.7            | 0.0             | 7.6                       | 0.0              | 40.0             | 0.0             | 118.8          | 0.4              | 27.0             | ▲ 21.4           | ▲ 9.4                    | 11.5                     | ▲ 12.4                | 27.9   | ▲ 9.1          | ▲ 24.4         | 4.3               |

\* 産業別内訳は主な産業の計上であり、合計は計上外の産業を含む。 平成26年4月内容公表時より、サービス業を LNR合計からN及びRに細分化して計上

第2-2表  
(様式6,7)

態様別等新規求職者の動向(常用)

| 常用        | 新規求職者  |        |        |        |        |        |        |               |        |       |       |        |       |       |       |       |       |       |       |       |
|-----------|--------|--------|--------|--------|--------|--------|--------|---------------|--------|-------|-------|--------|-------|-------|-------|-------|-------|-------|-------|-------|
|           | 合計     | 態様別    |        |        |        |        |        |               |        | 年齢別   |       |        |       |       |       |       |       |       |       |       |
|           |        | 男      | 女      | 在職者    | 離職者    |        |        | 無業者<br>(過去1年) | ～19歳   | 20～24 | 25～29 | 30～34  | 35～39 | 40～44 | 45～49 | 50～54 | 55～59 | 60～64 | 65以上  |       |
|           |        |        |        |        | 事業主都合  | 自己都合   | 自営、その他 |               |        |       |       |        |       |       |       |       |       |       |       |       |
| (主な離職内訳)* |        |        |        |        |        |        |        |               |        |       |       |        |       |       |       |       |       |       |       |       |
| 24年度      | 75,377 | 34,305 | 41,016 | 20,488 | 43,905 | 17,526 | 23,332 | 1,135         | 10,984 | 1,995 | 8,398 | 10,293 | 9,571 | 8,908 | 7,905 | 6,634 | 6,272 | 6,372 | 6,265 | 2,764 |
| 25年度      | 69,520 | 30,824 | 38,659 | 20,503 | 39,161 | 14,184 | 22,304 | 1,031         | 9,856  | 1,882 | 7,552 | 9,325  | 8,522 | 8,261 | 7,352 | 6,044 | 5,801 | 5,718 | 5,941 | 3,122 |
| 26年度      | 63,674 | 27,864 | 35,752 | 20,311 | 35,087 | 11,611 | 20,992 | 972           | 8,276  | 1,501 | 6,404 | 8,055  | 7,892 | 7,687 | 6,710 | 5,624 | 5,540 | 5,280 | 5,455 | 3,526 |
| 26. 1-3   | 18,330 | 8,004  | 10,317 | 6,899  | 9,034  | 3,179  | 5,286  | 247           | 2,397  | 447   | 1,929 | 2,437  | 2,246 | 2,275 | 1,992 | 1,613 | 1,507 | 1,475 | 1,570 | 839   |
| 4-6       | 18,288 | 7,809  | 10,457 | 4,654  | 11,032 | 4,110  | 6,004  | 257           | 2,602  | 487   | 1,805 | 2,203  | 2,247 | 2,145 | 1,857 | 1,609 | 1,511 | 1,522 | 1,790 | 1,112 |
| 7-9       | 14,644 | 6,520  | 8,111  | 4,698  | 7,980  | 2,258  | 5,211  | 249           | 1,966  | 401   | 1,546 | 1,928  | 1,923 | 1,817 | 1,559 | 1,265 | 1,290 | 1,180 | 1,034 | 701   |
| 10-12     | 13,078 | 5,917  | 7,152  | 4,017  | 7,476  | 2,514  | 4,483  | 225           | 1,585  | 289   | 1,330 | 1,677  | 1,625 | 1,608 | 1,389 | 1,161 | 1,161 | 1,082 | 1,070 | 686   |
| 27. 1-3   | 17,664 | 7,618  | 10,032 | 6,942  | 8,599  | 2,729  | 5,294  | 241           | 2,123  | 324   | 1,723 | 2,247  | 2,097 | 2,117 | 1,905 | 1,589 | 1,578 | 1,496 | 1,561 | 1,027 |
| 4-6       | 16,638 | 7,256  | 9,358  | 4,397  | 10,216 | 3,388  | 5,879  | 253           | 2,025  | 382   | 1,625 | 1,943  | 1,902 | 1,839 | 1,728 | 1,487 | 1,367 | 1,361 | 1,697 | 1,307 |
| 7-9       | 13,419 | 5,885  | 7,523  | 4,630  | 7,219  | 2,067  | 4,726  | 188           | 1,570  | 327   | 1,364 | 1,633  | 1,703 | 1,685 | 1,533 | 1,226 | 1,150 | 1,032 | 1,080 | 686   |
| 10-12     | 12,776 | 5,759  | 7,003  | 4,141  | 7,253  | 2,191  | 4,603  | 217           | 1,382  | 249   | 1,263 | 1,518  | 1,546 | 1,473 | 1,380 | 1,248 | 1,153 | 1,047 | 1,130 | 769   |
| 25年12月    | 4,041  | 1,806  | 2,232  | 1,188  | 2,327  | 873    | 1,297  | 74            | 526    | 102   | 424   | 531    | 522   | 478   | 449   | 346   | 328   | 358   | 343   | 160   |
| 26年1月     | 5,553  | 2,449  | 3,103  | 1,839  | 3,104  | 1,104  | 1,826  | 80            | 610    | 133   | 578   | 766    | 678   | 678   | 574   | 530   | 474   | 422   | 479   | 241   |
| 2月        | 6,128  | 2,586  | 3,538  | 2,679  | 2,679  | 888    | 1,612  | 83            | 770    | 129   | 654   | 815    | 742   | 799   | 710   | 504   | 518   | 515   | 489   | 253   |
| 3月        | 6,649  | 2,969  | 3,676  | 2,381  | 3,251  | 1,187  | 1,848  | 84            | 1,017  | 185   | 697   | 856    | 826   | 798   | 708   | 579   | 515   | 538   | 602   | 345   |
| 4月        | 7,549  | 3,172  | 4,367  | 1,500  | 4,948  | 2,051  | 2,374  | 98            | 1,101  | 221   | 691   | 835    | 888   | 845   | 718   | 611   | 613   | 667   | 925   | 535   |
| 5月        | 5,705  | 2,459  | 3,240  | 1,597  | 3,277  | 1,144  | 1,903  | 100           | 831    | 140   | 559   | 732    | 738   | 672   | 601   | 524   | 455   | 463   | 474   | 347   |
| 6月        | 5,034  | 2,178  | 2,850  | 1,557  | 2,807  | 915    | 1,727  | 59            | 670    | 126   | 555   | 636    | 621   | 628   | 538   | 474   | 443   | 392   | 391   | 230   |
| 7月        | 4,871  | 2,149  | 2,717  | 1,554  | 2,680  | 781    | 1,717  | 77            | 637    | 152   | 496   | 632    | 598   | 621   | 519   | 428   | 407   | 418   | 365   | 235   |
| 8月        | 4,389  | 1,975  | 2,412  | 1,474  | 2,327  | 610    | 1,586  | 68            | 588    | 114   | 486   | 610    | 596   | 523   | 489   | 377   | 388   | 332   | 279   | 195   |
| 9月        | 5,384  | 2,396  | 2,982  | 1,670  | 2,973  | 867    | 1,908  | 104           | 741    | 135   | 564   | 686    | 729   | 673   | 551   | 460   | 495   | 430   | 390   | 271   |
| 10月       | 5,063  | 2,294  | 2,764  | 1,522  | 2,933  | 959    | 1,768  | 89            | 608    | 123   | 492   | 602    | 609   | 616   | 567   | 478   | 438   | 421   | 430   | 287   |
| 11月       | 4,410  | 2,000  | 2,408  | 1,303  | 2,557  | 882    | 1,522  | 80            | 550    | 101   | 469   | 563    | 530   | 555   | 445   | 377   | 413   | 367   | 367   | 223   |
| 12月       | 3,605  | 1,623  | 1,980  | 1,192  | 1,986  | 673    | 1,193  | 56            | 427    | 65    | 369   | 512    | 486   | 437   | 377   | 306   | 310   | 294   | 273   | 176   |
| 27年1月     | 5,327  | 2,292  | 3,032  | 1,829  | 2,930  | 908    | 1,838  | 79            | 568    | 86    | 538   | 729    | 677   | 643   | 576   | 479   | 435   | 445   | 438   | 281   |
| 2月        | 5,921  | 2,453  | 3,465  | 2,639  | 2,567  | 768    | 1,624  | 79            | 715    | 113   | 544   | 720    | 691   | 744   | 665   | 525   | 569   | 500   | 531   | 319   |
| 3月        | 6,416  | 2,873  | 3,535  | 2,474  | 3,102  | 1,053  | 1,832  | 83            | 840    | 125   | 641   | 798    | 729   | 730   | 664   | 585   | 574   | 551   | 592   | 427   |
| 4月        | 6,953  | 3,010  | 3,929  | 1,523  | 4,639  | 1,762  | 2,326  | 97            | 791    | 144   | 636   | 785    | 717   | 720   | 665   | 560   | 566   | 597   | 909   | 654   |
| 5月        | 4,801  | 2,098  | 2,700  | 1,378  | 2,785  | 854    | 1,720  | 79            | 638    | 112   | 518   | 563    | 605   | 528   | 534   | 445   | 404   | 370   | 400   | 322   |
| 6月        | 4,884  | 2,148  | 2,729  | 1,496  | 2,792  | 772    | 1,833  | 77            | 596    | 126   | 471   | 595    | 580   | 591   | 529   | 482   | 397   | 394   | 388   | 331   |
| 7月        | 4,641  | 2,036  | 2,603  | 1,589  | 2,525  | 755    | 1,601  | 64            | 527    | 133   | 469   | 576    | 549   | 546   | 526   | 413   | 393   | 387   | 418   | 231   |
| 8月        | 4,198  | 1,880  | 2,312  | 1,421  | 2,275  | 635    | 1,515  | 56            | 502    | 96    | 428   | 532    | 569   | 523   | 467   | 377   | 359   | 310   | 317   | 220   |
| 9月        | 4,580  | 1,969  | 2,608  | 1,620  | 2,419  | 677    | 1,610  | 68            | 541    | 98    | 467   | 525    | 585   | 616   | 540   | 436   | 398   | 335   | 345   | 235   |
| 10月       | 4,777  | 2,241  | 2,531  | 1,547  | 2,705  | 769    | 1,758  | 77            | 525    | 109   | 467   | 560    | 580   | 545   | 519   | 480   | 412   | 391   | 434   | 280   |
| 11月       | 4,307  | 1,852  | 2,453  | 1,417  | 2,425  | 724    | 1,554  | 73            | 465    | 72    | 444   | 544    | 521   | 516   | 444   | 419   | 405   | 349   | 356   | 237   |
| 12月       | 3,692  | 1,666  | 2,019  | 1,177  | 2,123  | 698    | 1,291  | 67            | 392    | 68    | 352   | 414    | 445   | 412   | 417   | 349   | 336   | 307   | 340   | 252   |

\* 主な離職内訳には、定年等を含まないため、離職者数とは一致しない。

第2-2表(続)

態様別等新規求職者の動向(常用:前年比)

| 常用      | 新規求職者  |        |        |        |        |          |        |        |               |        |        |        |        |        |        |        |        |        |        |        |
|---------|--------|--------|--------|--------|--------|----------|--------|--------|---------------|--------|--------|--------|--------|--------|--------|--------|--------|--------|--------|--------|
|         | 合計     | 男      | 女      | 態様別    |        |          |        |        |               | 年齢別    |        |        |        |        |        |        |        |        |        |        |
|         |        |        |        | 在職者    | 離職者    | (主な離職内訳) |        |        | 無業者<br>(過去1年) | ~19歳   | 20~24  | 25~29  | 30~34  | 35~39  | 40~44  | 45~49  | 50~54  | 55~59  | 60~64  | 65以上   |
|         |        |        |        |        | 事業主都合  | 自己都合     | 自営、その他 |        |               |        |        |        |        |        |        |        |        |        |        |        |
| 24年度    | ▲ 3.4  | ▲ 5.7  | ▲ 1.3  | 8.5    | ▲ 3.8  | ▲ 3.4    | ▲ 4.2  | ▲ 28.8 | ▲ 18.7        | ▲ 13.0 | ▲ 8.3  | ▲ 2.1  | ▲ 2.9  | ▲ 1.3  | 1.6    | ▲ 0.1  | ▲ 6.3  | ▲ 6.9  | ▲ 8.9  | 16.1   |
| 25年度    | ▲ 7.8  | ▲ 10.1 | ▲ 5.7  | 0.1    | ▲ 10.8 | ▲ 19.1   | ▲ 4.4  | ▲ 9.2  | ▲ 10.3        | ▲ 5.7  | ▲ 10.1 | ▲ 9.4  | ▲ 11.0 | ▲ 7.3  | ▲ 7.0  | ▲ 8.9  | ▲ 7.5  | ▲ 10.3 | ▲ 5.2  | 13.0   |
| 26年度    | ▲ 8.4  | ▲ 9.6  | ▲ 7.5  | ▲ 0.9  | ▲ 10.4 | ▲ 18.1   | ▲ 5.9  | ▲ 5.7  | ▲ 16.0        | ▲ 20.2 | ▲ 15.2 | ▲ 13.6 | ▲ 7.4  | ▲ 6.9  | ▲ 8.7  | ▲ 6.9  | ▲ 4.5  | ▲ 7.7  | ▲ 8.2  | 12.9   |
| 26. 1-3 | ▲ 11.1 | ▲ 13.7 | ▲ 9.1  | ▲ 3.5  | ▲ 15.9 | ▲ 25.8   | ▲ 8.5  | ▲ 15.7 | ▲ 12.5        | 8.0    | ▲ 15.8 | ▲ 14.2 | ▲ 16.4 | ▲ 7.9  | ▲ 9.7  | ▲ 14.1 | ▲ 13.5 | ▲ 15.3 | ▲ 4.6  | 17.3   |
| 4-6     | ▲ 9.2  | ▲ 13.1 | ▲ 6.2  | 4.0    | ▲ 12.7 | ▲ 18.9   | ▲ 8.2  | ▲ 15.2 | ▲ 14.0        | ▲ 11.3 | ▲ 14.8 | ▲ 15.9 | ▲ 6.8  | ▲ 6.7  | ▲ 9.0  | ▲ 5.5  | ▲ 9.4  | ▲ 9.9  | ▲ 9.6  | 4.1    |
| 7-9     | ▲ 11.3 | ▲ 11.8 | ▲ 11.0 | ▲ 2.7  | ▲ 13.2 | ▲ 23.6   | ▲ 8.6  | 1.6    | ▲ 21.3        | ▲ 18.3 | ▲ 19.4 | ▲ 16.5 | ▲ 6.6  | ▲ 9.6  | ▲ 8.9  | ▲ 14.8 | ▲ 9.0  | ▲ 8.7  | ▲ 12.4 | 9.2    |
| 10-12   | ▲ 10.0 | ▲ 8.1  | ▲ 11.5 | ▲ 6.7  | ▲ 9.8  | ▲ 15.8   | ▲ 6.2  | ▲ 4.7  | ▲ 18.0        | ▲ 26.8 | ▲ 16.1 | ▲ 14.5 | ▲ 10.1 | ▲ 4.1  | ▲ 13.6 | ▲ 6.7  | ▲ 4.0  | ▲ 14.2 | ▲ 11.6 | 19.7   |
| 27. 1-3 | ▲ 3.6  | ▲ 4.8  | ▲ 2.8  | 0.6    | ▲ 4.8  | ▲ 14.2   | 0.2    | ▲ 2.4  | ▲ 11.4        | ▲ 27.5 | ▲ 10.7 | ▲ 7.8  | ▲ 6.6  | ▲ 6.9  | ▲ 4.4  | ▲ 1.5  | 4.7    | 1.4    | ▲ 0.6  | 22.4   |
| 4-6     | ▲ 9.0  | ▲ 7.1  | ▲ 10.5 | ▲ 5.5  | ▲ 7.4  | ▲ 17.6   | ▲ 2.1  | ▲ 1.6  | ▲ 22.2        | ▲ 21.6 | ▲ 10.0 | ▲ 11.8 | ▲ 15.4 | ▲ 14.3 | ▲ 6.9  | ▲ 7.6  | ▲ 9.5  | ▲ 10.6 | ▲ 5.2  | 17.5   |
| 7-9     | ▲ 8.4  | ▲ 9.7  | ▲ 7.2  | ▲ 1.4  | ▲ 9.5  | ▲ 8.5    | ▲ 9.3  | ▲ 24.5 | ▲ 20.1        | ▲ 18.5 | ▲ 11.8 | ▲ 15.3 | ▲ 11.4 | ▲ 7.3  | ▲ 1.7  | ▲ 3.1  | ▲ 10.9 | ▲ 12.5 | 4.4    | ▲ 2.1  |
| 10-12   | ▲ 2.3  | ▲ 2.7  | ▲ 2.1  | 3.1    | ▲ 3.0  | ▲ 12.8   | 2.7    | ▲ 3.6  | ▲ 12.8        | ▲ 13.8 | ▲ 5.0  | ▲ 9.5  | ▲ 4.9  | ▲ 8.4  | ▲ 0.6  | 7.5    | ▲ 0.7  | ▲ 3.2  | 5.6    | 12.1   |
| 25年12月  | ▲ 8.1  | ▲ 10.5 | ▲ 6.0  | 5.6    | ▲ 13.2 | ▲ 19.2   | ▲ 10.6 | 17.5   | ▲ 10.5        | ▲ 10.5 | ▲ 10.4 | ▲ 18.2 | ▲ 9.8  | ▲ 14.6 | ▲ 2.8  | ▲ 12.2 | ▲ 5.7  | 0.8    | ▲ 1.4  | 41.6   |
| 26年1月   | ▲ 13.8 | ▲ 17.6 | ▲ 10.6 | ▲ 7.2  | ▲ 17.7 | ▲ 29.3   | ▲ 8.7  | ▲ 7.0  | ▲ 11.7        | ▲ 5.0  | ▲ 25.9 | ▲ 16.9 | ▲ 17.7 | ▲ 13.0 | ▲ 15.7 | ▲ 9.7  | ▲ 10.1 | ▲ 18.2 | ▲ 0.2  | 16.4   |
| 2月      | ▲ 9.3  | ▲ 11.7 | ▲ 7.7  | ▲ 2.2  | ▲ 15.4 | ▲ 27.3   | ▲ 8.0  | ▲ 3.5  | ▲ 10.0        | 3.2    | ▲ 2.5  | ▲ 13.6 | ▲ 22.2 | ▲ 6.2  | ▲ 2.5  | ▲ 21.9 | ▲ 6.8  | ▲ 7.7  | ▲ 4.9  | 18.2   |
| 3月      | ▲ 10.5 | ▲ 12.0 | ▲ 9.1  | ▲ 2.0  | ▲ 14.5 | ▲ 21.0   | ▲ 8.8  | ▲ 30.6 | ▲ 14.7        | 24.2   | ▲ 17.0 | ▲ 12.1 | ▲ 9.0  | ▲ 4.9  | ▲ 11.1 | ▲ 10.4 | ▲ 22.0 | ▲ 19.5 | ▲ 7.5  | 17.3   |
| 4月      | ▲ 13.8 | ▲ 19.8 | ▲ 9.0  | ▲ 6.7  | ▲ 16.4 | ▲ 22.2   | ▲ 11.1 | ▲ 17.6 | ▲ 10.6        | ▲ 9.8  | ▲ 21.5 | ▲ 22.8 | ▲ 9.8  | ▲ 10.7 | ▲ 12.0 | ▲ 12.5 | ▲ 12.2 | ▲ 14.6 | ▲ 12.3 | ▲ 6.3  |
| 5月      | ▲ 8.9  | ▲ 10.0 | ▲ 8.0  | 8.9    | ▲ 13.2 | ▲ 19.4   | ▲ 9.2  | 6.4    | ▲ 18.3        | ▲ 9.1  | ▲ 17.8 | ▲ 14.8 | ▲ 0.3  | ▲ 11.5 | ▲ 8.4  | ▲ 0.6  | ▲ 14.8 | ▲ 10.8 | ▲ 13.0 | 20.9   |
| 6月      | ▲ 1.9  | ▲ 5.2  | 0.7    | 11.3   | ▲ 4.9  | ▲ 9.4    | ▲ 2.6  | ▲ 34.4 | ▲ 13.9        | ▲ 16.0 | ▲ 0.7  | ▲ 6.1  | ▲ 9.5  | 5.5    | ▲ 5.4  | ▲ 0.6  | 1.6    | 0.5    | 2.9    | 9.5    |
| 7月      | ▲ 13.2 | ▲ 13.9 | ▲ 12.7 | ▲ 3.4  | ▲ 15.4 | ▲ 25.0   | ▲ 11.1 | ▲ 8.3  | ▲ 23.6        | ▲ 15.1 | ▲ 24.7 | ▲ 17.8 | ▲ 10.9 | ▲ 5.2  | ▲ 12.5 | ▲ 16.2 | ▲ 16.9 | ▲ 7.5  | ▲ 7.4  | ▲ 1.3  |
| 8月      | ▲ 15.2 | ▲ 15.0 | ▲ 15.1 | ▲ 6.6  | ▲ 17.8 | ▲ 29.1   | ▲ 12.8 | ▲ 4.2  | ▲ 23.0        | ▲ 31.7 | ▲ 19.1 | ▲ 20.7 | ▲ 11.0 | ▲ 16.1 | ▲ 3.2  | ▲ 18.9 | ▲ 14.3 | ▲ 20.0 | ▲ 13.6 | 6.6    |
| 9月      | ▲ 6.0  | ▲ 7.0  | ▲ 5.5  | 1.9    | ▲ 6.8  | ▲ 17.7   | ▲ 2.1  | 15.6   | ▲ 17.7        | ▲ 6.9  | ▲ 14.4 | ▲ 11.0 | 1.5    | ▲ 8.1  | ▲ 10.1 | ▲ 9.6  | 4.4    | 1.2    | ▲ 15.8 | 22.6   |
| 10月     | ▲ 10.2 | ▲ 9.1  | ▲ 11.2 | ▲ 11.5 | ▲ 6.8  | ▲ 11.3   | ▲ 4.3  | 4.7    | ▲ 21.0        | ▲ 27.2 | ▲ 23.6 | ▲ 23.9 | ▲ 4.7  | ▲ 6.9  | ▲ 6.3  | ▲ 2.4  | ▲ 4.8  | ▲ 10.2 | ▲ 11.7 | 30.5   |
| 11月     | ▲ 9.1  | ▲ 5.3  | ▲ 12.1 | ▲ 6.7  | ▲ 9.3  | ▲ 14.4   | ▲ 7.0  | 3.9    | ▲ 13.8        | ▲ 18.5 | ▲ 9.3  | ▲ 11.9 | ▲ 18.0 | 3.5    | ▲ 19.7 | ▲ 7.6  | ▲ 1.9  | ▲ 15.4 | ▲ 3.7  | 15.5   |
| 12月     | ▲ 10.8 | ▲ 10.1 | ▲ 11.3 | 0.3    | ▲ 14.7 | ▲ 22.9   | ▲ 8.0  | ▲ 24.3 | ▲ 18.8        | ▲ 36.3 | ▲ 13.0 | ▲ 3.6  | ▲ 6.9  | ▲ 8.6  | ▲ 16.0 | ▲ 11.6 | ▲ 5.5  | ▲ 17.9 | ▲ 20.4 | 10.0   |
| 27年1月   | ▲ 4.1  | ▲ 6.4  | ▲ 2.3  | ▲ 0.5  | ▲ 5.6  | ▲ 17.8   | 0.7    | ▲ 1.3  | ▲ 6.9         | ▲ 35.3 | ▲ 6.9  | ▲ 4.8  | ▲ 0.1  | ▲ 5.2  | 0.3    | ▲ 9.6  | ▲ 8.2  | 5.5    | ▲ 8.6  | 16.6   |
| 2月      | ▲ 3.4  | ▲ 5.1  | ▲ 2.1  | ▲ 1.5  | ▲ 4.2  | ▲ 13.5   | 0.7    | ▲ 4.8  | ▲ 7.1         | ▲ 12.4 | ▲ 16.8 | ▲ 11.7 | ▲ 6.9  | ▲ 6.9  | ▲ 6.3  | 4.2    | 9.8    | ▲ 2.9  | 8.6    | 26.1   |
| 3月      | ▲ 3.5  | ▲ 3.2  | ▲ 3.8  | 3.9    | ▲ 4.6  | ▲ 11.3   | ▲ 0.9  | ▲ 1.2  | ▲ 17.4        | ▲ 32.4 | ▲ 8.0  | ▲ 6.8  | ▲ 11.7 | ▲ 8.5  | ▲ 6.2  | 1.0    | 11.5   | 2.4    | ▲ 1.7  | 23.8   |
| 4月      | ▲ 7.9  | ▲ 5.1  | ▲ 10.0 | 1.5    | ▲ 6.2  | ▲ 14.1   | ▲ 2.0  | ▲ 1.0  | ▲ 28.2        | ▲ 34.8 | ▲ 8.0  | ▲ 6.0  | ▲ 19.3 | ▲ 14.8 | ▲ 7.4  | ▲ 8.3  | ▲ 7.7  | ▲ 10.5 | ▲ 1.7  | 22.2   |
| 5月      | ▲ 15.8 | ▲ 14.7 | ▲ 16.7 | ▲ 13.7 | ▲ 15.0 | ▲ 25.3   | ▲ 9.6  | ▲ 21.0 | ▲ 23.2        | ▲ 20.0 | ▲ 7.3  | ▲ 23.1 | ▲ 18.0 | ▲ 21.4 | ▲ 11.1 | ▲ 15.1 | ▲ 11.2 | ▲ 20.1 | ▲ 15.6 | ▲ 7.2  |
| 6月      | ▲ 3.0  | ▲ 1.4  | ▲ 4.2  | ▲ 3.9  | ▲ 0.5  | ▲ 15.6   | 6.1    | 30.5   | ▲ 11.0        | 0.0    | ▲ 15.1 | ▲ 6.4  | ▲ 6.6  | ▲ 5.9  | ▲ 1.7  | 1.7    | ▲ 10.4 | 0.5    | ▲ 0.8  | 43.9   |
| 7月      | ▲ 4.7  | ▲ 5.3  | ▲ 4.2  | 2.3    | ▲ 5.8  | ▲ 3.3    | ▲ 6.8  | ▲ 16.9 | ▲ 17.3        | ▲ 12.5 | ▲ 5.4  | ▲ 8.9  | ▲ 8.2  | ▲ 12.1 | 1.3    | ▲ 3.5  | ▲ 3.4  | ▲ 7.4  | 14.5   | ▲ 1.7  |
| 8月      | ▲ 4.4  | ▲ 4.8  | ▲ 4.1  | ▲ 3.6  | ▲ 2.2  | 4.1      | ▲ 4.5  | ▲ 17.6 | ▲ 14.6        | ▲ 15.8 | ▲ 11.9 | ▲ 12.8 | ▲ 4.5  | 0.0    | ▲ 4.5  | 0.0    | ▲ 7.5  | ▲ 6.6  | 13.6   | 12.8   |
| 9月      | ▲ 14.9 | ▲ 17.8 | ▲ 12.5 | ▲ 3.0  | ▲ 18.6 | ▲ 21.9   | ▲ 15.6 | ▲ 34.6 | ▲ 27.0        | ▲ 27.4 | ▲ 17.2 | ▲ 23.5 | ▲ 19.8 | ▲ 8.5  | ▲ 2.0  | ▲ 5.2  | ▲ 19.6 | ▲ 22.1 | ▲ 11.5 | ▲ 13.3 |
| 10月     | ▲ 5.6  | ▲ 2.3  | ▲ 8.4  | 1.6    | ▲ 7.8  | ▲ 19.8   | ▲ 0.6  | ▲ 13.5 | ▲ 13.7        | ▲ 11.4 | ▲ 5.1  | ▲ 7.0  | ▲ 4.8  | ▲ 11.5 | ▲ 8.5  | 0.4    | ▲ 5.9  | ▲ 7.1  | 0.9    | ▲ 2.4  |
| 11月     | ▲ 2.3  | ▲ 7.4  | 1.9    | 8.7    | ▲ 5.2  | ▲ 17.9   | 2.1    | ▲ 8.8  | ▲ 15.5        | ▲ 28.7 | ▲ 5.3  | ▲ 3.4  | ▲ 1.7  | ▲ 7.0  | ▲ 0.2  | 11.1   | ▲ 1.9  | ▲ 4.9  | ▲ 3.0  | 6.3    |
| 12月     | 2.4    | 2.6    | 2.0    | ▲ 1.3  | 6.9    | 3.7      | 8.2    | 19.6   | ▲ 8.2         | 4.6    | ▲ 4.6  | ▲ 19.1 | ▲ 8.4  | ▲ 5.7  | 10.6   | 14.1   | 8.4    | 4.4    | 24.5   | 43.2   |

第3表

産業別・事業主都合離職者状況（雇用保険業務統計）

(様式03)

|          | 産業別       |          |          |                     |          |                  |                  |                  |                |                 |                 |                 |                           |                  |                  |                 |                |                  |                  |                  |                          |                           |                       |                | 合計  |                |                    |
|----------|-----------|----------|----------|---------------------|----------|------------------|------------------|------------------|----------------|-----------------|-----------------|-----------------|---------------------------|------------------|------------------|-----------------|----------------|------------------|------------------|------------------|--------------------------|---------------------------|-----------------------|----------------|-----|----------------|--------------------|
|          | AB<br>農林漁 | D<br>建設業 | E<br>製造業 | 09, 10<br>食品<br>飲料等 | 11<br>繊維 | 12<br>木材・<br>木製品 | 13<br>家具・<br>装備品 | 15<br>印刷・<br>同関連 | 24<br>金属<br>製品 | 25<br>はん用<br>機械 | 26<br>生産用<br>機械 | 27<br>業務用<br>機械 | 28 電子<br>部品・デバイス・<br>電子回路 | 29<br>電気機械<br>器具 | 30<br>情報通信<br>機械 | 31<br>輸送用<br>機械 | G<br>情報通<br>信業 | H<br>運輸業,<br>郵便業 | I<br>卸売業,<br>小売業 | J<br>金融業,<br>保険業 | M<br>宿泊業,<br>飲食サー<br>ビス業 | N<br>生活関連<br>サービス・<br>娯楽業 | O<br>教育,<br>学習支<br>援業 | P<br>医療,<br>福祉 |     | R<br>サービ<br>ス業 | S, T<br>公務,<br>その他 |
| 24年度     | 68        | 808      | 2,333    | 198                 | 297      | 97               | 17               | 41               | 72             | 13              | 57              | 100             | 694                       | 388              | 73               | 64              | 56             | 170              | 674              | 42               | 256                      | 101                       | 34                    | 312            | 481 | 38             | 5,594              |
| 25年度     | 92        | 519      | 1,404    | 156                 | 431      | 29               | 9                | 40               | 24             | 31              | 30              | 42              | 202                       | 235              | 38               | 37              | 34             | 113              | 661              | 132              | 250                      | 132                       | 26                    | 341            | 274 | 47             | 4,172              |
| 26年度     | 90        | 425      | 864      | 71                  | 240      | 94               | 21               | 16               | 23             | 3               | 11              | 32              | 166                       | 98               | 5                | 26              | 63             | 115              | 658              | 9                | 218                      | 153                       | 24                    | 606            | 338 | 69             | 3,824              |
| 26. 1- 3 | 11        | 137      | 270      | 34                  | 55       | 4                | 1                | 4                | 7              | 4               | 2               | 26              | 63                        | 25               | 19               | 4               | 15             | 40               | 139              | 0                | 55                       | 35                        | 1                     | 43             | 37  | 1              | 809                |
| 4- 6     | 28        | 97       | 408      | 17                  | 143      | 4                | 0                | 2                | 7              | 1               | 9               | 3               | 122                       | 70               | 0                | 2               | 55             | 43               | 176              | 7                | 61                       | 39                        | 16                    | 458            | 100 | 61             | 1,603              |
| 7- 9     | 10        | 69       | 119      | 10                  | 16       | 2                | 2                | 5                | 6              | 1               | 2               | 26              | 14                        | 8                | 5                | 15              | 3              | 14               | 132              | 0                | 68                       | 14                        | 3                     | 42             | 61  | 2              | 616                |
| 10-12    | 9         | 85       | 230      | 21                  | 66       | 68               | 3                | 7                | 5              | 1               | 0               | 1               | 18                        | 18               | 0                | 8               | 1              | 33               | 189              | 1                | 59                       | 35                        | 4                     | 70             | 144 | 5              | 901                |
| 27. 1- 3 | 43        | 174      | 107      | 23                  | 15       | 20               | 16               | 2                | 5              | 0               | 0               | 2               | 12                        | 2                | 0                | 1               | 4              | 25               | 161              | 1                | 30                       | 65                        | 1                     | 36             | 33  | 1              | 704                |
| 4- 6     | 11        | 165      | 152      | 11                  | 39       | 18               | 4                | 5                | 5              | 6               | 0               | 0               | 32                        | 14               | 1                | 0               | 20             | 15               | 132              | 5                | 50                       | 37                        | 18                    | 305            | 105 | 51             | 1,114              |
| 7- 9     | 10        | 86       | 125      | 15                  | 56       | 7                | 2                | 4                | 4              | 1               | 0               | 1               | 8                         | 11               | 0                | 2               | 5              | 13               | 118              | 1                | 32                       | 36                        | 2                     | 28             | 33  | 1              | 516                |
| 10-12    | 15        | 112      | 234      | 21                  | 27       | 19               | 10               | 2                | 29             | 2               | 3               | 1               | 71                        | 12               | 1                | 27              | 6              | 18               | 143              | 2                | 53                       | 17                        | 2                     | 37             | 38  | 6              | 720                |
| 25年12月   | 5         | 36       | 45       | 4                   | 7        | 1                | 0                | 0                | 0              | 1               | 0               | 1               | 12                        | 4                | 0                | 6               | 1              | 5                | 42               | 0                | 41                       | 7                         | 3                     | 13             | 32  | 0              | 239                |
| 26年1月    | 7         | 51       | 115      | 6                   | 17       | 2                | 1                | 3                | 4              | 4               | 0               | 1               | 30                        | 15               | 19               | 2               | 4              | 21               | 53               | 0                | 28                       | 9                         | 0                     | 18             | 11  | 1              | 327                |
| 2月       | 1         | 39       | 74       | 15                  | 28       | 1                | 0                | 1                | 1              | 0               | 0               | 18              | 2                         | 1                | 0                | 1               | 1              | 3                | 44               | 0                | 6                        | 16                        | 0                     | 11             | 7   | 0              | 214                |
| 3月       | 3         | 47       | 81       | 13                  | 10       | 1                | 0                | 0                | 2              | 0               | 2               | 7               | 31                        | 9                | 0                | 1               | 10             | 16               | 42               | 0                | 21                       | 10                        | 1                     | 14             | 19  | 0              | 268                |
| 4月       | 24        | 39       | 148      | 5                   | 37       | 1                | 0                | 0                | 2              | 0               | 6               | 0               | 14                        | 59               | 0                | 2               | 48             | 5                | 95               | 5                | 16                       | 18                        | 11                    | 416            | 64  | 61             | 991                |
| 5月       | 0         | 31       | 186      | 8                   | 55       | 2                | 0                | 0                | 3              | 1               | 3               | 0               | 108                       | 6                | 0                | 0               | 6              | 8                | 52               | 1                | 31                       | 12                        | 3                     | 31             | 21  | 0              | 388                |
| 6月       | 4         | 27       | 74       | 4                   | 51       | 1                | 0                | 2                | 2              | 0               | 0               | 3               | 0                         | 5                | 0                | 0               | 1              | 30               | 29               | 1                | 14                       | 9                         | 2                     | 11             | 15  | 0              | 224                |
| 7月       | 2         | 27       | 67       | 5                   | 10       | 2                | 1                | 4                | 4              | 0               | 2               | 25              | 8                         | 4                | 0                | 1               | 0              | 3                | 56               | 0                | 36                       | 10                        | 1                     | 7              | 28  | 1              | 245                |
| 8月       | 2         | 27       | 18       | 0                   | 2        | 0                | 1                | 0                | 1              | 1               | 0               | 0               | 6                         | 2                | 4                | 1               | 3              | 7                | 24               | 0                | 6                        | 1                         | 0                     | 16             | 14  | 0              | 174                |
| 9月       | 6         | 15       | 34       | 5                   | 4        | 0                | 0                | 1                | 1              | 0               | 0               | 1               | 0                         | 2                | 1                | 13              | 0              | 4                | 52               | 0                | 26                       | 3                         | 2                     | 19             | 19  | 1              | 197                |
| 10月      | 1         | 16       | 121      | 6                   | 38       | 56               | 1                | 0                | 1              | 0               | 0               | 1               | 3                         | 7                | 0                | 5               | 1              | 2                | 98               | 1                | 45                       | 15                        | 3                     | 43             | 9   | 4              | 368                |
| 11月      | 6         | 24       | 51       | 5                   | 13       | 7                | 0                | 5                | 3              | 0               | 0               | 0               | 1                         | 5                | 0                | 3               | 0              | 13               | 40               | 0                | 1                        | 6                         | 1                     | 14             | 119 | 0              | 296                |
| 12月      | 2         | 45       | 58       | 10                  | 15       | 5                | 2                | 2                | 1              | 1               | 0               | 0               | 14                        | 6                | 0                | 0               | 0              | 18               | 51               | 0                | 13                       | 14                        | 0                     | 13             | 16  | 1              | 237                |
| 27年1月    | 27        | 84       | 48       | 15                  | 6        | 8                | 0                | 1                | 0              | 0               | 0               | 2               | 7                         | 1                | 0                | 1               | 2              | 8                | 63               | 0                | 7                        | 14                        | 0                     | 9              | 17  | 1              | 290                |
| 2月       | 1         | 55       | 35       | 8                   | 8        | 10               | 2                | 1                | 1              | 0               | 0               | 0               | 3                         | 1                | 0                | 0               | 1              | 6                | 37               | 0                | 8                        | 21                        | 0                     | 12             | 1   | 0              | 182                |
| 3月       | 15        | 35       | 24       | 0                   | 1        | 2                | 14               | 0                | 4              | 0               | 0               | 0               | 2                         | 0                | 0                | 0               | 1              | 11               | 61               | 1                | 15                       | 30                        | 1                     | 15             | 15  | 0              | 232                |
| 4月       | 8         | 83       | 69       | 4                   | 5        | 5                | 1                | 3                | 1              | 0               | 0               | 0               | 29                        | 12               | 0                | 0               | 17             | 7                | 43               | 1                | 32                       | 13                        | 15                    | 254            | 79  | 44             | 697                |
| 5月       | 1         | 40       | 35       | 2                   | 3        | 12               | 2                | 1                | 4              | 5               | 0               | 0               | 1                         | 2                | 0                | 0               | 2              | 6                | 39               | 1                | 10                       | 3                         | 1                     | 34             | 14  | 1              | 195                |
| 6月       | 2         | 42       | 48       | 5                   | 31       | 1                | 1                | 1                | 0              | 1               | 0               | 0               | 2                         | 0                | 1                | 0               | 1              | 2                | 50               | 3                | 8                        | 21                        | 2                     | 17             | 12  | 6              | 222                |
| 7月       | 8         | 36       | 76       | 5                   | 50       | 3                | 0                | 4                | 0              | 0               | 0               | 0               | 5                         | 0                | 0                | 1               | 3              | 5                | 48               | 1                | 10                       | 19                        | 1                     | 11             | 20  | 0              | 249                |
| 8月       | 0         | 33       | 19       | 5                   | 4        | 0                | 1                | 0                | 2              | 0               | 0               | 1               | 2                         | 1                | 0                | 1               | 2              | 5                | 24               | 0                | 8                        | 16                        | 0                     | 5              | 8   | 0              | 128                |
| 9月       | 2         | 17       | 30       | 5                   | 2        | 4                | 1                | 0                | 2              | 1               | 0               | 0               | 1                         | 10               | 0                | 0               | 0              | 3                | 46               | 0                | 14                       | 1                         | 1                     | 12             | 5   | 1              | 139                |
| 10月      | 2         | 16       | 110      | 8                   | 14       | 19               | 7                | 0                | 28             | 1               | 2               | 0               | 3                         | 7                | 0                | 16              | 5              | 6                | 34               | 2                | 5                        | 8                         | 0                     | 12             | 10  | 4              | 225                |
| 11月      | 6         | 56       | 92       | 7                   | 12       | 0                | 0                | 0                | 1              | 1               | 0               | 0               | 60                        | 3                | 0                | 5               | 0              | 9                | 47               | 0                | 8                        | 5                         | 1                     | 9              | 3   | 1              | 250                |
| 12月      | 7         | 40       | 32       | 6                   | 1        | 0                | 3                | 2                | 0              | 0               | 1               | 1               | 8                         | 2                | 1                | 6               | 1              | 3                | 62               | 0                | 40                       | 4                         | 1                     | 16             | 25  | 1              | 245                |

\* 数値は一般被保険者である。 \* 産業別内訳は主な産業の計上であり、合計数は計上外の産業を含む。平成26年4月内容公表時より、サービス業を LNR合計からN及びRに細分化して計上  
 \* 雇用保険統計データのプログラム誤りにより、平成26年6月内容公表時に平成26年5月内容以前の産業別内訳を修正。なお、合計欄に変更はなし。

第3表(続)

産業別・事業主都合離職者状況(雇用保険業務統計:前年比)

|         | 産業別       |          |          |           |          |                  |                  |                  |                |                 |                 |                 |                           |                  |                  |                 |                |                  |                  |                  |                          |                           |                       | 合計     |                |                |                    |
|---------|-----------|----------|----------|-----------|----------|------------------|------------------|------------------|----------------|-----------------|-----------------|-----------------|---------------------------|------------------|------------------|-----------------|----------------|------------------|------------------|------------------|--------------------------|---------------------------|-----------------------|--------|----------------|----------------|--------------------|
|         | AB<br>農林漁 | D<br>建設業 | E<br>製造業 | 09<br>食料品 | 11<br>繊維 | 12<br>木材・<br>木製品 | 13<br>家具・<br>装備品 | 15<br>印刷・<br>同関連 | 24<br>金属<br>製品 | 25<br>はん用<br>機械 | 26<br>生産用<br>機械 | 27<br>業務用<br>機械 | 28 電子<br>部品・デバイス・<br>電子回路 | 29<br>電気機械<br>器具 | 30<br>情報通信<br>機械 | 31<br>輸送用<br>機械 | G<br>情報通<br>信業 | H<br>運輸業、<br>郵便業 | I<br>卸売業、<br>小売業 | J<br>金融業、<br>保険業 | M<br>宿泊業、<br>飲食サービ<br>ス業 | N<br>生活関連<br>サービス・<br>娯楽業 | O<br>教育、<br>学習支<br>援業 |        | P<br>医療、<br>福祉 | R<br>サービス<br>業 | S, T<br>公務、<br>その他 |
| 24年度    | 6.3       | ▲ 34.1   | 62.9     | 20.0      | 39.4     | 32.9             | ▲ 41.4           | 20.6             | 80.0           | 85.7            | 216.7           | 51.5            | 573.8                     | 52.2             | ▲ 41.6           | 88.2            | ▲ 12.5         | ▲ 26.1           | ▲ 14.7           | 250.0            | ▲ 41.7                   | ▲ 62.3                    | 21.4                  | ▲ 4.0  | 7.1            | 72.7           | ▲ 0.4              |
| 25年度    | 35.3      | ▲ 35.8   | ▲ 39.8   | ▲ 21.2    | 45.1     | ▲ 70.1           | ▲ 47.1           | ▲ 2.4            | ▲ 66.7         | 138.5           | ▲ 47.4          | ▲ 58.0          | ▲ 70.9                    | ▲ 39.4           | ▲ 47.9           | ▲ 42.2          | ▲ 39.3         | ▲ 33.5           | ▲ 1.9            | 214.3            | ▲ 2.3                    | 30.7                      | ▲ 23.5                | 9.3    | ▲ 43.0         | 23.7           | ▲ 25.4             |
| 26年度    | ▲ 2.2     | ▲ 18.1   | ▲ 38.5   | ▲ 54.5    | ▲ 44.3   | 224.1            | 133.3            | ▲ 60.0           | ▲ 4.2          | ▲ 90.3          | ▲ 63.3          | ▲ 23.8          | ▲ 17.8                    | ▲ 58.3           | ▲ 86.8           | ▲ 29.7          | 85.3           | 1.8              | ▲ 0.5            | ▲ 93.2           | ▲ 12.8                   | 15.9                      | ▲ 7.7                 | 77.7   | 23.4           | 46.8           | ▲ 8.3              |
| 26. 1-3 | ▲ 56.0    | ▲ 37.4   | ▲ 45.6   | ▲ 52.1    | 25.0     | ▲ 81.8           | ▲ 80.0           | 0.0              | ▲ 80.0         | 33.3            | ▲ 95.7          | 225.0           | ▲ 47.9                    | ▲ 39.0           | 90.0             | ▲ 86.7          | ▲ 16.7         | 42.9             | ▲ 37.9           | ▲ 100.0          | ▲ 1.8                    | 20.7                      | 0.0                   | ▲ 39.4 | ▲ 77.6         | 0.0            | ▲ 41.9             |
| 4-6     | 47.4      | ▲ 45.2   | ▲ 26.4   | ▲ 46.9    | 23.3     | ▲ 50.0           | ▲ 100.0          | ▲ 85.7           | ▲ 30.0         | ▲ 95.8          | ▲ 52.6          | ▲ 25.0          | 0.8                       | ▲ 56.0           | ▲ 100.0          | ▲ 86.7          | 450.0          | 72.0             | ▲ 8.8            | ▲ 90.5           | 15.1                     | 62.5                      | 0.0                   | 324.1  | ▲ 16.0         | 41.9           | 8.7                |
| 7-9     | 0.0       | ▲ 33.0   | ▲ 50.0   | ▲ 74.4    | ▲ 68.0   | ▲ 66.7           | ▲ 33.3           | ▲ 73.7           | 0.0            | ▲ 50.0          | ▲ 71.4          | 136.4           | 180.0                     | ▲ 80.0           | ▲ 54.5           | 114.3           | ▲ 40.0         | ▲ 50.0           | ▲ 10.2           | ▲ 100.0          | 38.8                     | ▲ 66.7                    | 50.0                  | ▲ 50.6 | 1.7            | 0.0            | ▲ 28.0             |
| 10-12   | ▲ 82.7    | ▲ 16.7   | ▲ 32.7   | ▲ 58.8    | ▲ 68.6   | 518.2            | -                | 133.3            | 400.0          | 0.0             | ▲ 100.0         | 0.0             | 38.5                      | 63.6             | ▲ 100.0          | ▲ 27.3          | ▲ 75.0         | 65.0             | 3.8              | ▲ 80.0           | ▲ 36.6                   | 12.9                      | ▲ 42.9                | ▲ 33.3 | 148.3          | 400.0          | ▲ 12.8             |
| 27. 1-3 | 290.9     | 27.0     | ▲ 60.4   | ▲ 32.4    | ▲ 72.7   | 400.0            | 1500.0           | ▲ 50.0           | ▲ 28.6         | ▲ 100.0         | ▲ 100.0         | ▲ 92.3          | ▲ 81.0                    | ▲ 92.0           | ▲ 100.0          | ▲ 75.0          | ▲ 73.3         | ▲ 37.5           | 15.8             | -                | ▲ 45.5                   | 85.7                      | 0.0                   | ▲ 16.3 | ▲ 10.8         | 0.0            | ▲ 13.0             |
| 4-6     | ▲ 60.7    | 70.1     | ▲ 62.7   | ▲ 35.3    | ▲ 72.7   | 350.0            | -                | 150.0            | ▲ 28.6         | 500.0           | ▲ 100.0         | ▲ 100.0         | ▲ 73.8                    | ▲ 80.0           | -                | ▲ 100.0         | ▲ 63.6         | ▲ 65.1           | ▲ 25.0           | ▲ 28.6           | ▲ 18.0                   | ▲ 5.1                     | 12.5                  | ▲ 33.4 | 5.0            | ▲ 16.4         | ▲ 30.5             |
| 7-9     | 0.0       | 24.6     | 5.0      | 50.0      | 250.0    | 250.0            | 0.0              | ▲ 20.0           | ▲ 33.3         | 0.0             | ▲ 100.0         | ▲ 96.2          | ▲ 42.9                    | 37.5             | ▲ 100.0          | ▲ 86.7          | 66.7           | ▲ 7.1            | ▲ 10.6           | -                | ▲ 52.9                   | 157.1                     | ▲ 33.3                | ▲ 33.3 | ▲ 45.9         | ▲ 50.0         | ▲ 16.2             |
| 10-12   | 66.7      | 31.8     | 1.7      | 0.0       | ▲ 59.1   | ▲ 72.1           | 233.3            | ▲ 71.4           | 480.0          | 100.0           | -               | 0.0             | 294.4                     | ▲ 33.3           | -                | 237.5           | 500.0          | ▲ 45.5           | ▲ 24.3           | 100.0            | ▲ 10.2                   | ▲ 51.4                    | ▲ 50.0                | ▲ 47.1 | ▲ 73.6         | 20.0           | ▲ 20.1             |
| 25年12月  | 66.7      | ▲ 41.0   | ▲ 81.3   | ▲ 60.0    | ▲ 93.6   | ▲ 94.1           | ▲ 100.0          | ▲ 100.0          | ▲ 100.0        | ▲ 50.0          | -               | ▲ 95.2          | ▲ 29.4                    | ▲ 83.3           | ▲ 100.0          | 200.0           | -              | 0.0              | 68.0             | ▲ 100.0          | 215.4                    | 40.0                      | ▲ 40.0                | 0.0    | ▲ 22.0         | ▲ 100.0        | ▲ 44.3             |
| 26年1月   | ▲ 30.0    | ▲ 53.6   | ▲ 25.3   | ▲ 64.7    | 21.4     | ▲ 84.6           | 0.0              | 200.0            | ▲ 63.6         | -               | ▲ 100.0         | -               | 50.0                      | ▲ 25.0           | 137.5            | ▲ 75.0          | 100.0          | 250.0            | ▲ 1.9            | ▲ 100.0          | 7.7                      | 125.0                     | ▲ 100.0               | ▲ 59.1 | ▲ 82.8         | -              | ▲ 35.0             |
| 2月      | ▲ 50.0    | ▲ 39.1   | ▲ 64.1   | ▲ 6.3     | 133.3    | ▲ 85.7           | ▲ 100.0          | 0.0              | ▲ 94.7         | ▲ 100.0         | ▲ 100.0         | -               | ▲ 96.6                    | ▲ 94.4           | -                | ▲ 95.0          | ▲ 50.0         | ▲ 78.6           | ▲ 47.6           | -                | ▲ 66.7                   | 6.7                       | -                     | 10.0   | ▲ 88.1         | -              | ▲ 55.7             |
| 3月      | ▲ 76.9    | 4.4      | ▲ 40.4   | ▲ 65.8    | ▲ 44.4   | ▲ 50.0           | ▲ 100.0          | ▲ 100.0          | ▲ 60.0         | ▲ 100.0         | ▲ 50.0          | ▲ 12.5          | ▲ 26.2                    | 200.0            | ▲ 100.0          | ▲ 50.0          | ▲ 28.6         | 100.0            | ▲ 51.2           | ▲ 100.0          | 75.0                     | 0.0                       | -                     | ▲ 17.6 | ▲ 54.8         | ▲ 100.0        | ▲ 34.2             |
| 4月      | 140.0     | ▲ 53.0   | ▲ 54.0   | ▲ 72.2    | ▲ 51.3   | ▲ 75.0           | ▲ 100.0          | ▲ 100.0          | ▲ 66.7         | ▲ 100.0         | ▲ 68.4          | ▲ 100.0         | ▲ 72.0                    | ▲ 35.2           | ▲ 100.0          | ▲ 83.3          | 700.0          | ▲ 61.5           | ▲ 9.5            | ▲ 61.5           | ▲ 50.0                   | 38.5                      | ▲ 26.7                | 560.3  | ▲ 21.0         | 41.9           | 19.4               |
| 5月      | ▲ 100.0   | ▲ 50.0   | 16.3     | ▲ 11.1    | 48.6     | ▲ 33.3           | ▲ 100.0          | ▲ 100.0          | 50.0           | ▲ 50.0          | -               | ▲ 100.0         | 260.0                     | ▲ 90.0           | ▲ 100.0          | ▲ 100.0         | 500.0          | 14.3             | ▲ 10.3           | 0.0              | 181.8                    | 140.0                     | 200.0                 | 63.2   | 16.7           | -              | 7.2                |
| 6月      | 33.3      | ▲ 15.6   | 2.8      | ▲ 20.0    | 1600.0   | 0.0              | -                | 0.0              | 0.0            | ▲ 100.0         | -               | -               | ▲ 100.0                   | ▲ 37.5           | -                | ▲ 100.0         | ▲ 66.7         | 500.0            | ▲ 3.3            | ▲ 98.3           | 40.0                     | 50.0                      | -                     | ▲ 57.7 | ▲ 25.0         | -              | ▲ 20.8             |
| 7月      | 0.0       | ▲ 18.2   | 67.5     | 0.0       | 100.0    | -                | -                | 100.0            | 100.0          | ▲ 100.0         | -               | 177.8           | 60.0                      | 300.0            | -                | ▲ 80.0          | ▲ 100.0        | ▲ 83.3           | 47.4             | ▲ 100.0          | 300.0                    | ▲ 41.2                    | -                     | ▲ 81.1 | 133.3          | ▲ 50.0         | ▲ 13.7             |
| 8月      | 0.0       | ▲ 37.2   | ▲ 71.4   | ▲ 100.0   | ▲ 83.3   | ▲ 100.0          | ▲ 50.0           | ▲ 100.0          | ▲ 75.0         | -               | ▲ 100.0         | ▲ 100.0         | -                         | ▲ 50.0           | -                | 0.0             | 200.0          | 133.3            | ▲ 51.0           | -                | ▲ 14.3                   | ▲ 90.0                    | -                     | ▲ 54.3 | 27.3           | -              | ▲ 24.0             |
| 9月      | 0.0       | ▲ 44.4   | ▲ 74.8   | ▲ 79.2    | ▲ 87.9   | ▲ 100.0          | ▲ 100.0          | -                | -              | -               | ▲ 100.0         | 0.0             | -                         | ▲ 94.3           | ▲ 90.9           | 1200.0          | -              | ▲ 42.9           | ▲ 13.3           | -                | ▲ 21.2                   | ▲ 80.0                    | 0.0                   | 46.2   | ▲ 48.6         | -              | ▲ 42.4             |
| 10月     | ▲ 97.7    | ▲ 36.0   | 51.3     | ▲ 80.0    | 100.0    | 460.0            | -                | ▲ 100.0          | -              | -               | ▲ 100.0         | -               | 200.0                     | 133.3            | -                | 66.7            | -              | ▲ 83.3           | 2.1              | ▲ 50.0           | 36.4                     | 66.7                      | 0.0                   | ▲ 17.3 | ▲ 52.6         | 300.0          | ▲ 3.7              |
| 11月     | 50.0      | ▲ 41.5   | ▲ 76.5   | ▲ 70.6    | ▲ 92.9   | -                | -                | -                | 200.0          | -               | ▲ 100.0         | -               | -                         | 25.0             | ▲ 100.0          | 50.0            | ▲ 100.0        | 333.3            | ▲ 9.1            | ▲ 100.0          | ▲ 94.7                   | ▲ 60.0                    | 0.0                   | ▲ 65.0 | 1600.0         | -              | ▲ 28.2             |
| 12月     | ▲ 60.0    | 25.0     | 28.9     | 150.0     | 114.3    | 400.0            | -                | -                | -              | 0.0             | -               | ▲ 100.0         | 16.7                      | 50.0             | -                | ▲ 100.0         | ▲ 100.0        | 260.0            | 21.4             | -                | ▲ 68.3                   | 100.0                     | ▲ 100.0               | 0.0    | ▲ 50.0         | -              | ▲ 0.8              |
| 27年1月   | 285.7     | 64.7     | ▲ 58.3   | 150.0     | ▲ 64.7   | 300.0            | ▲ 100.0          | ▲ 66.7           | ▲ 100.0        | ▲ 100.0         | -               | 100.0           | ▲ 76.7                    | ▲ 93.3           | ▲ 100.0          | ▲ 50.0          | ▲ 50.0         | ▲ 61.9           | 18.9             | -                | ▲ 75.0                   | 55.6                      | -                     | ▲ 50.0 | 54.5           | 0.0            | ▲ 11.3             |
| 2月      | 0.0       | 41.0     | ▲ 52.7   | ▲ 46.7    | ▲ 71.4   | 900.0            | -                | 0.0              | 0.0            | -               | -               | ▲ 100.0         | 50.0                      | 0.0              | -                | ▲ 100.0         | 0.0            | 100.0            | ▲ 15.9           | -                | 33.3                     | 31.3                      | -                     | 9.1    | ▲ 85.7         | -              | ▲ 15.0             |
| 3月      | 400.0     | ▲ 25.5   | ▲ 70.4   | ▲ 100.0   | ▲ 90.0   | 100.0            | -                | -                | 100.0          | -               | ▲ 100.0         | ▲ 100.0         | ▲ 93.5                    | ▲ 100.0          | -                | ▲ 100.0         | ▲ 90.0         | ▲ 31.3           | 45.2             | -                | ▲ 28.6                   | 200.0                     | 0.0                   | 7.1    | ▲ 21.1         | -              | ▲ 13.4             |
| 4月      | ▲ 66.7    | 112.8    | ▲ 53.4   | ▲ 20.0    | ▲ 86.5   | 400.0            | -                | -                | ▲ 50.0         | -               | ▲ 100.0         | -               | 107.1                     | ▲ 79.7           | -                | ▲ 100.0         | ▲ 64.6         | 40.0             | ▲ 54.7           | ▲ 80.0           | 100.0                    | ▲ 27.8                    | 36.4                  | ▲ 38.9 | 23.4           | ▲ 27.9         | ▲ 29.7             |
| 5月      | -         | 29.0     | ▲ 81.2   | ▲ 75.0    | ▲ 94.5   | 500.0            | -                | -                | 33.3           | 400.0           | ▲ 100.0         | -               | ▲ 99.1                    | ▲ 66.7           | -                | -               | ▲ 66.7         | ▲ 25.0           | ▲ 25.0           | 0.0              | ▲ 67.7                   | ▲ 75.0                    | ▲ 66.7                | 9.7    | ▲ 33.3         | -              | ▲ 49.7             |
| 6月      | ▲ 50.0    | 55.6     | ▲ 35.1   | 25.0      | ▲ 39.2   | 0.0              | -                | ▲ 50.0           | ▲ 100.0        | -               | -               | ▲ 100.0         | -                         | ▲ 100.0          | -                | -               | 0.0            | ▲ 93.3           | 72.4             | 200.0            | ▲ 42.9                   | 133.3                     | 0.0                   | 54.5   | ▲ 20.0         | -              | ▲ 0.9              |
| 7月      | 300.0     | 33.3     | 13.4     | 0.0       | 400.0    | 50.0             | ▲ 100.0          | 0.0              | ▲ 100.0        | -               | ▲ 100.0         | ▲ 100.0         | ▲ 37.5                    | ▲ 100.0          | -                | 0.0             | -              | 66.7             | ▲ 14.3           | -                | ▲ 72.2                   | 90.0                      | 0.0                   | 57.1   | ▲ 28.6         | ▲ 100.0        | 1.6                |
| 8月      | ▲ 100.0   | 22.2     | 5.6      | -         | 100.0    | -                | 0.0              | -                | 100.0          | ▲ 100.0         | -               | -               | ▲ 66.7                    | ▲ 50.0           | ▲ 100.0          | 0.0             | ▲ 33.3         | ▲ 28.6           | 0.0              | -                | 33.3                     | 1500.0                    | -                     | ▲ 68.8 | ▲ 42.9         | -              | ▲ 26.4             |
| 9月      | ▲ 66.7    | 13.3     | ▲ 11.8   | 0.0       | ▲ 50.0   | -                | -                | ▲ 100.0          | 100.0          | -               | -               | ▲ 100.0         | -                         | 400.0            | ▲ 100.0          | ▲ 100.0         | -              | ▲ 25.0           | ▲ 11.5           | -                | ▲ 46.2                   | ▲ 66.7                    | ▲ 50.0                | ▲ 36.8 | ▲ 73.7         | 0.0            | ▲ 29.4             |
| 10月     | 100.0     | 0.0      | ▲ 9.1    | 33.3      | ▲ 63.2   | ▲ 66.1           | 600.0            | -                | 2700.0         | -               | -               | ▲ 100.0         | 0.0                       | 0.0              | -                | 220.0           | 400.0          | 200.0            | ▲ 65.3           | 100.0            | ▲ 88.9                   | ▲ 46.7                    | ▲ 100.0               | ▲ 72.1 | 11.1           | 0.0            | ▲ 38.9             |
| 11月     | 0.0       | 133.3    | 80.4     | 40.0      | ▲ 7.7    | ▲ 100.0          | -                | ▲ 100.0          | ▲ 66.7         | -               | -               | -               | 5900.0                    | ▲ 40.0           | -                | 66.7            | -              | ▲ 30.8           | 17.5             | -                | 700.0                    | ▲ 16.7                    | 0.0                   | ▲ 35.7 | ▲ 97.5         | -              | ▲ 15.5             |
| 12月     | 250.0     | ▲ 11.1   | ▲ 44.8   | ▲ 40.0    | ▲ 93.3   | ▲ 100.0          | 50.0             | 0.0              | ▲ 100.0        | ▲ 100.0         | -               | -               | ▲ 42.9                    | ▲ 66.7           | -                | -               | -              | ▲ 83.3           | 21.6             | -                | 207.7                    | ▲ 71.4                    | -                     | 23.1   | 56.3           | 0.0            | 3.4                |

\* 数値は一般被保険者である。 \* 産業別内訳は主な産業の計上であり、合計数は計上外の産業を含む。平成26年4月内容公表時より、サービス業を LNR合計からN及びRに細分化して計上  
 \* 雇用保険統計データのプログラム誤りにより、平成26年6月内容公表時に平成26年5月内容以前の産業別内訳を修正。なお、合計欄に変更はなし。



第4表

常用的パート求人・求職の推移

|          | 求職関係   |               |        |               | 求人関係   |               |        |               | 求人倍率 |               |      |               |
|----------|--------|---------------|--------|---------------|--------|---------------|--------|---------------|------|---------------|------|---------------|
|          | 新規     | 前年・期<br>月比(%) | 月間有効   | 前年・期<br>月比(%) | 新規     | 前年・期<br>月比(%) | 月間有効   | 前年・期<br>月比(%) | 新規   | 前年・期<br>月差(P) | 月間有効 | 前年・期<br>月差(P) |
| 平成22年度   | 23,905 | ▲ 3.5         | 91,704 | ▲ 6.4         | 26,618 | 14.6          | 61,755 | 23.2          | 1.11 | 0.17          | 0.67 | 0.16          |
| 平成23年度   | 21,705 | ▲ 9.2         | 87,243 | ▲ 4.9         | 29,581 | 11.1          | 70,495 | 14.2          | 1.36 | 0.25          | 0.81 | 0.14          |
| 平成24年度   | 20,534 | ▲ 5.4         | 80,811 | ▲ 7.4         | 33,532 | 13.4          | 83,107 | 17.9          | 1.63 | 0.27          | 1.03 | 0.22          |
| 平成25年度   | 19,361 | ▲ 5.7         | 77,136 | ▲ 4.5         | 31,081 | ▲ 7.3         | 76,836 | ▲ 7.5         | 1.61 | ▲ 0.02        | 1.00 | ▲ 0.03        |
| 平成26年度   | 18,107 | ▲ 6.5         | 72,347 | ▲ 6.2         | 32,972 | 6.1           | 84,385 | 9.8           | 1.82 | 0.21          | 1.17 | 0.17          |
| 24年 1～3月 | 5,378  | ▲ 9.8         | 19,515 | ▲ 7.8         | 8,751  | 15.3          | 19,745 | 19.5          | 1.63 | 0.36          | 1.01 | 0.23          |
| 4～6月     | 6,213  | ▲ 9.8         | 22,970 | ▲ 10.4        | 8,516  | 28.3          | 20,967 | 34.2          | 1.37 | 0.41          | 0.91 | 0.30          |
| 7～9月     | 4,494  | ▲ 9.1         | 19,892 | ▲ 9.2         | 8,563  | 15.5          | 21,109 | 21.5          | 1.91 | 0.41          | 1.06 | 0.27          |
| 10～12月   | 4,566  | 1.7           | 19,381 | ▲ 4.0         | 7,382  | 8.9           | 20,470 | 15.3          | 1.62 | 0.11          | 1.06 | 0.18          |
| 25年 1～3月 | 5,261  | ▲ 2.2         | 18,568 | ▲ 4.9         | 9,071  | 3.7           | 20,561 | 4.1           | 1.72 | 0.09          | 1.11 | 0.10          |
| 4～6月     | 5,953  | ▲ 4.2         | 22,409 | ▲ 2.4         | 7,941  | ▲ 6.8         | 19,592 | ▲ 6.6         | 1.33 | ▲ 0.04        | 0.87 | ▲ 0.04        |
| 7～9月     | 4,559  | 1.4           | 19,635 | ▲ 1.3         | 7,633  | ▲ 10.9        | 19,309 | ▲ 8.5         | 1.67 | ▲ 0.24        | 0.98 | ▲ 0.08        |
| 10～12月   | 3,996  | ▲ 12.5        | 17,819 | ▲ 8.1         | 6,536  | ▲ 11.5        | 17,868 | ▲ 12.7        | 1.64 | 0.02          | 1.00 | ▲ 0.06        |
| 26年 1～3月 | 4,853  | ▲ 7.8         | 17,273 | ▲ 7.0         | 8,971  | ▲ 1.1         | 20,067 | ▲ 2.4         | 1.85 | 0.13          | 1.16 | 0.05          |
| 4～6月     | 5,652  | ▲ 5.1         | 21,016 | ▲ 6.2         | 8,453  | 6.4           | 21,581 | 10.2          | 1.50 | 0.17          | 1.03 | 0.16          |
| 7～9月     | 3,976  | ▲ 12.8        | 18,109 | ▲ 7.8         | 8,022  | 5.1           | 20,870 | 8.1           | 2.02 | 0.35          | 1.15 | 0.17          |
| 10～12月   | 3,538  | ▲ 11.5        | 16,395 | ▲ 8.0         | 7,302  | 11.7          | 20,489 | 14.7          | 2.06 | 0.42          | 1.25 | 0.25          |
| 27年 1～3月 | 4,941  | 1.8           | 16,827 | ▲ 2.6         | 9,195  | 2.5           | 21,445 | 6.9           | 1.86 | 0.01          | 1.27 | 0.11          |
| 4～6月     | 5,309  | ▲ 6.1         | 19,902 | ▲ 5.3         | 7,971  | ▲ 5.7         | 21,188 | ▲ 1.8         | 1.50 | 0.00          | 1.06 | 0.03          |
| 7～9月     | 3,699  | ▲ 7.0         | 17,179 | ▲ 5.1         | 8,278  | 3.2           | 21,900 | 4.9           | 2.24 | 0.22          | 1.27 | 0.12          |
| 10～12月   | 3,615  | 2.2           | 16,037 | ▲ 2.2         | 7,280  | ▲ 0.3         | 20,920 | 2.1           | 2.01 | ▲ 0.05        | 1.30 | 0.05          |
| 24年 12月  | 1,138  | ▲ 4.7         | 5,973  | ▲ 4.5         | 2,157  | ▲ 0.4         | 6,144  | 10.7          | 1.90 | 0.09          | 1.03 | 0.14          |
| 25年 1月   | 1,469  | ▲ 7.0         | 5,734  | ▲ 5.9         | 2,478  | 3.4           | 6,047  | 3.6           | 1.69 | 0.17          | 1.05 | 0.09          |
| 2月       | 1,723  | ▲ 1.8         | 5,996  | ▲ 5.5         | 2,997  | 1.4           | 6,778  | 2.8           | 1.74 | 0.06          | 1.13 | 0.09          |
| 3月       | 2,069  | 1.2           | 6,838  | ▲ 3.3         | 3,596  | 5.8           | 7,736  | 5.8           | 1.74 | 0.08          | 1.13 | 0.10          |
| 4月       | 2,617  | 4.8           | 7,657  | 0.3           | 2,659  | 0.5           | 6,966  | ▲ 0.7         | 1.02 | ▲ 0.04        | 0.91 | ▲ 0.01        |
| 5月       | 1,885  | ▲ 10.7        | 7,614  | ▲ 3.4         | 2,364  | ▲ 19.8        | 6,345  | ▲ 10.5        | 1.25 | ▲ 0.15        | 0.83 | ▲ 0.07        |
| 6月       | 1,451  | ▲ 9.6         | 7,138  | ▲ 4.2         | 2,918  | ▲ 0.1         | 6,281  | ▲ 8.5         | 2.01 | 0.19          | 0.88 | ▲ 0.04        |
| 7月       | 1,569  | 9.6           | 6,833  | ▲ 1.3         | 2,581  | 1.5           | 6,380  | ▲ 6.5         | 1.64 | ▲ 0.14        | 0.93 | ▲ 0.05        |
| 8月       | 1,320  | ▲ 6.5         | 6,334  | ▲ 1.9         | 2,340  | ▲ 16.8        | 6,333  | ▲ 9.3         | 1.77 | ▲ 0.22        | 1.00 | ▲ 0.08        |
| 9月       | 1,670  | 1.2           | 6,468  | ▲ 0.6         | 2,712  | ▲ 15.5        | 6,596  | ▲ 9.7         | 1.62 | ▲ 0.32        | 1.02 | ▲ 0.10        |
| 10月      | 1,539  | ▲ 17.6        | 6,309  | ▲ 7.1         | 2,342  | ▲ 16.8        | 6,352  | ▲ 15.1        | 1.52 | 0.01          | 1.01 | ▲ 0.09        |
| 11月      | 1,368  | ▲ 12.3        | 6,000  | ▲ 9.4         | 2,298  | ▲ 4.6         | 6,006  | ▲ 12.3        | 1.68 | 0.14          | 1.00 | ▲ 0.03        |
| 12月      | 1,089  | ▲ 4.3         | 5,510  | ▲ 7.8         | 1,896  | ▲ 12.1        | 5,510  | ▲ 10.3        | 1.74 | ▲ 0.16        | 1.00 | ▲ 0.03        |
| 26年 1月   | 1,399  | ▲ 4.8         | 5,375  | ▲ 6.3         | 2,616  | 5.6           | 5,849  | ▲ 3.3         | 1.87 | 0.18          | 1.09 | 0.04          |
| 2月       | 1,600  | ▲ 7.1         | 5,607  | ▲ 6.5         | 2,862  | ▲ 4.5         | 6,520  | ▲ 3.8         | 1.79 | 0.05          | 1.16 | 0.03          |
| 3月       | 1,854  | ▲ 10.4        | 6,291  | ▲ 8.0         | 3,493  | ▲ 2.9         | 7,698  | ▲ 0.5         | 1.88 | 0.14          | 1.22 | 0.09          |
| 4月       | 2,456  | ▲ 6.2         | 7,204  | ▲ 5.9         | 2,900  | 9.1           | 7,403  | 6.3           | 1.18 | 0.16          | 1.03 | 0.12          |
| 5月       | 1,727  | ▲ 8.4         | 7,024  | ▲ 7.7         | 2,501  | 5.8           | 7,114  | 12.1          | 1.45 | 0.20          | 1.01 | 0.18          |
| 6月       | 1,469  | 1.2           | 6,788  | ▲ 4.9         | 3,052  | 4.6           | 7,064  | 12.5          | 2.08 | 0.07          | 1.04 | 0.16          |
| 7月       | 1,302  | ▲ 17.0        | 6,340  | ▲ 7.2         | 2,624  | 1.7           | 7,006  | 9.8           | 2.02 | 0.38          | 1.11 | 0.18          |
| 8月       | 1,167  | ▲ 11.6        | 5,829  | ▲ 8.0         | 2,237  | ▲ 4.4         | 6,779  | 7.0           | 1.92 | 0.15          | 1.16 | 0.16          |
| 9月       | 1,507  | ▲ 9.8         | 5,940  | ▲ 8.2         | 3,161  | 16.6          | 7,085  | 7.4           | 2.10 | 0.48          | 1.19 | 0.17          |
| 10月      | 1,421  | ▲ 7.7         | 5,782  | ▲ 8.4         | 2,831  | 20.9          | 7,241  | 14.0          | 1.99 | 0.47          | 1.25 | 0.24          |
| 11月      | 1,194  | ▲ 12.7        | 5,560  | ▲ 7.3         | 2,111  | ▲ 8.1         | 6,960  | 15.9          | 1.77 | 0.09          | 1.25 | 0.25          |
| 12月      | 923    | ▲ 15.2        | 5,053  | ▲ 8.3         | 2,360  | 24.5          | 6,288  | 14.1          | 2.56 | 0.82          | 1.24 | 0.24          |
| 27年 1月   | 1,432  | 2.4           | 5,068  | ▲ 5.7         | 2,527  | ▲ 3.4         | 6,243  | 6.7           | 1.76 | ▲ 0.11        | 1.23 | 0.14          |
| 2月       | 1,666  | 4.1           | 5,530  | ▲ 1.4         | 3,014  | 5.3           | 7,216  | 10.7          | 1.81 | 0.02          | 1.30 | 0.14          |
| 3月       | 1,843  | ▲ 0.6         | 6,229  | ▲ 1.0         | 3,654  | 4.6           | 7,986  | 3.7           | 1.98 | 0.10          | 1.28 | 0.06          |
| 4月       | 2,354  | ▲ 4.2         | 6,880  | ▲ 4.5         | 2,565  | ▲ 11.6        | 7,347  | ▲ 0.8         | 1.09 | ▲ 0.09        | 1.07 | 0.04          |
| 5月       | 1,483  | ▲ 14.1        | 6,599  | ▲ 6.1         | 2,323  | ▲ 7.1         | 6,923  | ▲ 2.7         | 1.57 | 0.12          | 1.05 | 0.04          |
| 6月       | 1,472  | 0.2           | 6,423  | ▲ 5.4         | 3,083  | 1.0           | 6,918  | ▲ 2.1         | 2.09 | 0.01          | 1.08 | 0.04          |
| 7月       | 1,281  | ▲ 1.6         | 6,024  | ▲ 5.0         | 3,075  | 17.2          | 7,471  | 6.6           | 2.40 | 0.38          | 1.24 | 0.13          |
| 8月       | 1,101  | ▲ 5.7         | 5,601  | ▲ 3.9         | 2,223  | ▲ 0.6         | 7,396  | 9.1           | 2.02 | 0.10          | 1.32 | 0.16          |
| 9月       | 1,317  | ▲ 12.6        | 5,554  | ▲ 6.5         | 2,980  | ▲ 5.7         | 7,033  | ▲ 0.7         | 2.26 | 0.16          | 1.27 | 0.08          |
| 10月      | 1,331  | ▲ 6.3         | 5,492  | ▲ 5.0         | 2,934  | 3.6           | 7,361  | 1.7           | 2.20 | 0.21          | 1.34 | 0.09          |
| 11月      | 1,255  | 5.1           | 5,443  | ▲ 2.1         | 2,257  | 6.9           | 7,228  | 3.9           | 1.80 | 0.03          | 1.33 | 0.08          |
| 12月      | 1,029  | 11.5          | 5,102  | 1.0           | 2,089  | ▲ 11.5        | 6,331  | 0.7           | 2.03 | ▲ 0.53        | 1.24 | 0.00          |

第5-1表

就 職 状 況 (全 数)

|          | 就 職    | 増減     | うち保険受給者 |        | うち45歳以上 |        | パートタイマー |        | 全 国 就 職   | 増減     |
|----------|--------|--------|---------|--------|---------|--------|---------|--------|-----------|--------|
|          |        |        | 就 職     | 増減     | 就 職     | 増減     | 就 職     | 増減     |           |        |
| 平成23年度   | 33,510 | 2.1    | 7,339   | 6.9    | 11,203  | 3.9    | 12,068  | ▲ 3.8  | 2,190,810 | 2.0    |
| 平成24年度   | 32,486 | ▲ 3.1  | 7,447   | 1.5    | 10,950  | ▲ 2.3  | 11,884  | ▲ 1.5  | 2,157,140 | ▲ 1.5  |
| 平成25年度   | 31,903 | ▲ 1.8  | 7,277   | ▲ 2.3  | 11,057  | 1.0    | 11,604  | ▲ 2.4  | 2,107,910 | ▲ 2.3  |
| 平成26年度   | 30,324 | ▲ 4.9  | 6,350   | ▲ 12.7 | 10,942  | ▲ 1.0  | 10,707  | ▲ 7.7  | 1,997,130 | ▲ 5.3  |
| 26年 1～3月 | 7,690  | ▲ 2.3  | 1,541   | ▲ 13.1 | 2,694   | ▲ 0.6  | 2,611   | ▲ 5.9  | 514,603   | ▲ 1.9  |
| 4～6月     | 9,070  | ▲ 2.6  | 1,873   | ▲ 14.9 | 3,258   | 2.1    | 3,313   | ▲ 9.7  | 560,775   | ▲ 4.0  |
| 7～9月     | 7,097  | ▲ 5.3  | 1,589   | ▲ 15.1 | 2,436   | ▲ 5.3  | 2,403   | ▲ 7.6  | 487,427   | ▲ 5.4  |
| 10～12月   | 6,664  | ▲ 10.0 | 1,458   | ▲ 12.4 | 2,416   | ▲ 7.0  | 2,326   | ▲ 14.6 | 455,824   | ▲ 7.8  |
| 27年 1～3月 | 7,493  | ▲ 2.6  | 1,430   | ▲ 7.2  | 2,832   | 5.1    | 2,665   | 2.1    | 493,104   | ▲ 4.2  |
| 4～6月     | 8,040  | ▲ 11.4 | 1,722   | ▲ 8.1  | 2,991   | ▲ 8.2  | 2,996   | ▲ 9.6  | 527,731   | ▲ 5.9  |
| 7～9月     | 6,488  | ▲ 8.6  | 1,515   | ▲ 4.7  | 2,380   | ▲ 2.3  | 2,229   | ▲ 7.2  | 450,500   | ▲ 7.6  |
| 10～12月   | 6,235  | ▲ 6.4  | 1,381   | ▲ 5.3  | 2,391   | ▲ 1.0  | 2,265   | ▲ 2.6  | 435,681   | ▲ 4.4  |
| 24年 9月   | 2,504  | ▲ 15.6 | 617     | ▲ 11.2 | 829     | ▲ 16.0 | 849     | ▲ 17.7 | 176,905   | ▲ 7.4  |
| 10月      | 2,817  | ▲ 1.6  | 648     | 7.1    | 935     | ▲ 5.0  | 1,089   | 9.4    | 193,860   | 2.4    |
| 11月      | 2,643  | ▲ 2.4  | 627     | 1.5    | 917     | ▲ 4.2  | 993     | ▲ 0.3  | 174,058   | ▲ 2.1  |
| 12月      | 2,235  | ▲ 8.2  | 538     | ▲ 1.3  | 779     | ▲ 5.6  | 888     | ▲ 3.7  | 144,292   | ▲ 5.9  |
| 25年 1月   | 1,876  | ▲ 4.7  | 458     | 6.3    | 628     | 1.3    | 694     | 1.0    | 143,543   | ▲ 3.7  |
| 2月       | 2,305  | 2.6    | 557     | 11.6   | 717     | 4.5    | 760     | ▲ 2.6  | 165,125   | ▲ 3.9  |
| 3月       | 3,690  | ▲ 2.6  | 759     | 12.1   | 1,366   | 4.4    | 1,321   | ▲ 3.4  | 216,009   | ▲ 3.0  |
| 4月       | 3,615  | 6.1    | 755     | 14.7   | 1,297   | 9.0    | 1,508   | 22.5   | 210,318   | 1.0    |
| 5月       | 3,004  | ▲ 5.6  | 749     | 6.5    | 961     | ▲ 7.0  | 1,158   | ▲ 3.4  | 194,210   | ▲ 3.0  |
| 6月       | 2,696  | ▲ 9.4  | 697     | ▲ 0.9  | 934     | ▲ 7.6  | 1,001   | ▲ 12.4 | 179,330   | ▲ 6.1  |
| 7月       | 2,749  | 3.7    | 694     | 8.1    | 913     | 8.9    | 1,025   | 7.1    | 182,784   | 1.2    |
| 8月       | 2,150  | ▲ 2.4  | 560     | 4.3    | 735     | 4.0    | 680     | ▲ 10.5 | 155,430   | ▲ 4.9  |
| 9月       | 2,593  | 3.6    | 617     | 0.0    | 924     | 11.5   | 896     | 5.5    | 176,925   | 0.0    |
| 10月      | 2,813  | ▲ 0.1  | 598     | ▲ 7.7  | 983     | 5.1    | 1,033   | ▲ 5.1  | 188,597   | ▲ 2.7  |
| 11月      | 2,386  | ▲ 9.7  | 498     | ▲ 20.6 | 864     | ▲ 5.8  | 870     | ▲ 12.4 | 163,168   | ▲ 6.3  |
| 12月      | 2,207  | ▲ 1.3  | 568     | 5.6    | 752     | ▲ 3.5  | 822     | ▲ 7.4  | 142,545   | ▲ 1.2  |
| 26年 1月   | 1,998  | 6.5    | 451     | ▲ 1.5  | 668     | 6.4    | 693     | ▲ 0.1  | 142,979   | ▲ 0.4  |
| 2月       | 2,278  | ▲ 1.2  | 510     | ▲ 8.4  | 795     | 10.9   | 724     | ▲ 4.7  | 161,324   | ▲ 2.3  |
| 3月       | 3,414  | ▲ 7.5  | 580     | ▲ 23.6 | 1,231   | ▲ 9.9  | 1,194   | ▲ 9.6  | 210,300   | ▲ 2.6  |
| 4月       | 3,618  | 0.1    | 596     | ▲ 21.1 | 1,320   | 1.8    | 1,416   | ▲ 6.1  | 201,343   | ▲ 4.3  |
| 5月       | 2,826  | ▲ 5.9  | 610     | ▲ 18.6 | 984     | 2.4    | 980     | ▲ 15.4 | 181,289   | ▲ 6.7  |
| 6月       | 2,626  | ▲ 2.6  | 667     | ▲ 4.3  | 954     | 2.1    | 917     | ▲ 8.4  | 178,143   | ▲ 0.7  |
| 7月       | 2,538  | ▲ 7.7  | 605     | ▲ 12.8 | 874     | ▲ 4.3  | 902     | ▲ 12.0 | 171,077   | ▲ 6.4  |
| 8月       | 1,888  | ▲ 12.2 | 416     | ▲ 25.7 | 615     | ▲ 16.3 | 601     | ▲ 11.6 | 142,838   | ▲ 8.1  |
| 9月       | 2,671  | 3.0    | 568     | ▲ 7.9  | 947     | 2.5    | 900     | 0.4    | 173,512   | ▲ 1.9  |
| 10月      | 2,451  | ▲ 12.9 | 535     | ▲ 10.5 | 854     | ▲ 13.1 | 798     | ▲ 22.7 | 176,341   | ▲ 6.5  |
| 11月      | 2,195  | ▲ 8.0  | 495     | ▲ 0.6  | 853     | ▲ 1.3  | 779     | ▲ 10.5 | 145,379   | ▲ 10.9 |
| 12月      | 2,018  | ▲ 8.6  | 428     | ▲ 24.6 | 709     | ▲ 5.7  | 749     | ▲ 8.9  | 134,104   | ▲ 5.9  |
| 27年 1月   | 1,732  | ▲ 13.3 | 351     | ▲ 22.2 | 629     | ▲ 5.8  | 632     | ▲ 8.8  | 134,768   | ▲ 5.7  |
| 2月       | 2,022  | ▲ 11.2 | 412     | ▲ 19.2 | 675     | ▲ 15.1 | 706     | ▲ 2.5  | 155,800   | ▲ 3.4  |
| 3月       | 3,739  | 9.5    | 667     | 15.0   | 1,528   | 24.1   | 1,327   | 11.1   | 202,536   | ▲ 3.7  |
| 4月       | 3,072  | ▲ 15.1 | 534     | ▲ 10.4 | 1,143   | ▲ 13.4 | 1,211   | ▲ 14.5 | 191,606   | ▲ 4.8  |
| 5月       | 2,435  | ▲ 13.8 | 572     | ▲ 6.2  | 948     | ▲ 3.7  | 861     | ▲ 12.1 | 162,385   | ▲ 10.4 |
| 6月       | 2,533  | ▲ 3.5  | 616     | ▲ 7.6  | 900     | ▲ 5.7  | 924     | 0.8    | 173,740   | ▲ 2.5  |
| 7月       | 2,281  | ▲ 10.1 | 542     | ▲ 10.4 | 822     | ▲ 5.9  | 848     | ▲ 6.0  | 160,398   | ▲ 6.2  |
| 8月       | 1,941  | 2.8    | 479     | 15.1   | 717     | 16.6   | 615     | 2.3    | 136,669   | ▲ 4.3  |
| 9月       | 2,266  | ▲ 15.2 | 494     | ▲ 13.0 | 841     | ▲ 11.2 | 766     | ▲ 14.9 | 153,433   | ▲ 11.6 |
| 10月      | 2,190  | ▲ 10.6 | 483     | ▲ 9.7  | 836     | ▲ 2.1  | 756     | ▲ 5.3  | 161,946   | ▲ 8.2  |
| 11月      | 2,113  | ▲ 3.7  | 488     | ▲ 1.4  | 835     | ▲ 2.1  | 792     | 1.7    | 144,584   | ▲ 0.5  |
| 12月      | 1,932  | ▲ 4.3  | 410     | ▲ 4.2  | 720     | 1.6    | 717     | ▲ 4.3  | 129,151   | ▲ 3.7  |

※ 増減は、対前年差・前年同期差・前年同月差である。

第5-2表

## 就 職 状 況 (常 用)

|          | 就 職<br>(パート除く) |        | 保険受給者 |        | 45歳以上(パートを除く) |        | 常用的<br>パート<br>就 職 |        | 全 国<br>就 職<br>(パート除く) |        |
|----------|----------------|--------|-------|--------|---------------|--------|-------------------|--------|-----------------------|--------|
|          | 就 職            | 増減     | 就 職   | 増減     | 就 職           | 増減     | 就 職               | 増減     | 就 職                   | 増減     |
| 平成23年度   | 18,587         | 8.0    | 6,600 | 7.5    | 5,158         | 13.8   | 10,135            | ▲ 2.0  | 1,281,862             | 3.8    |
| 平成24年度   | 18,488         | ▲ 0.5  | 6,819 | 3.3    | 5,293         | 2.6    | 10,005            | ▲ 1.3  | 1,260,043             | ▲ 1.7  |
| 平成25年度   | 18,253         | ▲ 1.3  | 6,669 | ▲ 2.2  | 5,392         | 1.9    | 9,766             | ▲ 2.4  | 1,231,766             | ▲ 2.2  |
| 平成26年度   | 17,783         | ▲ 2.6  | 5,804 | ▲ 13.0 | 5,412         | 0.4    | 8,813             | ▲ 9.8  | 1,165,136             | ▲ 5.4  |
| 26年 1～3月 | 4,629          | ▲ 2.3  | 1,393 | ▲ 15.5 | 1,420         | 3.9    | 2,159             | ▲ 9.0  | 304,833               | ▲ 1.0  |
| 4～6月     | 5,259          | ▲ 0.4  | 1,755 | ▲ 15.2 | 1,617         | 7.1    | 2,857             | ▲ 12.8 | 322,684               | ▲ 3.9  |
| 7～9月     | 4,216          | ▲ 2.3  | 1,465 | ▲ 14.9 | 1,232         | ▲ 5.0  | 2,005             | ▲ 8.9  | 288,982               | ▲ 5.1  |
| 10～12月   | 3,841          | ▲ 4.7  | 1,300 | ▲ 12.4 | 1,159         | ▲ 0.5  | 1,762             | ▲ 17.2 | 264,564               | ▲ 7.8  |
| 27年 1～3月 | 4,467          | ▲ 3.5  | 1,284 | ▲ 7.8  | 1,404         | ▲ 1.1  | 2,189             | 1.4    | 288,906               | ▲ 5.2  |
| 4～6月     | 4,699          | ▲ 10.6 | 1,592 | ▲ 9.3  | 1,484         | ▲ 8.2  | 2,549             | ▲ 10.8 | 300,709               | ▲ 6.8  |
| 7～9月     | 3,820          | ▲ 9.4  | 1,345 | ▲ 8.2  | 1,181         | ▲ 4.1  | 1,754             | ▲ 12.5 | 266,216               | ▲ 7.9  |
| 10～12月   | 3,534          | ▲ 8.0  | 1,218 | ▲ 6.3  | 1,128         | ▲ 2.7  | 1,630             | ▲ 7.5  | 252,598               | ▲ 4.5  |
| 24年 9月   | 1,392          | ▲ 11.1 | 560   | ▲ 10.0 | 397           | ▲ 10.2 | 720               | ▲ 14.8 | 103,039               | ▲ 7.4  |
| 10月      | 1,528          | ▲ 1.4  | 590   | 9.7    | 421           | ▲ 6.9  | 928               | 11.7   | 112,127               | 1.9    |
| 11月      | 1,450          | 0.4    | 573   | 5.7    | 415           | 1.7    | 785               | 2.3    | 99,801                | ▲ 2.6  |
| 12月      | 1,148          | ▲ 6.7  | 439   | ▲ 5.0  | 303           | ▲ 11.9 | 586               | ▲ 4.9  | 81,853                | ▲ 4.6  |
| 25年 1月   | 1,032          | ▲ 4.2  | 397   | 8.2    | 298           | 6.8    | 497               | ▲ 2.9  | 81,658                | ▲ 3.4  |
| 2月       | 1,472          | 8.6    | 530   | 15.0   | 380           | 8.6    | 658               | ▲ 2.2  | 98,514                | ▲ 4.1  |
| 3月       | 2,235          | ▲ 1.2  | 721   | 13.9   | 689           | 5.8    | 1,218             | ▲ 2.0  | 127,680               | ▲ 5.2  |
| 4月       | 2,009          | ▲ 1.7  | 716   | 14.6   | 565           | ▲ 13.5 | 1,391             | 23.2   | 122,135               | ▲ 1.6  |
| 5月       | 1,728          | ▲ 5.9  | 712   | 6.4    | 471           | ▲ 12.5 | 1,033             | ▲ 5.7  | 111,056               | ▲ 4.9  |
| 6月       | 1,541          | ▲ 5.2  | 642   | 0.5    | 474           | 0.2    | 853               | ▲ 9.1  | 102,443               | ▲ 7.1  |
| 7月       | 1,576          | 7.4    | 638   | 8.9    | 460           | 18.3   | 859               | 7.4    | 107,167               | 1.2    |
| 8月       | 1,300          | 3.4    | 510   | 4.1    | 399           | 18.4   | 578               | ▲ 11.2 | 93,959                | ▲ 4.4  |
| 9月       | 1,441          | 3.5    | 574   | 2.5    | 438           | 10.3   | 764               | 6.1    | 103,349               | 0.3    |
| 10月      | 1,537          | 0.6    | 544   | ▲ 7.8  | 453           | 7.6    | 876               | ▲ 5.6  | 109,958               | ▲ 1.9  |
| 11月      | 1,294          | ▲ 10.8 | 442   | ▲ 22.9 | 368           | ▲ 11.3 | 665               | ▲ 15.3 | 94,765                | ▲ 5.0  |
| 12月      | 1,198          | 4.4    | 498   | 13.4   | 344           | 13.5   | 588               | 0.3    | 82,101                | 0.3    |
| 26年 1月   | 1,129          | 9.4    | 379   | ▲ 4.5  | 317           | 6.4    | 496               | ▲ 0.2  | 82,026                | 0.5    |
| 2月       | 1,404          | ▲ 4.6  | 470   | ▲ 11.3 | 443           | 16.6   | 606               | ▲ 7.9  | 97,564                | ▲ 1.0  |
| 3月       | 2,096          | ▲ 6.2  | 544   | ▲ 24.5 | 660           | ▲ 4.2  | 1,057             | ▲ 13.2 | 125,243               | ▲ 1.9  |
| 4月       | 2,050          | 2.0    | 557   | ▲ 22.2 | 625           | 10.6   | 1,230             | ▲ 11.6 | 116,929               | ▲ 4.3  |
| 5月       | 1,663          | ▲ 3.8  | 569   | ▲ 20.1 | 488           | 3.6    | 872               | ▲ 15.6 | 104,088               | ▲ 6.3  |
| 6月       | 1,546          | 0.3    | 629   | ▲ 2.0  | 504           | 6.3    | 755               | ▲ 11.5 | 101,667               | ▲ 0.8  |
| 7月       | 1,497          | ▲ 5.0  | 571   | ▲ 10.5 | 435           | ▲ 5.4  | 748               | ▲ 12.9 | 100,510               | ▲ 6.2  |
| 8月       | 1,168          | ▲ 10.2 | 378   | ▲ 25.9 | 322           | ▲ 19.3 | 512               | ▲ 11.4 | 86,705                | ▲ 7.7  |
| 9月       | 1,551          | 7.6    | 516   | ▲ 10.1 | 475           | 8.4    | 745               | ▲ 2.5  | 101,767               | ▲ 1.5  |
| 10月      | 1,472          | ▲ 4.2  | 479   | ▲ 11.9 | 421           | ▲ 7.1  | 641               | ▲ 26.8 | 102,426               | ▲ 6.8  |
| 11月      | 1,279          | ▲ 1.2  | 448   | 1.4    | 402           | 9.2    | 598               | ▲ 10.1 | 84,307                | ▲ 11.0 |
| 12月      | 1,090          | ▲ 9.0  | 373   | ▲ 25.1 | 336           | ▲ 2.3  | 523               | ▲ 11.1 | 77,831                | ▲ 5.2  |
| 27年 1月   | 971            | ▲ 14.0 | 289   | ▲ 23.7 | 305           | ▲ 3.8  | 420               | ▲ 15.3 | 77,821                | ▲ 5.1  |
| 2月       | 1,230          | ▲ 12.4 | 370   | ▲ 21.3 | 332           | ▲ 25.1 | 582               | ▲ 4.0  | 93,181                | ▲ 4.5  |
| 3月       | 2,266          | 8.1    | 625   | 14.9   | 767           | 16.2   | 1,187             | 12.3   | 117,904               | ▲ 5.9  |
| 4月       | 1,743          | ▲ 15.0 | 494   | ▲ 11.3 | 521           | ▲ 16.6 | 1,061             | ▲ 13.7 | 109,854               | ▲ 6.1  |
| 5月       | 1,478          | ▲ 11.1 | 530   | ▲ 6.9  | 516           | 5.7    | 741               | ▲ 15.0 | 92,027                | ▲ 11.6 |
| 6月       | 1,478          | ▲ 4.4  | 568   | ▲ 9.7  | 447           | ▲ 11.3 | 747               | ▲ 1.1  | 98,828                | ▲ 2.8  |
| 7月       | 1,305          | ▲ 12.8 | 476   | ▲ 16.6 | 403           | ▲ 7.4  | 665               | ▲ 11.1 | 94,006                | ▲ 6.5  |
| 8月       | 1,214          | 3.9    | 434   | 14.8   | 390           | 21.1   | 502               | ▲ 2.0  | 82,281                | ▲ 5.1  |
| 9月       | 1,301          | ▲ 16.1 | 435   | ▲ 15.7 | 388           | ▲ 18.3 | 587               | ▲ 21.2 | 89,929                | ▲ 11.6 |
| 10月      | 1,292          | ▲ 12.2 | 433   | ▲ 9.6  | 421           | 0.0    | 600               | ▲ 6.4  | 93,914                | ▲ 8.3  |
| 11月      | 1,189          | ▲ 7.0  | 433   | ▲ 3.3  | 384           | ▲ 4.5  | 577               | ▲ 3.5  | 84,027                | ▲ 0.3  |
| 12月      | 1,053          | ▲ 3.4  | 352   | ▲ 5.6  | 323           | ▲ 3.9  | 453               | ▲ 13.4 | 74,657                | ▲ 4.1  |

※ 増減は、対前年差・前年同期差・前年同月差である。

## ハローワーク別主要指標の状況（平成27年12月）

秋田労働局職業安定課

| ハローワーク別         |        | 秋田     | 能代    | 大館     | 大曲    | 本荘    | 横手     | 湯沢     | 鹿角     | 局計     |
|-----------------|--------|--------|-------|--------|-------|-------|--------|--------|--------|--------|
| 項 目             |        |        |       |        |       |       |        |        |        |        |
| 就職件数<br>(常用)    | 年度目標数値 | 9,551  | 2,241 | 3,060  | 3,400 | 2,561 | 2,618  | 1,688  | 1,108  | 26,227 |
|                 | 実 績    | 541    | 115   | 167    | 189   | 138   | 181    | 106    | 69     | 1,506  |
|                 | 前年同月比  | ▲ 6.9  | 5.5   | ▲ 19.3 | ▲ 1.6 | ▲ 8.0 | 13.1   | ▲ 17.8 | ▲ 18.8 | ▲ 6.6  |
| 充足件数<br>(常用)    | 年度目標数値 | 10,035 | 2,055 | 2,799  | 3,250 | 2,039 | 2,737  | 1,357  | 980    | 25,252 |
|                 | 実 績    | 586    | 107   | 148    | 190   | 113   | 174    | 69     | 64     | 1,451  |
|                 | 前年同月比  | ▲ 8.6  | 9.2   | ▲ 23.7 | 3.8   | 2.7   | 13.7   | ▲ 34.3 | ▲ 15.8 | ▲ 7.0  |
| 雇用保険受給者の早期再就職件数 | 年度目標数値 | 2,057  | 442   | 477    | 656   | 500   | 476    | 293    | 169    | 5,070  |
|                 | 実 績    | 160    | 48    | 35     | 47    | 28    | 43     | 27     | 13     | 401    |
|                 | 前年同月比  | 11.9   | 14.3  | ▲ 27.1 | ▲ 2.1 | 3.7   | ▲ 12.2 | 28.6   | ▲ 13.3 | 2.0    |

※「雇用保険受給者の早期再就職件数」は11月末現在。