

報道関係者 各位

平成24年5月29日(火)
【照会先】 次回発表予定 6月29日(金)
秋田労働局職業安定部職業安定課
課長 大坂 洋一
地方労働市場情報官 田口 繁
電話 018-883-0007

秋田県内の一般職業紹介状況（平成24年 4月分）について

1. 概況

平成24年4月の一般職業紹介状況をみると、有効求人倍率（季節調整値）は0.69倍となり、前月より0.06ポイント上回った。（全国平均0.79倍、前月より0.03ポイント上昇）

有効求人数（季節調整値）は前月に比べ5.7%増加、有効求職者数（同）は3.7%減少した。
雇用保険受給者実人員は、前年同月に比べ13.6%減少となり、同比29か月連続で減少した。
県内の雇用失業情勢は、改善の動きがみられるものの厳しい状況が続いている。

2. 求人・求職の動向（原数値）

① 新規求人数は7,272人、前年同月比21.4%（1,283人）増加。同比27か月連続で増加した。

【増加した主な産業別】

建設業741人（前年同月比35.2%、193人）、製造業566人（同比4.2%、23人）
運輸業・郵便業308人（同比33.9%、78人）、
卸・小売業1,337人（同比55.3%、476人）、医療・福祉1,438人（同比18.6%、226人）
宿泊業・飲食サービス837人（同比47.4%、269人）
サービス業（複合サービスを除く）1,193人（同比12.7%、134人）

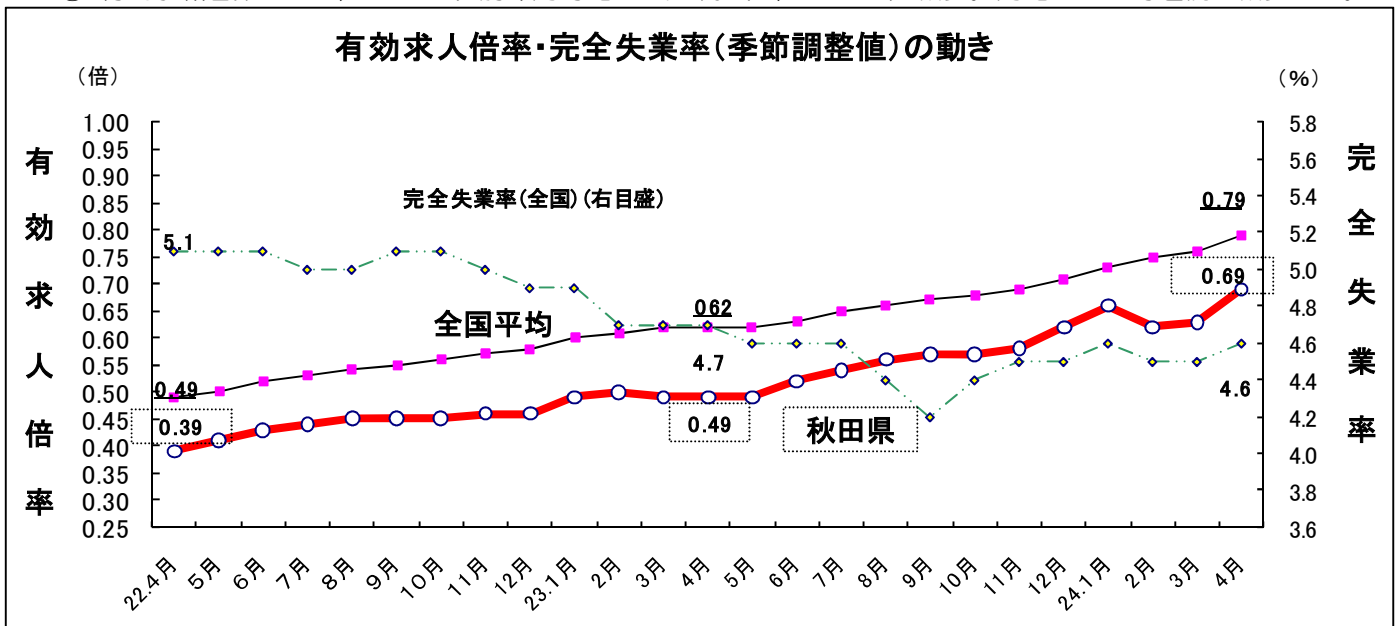
【減少した主な産業別】

金融・保険業67人（同比27.2%、25人）、
公務・その他322人（同比19.3%、77人）

② 有効求人数は17,653人、前年同月比25.3%（3,560人）増加。同比27か月連続で増加した。

③ 新規求職者数は8,981人、前年同月比15.3%（1,619人）減少。同比11か月連続で減少した。

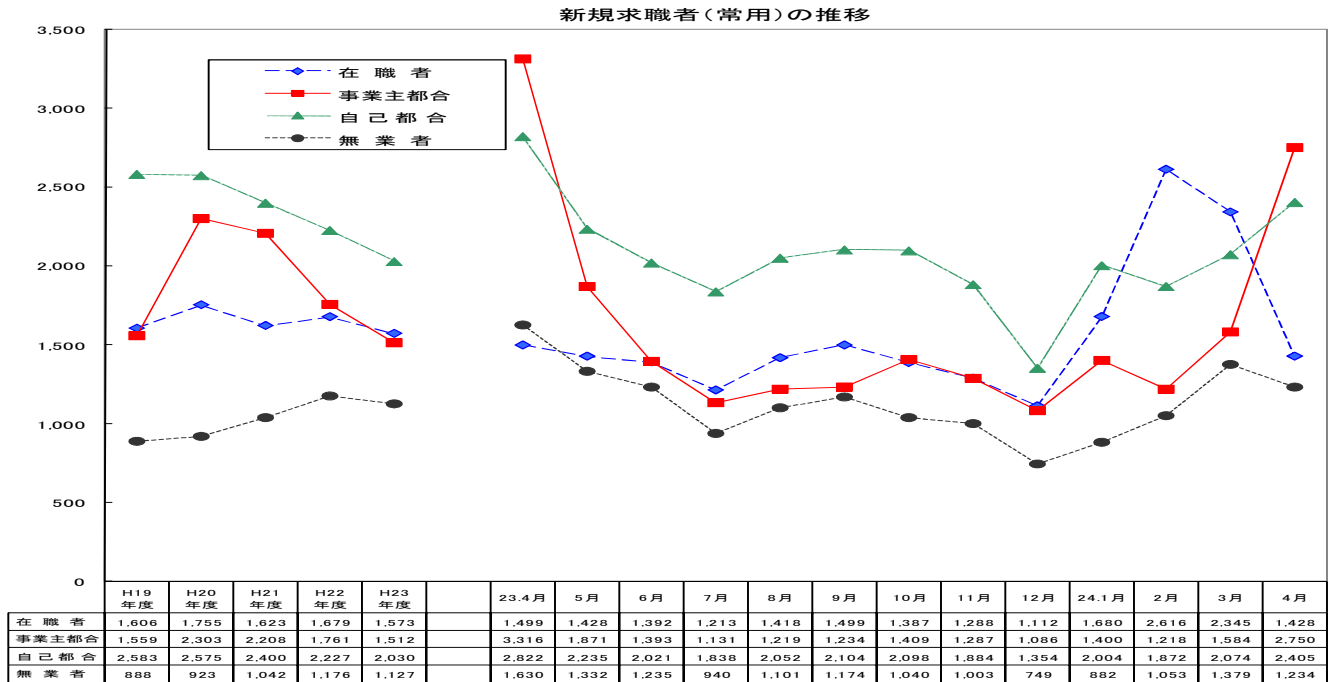
④ 有効求職者数は29,659人、前年同月比11.3%（3,786人）減少。同比28か月連続で減少した。



(注) 平成23年12月以前の数値は、新季節指数により改訂されている。

3. 態様別新規求職者の動向

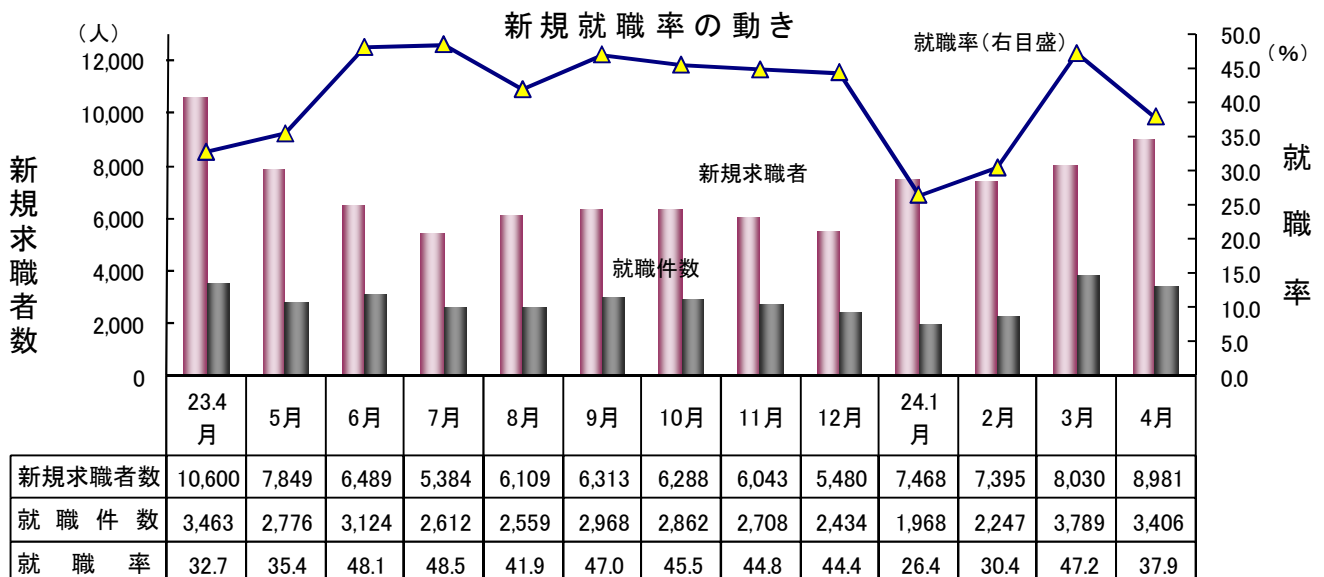
新規求職者（常用）8,377人のうち、在職者は1,428人で、前年同月比4.7%（71人）減少、離職者は5,715人で、同比15.0%（1,010人）減少、無業者は1,234人で、同比24.3%（396人）減少した。
 【離職者の主な内訳】事業主都合は2,750人で、同比17.1%（566人）減少し、同比11か月連続で減少した。また、自己都合は2,405人で、同比14.8%（417人）減少し、同比3ヶ月連続減少した。



*年度は月平均

4. 就職の動向（全数）

就職件数は3,406人、前年同月比1.6%（57人）減少。同比5か月ぶりに減少した。
 うち、雇用保険受給者は658人、同比1.7%（11人）増加。同比12か月連続で増加した。
 また、45歳以上の中高年齢者は1,190人、同比1.7%（21人）減少。同比5か月ぶりに減少した。



一般職業紹介状況(新規学卒者を除きパートタイムを含む)

平成24年 4月

| 年 月 | | 24年 4月 | 24年 3月 | 23年 4月 | 対前月 | 対前年同月 | |
|--------|-----------------------|-----------|-----------|-----------|-------------------|-------------------|--|
| | | | | | 増減率、差 (%、ポイント) | 増減率、差 (%、ポイント) | |
| 項 目 | | | | | | | |
| 全 数 | 1 月間有効求職者数 (人) | 29,659 | 28,424 | 33,445 | 4.3 | ▲ 11.3 | |
| | 季節調整値 | 25,750 | 26,737 | — | ▲ 3.7 | — | |
| | 2 新規求職申込件数 (件) | 8,981 | 8,030 | 10,600 | 11.8 | ▲ 15.3 | |
| | 3 月間有効求人数 (人) | 17,653 | 18,461 | 14,093 | ▲ 4.4 | 25.3 | |
| | 季節調整値 | 17,875 | 16,917 | — | 5.7 | — | |
| | 4 新規求人数 (人) | 7,272 | 8,583 | 5,989 | ▲ 15.3 | 21.4 | |
| | 5 就職件数 (件) | 3,406 | 3,789 | 3,463 | ▲ 10.1 | ▲ 1.6 | |
| | 6 充足数 (人) | 3,276 | 3,728 | 3,397 | ▲ 12.1 | ▲ 3.6 | |
| | 7 有効求人倍率(3/1) (倍) | 0.60 | 0.65 | 0.42 | ▲ 0.05 | 0.18 | |
| | 季節調整値 | 0.69 | 0.63 | 0.49 | 0.06 | — | |
| | 8 新規求人倍率(4/2) (倍) | 0.81 | 1.07 | 0.57 | ▲ 0.26 | 0.24 | |
| | 季節調整値 | 1.17 | 1.05 | 0.83 | 0.12 | — | |
| | 9 就職率(5/2×100) (%) | 37.9 | 47.2 | 32.7 | ▲ 9.3 | 5.2 | |
| | 10 充足率(6/4×100) (%) | 45.0 | 43.4 | 56.7 | 1.6 | ▲ 11.7 | |
| 常 用 | 11 月間有効求職者数 (人) | 28,449 | 27,285 | 32,175 | 4.3 | ▲ 11.6 | |
| | 12 新規求職申込件数 (件) | 8,377 | 7,646 | 9,854 | 9.6 | ▲ 15.0 | |
| | 13 月間有効求人数 (人) | 16,519 | 17,267 | 13,365 | ▲ 4.3 | 23.6 | |
| | 14 新規求人数 (人) | 6,757 | 7,956 | 5,552 | ▲ 15.1 | 21.7 | |
| | 15 就職件数 (件) | 3,173 | 3,505 | 3,169 | ▲ 9.5 | 0.1 | |
| | 16 充足数 (人) | 3,077 | 3,465 | 3,112 | ▲ 11.2 | ▲ 1.1 | |
| | 17 有効求人倍率(13/11) (倍) | 0.58 | 0.63 | 0.42 | ▲ 0.05 | 0.16 | |
| | 18 新規求人倍率(14/12) (倍) | 0.81 | 1.04 | 0.56 | ▲ 0.23 | 0.25 | |
| | 19 就職率(15/12×100) (%) | 37.9 | 45.8 | 32.2 | ▲ 7.9 | 5.7 | |
| | 20 充足率(16/14×100) (%) | 45.5 | 43.6 | 56.1 | 1.9 | ▲ 10.6 | |

(注) 1. 季節調整法はセンサス局法Ⅱ(X-12-ARIMA)による。なお、平成23年12月以前の数値は新季節指数により改訂されている。

2. ▲は減少である。

雇用形態別常用職業紹介状況（新規学卒者を除く）

平成24年 4月

| 年 月 | | 24年 4月 | 24年 3月 | 23年 4月 | 対前年同月 増減率、差 (%、ポイント) |
|---|----------------------|-----------|-----------|-----------|----------------------------|
| 項 目 | | | | | |
| パート タイム を 除 く 常 用 | 1 月間有効求職者数(人) | 20,813 | 20,211 | 23,493 | ▲ 11.4 |
| | 2 新規求職申込件数(件) | 5,879 | 5,602 | 6,954 | ▲ 15.5 |
| | 3 月間有効求人数(人) | 9,505 | 9,955 | 7,931 | 19.8 |
| | 4 新規求人数(人) | 4,112 | 4,557 | 3,440 | 19.5 |
| | 5 就職件数(件) | 2,044 | 2,262 | 1,992 | 2.6 |
| | 6 充足数(人) | 1,968 | 2,235 | 1,947 | 1.1 |
| | 7 有効求人倍率(3/1)(倍) | 0.46 | 0.49 | 0.34 | 0.12 |
| | 8 新規求人倍率(4/2)(倍) | 0.70 | 0.81 | 0.49 | 0.21 |
| | 9 就職率(5/2×100)(%) | 34.8 | 40.4 | 28.6 | 6.2 |
| | 10 充足率(6/4×100)(%) | 47.9 | 49.0 | 56.6 | ▲ 8.7 |
| 正 社 員 | 11 月間有効求人数(人) | 6,128 | 6,089 | 5,137 | 19.3 |
| | 12 新規求人数(人) | 2,546 | 2,411 | 1,997 | 27.5 |
| | 13 就職件数(件) | 910 | 1,047 | 890 | 2.2 |
| | 14 充足数(人) | 845 | 1,027 | 862 | ▲ 2.0 |
| | 15 有効求人倍率(11/1)(倍) | 0.29 | 0.30 | 0.22 | 0.07 |
| | 16 充足率(14/12×100)(%) | 33.2 | 42.6 | 43.2 | ▲ 10.0 |
| 常 用 的 パ ー ト タ イ ム | 17 月間有効求職者数(人) | 7,636 | 7,074 | 8,682 | ▲ 12.0 |
| | 18 新規求職申込件数(件) | 2,498 | 2,044 | 2,900 | ▲ 13.9 |
| | 19 月間有効求人数(人) | 7,014 | 7,312 | 5,434 | 29.1 |
| | 20 新規求人数(人) | 2,645 | 3,399 | 2,112 | 25.2 |
| | 21 就職件数(件) | 1,129 | 1,243 | 1,177 | ▲ 4.1 |
| | 22 充足数(人) | 1,109 | 1,230 | 1,165 | ▲ 4.8 |
| | 23 有効求人倍率(19/17)(倍) | 0.92 | 1.03 | 0.63 | 0.29 |
| | 24 新規求人倍率(20/18)(倍) | 1.06 | 1.66 | 0.73 | 0.33 |
| | 25 就職率(21/18×100)(%) | 45.2 | 60.8 | 40.6 | 4.6 |
| | 26 充足率(22/20×100)(%) | 41.9 | 36.2 | 55.2 | ▲ 13.3 |

(注) 1. ▲は減少である。

2. 正社員の有効求人倍率は正社員の月間有効求人数をパートタイムを除く常用の月間有効求職者数で除して算出しているが、パートタイムを除く常用の有効求職者数には派遣労働者や契約社員を希望する者も含まれるため、厳密な意味での正社員有効求人倍率より低い値となる。

産業別、規模別一般新規求人状況(新規学卒者を除く)

平成24年 4月

| | | 新規求人人数(人) | | | 対前年同月比(%) | | | |
|-------------|----------------------------|------------------------|--------------|--------|-----------|--------|--------|---------|
| | | 全数 | パート除く | パートタイム | 全数 | パート除く | パートタイム | |
| 産 業 別 | A. B 農林漁業(01~04) | 130 | 74 | 56 | 9.2 | ▲ 17.8 | 93.1 | |
| | C 鉱業(05) | 2 | 2 | 0 | 100.0 | 100.0 | - | |
| | D 建設業(06~08) | 741 | 721 | 20 | 35.2 | 35.5 | 25.0 | |
| | | (06 総合工事業) | 518 | 499 | 19 | 67.1 | 66.3 | 90.0 |
| | E 製造業(09~32) | 566 | 393 | 173 | 4.2 | 7.1 | ▲ 1.7 | |
| | | 09 食料品製造業 | 121 | 48 | 73 | ▲ 16.0 | 14.3 | ▲ 28.4 |
| | | 10 飲料・たばこ・飼料製造業 | 4 | 3 | 1 | ▲ 20.0 | 0.0 | ▲ 50.0 |
| | | 11 繊維工業 | 185 | 130 | 55 | 9.5 | ▲ 5.1 | 71.9 |
| | | 12 木材・木製品製造業(家具を除く) | 30 | 22 | 8 | ▲ 6.3 | ▲ 8.3 | 0.0 |
| | | 13 家具・装備品製造業 | 18 | 16 | 2 | 80.0 | 60.0 | - |
| | | 14 パルプ・紙・紙加工品製造業 | 14 | 10 | 4 | - | - | - |
| | | 15 印刷・同関連業 | 10 | 9 | 1 | 233.3 | 800.0 | ▲ 50.0 |
| | | 16 化学工業 | 10 | 9 | 1 | 42.9 | 28.6 | - |
| | | 17 石油製品・石炭製品製造業 | 0 | 0 | 0 | - | - | - |
| | | 18 プラスチック製品製造業 | 7 | 7 | 0 | ▲ 46.2 | ▲ 41.7 | ▲ 100.0 |
| | | 19 ゴム製品製造業 | 3 | 3 | 0 | ▲ 40.0 | ▲ 40.0 | - |
| | | 21 窯業・土石製品製造業 | 7 | 6 | 1 | 40.0 | 50.0 | 0.0 |
| | | 22 鉄鋼業 | 4 | 4 | 0 | 33.3 | 33.3 | - |
| | | 23 非鉄金属製造業 | 10 | 10 | 0 | 100.0 | 100.0 | - |
| | | 24 金属製品製造業 | 20 | 18 | 2 | ▲ 35.5 | ▲ 33.3 | ▲ 50.0 |
| | | 25 はん用機械器具製造業 | 17 | 15 | 2 | ▲ 22.7 | ▲ 25.0 | 0.0 |
| | | 26 生産用機械器具製造業 | 16 | 13 | 3 | 100.0 | 116.7 | 50.0 |
| | | 27 業務用機械器具製造業 | 3 | 3 | 0 | ▲ 50.0 | ▲ 25.0 | ▲ 100.0 |
| | | 28 電子部品・デバイス・電子回路製造業 | 31 | 24 | 7 | 3.3 | 9.1 | ▲ 12.5 |
| | | 29 電気機械器具製造業 | 14 | 12 | 2 | ▲ 36.4 | ▲ 42.9 | 100.0 |
| | | 30 情報通信機械器具製造業 | 5 | 3 | 2 | 150.0 | 50.0 | - |
| | | 31 輸送用機械器具製造業 | 19 | 19 | 0 | 216.7 | 533.3 | ▲ 100.0 |
| | | 20,32その他の製造業 | 18 | 9 | 9 | 20.0 | 0.0 | 50.0 |
| | | F 電気・ガス・熱供給・水道業(33~36) | 6 | 3 | 3 | ▲ 40.0 | ▲ 40.0 | ▲ 40.0 |
| | | G 情報通信業(37~41) | 55 | 54 | 1 | 17.0 | 38.5 | ▲ 87.5 |
| | | | (39 情報サービス業) | 20 | 20 | 0 | ▲ 25.9 | ▲ 25.9 |
| | H 運輸業,郵便業(42~49) | 308 | 244 | 64 | 33.9 | 22.0 | 113.3 | |
| | I 卸売業,小売業(50~61) | 1,337 | 453 | 884 | 55.3 | 36.4 | 67.1 | |
| | | 50~55 卸売業 | 183 | 101 | 82 | 44.1 | 87.0 | 12.3 |
| | | 56~61 小売業 | 1,154 | 352 | 802 | 57.2 | 26.6 | 75.9 |
| | | (56 各種商品小売業) | 365 | 29 | 336 | 105.1 | 107.1 | 104.9 |
| | J 金融業,保険業(62~67) | 67 | 63 | 4 | ▲ 27.2 | ▲ 25.9 | ▲ 42.9 | |
| | K 不動産業,物品賃貸業(68~70) | 65 | 45 | 20 | 14.0 | 40.6 | ▲ 20.0 | |
| | L 学術研究,専門・技術サービス業(71~74) | 129 | 81 | 48 | ▲ 14.0 | ▲ 17.3 | ▲ 7.7 | |
| | M 宿泊業,飲食サービス業(75~77) | 837 | 374 | 463 | 47.4 | 157.9 | 9.5 | |
| | | (76 飲食店) | 592 | 253 | 339 | 18.6 | 123.9 | ▲ 12.2 |
| | N 生活関連サービス業,娯楽業(78~80) | 326 | 142 | 184 | 28.9 | 42.0 | 20.3 | |
| | O 教育,学習支援業(81,82) | 120 | 27 | 93 | ▲ 7.0 | ▲ 57.8 | 43.1 | |
| | P 医療,福祉(83~85) | 1,438 | 1,015 | 423 | 18.6 | 8.9 | 51.1 | |
| | | (83 医療業) | 573 | 457 | 116 | 0.2 | ▲ 3.6 | 18.4 |
| | | (85 社会保険・社会福祉・介護事業) | 864 | 557 | 307 | 35.6 | 21.9 | 70.6 |
| | Q 複合サービス事業(86,87) | 85 | 55 | 30 | ▲ 25.4 | ▲ 44.4 | 100.0 | |
| | R サービス業(他に分類されないもの)(88~96) | 738 | 404 | 334 | 12.5 | 22.1 | 2.8 | |
| | | (91 職業紹介・労働者派遣業) | 111 | 100 | 11 | 105.6 | 127.3 | 10.0 |
| | | (92 その他の事業サービス業) | 462 | 183 | 279 | 11.6 | 30.7 | 1.8 |
| | S.T 公務・その他(97,98,99) | 322 | 214 | 108 | ▲ 19.3 | ▲ 30.3 | 17.4 | |
| | 合 計 | 7,272 | 4,364 | 2,908 | 21.4 | 16.1 | 30.4 | |
| 規 模 別 | 29人以下 | 4,483 | 2,672 | 1,811 | 19.5 | 14.1 | 28.4 | |
| | 30~99人 | 1,753 | 1,008 | 745 | 36.7 | 27.0 | 52.7 | |
| | 100~299人 | 480 | 266 | 214 | 10.9 | 9.9 | 12.0 | |
| | 300~499人 | 177 | 110 | 67 | ▲ 7.3 | 19.6 | ▲ 32.3 | |
| | 500~999人 | 141 | 73 | 68 | 30.6 | 7.4 | 70.0 | |
| | 1,000人以上 | 238 | 235 | 3 | 6.3 | 5.9 | 50.0 | |

主要産業における対前年同月比の推移(全数) (新規学卒者を除きパートタイムを含む)

(%)

| | | 23年11月 | 23年12月 | 24年1月 | 24年2月 | 24年3月 | 24年4月 |
|-------------|------------------|--------|--------|-------|-------|--------|-------|
| 産 業 別 | D 建設業(06~08) | 51.9 | 79.3 | 44.8 | 46.8 | 128.2 | 35.2 |
| | E 製造業(09~32) | 24.8 | 10.1 | 8.9 | 5.4 | ▲ 14.8 | 4.2 |
| | H 運輸業,郵便業(42~49) | ▲ 4.6 | 9.4 | 78.7 | ▲ 2.7 | 23.6 | 33.9 |
| | I 卸売業,小売業(50~61) | ▲ 10.6 | 36.2 | 28.4 | ▲ 0.5 | 28.4 | 55.3 |
| | P 医療,福祉(83~85) | 20.0 | 20.9 | 16.0 | 4.4 | 13.2 | 18.6 |

総括表1-1

職業紹介主要指標の推移（全数）

[注:全数は一般及び一般的パートタイムの取り扱い。(新規学卒を除く)]

| | 新規求人 | | 有効求人 | | 新規求職 | | 有効求職 | | 有効求人倍率 | |
|----------|--------|--------|---------|--------|--------|--------|---------|--------|--------|-------|
| | 全数 | パート | 全数 | パート | 全数 | パート | 全数 | パート | 原数値 | 季節調整値 |
| 平成21年度 | 63,235 | 26,564 | 133,462 | 55,332 | 98,362 | 24,927 | 416,697 | 98,437 | 0.32 | |
| 平成22年度 | 73,657 | 30,536 | 163,463 | 68,271 | 91,924 | 24,045 | 362,126 | 92,112 | 0.45 | |
| 平成23年度 | 82,083 | 33,559 | 188,681 | 78,062 | 83,448 | 21,901 | 332,133 | 87,844 | 0.57 | |
| 22年 4～6月 | 17,148 | 7,045 | 36,834 | 15,432 | 25,968 | 7,053 | 103,568 | 26,135 | 0.36 | 0.41 |
| 7～9月 | 19,052 | 7,637 | 41,803 | 17,283 | 20,466 | 5,646 | 87,441 | 22,687 | 0.48 | 0.45 |
| 10～12月 | 17,694 | 7,553 | 42,188 | 17,821 | 20,635 | 5,330 | 83,498 | 21,991 | 0.51 | 0.46 |
| 23年 1～3月 | 19,763 | 8,301 | 42,638 | 17,735 | 24,855 | 6,016 | 87,619 | 21,299 | 0.49 | 0.49 |
| 4～6月 | 18,590 | 7,340 | 41,554 | 16,803 | 24,938 | 6,948 | 97,032 | 25,802 | 0.43 | 0.50 |
| 7～9月 | 21,133 | 8,480 | 47,944 | 19,383 | 17,806 | 5,001 | 80,237 | 22,077 | 0.60 | 0.55 |
| 10～12月 | 19,722 | 8,241 | 48,788 | 20,647 | 17,811 | 4,530 | 75,187 | 20,316 | 0.65 | 0.59 |
| 24年 1～3月 | 22,638 | 9,498 | 50,395 | 21,229 | 22,893 | 5,422 | 79,677 | 19,649 | 0.63 | 0.64 |
| 23年 4月 | 5,989 | 2,230 | 14,093 | 5,698 | 10,600 | 2,923 | 33,445 | 8,738 | 0.42 | 0.49 |
| 5月 | 5,967 | 2,382 | 13,146 | 5,297 | 7,849 | 2,170 | 32,799 | 8,707 | 0.40 | 0.49 |
| 6月 | 6,634 | 2,728 | 14,315 | 5,808 | 6,489 | 1,855 | 30,788 | 8,357 | 0.46 | 0.52 |
| 7月 | 6,589 | 2,593 | 14,647 | 5,946 | 5,384 | 1,519 | 27,676 | 7,611 | 0.53 | 0.54 |
| 8月 | 7,224 | 2,777 | 16,271 | 6,397 | 6,109 | 1,622 | 26,467 | 7,247 | 0.61 | 0.56 |
| 9月 | 7,320 | 3,110 | 17,026 | 7,040 | 6,313 | 1,860 | 26,094 | 7,219 | 0.65 | 0.57 |
| 10月 | 6,985 | 2,848 | 16,844 | 7,019 | 6,288 | 1,698 | 25,732 | 7,093 | 0.65 | 0.57 |
| 11月 | 6,824 | 2,879 | 16,524 | 7,070 | 6,043 | 1,628 | 25,051 | 6,925 | 0.66 | 0.58 |
| 12月 | 5,913 | 2,514 | 15,420 | 6,558 | 5,480 | 1,204 | 24,404 | 6,298 | 0.63 | 0.62 |
| 24年 1月 | 6,501 | 2,617 | 15,203 | 6,341 | 7,468 | 1,595 | 24,954 | 6,139 | 0.61 | 0.66 |
| 2月 | 7,554 | 3,198 | 16,731 | 7,039 | 7,395 | 1,767 | 26,299 | 6,389 | 0.64 | 0.62 |
| 3月 | 8,583 | 3,683 | 18,461 | 7,849 | 8,030 | 2,060 | 28,424 | 7,121 | 0.65 | 0.63 |
| 4月 | 7,272 | 2,908 | 17,653 | 7,528 | 8,981 | 2,509 | 29,659 | 7,679 | 0.60 | 0.69 |

※ 季節調整値は、原数値から季節的な動き(季節要素)を取り除いた数値のことで、一暦年終了ごと過去に遡って再調整している。(平成24年1月改訂済)

※ 同下、前年同月比増減%、有効求人倍率(全数)の原数値は前年同期・同月差、季節調整値は前期・前月差

| | 新規求人 | | 有効求人 | | 新規求職 | | 有効求職 | | 有効求人倍率 | |
|----------|-------|--------|--------|--------|--------|--------|--------|--------|--------|--------|
| | 全数 | パート | 全数 | パート | 全数 | パート | 全数 | パート | 原数値 | 季節調整値 |
| 平成21年度 | ▲ 8.6 | ▲ 11.7 | ▲ 16.9 | ▲ 20.5 | ▲ 3.6 | ▲ 0.4 | 12.1 | 11.1 | ▲ 0.11 | |
| 平成22年度 | 16.5 | 15.0 | 22.5 | 23.4 | ▲ 6.5 | ▲ 3.5 | ▲ 13.1 | ▲ 6.4 | 0.13 | |
| 平成23年度 | 11.4 | 9.9 | 15.4 | 14.3 | ▲ 9.2 | ▲ 8.9 | ▲ 8.3 | ▲ 4.6 | 0.12 | |
| 22年 4～6月 | 18.4 | 15.3 | 21.2 | 17.4 | ▲ 7.7 | ▲ 1.2 | ▲ 13.9 | ▲ 6.9 | 0.11 | 0.04 |
| 7～9月 | 16.2 | 20.1 | 25.7 | 35.5 | ▲ 3.4 | 0.3 | ▲ 16.8 | ▲ 9.7 | 0.16 | 0.04 |
| 10～12月 | 21.8 | 21.1 | 24.3 | 28.3 | ▲ 4.9 | 0.0 | ▲ 11.3 | ▲ 3.6 | 0.15 | 0.01 |
| 23年 1～3月 | 10.8 | 5.6 | 18.8 | 14.1 | ▲ 9.1 | ▲ 11.8 | ▲ 9.9 | ▲ 5.0 | 0.12 | 0.03 |
| 4～6月 | 8.4 | 4.2 | 12.8 | 8.9 | ▲ 4.0 | ▲ 1.5 | ▲ 6.3 | ▲ 1.3 | 0.07 | 0.01 |
| 7～9月 | 10.9 | 11.0 | 14.7 | 12.2 | ▲ 13.0 | ▲ 11.4 | ▲ 8.2 | ▲ 2.7 | 0.12 | 0.05 |
| 10～12月 | 11.5 | 9.1 | 15.6 | 15.9 | ▲ 13.7 | ▲ 15.0 | ▲ 10.0 | ▲ 7.6 | 0.14 | 0.04 |
| 24年 1～3月 | 14.5 | 14.4 | 18.2 | 19.7 | ▲ 7.9 | ▲ 9.9 | ▲ 9.1 | ▲ 7.7 | 0.14 | 0.05 |
| 23年 4月 | 6.1 | ▲ 6.7 | 11.4 | 4.6 | ▲ 5.4 | ▲ 1.9 | ▲ 9.3 | ▲ 4.6 | 0.08 | 0.00 |
| 5月 | 12.6 | 16.3 | 13.3 | 9.1 | 6.2 | 7.7 | ▲ 4.6 | 0.2 | 0.06 | 0.00 |
| 6月 | 7.0 | 4.6 | 13.8 | 13.3 | ▲ 12.0 | ▲ 9.9 | ▲ 4.8 | 0.8 | 0.07 | 0.03 |
| 7月 | 14.5 | 6.1 | 12.5 | 8.4 | ▲ 20.1 | ▲ 11.6 | ▲ 8.5 | ▲ 1.6 | 0.10 | 0.02 |
| 8月 | 8.4 | 6.3 | 16.3 | 11.2 | ▲ 4.5 | ▲ 7.4 | ▲ 7.5 | ▲ 2.1 | 0.12 | 0.02 |
| 9月 | 10.3 | 20.5 | 15.0 | 16.4 | ▲ 13.8 | ▲ 14.5 | ▲ 8.7 | ▲ 4.4 | 0.13 | 0.01 |
| 10月 | 11.3 | 11.7 | 14.2 | 17.7 | ▲ 14.5 | ▲ 20.4 | ▲ 9.2 | ▲ 7.3 | 0.13 | 0.00 |
| 11月 | 5.2 | ▲ 4.7 | 13.7 | 11.7 | ▲ 11.7 | ▲ 8.3 | ▲ 10.7 | ▲ 7.3 | 0.14 | 0.01 |
| 12月 | 19.9 | 26.9 | 19.5 | 18.7 | ▲ 14.8 | ▲ 15.3 | ▲ 9.9 | ▲ 8.2 | 0.15 | 0.04 |
| 24年 1月 | 21.6 | 21.5 | 23.0 | 26.7 | ▲ 3.7 | ▲ 1.8 | ▲ 10.1 | ▲ 7.0 | 0.16 | 0.04 |
| 2月 | 4.6 | 1.0 | 15.3 | 14.9 | ▲ 10.9 | ▲ 15.9 | ▲ 8.8 | ▲ 7.6 | 0.14 | ▲ 0.04 |
| 3月 | 19.3 | 23.6 | 17.1 | 18.9 | ▲ 8.8 | ▲ 10.1 | ▲ 8.4 | ▲ 8.6 | 0.14 | 0.01 |
| 4月 | 21.4 | 30.4 | 25.3 | 32.1 | ▲ 15.3 | ▲ 14.2 | ▲ 11.3 | ▲ 12.1 | 0.18 | 0.06 |

総括表1-2

職業紹介主要指標の推移（常用）

[注：常用一般と常用的パートの合計（新規学卒を除く）]

| | 新規求人 | | 有効求人 | | 新規求職 | | 有効求職 | |
|----------|--------|--------|---------|--------|--------|--------|---------|--------|
| | 常用計 | パート | 常用計 | パート | 常用計 | パート | 常用計 | パート |
| 平成21年度 | 55,884 | 23,219 | 120,570 | 50,139 | 91,660 | 24,761 | 402,074 | 97,923 |
| 平成22年度 | 64,993 | 26,618 | 148,741 | 61,755 | 85,662 | 23,905 | 348,491 | 91,704 |
| 平成23年度 | 72,900 | 29,581 | 170,908 | 70,495 | 78,056 | 21,705 | 318,976 | 87,243 |
| 22年 4～6月 | 15,371 | 6,251 | 34,183 | 14,289 | 24,105 | 7,034 | 99,349 | 26,039 |
| 7～9月 | 16,543 | 6,687 | 37,432 | 15,500 | 20,139 | 5,614 | 86,347 | 22,609 |
| 10～12月 | 14,839 | 6,087 | 37,229 | 15,439 | 18,823 | 5,292 | 80,868 | 21,892 |
| 23年 1～3月 | 18,240 | 7,593 | 39,897 | 16,527 | 22,595 | 5,965 | 81,927 | 21,164 |
| 4～6月 | 16,817 | 6,636 | 38,526 | 15,627 | 23,316 | 6,891 | 93,089 | 25,644 |
| 7～9月 | 18,253 | 7,413 | 42,197 | 17,367 | 17,582 | 4,945 | 79,055 | 21,904 |
| 10～12月 | 16,853 | 6,781 | 43,075 | 17,756 | 16,326 | 4,491 | 72,450 | 20,180 |
| 24年 1～3月 | 20,977 | 8,751 | 47,110 | 19,745 | 20,832 | 5,378 | 74,382 | 19,515 |
| 23年 4月 | 5,552 | 2,112 | 13,365 | 5,434 | 9,854 | 2,900 | 32,175 | 8,682 |
| 5月 | 5,294 | 2,095 | 12,215 | 4,927 | 7,163 | 2,154 | 31,242 | 8,657 |
| 6月 | 5,971 | 2,429 | 12,946 | 5,266 | 6,299 | 1,837 | 29,672 | 8,305 |
| 7月 | 5,647 | 2,210 | 12,929 | 5,272 | 5,310 | 1,496 | 27,113 | 7,555 |
| 8月 | 6,262 | 2,467 | 14,173 | 5,757 | 6,008 | 1,601 | 26,125 | 7,185 |
| 9月 | 6,344 | 2,736 | 15,095 | 6,338 | 6,264 | 1,848 | 25,817 | 7,164 |
| 10月 | 6,020 | 2,338 | 15,036 | 6,184 | 6,197 | 1,689 | 25,450 | 7,049 |
| 11月 | 5,646 | 2,277 | 14,424 | 6,020 | 5,667 | 1,608 | 24,457 | 6,879 |
| 12月 | 5,187 | 2,166 | 13,615 | 5,552 | 4,462 | 1,194 | 22,543 | 6,252 |
| 24年 1月 | 5,963 | 2,397 | 14,064 | 5,837 | 6,212 | 1,580 | 22,644 | 6,094 |
| 2月 | 7,058 | 2,955 | 15,779 | 6,596 | 6,974 | 1,754 | 24,453 | 6,347 |
| 3月 | 7,956 | 3,399 | 17,267 | 7,312 | 7,646 | 2,044 | 27,285 | 7,074 |
| 4月 | 6,757 | 2,645 | 16,519 | 7,014 | 8,377 | 2,498 | 28,449 | 7,636 |

※ 下表は、対前年比(%)・前年同期比・前年同月比である。

| | 新規求人 | | 有効求人 | | 新規求職 | | 有効求職 | |
|----------|--------|--------|--------|--------|--------|--------|--------|--------|
| | 常用計 | パート | 常用計 | パート | 常用計 | パート | 常用計 | パート |
| 平成21年度 | ▲ 10.9 | ▲ 13.6 | ▲ 19.7 | ▲ 22.5 | ▲ 2.9 | ▲ 0.4 | 13.4 | 11.1 |
| 平成22年度 | 16.3 | 14.6 | 23.4 | 23.2 | ▲ 6.5 | ▲ 3.5 | ▲ 13.3 | ▲ 6.4 |
| 平成23年度 | 12.2 | 11.1 | 14.9 | 14.2 | ▲ 8.9 | ▲ 9.2 | ▲ 8.5 | ▲ 4.9 |
| 22年 4～6月 | 17.5 | 15.1 | 20.1 | 16.7 | ▲ 7.3 | ▲ 0.9 | ▲ 13.7 | ▲ 6.8 |
| 7～9月 | 16.7 | 18.9 | 27.2 | 32.9 | ▲ 4.0 | 0.4 | ▲ 17.0 | ▲ 9.7 |
| 10～12月 | 22.1 | 20.8 | 28.0 | 29.2 | ▲ 4.1 | 0.2 | ▲ 11.3 | ▲ 3.4 |
| 23年 1～3月 | 10.8 | 6.6 | 18.8 | 15.7 | ▲ 9.8 | ▲ 12.1 | ▲ 10.7 | ▲ 5.0 |
| 4～6月 | 9.4 | 6.2 | 12.7 | 9.4 | ▲ 3.3 | ▲ 2.0 | ▲ 6.3 | ▲ 1.5 |
| 7～9月 | 10.3 | 10.9 | 12.7 | 12.0 | ▲ 12.7 | ▲ 11.9 | ▲ 8.4 | ▲ 3.1 |
| 10～12月 | 13.6 | 11.4 | 15.7 | 15.0 | ▲ 13.3 | ▲ 15.1 | ▲ 10.4 | ▲ 7.8 |
| 24年 1～3月 | 15.0 | 15.3 | 18.1 | 19.5 | ▲ 7.8 | ▲ 9.8 | ▲ 9.2 | ▲ 7.8 |
| 23年 4月 | 7.3 | ▲ 2.9 | 12.4 | 6.4 | ▲ 3.0 | ▲ 2.4 | ▲ 9.0 | ▲ 4.8 |
| 5月 | 8.5 | 10.0 | 11.9 | 7.0 | 5.6 | 7.1 | ▲ 4.9 | 0.0 |
| 6月 | 12.3 | 11.8 | 13.7 | 15.0 | ▲ 12.0 | ▲ 10.4 | ▲ 4.8 | 0.4 |
| 7月 | 13.9 | 5.6 | 11.1 | 9.2 | ▲ 18.7 | ▲ 12.5 | ▲ 8.5 | ▲ 2.1 |
| 8月 | 7.4 | 7.0 | 12.9 | 11.2 | ▲ 5.3 | ▲ 8.1 | ▲ 7.9 | ▲ 2.6 |
| 9月 | 10.3 | 19.6 | 14.0 | 15.3 | ▲ 13.8 | ▲ 14.5 | ▲ 9.0 | ▲ 4.7 |
| 10月 | 11.5 | 7.0 | 13.9 | 15.1 | ▲ 14.8 | ▲ 20.4 | ▲ 9.4 | ▲ 7.5 |
| 11月 | 7.4 | 1.4 | 14.3 | 13.0 | ▲ 11.0 | ▲ 8.8 | ▲ 10.7 | ▲ 7.6 |
| 12月 | 24.0 | 30.9 | 19.4 | 17.1 | ▲ 13.9 | ▲ 15.0 | ▲ 11.1 | ▲ 8.4 |
| 24年 1月 | 21.9 | 21.7 | 21.7 | 24.6 | ▲ 2.3 | ▲ 1.9 | ▲ 10.2 | ▲ 7.0 |
| 2月 | 7.7 | 3.6 | 17.2 | 16.6 | ▲ 10.5 | ▲ 15.7 | ▲ 8.8 | ▲ 7.5 |
| 3月 | 17.1 | 22.7 | 16.0 | 18.2 | ▲ 9.5 | ▲ 10.1 | ▲ 8.7 | ▲ 8.6 |
| 4月 | 21.7 | 25.2 | 23.6 | 29.1 | ▲ 15.0 | ▲ 13.9 | ▲ 11.6 | ▲ 12.0 |

総括表1-3

新規・有効求人倍率と完全失業率の推移

[注:新規学卒者を除く]

| | 秋 田 県 | | | | 全 国 | | | | |
|----------|--------------|------|--------------|------|--------------|------|--------------|------|-------|
| | 新規求人倍率 | | 有効求人倍率 | | 新規求人倍率 | | 有効求人倍率 | | 完全失業率 |
| | 全 数 (季調値) | 常 用 | 全 数 (季調値) | 常 用 | 全 数 (季調値) | 常 用 | 全 数 (季調値) | 常 用 | 季調値 |
| 平成19年度 | 0.90 | 0.92 | 0.61 | 0.60 | 1.47 | 1.41 | 1.02 | 0.97 | 3.8 |
| 平成20年度 | 0.68 | 0.66 | 0.43 | 0.42 | 1.08 | 1.03 | 0.77 | 0.73 | 4.1 |
| 平成21年度 | 0.64 | 0.61 | 0.32 | 0.30 | 0.79 | 0.73 | 0.45 | 0.42 | 5.2 |
| 平成22年度 | 0.80 | 0.76 | 0.45 | 0.43 | 0.93 | 0.85 | 0.56 | 0.51 | 5.0 |
| 平成23年度 | 0.98 | 0.93 | 0.57 | 0.54 | 1.11 | 1.00 | 0.68 | 0.62 | 4.5 |
| 22年 1～3月 | 0.71 | 0.66 | 0.37 | 0.37 | 0.83 | 0.75 | 0.46 | 0.46 | 5.0 |
| 4～6月 | 0.75 | 0.64 | 0.41 | 0.34 | 0.88 | 0.69 | 0.51 | 0.42 | 5.3 |
| 7～9月 | 0.76 | 0.82 | 0.45 | 0.43 | 0.90 | 0.89 | 0.54 | 0.49 | 5.1 |
| 10～12月 | 0.83 | 0.79 | 0.46 | 0.46 | 0.96 | 0.96 | 0.57 | 0.55 | 4.8 |
| 23年 1～3月 | 0.86 | 0.81 | 0.49 | 0.49 | 0.99 | 0.91 | 0.61 | 0.60 | 4.8 |
| 4～6月 | 0.86 | 0.72 | 0.50 | 0.41 | 1.00 | 0.77 | 0.62 | 0.51 | 4.7 |
| 7～9月 | 0.98 | 1.04 | 0.55 | 0.53 | 1.08 | 1.05 | 0.66 | 0.59 | 4.4 |
| 10～12月 | 1.08 | 1.03 | 0.59 | 0.59 | 1.15 | 1.16 | 0.69 | 0.67 | 4.3 |
| 24年 1～3月 | 1.06 | 1.01 | 0.64 | 0.63 | 1.22 | 1.11 | 0.75 | 0.73 | 4.5 |
| 22年 4月 | 0.73 | 0.51 | 0.39 | 0.34 | 0.87 | 0.60 | 0.49 | 0.42 | 5.1 |
| 5月 | 0.78 | 0.72 | 0.41 | 0.33 | 0.87 | 0.72 | 0.50 | 0.41 | 5.1 |
| 6月 | 0.75 | 0.74 | 0.43 | 0.37 | 0.89 | 0.78 | 0.52 | 0.43 | 5.1 |
| 7月 | 0.73 | 0.76 | 0.44 | 0.39 | 0.89 | 0.88 | 0.53 | 0.45 | 5.0 |
| 8月 | 0.79 | 0.92 | 0.45 | 0.44 | 0.91 | 0.89 | 0.54 | 0.49 | 5.0 |
| 9月 | 0.77 | 0.79 | 0.45 | 0.47 | 0.91 | 0.89 | 0.55 | 0.52 | 5.1 |
| 10月 | 0.77 | 0.74 | 0.45 | 0.47 | 0.94 | 0.92 | 0.56 | 0.54 | 5.1 |
| 11月 | 0.91 | 0.83 | 0.46 | 0.46 | 0.96 | 0.95 | 0.57 | 0.55 | 5.0 |
| 12月 | 0.82 | 0.81 | 0.46 | 0.45 | 0.97 | 1.02 | 0.58 | 0.56 | 4.9 |
| 23年 1月 | 0.86 | 0.77 | 0.49 | 0.46 | 1.00 | 0.93 | 0.60 | 0.59 | 4.9 |
| 2月 | 0.90 | 0.84 | 0.50 | 0.50 | 1.01 | 0.94 | 0.61 | 0.61 | 4.7 |
| 3月 | 0.81 | 0.80 | 0.49 | 0.50 | 0.96 | 0.87 | 0.62 | 0.60 | 4.7 |
| 4月 | 0.83 | 0.56 | 0.49 | 0.42 | 0.97 | 0.66 | 0.62 | 0.52 | 4.7 |
| 5月 | 0.86 | 0.74 | 0.49 | 0.39 | 1.01 | 0.78 | 0.62 | 0.50 | 4.6 |
| 6月 | 0.89 | 0.95 | 0.52 | 0.44 | 1.02 | 0.89 | 0.63 | 0.51 | 4.6 |
| 7月 | 1.02 | 1.06 | 0.54 | 0.48 | 1.07 | 1.06 | 0.65 | 0.54 | 4.6 |
| 8月 | 0.93 | 1.04 | 0.56 | 0.54 | 1.07 | 1.02 | 0.66 | 0.59 | 4.4 |
| 9月 | 0.98 | 1.01 | 0.57 | 0.58 | 1.11 | 1.07 | 0.67 | 0.63 | 4.2 |
| 10月 | 1.02 | 0.97 | 0.57 | 0.59 | 1.12 | 1.07 | 0.68 | 0.65 | 4.4 |
| 11月 | 1.08 | 1.00 | 0.58 | 0.59 | 1.16 | 1.17 | 0.69 | 0.67 | 4.5 |
| 12月 | 1.15 | 1.16 | 0.62 | 0.60 | 1.18 | 1.27 | 0.71 | 0.69 | 4.5 |
| 24年 1月 | 1.05 | 0.96 | 0.66 | 0.62 | 1.20 | 1.10 | 0.73 | 0.72 | 4.6 |
| 2月 | 1.10 | 1.01 | 0.62 | 0.65 | 1.27 | 1.17 | 0.75 | 0.74 | 4.5 |
| 3月 | 1.05 | 1.04 | 0.63 | 0.63 | 1.19 | 1.07 | 0.76 | 0.73 | 4.5 |
| 4月 | 1.17 | 0.81 | 0.69 | 0.58 | 1.28 | 0.86 | 0.79 | 0.66 | 4.6 |

※ 全数(季節調整値)は、原数値から季節要素を取り除いた数値で、一暦年ごとに過去に遡って再調整している。(平成24年1月改定済み)ただし、年度欄は全数(原数値)による年度平均である。

※ 常用は、常用(一般+パート)で求人倍率を算出している。

※ 完全失業率については、月次別の全国計は季節調整値(平成24年1月改定済み)、それ以外は原数値である。

総括表2-1

常用主要指標の推移（パートを除く）

[注:一般のみ取り扱い。(新規学卒を除く)]

| | 新規求人 | 新規求職 | 有効求人 (月平均) | 有効求職 (月平均) | 新規 求人倍率 | 有効 求人倍率 | 雇用保険業務統計 | |
|----------|--------|--------|---------------|---------------|------------|------------|----------|---------|
| | | | | | | | 事業主都合 | 受給者実人員 |
| 平成21年度 | 32,665 | 66,899 | 5,869 | 25,346 | 0.49 | 0.23 | 9,149 | 117,496 |
| 平成22年度 | 38,375 | 61,757 | 7,249 | 21,399 | 0.62 | 0.34 | 7,253 | 81,149 |
| 平成23年度 | 43,319 | 56,351 | 8,368 | 19,311 | 0.77 | 0.43 | 5,616 | 73,703 |
| 22年 4～6月 | 9,120 | 17,071 | 6,631 | 24,437 | 0.53 | 0.27 | 2,443 | 22,779 |
| 7～9月 | 9,856 | 14,525 | 7,311 | 21,246 | 0.68 | 0.34 | 1,508 | 21,688 |
| 10～12月 | 8,752 | 13,531 | 7,263 | 19,659 | 0.65 | 0.37 | 1,490 | 18,727 |
| 23年 1～3月 | 10,647 | 16,630 | 7,790 | 20,254 | 0.64 | 0.38 | 1,812 | 17,955 |
| 4～6月 | 10,181 | 16,425 | 7,633 | 22,482 | 0.62 | 0.34 | 2,549 | 21,337 |
| 7～9月 | 10,840 | 12,637 | 8,277 | 19,050 | 0.86 | 0.43 | 906 | 20,403 |
| 10～12月 | 10,072 | 11,835 | 8,440 | 17,423 | 0.85 | 0.48 | 995 | 16,412 |
| 24年 1～3月 | 12,226 | 15,454 | 9,122 | 18,289 | 0.79 | 0.50 | 1,166 | 15,551 |
| 23年 4月 | 3,440 | 6,954 | 7,931 | 23,493 | 0.49 | 0.34 | 1,478 | 6,510 |
| 5月 | 3,199 | 5,009 | 7,288 | 22,585 | 0.64 | 0.32 | 700 | 7,355 |
| 6月 | 3,542 | 4,462 | 7,680 | 21,367 | 0.79 | 0.36 | 371 | 7,472 |
| 7月 | 3,437 | 3,814 | 7,657 | 19,558 | 0.90 | 0.39 | 354 | 7,145 |
| 8月 | 3,795 | 4,407 | 8,416 | 18,940 | 0.86 | 0.44 | 298 | 6,964 |
| 9月 | 3,608 | 4,416 | 8,757 | 18,653 | 0.82 | 0.47 | 254 | 6,294 |
| 10月 | 3,682 | 4,508 | 8,852 | 18,401 | 0.82 | 0.48 | 443 | 5,692 |
| 11月 | 3,369 | 4,059 | 8,404 | 17,578 | 0.83 | 0.48 | 275 | 5,487 |
| 12月 | 3,021 | 3,268 | 8,063 | 16,291 | 0.92 | 0.49 | 277 | 5,233 |
| 24年 1月 | 3,566 | 4,632 | 8,227 | 16,550 | 0.77 | 0.50 | 475 | 5,296 |
| 2月 | 4,103 | 5,220 | 9,183 | 18,106 | 0.79 | 0.51 | 313 | 5,219 |
| 3月 | 4,557 | 5,602 | 9,955 | 20,211 | 0.81 | 0.49 | 378 | 5,036 |
| 4月 | 4,112 | 5,879 | 9,505 | 20,813 | 0.70 | 0.46 | 836 | 5,626 |

※ 下表は、対前年比(%)・前年同期比・前年同月比である。 ※ 雇用保険業務統計の事業主都合離職者は、一般被保険者である。(平成21年3月内容までは短時間を除いた数で公表していた) ※ 受給者実人員は、一般求職者給付である。
 ※ 求人倍率は、対前年差・前年同期差・前年同月差である。

| | 新規求人 | 新規求職 | 有効求人 (月平均) | 有効求職 (月平均) | 新規 求人倍率 | 有効 求人倍率 | 雇用保険業務統計 | |
|----------|-------|--------|---------------|---------------|------------|------------|----------|--------|
| | | | | | | | 事業主都合 | 受給者実人員 |
| 平成21年度 | ▲ 8.8 | ▲ 3.8 | ▲ 17.5 | 14.1 | ▲ 0.02 | ▲ 0.09 | ▲ 40.3 | 20.2 |
| 平成22年度 | 17.5 | ▲ 7.7 | 23.5 | ▲ 15.6 | 0.13 | 0.11 | ▲ 20.7 | ▲ 30.9 |
| 平成23年度 | 12.9 | ▲ 8.8 | 15.4 | ▲ 9.8 | 0.15 | 0.09 | ▲ 22.6 | ▲ 9.2 |
| 22年 4～6月 | 19.2 | ▲ 9.7 | 22.6 | ▲ 15.9 | 0.13 | 0.08 | ▲ 37.0 | ▲ 41.4 |
| 7～9月 | 15.2 | ▲ 5.6 | 23.4 | ▲ 19.3 | 0.12 | 0.11 | ▲ 11.4 | ▲ 32.6 |
| 10～12月 | 23.0 | ▲ 5.7 | 27.2 | ▲ 13.9 | 0.15 | 0.12 | ▲ 15.3 | ▲ 24.1 |
| 23年 1～3月 | 14.0 | ▲ 8.9 | 21.1 | ▲ 12.5 | 0.13 | 0.10 | 0.2 | ▲ 17.5 |
| 4～6月 | 11.6 | ▲ 3.8 | 15.1 | ▲ 8.0 | 0.09 | 0.07 | 4.3 | ▲ 6.3 |
| 7～9月 | 10.0 | ▲ 13.0 | 13.2 | ▲ 10.3 | 0.18 | 0.09 | ▲ 39.9 | ▲ 5.9 |
| 10～12月 | 15.1 | ▲ 12.5 | 16.2 | ▲ 11.4 | 0.20 | 0.11 | ▲ 33.2 | ▲ 12.4 |
| 24年 1～3月 | 14.8 | ▲ 7.1 | 17.1 | ▲ 9.7 | 0.15 | 0.12 | ▲ 35.7 | ▲ 13.4 |
| 23年 4月 | 14.7 | ▲ 3.3 | 17.0 | ▲ 10.4 | 0.07 | 0.08 | 5.8 | ▲ 12.6 |
| 5月 | 7.5 | 4.9 | 15.5 | ▲ 6.7 | 0.02 | 0.06 | 26.1 | ▲ 4.7 |
| 6月 | 12.6 | ▲ 12.6 | 12.9 | ▲ 6.6 | 0.17 | 0.06 | ▲ 24.4 | ▲ 1.9 |
| 7月 | 19.9 | ▲ 20.9 | 12.4 | ▲ 10.8 | 0.31 | 0.08 | ▲ 36.3 | ▲ 4.1 |
| 8月 | 7.6 | ▲ 4.2 | 14.1 | ▲ 9.7 | 0.09 | 0.09 | ▲ 41.3 | ▲ 4.5 |
| 9月 | 4.2 | ▲ 13.5 | 13.1 | ▲ 10.5 | 0.14 | 0.10 | ▲ 42.8 | ▲ 9.4 |
| 10月 | 14.6 | ▲ 12.4 | 13.1 | ▲ 10.1 | 0.20 | 0.10 | ▲ 8.7 | ▲ 10.4 |
| 11月 | 11.9 | ▲ 11.9 | 15.2 | ▲ 11.9 | 0.18 | 0.11 | ▲ 51.2 | ▲ 14.5 |
| 12月 | 19.5 | ▲ 13.5 | 21.0 | ▲ 12.1 | 0.25 | 0.13 | ▲ 37.3 | ▲ 12.2 |
| 24年 1月 | 22.0 | ▲ 2.4 | 19.8 | ▲ 11.3 | 0.15 | 0.13 | ▲ 10.9 | ▲ 11.8 |
| 2月 | 10.8 | ▲ 8.6 | 17.7 | ▲ 9.2 | 0.14 | 0.12 | ▲ 27.2 | ▲ 11.3 |
| 3月 | 13.3 | ▲ 9.2 | 14.5 | ▲ 8.8 | 0.16 | 0.10 | ▲ 55.5 | ▲ 17.0 |
| 4月 | 19.5 | ▲ 15.5 | 19.8 | ▲ 11.4 | 0.21 | 0.12 | ▲ 43.4 | ▲ 13.6 |

総括表2-2

常用(パートを除く)求人倍率と完全失業率の推移

[注:一般のみ取り扱い。(新規学卒を除く)]

| | 秋 田 県 | | | | 全 国 | | |
|----------|-------------|--------|-------------|--------|-------------|-------------|--------------|
| | 新 規 求人倍率 | 増減差 | 有 効 求人倍率 | 増減差 | 新 規 求人倍率 | 有 効 求人倍率 | 完全失業率 季調値 |
| 平成19年度 | 0.75 | ▲ 0.01 | 0.49 | 0.01 | 1.27 | 0.87 | 3.8 |
| 平成20年度 | 0.51 | ▲ 0.24 | 0.32 | ▲ 0.17 | 0.89 | 0.64 | 4.1 |
| 平成21年度 | 0.49 | ▲ 0.02 | 0.23 | ▲ 0.09 | 0.61 | 0.34 | 5.2 |
| 平成22年度 | 0.62 | 0.13 | 0.34 | 0.11 | 0.74 | 0.44 | 5.0 |
| 平成23年度 | 0.77 | 0.15 | 0.43 | 0.09 | 0.90 | 0.55 | 4.5 |
| 22年 4～6月 | 0.53 | 0.13 | 0.27 | 0.08 | 0.60 | 0.35 | 5.3 |
| 7～9月 | 0.68 | 0.12 | 0.34 | 0.11 | 0.76 | 0.42 | 5.1 |
| 10～12月 | 0.65 | 0.15 | 0.37 | 0.12 | 0.84 | 0.48 | 4.8 |
| 23年 1～3月 | 0.64 | 0.13 | 0.38 | 0.10 | 0.78 | 0.52 | 4.8 |
| 4～6月 | 0.62 | 0.09 | 0.34 | 0.07 | 0.70 | 0.45 | 4.7 |
| 7～9月 | 0.86 | 0.18 | 0.43 | 0.09 | 0.94 | 0.53 | 4.4 |
| 10～12月 | 0.85 | 0.20 | 0.48 | 0.11 | 1.04 | 0.60 | 4.3 |
| 24年 1～3月 | 0.79 | 0.15 | 0.50 | 0.12 | 0.97 | 0.64 | 4.5 |
| 22年 4月 | 0.42 | 0.08 | 0.26 | 0.07 | 0.52 | 0.35 | 5.1 |
| 5月 | 0.62 | 0.18 | 0.26 | 0.08 | 0.63 | 0.34 | 5.1 |
| 6月 | 0.62 | 0.16 | 0.30 | 0.11 | 0.68 | 0.37 | 5.1 |
| 7月 | 0.59 | 0.11 | 0.31 | 0.11 | 0.75 | 0.39 | 5.0 |
| 8月 | 0.77 | 0.18 | 0.35 | 0.13 | 0.77 | 0.42 | 5.0 |
| 9月 | 0.68 | 0.07 | 0.37 | 0.11 | 0.78 | 0.45 | 5.1 |
| 10月 | 0.62 | 0.14 | 0.38 | 0.13 | 0.81 | 0.46 | 5.1 |
| 11月 | 0.65 | 0.14 | 0.37 | 0.11 | 0.82 | 0.48 | 5.0 |
| 12月 | 0.67 | 0.17 | 0.36 | 0.12 | 0.89 | 0.49 | 4.9 |
| 23年 1月 | 0.62 | 0.17 | 0.37 | 0.11 | 0.82 | 0.51 | 4.9 |
| 2月 | 0.65 | 0.10 | 0.39 | 0.11 | 0.81 | 0.53 | 4.7 |
| 3月 | 0.65 | 0.13 | 0.39 | 0.10 | 0.72 | 0.51 | 4.7 |
| 4月 | 0.49 | 0.07 | 0.34 | 0.08 | 0.61 | 0.45 | 4.7 |
| 5月 | 0.64 | 0.02 | 0.32 | 0.06 | 0.72 | 0.44 | 4.6 |
| 6月 | 0.79 | 0.17 | 0.36 | 0.06 | 0.80 | 0.46 | 4.6 |
| 7月 | 0.90 | 0.31 | 0.39 | 0.08 | 0.94 | 0.49 | 4.6 |
| 8月 | 0.86 | 0.09 | 0.44 | 0.09 | 0.91 | 0.53 | 4.4 |
| 9月 | 0.82 | 0.14 | 0.47 | 0.10 | 0.96 | 0.56 | 4.2 |
| 10月 | 0.82 | 0.20 | 0.48 | 0.10 | 0.97 | 0.58 | 4.4 |
| 11月 | 0.83 | 0.18 | 0.48 | 0.11 | 1.05 | 0.60 | 4.5 |
| 12月 | 0.92 | 0.25 | 0.49 | 0.13 | 1.11 | 0.62 | 4.5 |
| 24年 1月 | 0.77 | 0.15 | 0.50 | 0.13 | 0.97 | 0.64 | 4.6 |
| 2月 | 0.79 | 0.14 | 0.51 | 0.12 | 1.02 | 0.65 | 4.5 |
| 3月 | 0.81 | 0.16 | 0.49 | 0.10 | 0.91 | 0.63 | 4.5 |
| 4月 | 0.70 | 0.21 | 0.46 | 0.12 | 0.79 | 0.58 | 4.6 |

※ 増減差は、対前年差・前年同期差・前年同月差である。

※ 完全失業率については、月次別の全国計は季節調整値(平成24年1月改定済み)、それ以外は原数値である。

第2-2表
(様式6, 7)

態様別等新規求職者の動向(常用)

| 常用 | 新規求職者 | | | | | | | | | | | | | | | | | | | |
|----------|--------|--------|--------|-------------------|--------|---------------|--------|--------|--------|-------|--------|--------|--------|--------|-------|-------|-------|-------|-------|-------|
| | 合計 | 性別 | | 態 様 別 (主な離職内訳) | | | | | | | 年 齢 別 | | | | | | | | | |
| | | 男 | 女 | 在職者 | 離職者 | 無業者 (過去1年) | | | ～19歳 | 20～24 | 25～29 | 30～34 | 35～39 | 40～44 | 45～49 | 50～54 | 55～59 | 60～64 | 65以上 | |
| | | | | | | 事業主都合 | 自己都合 | 自営、その他 | | | | | | | | | | | | |
| 21年度 | 91,660 | 42,966 | 48,363 | 19,475 | 59,684 | 26,497 | 28,798 | 2,355 | 12,501 | 2,732 | 11,344 | 12,540 | 11,439 | 10,491 | 8,771 | 7,999 | 8,278 | 9,045 | 6,770 | 2,251 |
| 22年度 | 85,662 | 39,713 | 45,684 | 20,147 | 51,409 | 21,130 | 26,721 | 1,882 | 14,106 | 2,806 | 10,545 | 11,630 | 10,748 | 9,893 | 8,152 | 7,411 | 7,514 | 7,967 | 6,847 | 2,149 |
| 23年度 | 78,056 | 36,393 | 41,537 | 18,877 | 45,661 | 18,148 | 24,358 | 1,593 | 13,518 | 2,292 | 9,158 | 10,513 | 9,852 | 9,028 | 7,779 | 6,640 | 6,693 | 6,843 | 6,878 | 2,380 |
| 22. 4- 6 | 24,105 | 11,364 | 12,653 | 4,743 | 15,715 | 6,946 | 7,629 | 491 | 3,647 | 826 | 2,847 | 3,252 | 2,916 | 2,760 | 2,202 | 2,036 | 2,013 | 2,415 | 2,074 | 764 |
| 7- 9 | 20,139 | 9,440 | 10,622 | 4,783 | 12,188 | 4,642 | 6,736 | 442 | 3,168 | 585 | 2,453 | 2,816 | 2,645 | 2,451 | 2,036 | 1,756 | 1,745 | 1,728 | 1,481 | 443 |
| 10-12 | 18,823 | 8,769 | 9,996 | 4,299 | 11,552 | 4,590 | 6,175 | 458 | 2,972 | 512 | 2,278 | 2,555 | 2,302 | 2,115 | 1,800 | 1,736 | 1,765 | 1,863 | 1,466 | 431 |
| 23. 1- 3 | 22,595 | 10,140 | 12,413 | 6,322 | 11,954 | 4,952 | 6,181 | 491 | 4,319 | 883 | 2,967 | 3,007 | 2,885 | 2,567 | 2,114 | 1,883 | 1,991 | 1,961 | 1,826 | 511 |
| 4- 6 | 23,316 | 10,963 | 12,300 | 4,319 | 14,800 | 6,580 | 7,078 | 520 | 4,197 | 772 | 2,694 | 2,905 | 2,772 | 2,540 | 2,163 | 1,947 | 2,031 | 2,257 | 2,405 | 830 |
| 7- 9 | 17,582 | 8,351 | 9,196 | 4,130 | 10,237 | 3,584 | 5,994 | 349 | 3,215 | 550 | 2,022 | 2,415 | 2,274 | 2,173 | 1,827 | 1,472 | 1,533 | 1,462 | 1,383 | 471 |
| 10-12 | 16,326 | 7,708 | 8,597 | 3,787 | 9,747 | 3,782 | 5,336 | 351 | 2,792 | 459 | 1,875 | 2,233 | 2,034 | 1,935 | 1,647 | 1,468 | 1,446 | 1,406 | 1,354 | 469 |
| 24. 1- 3 | 20,832 | 9,371 | 11,444 | 6,641 | 10,877 | 4,202 | 5,950 | 373 | 3,314 | 511 | 2,567 | 2,960 | 2,772 | 2,380 | 2,142 | 1,753 | 1,683 | 1,718 | 1,736 | 610 |
| 22年 4月 | 10,161 | 4,792 | 5,331 | 1,689 | 7,000 | 3,477 | 2,983 | 171 | 1,472 | 345 | 1,110 | 1,294 | 1,166 | 1,092 | 861 | 800 | 863 | 1,094 | 1,106 | 430 |
| 5月 | 6,786 | 3,162 | 3,600 | 1,382 | 4,349 | 1,794 | 2,252 | 147 | 1,055 | 224 | 842 | 950 | 835 | 785 | 646 | 589 | 570 | 678 | 495 | 172 |
| 6月 | 7,158 | 3,410 | 3,722 | 1,672 | 4,366 | 1,675 | 2,394 | 173 | 1,120 | 257 | 895 | 1,008 | 915 | 883 | 695 | 647 | 580 | 643 | 473 | 162 |
| 7月 | 6,530 | 3,191 | 3,306 | 1,505 | 4,067 | 1,612 | 2,188 | 138 | 958 | 189 | 793 | 865 | 829 | 770 | 666 | 569 | 577 | 600 | 508 | 164 |
| 8月 | 6,342 | 2,967 | 3,346 | 1,479 | 3,862 | 1,456 | 2,160 | 129 | 1,001 | 198 | 777 | 953 | 860 | 755 | 601 | 559 | 566 | 497 | 451 | 125 |
| 9月 | 7,267 | 3,282 | 3,970 | 1,799 | 4,259 | 1,574 | 2,388 | 175 | 1,209 | 198 | 883 | 998 | 956 | 926 | 769 | 628 | 602 | 631 | 522 | 154 |
| 10月 | 7,271 | 3,299 | 3,951 | 1,682 | 4,467 | 1,771 | 2,370 | 163 | 1,122 | 209 | 853 | 1,017 | 840 | 805 | 694 | 657 | 682 | 708 | 615 | 191 |
| 11月 | 6,370 | 3,030 | 3,317 | 1,431 | 3,930 | 1,472 | 2,190 | 177 | 1,009 | 179 | 822 | 887 | 801 | 703 | 593 | 583 | 584 | 617 | 467 | 134 |
| 12月 | 5,182 | 2,440 | 2,728 | 1,186 | 3,155 | 1,347 | 1,615 | 118 | 841 | 124 | 603 | 651 | 661 | 607 | 513 | 496 | 499 | 538 | 384 | 106 |
| 23年 1月 | 6,357 | 2,930 | 3,409 | 1,560 | 3,676 | 1,528 | 1,929 | 109 | 1,121 | 282 | 899 | 923 | 809 | 697 | 540 | 495 | 506 | 566 | 495 | 145 |
| 2月 | 7,794 | 3,318 | 4,465 | 2,360 | 3,824 | 1,477 | 2,059 | 188 | 1,610 | 336 | 993 | 1,027 | 1,008 | 910 | 798 | 653 | 686 | 614 | 591 | 178 |
| 3月 | 8,444 | 3,892 | 4,539 | 2,402 | 4,454 | 1,947 | 2,193 | 194 | 1,588 | 265 | 1,075 | 1,057 | 1,068 | 960 | 776 | 735 | 799 | 781 | 740 | 188 |
| 4月 | 9,854 | 4,669 | 5,170 | 1,499 | 6,725 | 3,316 | 2,822 | 210 | 1,630 | 331 | 1,041 | 1,153 | 1,103 | 973 | 816 | 775 | 886 | 1,080 | 1,256 | 440 |
| 5月 | 7,163 | 3,363 | 3,779 | 1,428 | 4,403 | 1,871 | 2,235 | 169 | 1,332 | 247 | 883 | 961 | 903 | 823 | 694 | 573 | 611 | 622 | 634 | 212 |
| 6月 | 6,299 | 2,931 | 3,351 | 1,392 | 3,672 | 1,393 | 2,021 | 141 | 1,235 | 194 | 770 | 791 | 766 | 744 | 653 | 599 | 534 | 555 | 515 | 178 |
| 7月 | 5,310 | 2,560 | 2,737 | 1,213 | 3,157 | 1,131 | 1,838 | 84 | 940 | 183 | 594 | 764 | 656 | 658 | 546 | 430 | 464 | 427 | 440 | 148 |
| 8月 | 6,008 | 2,851 | 3,145 | 1,418 | 3,489 | 1,219 | 2,052 | 119 | 1,101 | 184 | 707 | 806 | 809 | 756 | 624 | 473 | 509 | 521 | 455 | 164 |
| 9月 | 6,264 | 2,940 | 3,314 | 1,499 | 3,591 | 1,234 | 2,104 | 146 | 1,174 | 183 | 721 | 845 | 809 | 759 | 657 | 569 | 560 | 514 | 488 | 159 |
| 10月 | 6,197 | 2,869 | 3,317 | 1,387 | 3,770 | 1,409 | 2,098 | 138 | 1,040 | 148 | 753 | 871 | 758 | 690 | 617 | 576 | 558 | 519 | 530 | 177 |
| 11月 | 5,667 | 2,664 | 2,997 | 1,288 | 3,376 | 1,287 | 1,884 | 123 | 1,003 | 188 | 625 | 768 | 670 | 691 | 565 | 515 | 502 | 521 | 458 | 164 |
| 12月 | 4,462 | 2,175 | 2,283 | 1,112 | 2,601 | 1,086 | 1,354 | 90 | 749 | 123 | 497 | 594 | 606 | 554 | 465 | 377 | 386 | 366 | 366 | 128 |
| 24年 1月 | 6,212 | 2,917 | 3,292 | 1,680 | 3,650 | 1,400 | 2,004 | 118 | 882 | 159 | 769 | 912 | 884 | 721 | 621 | 465 | 462 | 537 | 495 | 187 |
| 2月 | 6,974 | 2,887 | 4,079 | 2,616 | 3,305 | 1,218 | 1,872 | 116 | 1,053 | 149 | 849 | 996 | 949 | 829 | 767 | 620 | 573 | 543 | 538 | 161 |
| 3月 | 7,646 | 3,567 | 4,073 | 2,345 | 3,922 | 1,584 | 2,074 | 139 | 1,379 | 203 | 949 | 1,052 | 939 | 830 | 754 | 668 | 648 | 638 | 703 | 262 |
| 4月 | 8,377 | 3,863 | 4,502 | 1,428 | 5,715 | 2,750 | 2,405 | 102 | 1,234 | 251 | 865 | 1,066 | 967 | 893 | 784 | 696 | 685 | 756 | 949 | 465 |

第2-2表(続)

態様別等新規求職者の動向(常用:前年比)

| 常用 | 新規求職者 | | | | | | | | | | | | | | | | | | | |
|---------|--------|--------|--------|-----------------|--------|--------|--------|------------|---------------|--------|--------|--------|--------|--------|--------|--------|--------|--------|--------|--------|
| | 合計 | 男 | 女 | 態様別 (主な離職内訳) | | | | | | 年齢別 | | | | | | | | | | |
| | | | | 在職者 | 離職者 | 事業主都合 | 自己都合 | 自営、 その他 | 無業者 (過去1年) | ～19歳 | 20～24 | 25～29 | 30～34 | 35～39 | 40～44 | 45～49 | 50～54 | 55～59 | 60～64 | 65以上 |
| 21年度 | ▲ 2.9 | ▲ 0.3 | ▲ 5.2 | ▲ 7.5 | ▲ 4.2 | ▲ 4.1 | ▲ 6.8 | 11.5 | 12.8 | 5.0 | ▲ 8.3 | ▲ 9.0 | ▲ 5.5 | ▲ 2.6 | ▲ 0.9 | ▲ 4.2 | ▲ 0.8 | ▲ 1.4 | 11.7 | 11.8 |
| 22年度 | ▲ 6.5 | ▲ 7.6 | ▲ 5.5 | 3.5 | ▲ 13.9 | ▲ 20.3 | ▲ 7.2 | ▲ 20.1 | 12.8 | 2.7 | ▲ 7.0 | ▲ 7.3 | ▲ 6.0 | ▲ 5.7 | ▲ 7.1 | ▲ 7.4 | ▲ 9.2 | ▲ 11.9 | 1.1 | ▲ 4.5 |
| 23年度 | ▲ 8.9 | ▲ 8.4 | ▲ 9.1 | ▲ 6.3 | ▲ 11.2 | ▲ 14.1 | ▲ 8.8 | ▲ 15.4 | ▲ 4.2 | ▲ 18.3 | ▲ 13.2 | ▲ 9.6 | ▲ 8.3 | ▲ 8.7 | ▲ 4.6 | ▲ 10.4 | ▲ 10.9 | ▲ 14.1 | 0.5 | 10.7 |
| 22. 4-6 | ▲ 7.3 | ▲ 7.5 | ▲ 7.2 | 6.6 | ▲ 14.5 | ▲ 24.3 | ▲ 3.3 | ▲ 10.6 | 14.5 | 10.1 | ▲ 6.2 | ▲ 8.2 | ▲ 7.0 | ▲ 4.6 | ▲ 7.1 | ▲ 10.0 | ▲ 15.4 | ▲ 11.4 | ▲ 2.9 | ▲ 1.0 |
| 7-9 | ▲ 4.0 | ▲ 3.3 | ▲ 4.6 | 3.1 | ▲ 10.7 | ▲ 18.2 | ▲ 3.3 | ▲ 26.6 | 18.0 | ▲ 4.6 | ▲ 6.3 | ▲ 5.1 | ▲ 0.7 | ▲ 2.9 | ▲ 4.9 | ▲ 5.3 | ▲ 7.0 | ▲ 10.8 | 13.1 | ▲ 6.1 |
| 10-12 | ▲ 4.1 | ▲ 7.2 | ▲ 1.2 | 9.5 | ▲ 12.0 | ▲ 17.0 | ▲ 5.9 | ▲ 23.5 | 15.0 | ▲ 8.2 | ▲ 3.3 | ▲ 6.0 | ▲ 2.3 | ▲ 5.1 | ▲ 6.4 | ▲ 2.6 | ▲ 1.9 | ▲ 8.1 | 0.8 | ▲ 0.7 |
| 23. 1-3 | ▲ 9.8 | ▲ 11.6 | ▲ 7.9 | ▲ 2.2 | ▲ 17.7 | ▲ 19.0 | ▲ 16.3 | ▲ 18.8 | 6.7 | 8.9 | ▲ 11.0 | ▲ 9.2 | ▲ 12.1 | ▲ 9.7 | ▲ 9.5 | ▲ 10.4 | ▲ 10.4 | ▲ 16.7 | ▲ 2.5 | ▲ 10.8 |
| 4-6 | ▲ 3.3 | ▲ 3.5 | ▲ 2.8 | ▲ 8.9 | ▲ 5.8 | ▲ 5.3 | ▲ 7.2 | 5.9 | 15.1 | ▲ 6.5 | ▲ 5.4 | ▲ 10.7 | ▲ 4.9 | ▲ 8.0 | ▲ 1.8 | ▲ 4.4 | 0.9 | ▲ 6.5 | 16.0 | 8.6 |
| 7-9 | ▲ 12.7 | ▲ 11.5 | ▲ 13.4 | ▲ 13.7 | ▲ 16.0 | ▲ 22.8 | ▲ 11.0 | ▲ 21.0 | 1.5 | ▲ 6.0 | ▲ 17.6 | ▲ 14.2 | ▲ 14.0 | ▲ 11.3 | ▲ 10.3 | ▲ 16.2 | ▲ 12.1 | ▲ 15.4 | ▲ 6.6 | 6.3 |
| 10-12 | ▲ 13.3 | ▲ 12.1 | ▲ 14.0 | ▲ 11.9 | ▲ 15.6 | ▲ 17.6 | ▲ 13.6 | ▲ 23.4 | ▲ 6.1 | ▲ 10.4 | ▲ 17.7 | ▲ 12.6 | ▲ 11.6 | ▲ 8.5 | ▲ 8.5 | ▲ 15.4 | ▲ 18.1 | ▲ 24.5 | ▲ 7.6 | 8.8 |
| 24. 1-3 | ▲ 7.8 | ▲ 7.6 | ▲ 7.8 | 5.0 | ▲ 9.0 | ▲ 15.1 | ▲ 3.7 | ▲ 24.0 | ▲ 23.3 | ▲ 42.1 | ▲ 13.5 | ▲ 1.6 | ▲ 3.9 | ▲ 7.3 | 1.3 | ▲ 6.9 | ▲ 15.5 | ▲ 12.4 | ▲ 4.9 | 19.4 |
| 22年 4月 | ▲ 6.7 | ▲ 7.8 | ▲ 5.6 | 9.1 | ▲ 13.5 | ▲ 21.6 | ▲ 0.7 | ▲ 6.0 | 17.4 | 7.1 | ▲ 10.7 | ▲ 6.3 | ▲ 3.2 | ▲ 3.9 | ▲ 7.1 | ▲ 15.7 | ▲ 13.8 | ▲ 10.2 | ▲ 0.1 | 6.7 |
| 5月 | ▲ 7.5 | ▲ 5.7 | ▲ 9.2 | 0.4 | ▲ 13.7 | ▲ 23.4 | ▲ 5.0 | ▲ 13.0 | 14.3 | 9.3 | ▲ 1.1 | ▲ 10.8 | ▲ 12.6 | ▲ 6.1 | ▲ 9.5 | ▲ 7.2 | ▲ 11.1 | ▲ 11.0 | ▲ 2.8 | 3.6 |
| 6月 | ▲ 7.9 | ▲ 8.8 | ▲ 7.3 | 9.7 | ▲ 16.7 | ▲ 30.4 | ▲ 4.8 | ▲ 12.6 | 11.1 | 15.2 | ▲ 5.0 | ▲ 8.1 | ▲ 6.4 | ▲ 4.2 | ▲ 4.8 | ▲ 4.4 | ▲ 21.3 | ▲ 13.8 | ▲ 8.9 | ▲ 20.2 |
| 7月 | ▲ 11.8 | ▲ 9.8 | ▲ 13.9 | ▲ 8.2 | ▲ 16.8 | ▲ 25.0 | ▲ 9.4 | ▲ 28.9 | 10.0 | ▲ 4.1 | ▲ 14.9 | ▲ 16.3 | ▲ 7.8 | ▲ 7.0 | ▲ 14.2 | ▲ 15.2 | ▲ 19.1 | ▲ 14.7 | 5.2 | ▲ 0.6 |
| 8月 | 0.1 | ▲ 0.1 | 0.2 | 8.0 | ▲ 7.2 | ▲ 14.9 | 1.4 | ▲ 30.6 | 24.3 | 4.2 | ▲ 2.3 | 0.7 | 4.2 | ▲ 2.1 | 0.3 | 2.2 | 5.2 | ▲ 17.6 | 20.3 | ▲ 13.8 |
| 9月 | 0.3 | 0.7 | 0.3 | 10.4 | ▲ 7.5 | ▲ 13.4 | ▲ 1.3 | ▲ 21.2 | 19.8 | ▲ 12.4 | ▲ 1.0 | 1.0 | 1.7 | 0.0 | 0.5 | ▲ 1.3 | ▲ 3.8 | ▲ 0.2 | 15.7 | ▲ 4.9 |
| 10月 | ▲ 2.7 | ▲ 5.4 | ▲ 0.2 | 11.8 | ▲ 11.2 | ▲ 14.1 | ▲ 6.7 | ▲ 30.6 | 19.5 | ▲ 1.4 | ▲ 9.1 | ▲ 4.4 | ▲ 5.5 | 0.2 | ▲ 1.8 | 0.3 | 2.9 | ▲ 7.8 | 6.6 | ▲ 3.0 |
| 11月 | ▲ 1.4 | ▲ 3.3 | 0.5 | 10.3 | ▲ 8.2 | ▲ 14.7 | ▲ 1.2 | ▲ 8.3 | 14.0 | ▲ 12.7 | 5.0 | ▲ 1.2 | 1.4 | ▲ 8.1 | ▲ 9.3 | ▲ 5.7 | 0.5 | 1.5 | 6.1 | 12.6 |
| 12月 | ▲ 9.1 | ▲ 13.6 | ▲ 4.4 | 5.6 | ▲ 17.4 | ▲ 22.6 | ▲ 10.5 | ▲ 31.0 | 10.7 | ▲ 12.1 | ▲ 4.9 | ▲ 14.0 | ▲ 2.4 | ▲ 8.0 | ▲ 8.7 | ▲ 2.6 | ▲ 10.3 | ▲ 17.4 | ▲ 12.1 | ▲ 10.2 |
| 23年 1月 | ▲ 13.1 | ▲ 16.3 | ▲ 10.1 | ▲ 7.1 | ▲ 21.1 | ▲ 24.5 | ▲ 16.6 | ▲ 42.0 | 14.7 | 26.5 | ▲ 3.4 | ▲ 10.8 | ▲ 16.7 | ▲ 21.8 | ▲ 23.4 | ▲ 18.5 | ▲ 18.4 | ▲ 14.9 | ▲ 4.8 | ▲ 4.0 |
| 2月 | ▲ 3.5 | ▲ 4.4 | ▲ 2.6 | 0.3 | ▲ 13.0 | ▲ 16.8 | ▲ 10.8 | 0.5 | 21.0 | 23.1 | ▲ 13.0 | ▲ 1.1 | ▲ 10.2 | 3.8 | 8.3 | ▲ 2.4 | ▲ 4.7 | ▲ 20.9 | 5.9 | 6.0 |
| 3月 | ▲ 12.4 | ▲ 13.5 | ▲ 11.1 | ▲ 1.2 | ▲ 18.6 | ▲ 15.8 | ▲ 20.6 | ▲ 15.7 | ▲ 8.7 | ▲ 15.9 | ▲ 14.8 | ▲ 14.6 | ▲ 10.2 | ▲ 10.8 | ▲ 13.3 | ▲ 11.0 | ▲ 9.4 | ▲ 14.5 | ▲ 6.8 | ▲ 26.0 |
| 4月 | ▲ 3.0 | ▲ 2.6 | ▲ 3.0 | ▲ 11.2 | ▲ 3.9 | ▲ 4.6 | ▲ 5.4 | 22.8 | 10.7 | ▲ 4.1 | ▲ 6.2 | ▲ 10.9 | ▲ 5.4 | ▲ 10.9 | ▲ 5.2 | ▲ 3.1 | 2.7 | ▲ 1.3 | 13.6 | 2.3 |
| 5月 | 5.6 | 6.4 | 5.0 | 3.3 | 1.2 | 4.3 | ▲ 0.8 | 15.0 | 26.3 | 10.3 | 4.9 | 1.2 | 8.1 | 4.8 | 7.4 | ▲ 2.7 | 7.2 | ▲ 8.3 | 28.1 | 23.3 |
| 6月 | ▲ 12.0 | ▲ 14.0 | ▲ 10.0 | ▲ 16.7 | ▲ 15.9 | ▲ 16.8 | ▲ 15.6 | ▲ 18.5 | 10.3 | ▲ 24.5 | ▲ 14.0 | ▲ 21.5 | ▲ 16.3 | ▲ 15.7 | ▲ 6.0 | ▲ 7.4 | ▲ 7.9 | ▲ 13.7 | 8.9 | 9.9 |
| 7月 | ▲ 18.7 | ▲ 19.8 | ▲ 17.2 | ▲ 19.4 | ▲ 22.4 | ▲ 29.8 | ▲ 16.0 | ▲ 39.1 | ▲ 1.9 | ▲ 3.2 | ▲ 25.1 | ▲ 11.7 | ▲ 20.9 | ▲ 14.5 | ▲ 18.0 | ▲ 24.4 | ▲ 19.6 | ▲ 28.8 | ▲ 13.4 | ▲ 9.8 |
| 8月 | ▲ 5.3 | ▲ 3.9 | ▲ 6.0 | ▲ 4.1 | ▲ 9.7 | ▲ 16.3 | ▲ 5.0 | ▲ 7.8 | 10.0 | ▲ 7.1 | ▲ 9.0 | ▲ 15.4 | ▲ 5.9 | 0.1 | 3.8 | ▲ 15.4 | ▲ 10.1 | 4.8 | 0.9 | 31.2 |
| 9月 | ▲ 13.8 | ▲ 10.4 | ▲ 16.5 | ▲ 16.7 | ▲ 15.7 | ▲ 21.6 | ▲ 11.9 | ▲ 16.6 | ▲ 2.9 | ▲ 7.6 | ▲ 18.3 | ▲ 15.3 | ▲ 15.4 | ▲ 18.0 | ▲ 14.6 | ▲ 9.4 | ▲ 7.0 | ▲ 18.5 | ▲ 6.5 | 3.2 |
| 10月 | ▲ 14.8 | ▲ 13.0 | ▲ 16.0 | ▲ 17.5 | ▲ 15.6 | ▲ 20.4 | ▲ 11.5 | ▲ 15.3 | ▲ 7.3 | ▲ 29.2 | ▲ 11.7 | ▲ 14.4 | ▲ 9.8 | ▲ 14.3 | ▲ 11.1 | ▲ 12.3 | ▲ 18.2 | ▲ 26.7 | ▲ 13.8 | ▲ 7.3 |
| 11月 | ▲ 11.0 | ▲ 12.1 | ▲ 9.6 | ▲ 10.0 | ▲ 14.1 | ▲ 12.6 | ▲ 14.0 | ▲ 30.5 | ▲ 0.6 | 5.0 | ▲ 24.0 | ▲ 13.4 | ▲ 16.4 | ▲ 1.7 | ▲ 4.7 | ▲ 11.7 | ▲ 14.0 | ▲ 15.6 | ▲ 1.9 | 22.4 |
| 12月 | ▲ 13.9 | ▲ 10.9 | ▲ 16.3 | ▲ 6.2 | ▲ 17.6 | ▲ 19.4 | ▲ 16.2 | ▲ 23.7 | ▲ 10.9 | ▲ 0.8 | ▲ 17.6 | ▲ 8.8 | ▲ 8.3 | ▲ 8.7 | ▲ 9.4 | ▲ 24.0 | ▲ 22.6 | ▲ 32.0 | ▲ 4.7 | 20.8 |
| 24年 1月 | ▲ 2.3 | ▲ 0.4 | ▲ 3.4 | 7.7 | ▲ 0.7 | ▲ 8.4 | 3.9 | 8.3 | ▲ 21.3 | ▲ 43.6 | ▲ 14.5 | ▲ 1.2 | 9.3 | 3.4 | 15.0 | ▲ 6.1 | ▲ 8.7 | ▲ 5.1 | 0.0 | 29.0 |
| 2月 | ▲ 10.5 | ▲ 13.0 | ▲ 8.6 | 10.8 | ▲ 13.6 | ▲ 17.5 | ▲ 9.1 | ▲ 38.3 | ▲ 34.6 | ▲ 55.7 | ▲ 14.5 | ▲ 3.0 | ▲ 5.9 | ▲ 8.9 | ▲ 3.9 | ▲ 5.1 | ▲ 16.5 | ▲ 11.6 | ▲ 9.0 | ▲ 9.6 |
| 3月 | ▲ 9.5 | ▲ 8.4 | ▲ 10.3 | ▲ 2.4 | ▲ 11.9 | ▲ 18.6 | ▲ 5.4 | ▲ 28.4 | ▲ 13.2 | ▲ 23.4 | ▲ 11.7 | ▲ 0.5 | ▲ 12.1 | ▲ 13.5 | ▲ 2.8 | ▲ 9.1 | ▲ 18.9 | ▲ 18.3 | ▲ 5.0 | 39.4 |
| 4月 | ▲ 15.0 | ▲ 17.3 | ▲ 12.9 | ▲ 4.7 | ▲ 15.0 | ▲ 17.1 | ▲ 14.8 | ▲ 51.4 | ▲ 24.3 | ▲ 24.2 | ▲ 16.9 | ▲ 7.5 | ▲ 12.3 | ▲ 8.2 | ▲ 3.9 | ▲ 10.2 | ▲ 22.7 | ▲ 30.0 | ▲ 24.4 | 5.7 |

第3表

産業別・事業主都合離職者状況（雇用保険業務統計）

(様式03)

| | 産業別 | | | | | | | | | | | | | | | | | | | | | 合計 | | | | |
|----------|-----------|----------|----------|----------------------|----------|------------------|------------------|------------------|------------------|------------------|------------------|------------------|---------------------------|------------------|------------------|------------------|-----------------|------------------|------------------|------------------|--------------------------|----|-------------------------|------------------|--------------------|---------------------|
| | AB 農林漁 | D 建設業 | E 製造業 | 09, 10 食料品 飲料等 | 11 繊維 | 12 木材・ 木製品 | 13 家具・ 装備品 | 15 印刷・ 同関連 | 24 金 属 製 品 | 25 はん用 機 械 | 26 生産用 機 械 | 27 業務用 機 械 | 28 電子 部品・デバイス・ 電子回路 | 29 電気機械 器具 | 30 情報通信 機械 | 31 輸送用 機 械 | G 情報通 信 業 | H 運輸業、 郵便業 | I 卸売業、 小売業 | J 金融業、 保険業 | M 宿泊業、 飲食サービ ス業 | | O 教 育、 学習支 援 業 | P 医 療、 福 祉 | L,N,R サービス 業 | S, T 公 務、 その他 |
| 21年度 | 68 | 2,037 | 3,498 | 111 | 551 | 136 | 63 | 25 | 123 | 74 | 11 | 62 | 1,145 | 419 | 72 | 222 | 62 | 298 | 1,044 | 99 | 450 | 50 | 263 | 1,025 | 35 | 9,149 |
| 22年度 | 78 | 1,804 | 2,302 | 163 | 416 | 71 | 60 | 25 | 171 | 36 | 12 | 19 | 209 | 252 | 143 | 126 | 75 | 287 | 960 | 24 | 400 | 59 | 340 | 705 | 30 | 7,253 |
| 23年度 | 64 | 1,226 | 1,432 | 165 | 214 | 73 | 29 | 34 | 40 | 7 | 18 | 66 | 103 | 255 | 125 | 34 | 63 | 230 | 791 | 14 | 439 | 28 | 325 | 853 | 22 | 5,616 |
| 22. 4- 6 | 24 | 712 | 697 | 42 | 119 | 16 | 12 | 10 | 35 | 19 | 1 | 3 | 29 | 91 | 103 | 93 | 40 | 91 | 274 | 7 | 93 | 25 | 176 | 212 | 24 | 2,443 |
| 7- 9 | 15 | 265 | 588 | 44 | 87 | 11 | 27 | 3 | 26 | 5 | 2 | 1 | 55 | 6 | 38 | 12 | 7 | 96 | 214 | 4 | 80 | 9 | 42 | 153 | 2 | 1,508 |
| 10-12 | 23 | 220 | 576 | 38 | 157 | 30 | 20 | 1 | 39 | 5 | 4 | 12 | 31 | 86 | 2 | 5 | 17 | 73 | 201 | 6 | 72 | 25 | 43 | 175 | 2 | 1,490 |
| 23. 1- 3 | 16 | 607 | 441 | 39 | 53 | 14 | 1 | 11 | 71 | 7 | 5 | 3 | 94 | 69 | 0 | 16 | 11 | 27 | 271 | 7 | 155 | 0 | 79 | 165 | 2 | 1,812 |
| 4- 6 | 20 | 587 | 611 | 34 | 95 | 32 | 2 | 7 | 11 | 3 | 10 | 0 | 66 | 54 | 88 | 20 | 19 | 124 | 259 | 7 | 275 | 11 | 141 | 410 | 16 | 2,549 |
| 7- 9 | 14 | 177 | 221 | 48 | 68 | 17 | 7 | 9 | 13 | 0 | 4 | 1 | 12 | 17 | 3 | 4 | 12 | 20 | 155 | 4 | 66 | 2 | 64 | 154 | 1 | 906 |
| 10-12 | 11 | 138 | 331 | 56 | 37 | 1 | 20 | 10 | 10 | 2 | 2 | 19 | 9 | 117 | 9 | 3 | 14 | 24 | 210 | 1 | 42 | 7 | 44 | 152 | 2 | 995 |
| 24. 1- 3 | 19 | 324 | 269 | 27 | 14 | 23 | 0 | 8 | 6 | 2 | 2 | 46 | 16 | 67 | 25 | 7 | 18 | 62 | 167 | 2 | 56 | 8 | 76 | 137 | 3 | 1,166 |
| 22年 4月 | 14 | 380 | 425 | 22 | 40 | 13 | 8 | 2 | 30 | 4 | 1 | 2 | 16 | 0 | 102 | 92 | 22 | 52 | 165 | 5 | 55 | 21 | 119 | 94 | 23 | 1,397 |
| 5月 | 7 | 191 | 127 | 16 | 62 | 1 | 4 | 5 | 0 | 15 | 0 | 0 | 10 | 0 | 1 | 0 | 11 | 22 | 61 | 1 | 25 | 1 | 26 | 44 | 0 | 555 |
| 6月 | 3 | 141 | 145 | 4 | 17 | 2 | 0 | 3 | 5 | 0 | 0 | 1 | 3 | 91 | 0 | 1 | 7 | 17 | 48 | 1 | 13 | 3 | 31 | 74 | 1 | 491 |
| 7月 | 4 | 114 | 188 | 4 | 21 | 5 | 25 | 3 | 23 | 1 | 0 | 0 | 0 | 1 | 2 | 8 | 3 | 50 | 69 | 1 | 21 | 3 | 17 | 69 | 0 | 556 |
| 8月 | 10 | 81 | 230 | 31 | 31 | 3 | 1 | 0 | 1 | 4 | 1 | 0 | 50 | 3 | 36 | 1 | 1 | 32 | 66 | 1 | 20 | 4 | 13 | 38 | 0 | 508 |
| 9月 | 1 | 70 | 170 | 9 | 35 | 3 | 1 | 0 | 2 | 0 | 1 | 1 | 5 | 2 | 0 | 3 | 3 | 14 | 79 | 2 | 39 | 2 | 12 | 46 | 2 | 444 |
| 10月 | 6 | 43 | 222 | 8 | 72 | 9 | 3 | 1 | 15 | 5 | 2 | 1 | 5 | 4 | 2 | 0 | 13 | 21 | 83 | 2 | 32 | 1 | 17 | 27 | 0 | 485 |
| 11月 | 11 | 73 | 199 | 18 | 32 | 3 | 7 | 0 | 13 | 0 | 2 | 11 | 7 | 66 | 0 | 0 | 2 | 38 | 36 | 3 | 35 | 24 | 12 | 101 | 0 | 563 |
| 12月 | 6 | 104 | 155 | 12 | 53 | 18 | 10 | 0 | 11 | 0 | 0 | 0 | 19 | 16 | 0 | 5 | 2 | 14 | 82 | 1 | 5 | 0 | 14 | 47 | 2 | 442 |
| 23年 1月 | 9 | 182 | 96 | 11 | 15 | 3 | 1 | 5 | 30 | 3 | 0 | 0 | 4 | 4 | 0 | 4 | 3 | 11 | 79 | 1 | 65 | 0 | 24 | 56 | 0 | 533 |
| 2月 | 1 | 146 | 77 | 12 | 25 | 4 | 0 | 2 | 8 | 0 | 1 | 1 | 13 | 6 | 0 | 0 | 2 | 7 | 71 | 3 | 28 | 0 | 33 | 54 | 0 | 430 |
| 3月 | 6 | 279 | 268 | 16 | 13 | 7 | 0 | 4 | 33 | 4 | 4 | 2 | 77 | 59 | 0 | 12 | 6 | 9 | 121 | 3 | 62 | 0 | 22 | 55 | 2 | 849 |
| 4月 | 11 | 366 | 286 | 15 | 68 | 25 | 0 | 1 | 2 | 3 | 0 | 0 | 11 | 37 | 0 | 10 | 12 | 95 | 114 | 6 | 132 | 11 | 103 | 272 | 15 | 1,478 |
| 5月 | 3 | 139 | 267 | 11 | 19 | 5 | 1 | 3 | 6 | 0 | 4 | 0 | 44 | 15 | 88 | 7 | 6 | 23 | 79 | 1 | 65 | 0 | 20 | 90 | 1 | 700 |
| 6月 | 6 | 82 | 58 | 8 | 8 | 2 | 1 | 3 | 3 | 0 | 6 | 0 | 11 | 2 | 0 | 3 | 1 | 6 | 66 | 0 | 78 | 0 | 18 | 48 | 0 | 371 |
| 7月 | 3 | 87 | 84 | 11 | 35 | 7 | 1 | 0 | 6 | 0 | 0 | 0 | 4 | 8 | 1 | 3 | 3 | 10 | 52 | 0 | 26 | 0 | 23 | 62 | 1 | 354 |
| 8月 | 6 | 47 | 60 | 16 | 5 | 7 | 0 | 9 | 7 | 0 | 0 | 0 | 7 | 3 | 1 | 1 | 3 | 6 | 66 | 2 | 11 | 1 | 19 | 71 | 0 | 298 |
| 9月 | 5 | 43 | 77 | 21 | 28 | 3 | 6 | 0 | 0 | 0 | 4 | 1 | 1 | 6 | 1 | 0 | 6 | 4 | 37 | 2 | 29 | 1 | 22 | 21 | 0 | 254 |
| 10月 | 1 | 29 | 156 | 6 | 23 | 1 | 0 | 6 | 4 | 0 | 1 | 0 | 1 | 102 | 1 | 0 | 9 | 6 | 132 | 0 | 8 | 1 | 18 | 73 | 1 | 443 |
| 11月 | 5 | 39 | 113 | 45 | 8 | 0 | 18 | 0 | 5 | 1 | 1 | 1 | 7 | 12 | 4 | 2 | 0 | 9 | 38 | 0 | 18 | 2 | 10 | 36 | 0 | 275 |
| 12月 | 5 | 70 | 62 | 5 | 6 | 0 | 2 | 4 | 1 | 1 | 0 | 18 | 1 | 3 | 4 | 1 | 5 | 9 | 40 | 1 | 16 | 4 | 16 | 43 | 1 | 277 |
| 24年 1月 | 5 | 114 | 156 | 2 | 8 | 11 | 0 | 7 | 3 | 1 | 0 | 46 | 1 | 55 | 6 | 3 | 7 | 52 | 37 | 1 | 22 | 5 | 20 | 42 | 1 | 475 |
| 2月 | 1 | 82 | 53 | 23 | 1 | 0 | 0 | 1 | 0 | 1 | 1 | 0 | 10 | 10 | 1 | 0 | 4 | 4 | 46 | 1 | 20 | 1 | 40 | 58 | 0 | 313 |
| 3月 | 13 | 128 | 60 | 2 | 5 | 12 | 0 | 0 | 3 | 0 | 1 | 0 | 5 | 2 | 18 | 4 | 7 | 6 | 84 | 0 | 14 | 2 | 16 | 37 | 2 | 378 |
| 4月 | 15 | 135 | 176 | 27 | 7 | 4 | 1 | 4 | 4 | 2 | 0 | 2 | 8 | 86 | 6 | 1 | 19 | 47 | 87 | 17 | 29 | 16 | 90 | 147 | 32 | 836 |

* 数値は一般被保険者である。(平成21年3月内容公表までは短時間を除いた数としていた)

注) 平成21年4月内容からは平成19年11月改定の「日本標準産業分類」に基づく区分により表章したもの。平成20年4月内容より旧産業分類から新産業分類へ置き換えを行うが、完全な変換はできないことに留意。

平成20年3月以前は新産業分類に置き換えをしないので、「D 建設業」、「E 製造業」、「P 医療、福祉」以外は、新産業分類と必ずしも合致しない。(参考数値)

産業別・事業主都合離職者状況(雇用保険業務統計:前年比)

Table with columns for industry (e.g., AB 農林漁, D 建設業, E 製造業) and year/month (e.g., 21年度, 22年度, 23年度, 22年4月, 5月, 6月, etc.). Rows show percentage changes for various categories across different time periods.

第4表

常用的パート求人・求職の推移

| | 求職関係 | | | | 求人関係 | | | | 求人倍率 | | | |
|----------|--------|---------------|--------|---------------|--------|---------------|--------|---------------|-------|---------------|--------|---------------|
| | 新規 | 前年・期 月比(%) | 月間有効 | 前年・期 月比(%) | 新規 | 前年・期 月比(%) | 月間有効 | 前年・期 月比(%) | 新規 | 前年・期 月差(P) | 月間有効 | 前年・期 月差(P) |
| | 平成19年度 | 21,697 | ▲ 1.5 | 75,039 | ▲ 1.4 | 29,830 | ▲ 2.0 | 72,816 | ▲ 2.5 | 1.37 | ▲ 0.01 | 0.97 |
| 平成20年度 | 24,855 | 14.6 | 88,137 | 17.5 | 26,871 | ▲ 9.9 | 64,736 | ▲ 11.1 | 1.08 | ▲ 0.29 | 0.73 | ▲ 0.24 |
| 平成21年度 | 24,761 | ▲ 0.4 | 97,923 | 11.1 | 23,219 | ▲ 13.6 | 50,139 | ▲ 22.5 | 0.94 | ▲ 0.14 | 0.51 | ▲ 0.22 |
| 平成22年度 | 23,905 | ▲ 3.5 | 91,704 | ▲ 6.4 | 26,618 | 14.6 | 61,755 | 23.2 | 1.11 | 0.17 | 0.67 | 0.16 |
| 平成23年度 | 21,705 | ▲ 9.2 | 87,243 | ▲ 4.9 | 29,581 | 11.1 | 70,495 | 14.2 | 1.36 | 0.25 | 0.81 | 0.14 |
| 20年 4～6月 | 6,624 | 7.1 | 22,399 | 9.8 | 7,216 | ▲ 3.2 | 18,483 | ▲ 0.9 | 1.09 | ▲ 0.11 | 0.83 | ▲ 0.08 |
| 7～9月 | 5,409 | 11.0 | 20,692 | 12.4 | 7,270 | 1.1 | 17,051 | ▲ 3.8 | 1.34 | ▲ 0.14 | 0.82 | ▲ 0.14 |
| 10～12月 | 5,713 | 17.4 | 21,405 | 19.5 | 5,804 | ▲ 11.5 | 15,384 | ▲ 11.0 | 1.02 | ▲ 0.33 | 0.72 | ▲ 0.24 |
| 21年 1～3月 | 7,109 | 23.2 | 23,641 | 29.0 | 6,581 | ▲ 23.7 | 13,818 | ▲ 27.9 | 0.93 | ▲ 0.56 | 0.58 | ▲ 0.47 |
| 4～6月 | 7,101 | 7.2 | 27,941 | 24.7 | 5,433 | ▲ 24.7 | 12,247 | ▲ 33.7 | 0.77 | ▲ 0.32 | 0.44 | ▲ 0.39 |
| 7～9月 | 5,594 | 3.4 | 25,039 | 21.0 | 5,622 | ▲ 22.7 | 11,659 | ▲ 31.6 | 1.01 | ▲ 0.33 | 0.47 | ▲ 0.35 |
| 10～12月 | 5,281 | ▲ 7.6 | 22,671 | 5.9 | 5,039 | ▲ 13.2 | 11,953 | ▲ 22.3 | 0.95 | ▲ 0.07 | 0.53 | ▲ 0.19 |
| 22年 1～3月 | 6,785 | ▲ 4.6 | 22,272 | ▲ 5.8 | 7,125 | 8.3 | 14,280 | 3.3 | 1.05 | 0.12 | 0.64 | 0.06 |
| 4～6月 | 7,034 | ▲ 0.9 | 26,039 | ▲ 6.8 | 6,251 | 15.1 | 14,289 | 16.7 | 0.89 | 0.12 | 0.55 | 0.11 |
| 7～9月 | 5,614 | 0.4 | 22,609 | ▲ 9.7 | 6,687 | 18.9 | 15,500 | 32.9 | 1.19 | 0.18 | 0.69 | 0.22 |
| 10～12月 | 5,292 | 0.2 | 21,892 | ▲ 3.4 | 6,087 | 20.8 | 15,439 | 29.2 | 1.15 | 0.20 | 0.71 | 0.18 |
| 23年 1～3月 | 5,965 | ▲ 12.1 | 21,164 | ▲ 5.0 | 7,593 | 6.6 | 16,527 | 15.7 | 1.27 | 0.22 | 0.78 | 0.14 |
| 4～6月 | 6,891 | ▲ 2.0 | 25,644 | ▲ 1.5 | 6,636 | 6.2 | 15,627 | 9.4 | 0.96 | 0.07 | 0.61 | 0.06 |
| 7～9月 | 4,945 | ▲ 11.9 | 21,904 | ▲ 3.1 | 7,413 | 10.9 | 17,367 | 12.0 | 1.50 | 0.31 | 0.79 | 0.10 |
| 10～12月 | 4,491 | ▲ 15.1 | 20,180 | ▲ 7.8 | 6,781 | 11.4 | 17,756 | 15.0 | 1.51 | 0.36 | 0.88 | 0.17 |
| 24年 1～3月 | 5,378 | ▲ 9.8 | 19,515 | ▲ 7.8 | 8,751 | 15.3 | 19,745 | 19.5 | 1.63 | 0.36 | 1.01 | 0.23 |
| 21年 4月 | 2,921 | 11.4 | 9,488 | 28.7 | 1,876 | ▲ 28.8 | 4,429 | ▲ 34.2 | 0.64 | ▲ 0.36 | 0.47 | ▲ 0.44 |
| 5月 | 2,078 | ▲ 1.6 | 9,306 | 22.9 | 1,608 | ▲ 33.3 | 3,859 | ▲ 37.8 | 0.77 | ▲ 0.37 | 0.41 | ▲ 0.41 |
| 6月 | 2,102 | 11.2 | 9,147 | 22.8 | 1,949 | ▲ 10.2 | 3,959 | ▲ 28.7 | 0.93 | ▲ 0.22 | 0.43 | ▲ 0.32 |
| 7月 | 1,907 | 11.4 | 8,689 | 22.0 | 1,758 | ▲ 25.3 | 3,590 | ▲ 34.7 | 0.92 | ▲ 0.45 | 0.41 | ▲ 0.36 |
| 8月 | 1,660 | 7.9 | 8,238 | 23.6 | 1,807 | ▲ 27.0 | 3,778 | ▲ 31.3 | 1.09 | ▲ 0.52 | 0.46 | ▲ 0.37 |
| 9月 | 2,027 | ▲ 6.1 | 8,112 | 17.4 | 2,057 | ▲ 15.7 | 4,291 | ▲ 29.1 | 1.01 | ▲ 0.12 | 0.53 | ▲ 0.35 |
| 10月 | 2,079 | ▲ 2.5 | 7,993 | 10.6 | 1,953 | ▲ 15.1 | 4,318 | ▲ 26.8 | 0.94 | ▲ 0.14 | 0.54 | ▲ 0.28 |
| 11月 | 1,732 | ▲ 4.4 | 7,699 | 7.0 | 1,631 | ▲ 12.7 | 4,028 | ▲ 19.9 | 0.94 | ▲ 0.09 | 0.52 | ▲ 0.18 |
| 12月 | 1,470 | ▲ 16.9 | 6,979 | 0.0 | 1,455 | ▲ 11.0 | 3,607 | ▲ 19.0 | 0.99 | 0.07 | 0.52 | ▲ 0.12 |
| 22年 1月 | 1,838 | ▲ 19.6 | 6,757 | ▲ 6.5 | 1,818 | ▲ 8.0 | 3,901 | ▲ 6.4 | 0.99 | 0.13 | 0.58 | 0.00 |
| 2月 | 2,171 | ▲ 2.2 | 7,148 | ▲ 7.8 | 2,277 | 12.9 | 4,628 | 2.5 | 1.05 | 0.14 | 0.65 | 0.07 |
| 3月 | 2,776 | ▲ 5.0 | 8,367 | ▲ 11.8 | 3,030 | 61.5 | 5,751 | 29.8 | 1.09 | 0.45 | 0.69 | 0.22 |
| 4月 | 2,971 | 1.7 | 9,116 | ▲ 3.9 | 2,174 | 15.9 | 5,107 | 15.3 | 0.73 | 0.09 | 0.56 | 0.09 |
| 5月 | 2,012 | ▲ 3.2 | 8,654 | ▲ 7.0 | 1,904 | 18.4 | 4,603 | 19.3 | 0.95 | 0.18 | 0.53 | 0.12 |
| 6月 | 2,051 | ▲ 2.4 | 8,269 | ▲ 9.6 | 2,173 | 11.5 | 4,579 | 15.7 | 1.06 | 0.13 | 0.55 | 0.12 |
| 7月 | 1,710 | ▲ 10.3 | 7,716 | ▲ 11.2 | 2,093 | 19.1 | 4,828 | 34.5 | 1.22 | 0.30 | 0.63 | 0.22 |
| 8月 | 1,742 | 4.9 | 7,376 | ▲ 10.5 | 2,306 | 27.6 | 5,175 | 37.0 | 1.32 | 0.23 | 0.70 | 0.24 |
| 9月 | 2,162 | 6.7 | 7,517 | ▲ 7.3 | 2,288 | 11.2 | 5,497 | 28.1 | 1.06 | 0.05 | 0.73 | 0.20 |
| 10月 | 2,123 | 2.1 | 7,622 | ▲ 4.6 | 2,186 | 11.9 | 5,372 | 24.4 | 1.03 | 0.09 | 0.70 | 0.16 |
| 11月 | 1,764 | 1.8 | 7,443 | ▲ 3.3 | 2,246 | 37.7 | 5,327 | 32.2 | 1.27 | 0.33 | 0.72 | 0.20 |
| 12月 | 1,405 | ▲ 4.4 | 6,827 | ▲ 2.2 | 1,655 | 13.7 | 4,740 | 31.4 | 1.18 | 0.19 | 0.69 | 0.17 |
| 23年 1月 | 1,610 | ▲ 12.4 | 6,556 | ▲ 3.0 | 1,970 | 8.4 | 4,686 | 20.1 | 1.22 | 0.23 | 0.71 | 0.13 |
| 2月 | 2,081 | ▲ 4.1 | 6,865 | ▲ 4.0 | 2,853 | 25.3 | 5,656 | 22.2 | 1.37 | 0.32 | 0.82 | 0.17 |
| 3月 | 2,274 | ▲ 18.1 | 7,743 | ▲ 7.5 | 2,770 | ▲ 8.6 | 6,185 | 7.5 | 1.22 | 0.13 | 0.80 | 0.11 |
| 4月 | 2,900 | ▲ 2.4 | 8,682 | ▲ 4.8 | 2,112 | ▲ 2.9 | 5,434 | 6.4 | 0.73 | 0.00 | 0.63 | 0.07 |
| 5月 | 2,154 | 7.1 | 8,657 | 0.0 | 2,095 | 10.0 | 4,927 | 7.0 | 0.97 | 0.02 | 0.57 | 0.04 |
| 6月 | 1,837 | ▲ 10.4 | 8,305 | 0.4 | 2,429 | 11.8 | 5,266 | 15.0 | 1.32 | 0.26 | 0.63 | 0.08 |
| 7月 | 1,496 | ▲ 12.5 | 7,555 | ▲ 2.1 | 2,210 | 5.6 | 5,272 | 9.2 | 1.48 | 0.26 | 0.70 | 0.07 |
| 8月 | 1,601 | ▲ 8.1 | 7,185 | ▲ 2.6 | 2,467 | 7.0 | 5,757 | 11.2 | 1.54 | 0.22 | 0.80 | 0.10 |
| 9月 | 1,848 | ▲ 14.5 | 7,164 | ▲ 4.7 | 2,736 | 19.6 | 6,338 | 15.3 | 1.48 | 0.42 | 0.88 | 0.15 |
| 10月 | 1,689 | ▲ 20.4 | 7,049 | ▲ 7.5 | 2,338 | 7.0 | 6,184 | 15.1 | 1.38 | 0.35 | 0.88 | 0.18 |
| 11月 | 1,608 | ▲ 8.8 | 6,879 | ▲ 7.6 | 2,277 | 1.4 | 6,020 | 13.0 | 1.42 | 0.15 | 0.88 | 0.16 |
| 12月 | 1,194 | ▲ 15.0 | 6,252 | ▲ 8.4 | 2,166 | 30.9 | 5,552 | 17.1 | 1.81 | 0.63 | 0.89 | 0.20 |
| 24年 1月 | 1,580 | ▲ 1.9 | 6,094 | ▲ 7.0 | 2,397 | 21.7 | 5,837 | 24.6 | 1.52 | 0.30 | 0.96 | 0.25 |
| 2月 | 1,754 | ▲ 15.7 | 6,347 | ▲ 7.5 | 2,955 | 3.6 | 6,596 | 16.6 | 1.68 | 0.31 | 1.04 | 0.22 |
| 3月 | 2,044 | ▲ 10.1 | 7,074 | ▲ 8.6 | 3,399 | 22.7 | 7,312 | 18.2 | 1.66 | 0.44 | 1.03 | 0.23 |
| 4月 | 2,498 | ▲ 13.9 | 7,636 | ▲ 12.0 | 2,645 | 25.2 | 7,014 | 29.1 | 1.06 | 0.33 | 0.92 | 0.29 |

第5-1表

就 職 状 況 (全 数)

| | 就 職 | | うち保険受給者 | | うち45歳以上 | | パートタイマー | | 全 国 就 職 | 増 減 |
|----------|--------|-------|---------|--------|---------|--------|---------|--------|------------|-------|
| | 就 職 | 増 減 | 就 職 | 増 減 | 就 職 | 増 減 | 就 職 | 増 減 | | |
| 平成20年度 | 30,086 | ▲ 2.0 | 7,235 | 1.2 | 8,977 | ▲ 3.1 | 11,723 | 9.1 | 1,878,735 | ▲ 6.3 |
| 平成21年度 | 32,296 | 7.3 | 8,172 | 13.0 | 10,288 | 14.6 | 12,923 | 10.2 | 2,040,939 | 8.6 |
| 平成22年度 | 32,818 | 1.6 | 6,865 | ▲ 16.0 | 10,782 | 4.8 | 12,539 | ▲ 3.0 | 2,147,587 | 5.2 |
| 平成23年度 | 33,510 | 2.1 | 7,339 | 6.9 | 11,203 | 3.9 | 12,068 | ▲ 3.8 | 2,190,810 | 2.0 |
| 22年 4～6月 | 9,190 | 11.7 | 1,873 | ▲ 20.2 | 3,018 | 19.2 | 3,724 | 7.9 | 575,089 | 12.4 |
| 7～9月 | 8,038 | ▲ 0.1 | 1,797 | ▲ 16.9 | 2,531 | ▲ 0.5 | 2,927 | ▲ 4.5 | 540,305 | 6.9 |
| 10～12月 | 7,997 | ▲ 0.4 | 1,678 | ▲ 13.4 | 2,775 | 3.5 | 3,149 | 0.1 | 515,605 | 2.5 |
| 23年 1～3月 | 7,593 | ▲ 5.0 | 1,517 | ▲ 12.0 | 2,458 | ▲ 3.0 | 2,739 | ▲ 16.1 | 516,588 | ▲ 0.8 |
| 4～6月 | 9,363 | 1.9 | 1,995 | 6.5 | 3,220 | 6.7 | 3,482 | ▲ 6.5 | 583,523 | 1.5 |
| 7～9月 | 8,139 | 1.3 | 1,969 | 9.6 | 2,602 | 2.8 | 2,839 | ▲ 3.0 | 543,312 | 0.6 |
| 10～12月 | 8,004 | 0.1 | 1,768 | 5.4 | 2,766 | ▲ 0.3 | 2,913 | ▲ 7.5 | 520,517 | 1.0 |
| 24年 1～3月 | 8,004 | 5.4 | 1,607 | 5.9 | 2,615 | 6.4 | 2,834 | 3.5 | 543,458 | 5.2 |
| 21年 1月 | 2,125 | 10.3 | 546 | 19.0 | 571 | ▲ 1.0 | 912 | 28.5 | 135,140 | 4.9 |
| 2月 | 2,124 | ▲ 6.0 | 594 | 22.2 | 647 | 0.8 | 871 | 13.9 | 152,385 | ▲ 2.3 |
| 3月 | 3,256 | 2.4 | 854 | 39.3 | 938 | ▲ 5.6 | 1,266 | 9.3 | 190,840 | 2.8 |
| 4月 | 3,091 | 2.9 | 849 | 41.5 | 962 | 1.7 | 1,280 | 10.4 | 180,240 | 0.8 |
| 5月 | 2,263 | ▲ 9.9 | 662 | 18.9 | 661 | ▲ 5.4 | 949 | 3.5 | 155,250 | ▲ 6.6 |
| 6月 | 2,873 | 13.6 | 837 | 39.0 | 908 | 19.5 | 1,221 | 32.6 | 176,137 | 8.6 |
| 7月 | 2,732 | 8.6 | 786 | 27.4 | 863 | 18.9 | 1,144 | 18.3 | 172,873 | 8.5 |
| 8月 | 2,407 | 17.8 | 662 | 28.0 | 779 | 31.8 | 903 | 17.4 | 155,626 | 16.5 |
| 9月 | 2,907 | 9.2 | 715 | 11.9 | 902 | 12.9 | 1,017 | 5.6 | 176,944 | 7.9 |
| 10月 | 3,165 | 13.0 | 790 | 19.5 | 1,087 | 19.5 | 1,166 | 9.6 | 186,157 | 8.9 |
| 11月 | 2,627 | 12.3 | 611 | 14.4 | 859 | 17.2 | 1,031 | 12.6 | 167,203 | 20.8 |
| 12月 | 2,236 | 2.8 | 537 | 4.5 | 734 | 11.7 | 948 | ▲ 5.0 | 149,856 | 18.3 |
| 22年 1月 | 1,949 | ▲ 8.3 | 447 | ▲ 18.1 | 591 | 3.5 | 834 | ▲ 8.6 | 144,002 | 6.6 |
| 2月 | 2,093 | ▲ 1.5 | 460 | ▲ 22.6 | 602 | ▲ 7.0 | 798 | ▲ 8.4 | 159,477 | 4.7 |
| 3月 | 3,953 | 21.4 | 816 | ▲ 4.4 | 1,340 | 42.9 | 1,632 | 28.9 | 217,174 | 13.8 |
| 4月 | 3,654 | 18.2 | 675 | ▲ 20.5 | 1,269 | 31.9 | 1,587 | 24.0 | 205,255 | 13.9 |
| 5月 | 2,680 | 18.4 | 565 | ▲ 14.7 | 867 | 31.2 | 1,049 | 10.5 | 177,246 | 14.2 |
| 6月 | 2,856 | ▲ 0.6 | 633 | ▲ 24.4 | 882 | ▲ 2.9 | 1,088 | ▲ 10.9 | 192,588 | 9.3 |
| 7月 | 2,839 | 3.9 | 624 | ▲ 20.6 | 862 | ▲ 0.1 | 1,062 | ▲ 7.2 | 181,951 | 5.3 |
| 8月 | 2,296 | ▲ 4.6 | 525 | ▲ 20.7 | 761 | ▲ 2.3 | 789 | ▲ 12.6 | 167,618 | 7.7 |
| 9月 | 2,903 | ▲ 0.1 | 648 | ▲ 9.4 | 908 | 0.7 | 1,076 | 5.8 | 190,736 | 7.8 |
| 10月 | 2,856 | ▲ 9.8 | 583 | ▲ 26.2 | 970 | ▲ 10.8 | 1,107 | ▲ 5.1 | 187,865 | 0.9 |
| 11月 | 2,892 | 10.1 | 596 | ▲ 2.5 | 1,030 | 19.9 | 1,082 | 4.9 | 177,449 | 6.1 |
| 12月 | 2,249 | 0.6 | 499 | ▲ 7.1 | 775 | 5.6 | 960 | 1.3 | 150,291 | 0.3 |
| 23年 1月 | 1,868 | ▲ 4.2 | 413 | ▲ 7.6 | 579 | ▲ 2.0 | 684 | ▲ 18.0 | 142,856 | ▲ 0.8 |
| 2月 | 2,120 | 1.3 | 467 | 1.5 | 613 | 1.8 | 766 | ▲ 4.0 | 160,985 | 0.9 |
| 3月 | 3,605 | ▲ 8.8 | 637 | ▲ 21.9 | 1,266 | ▲ 5.5 | 1,289 | ▲ 21.0 | 212,747 | ▲ 2.0 |
| 4月 | 3,463 | ▲ 5.2 | 647 | ▲ 4.1 | 1,211 | ▲ 4.6 | 1,281 | ▲ 19.3 | 202,817 | ▲ 1.2 |
| 5月 | 2,776 | 3.6 | 602 | 6.5 | 961 | 10.8 | 1,050 | 0.1 | 184,884 | 4.3 |
| 6月 | 3,124 | 9.4 | 746 | 17.9 | 1,048 | 18.8 | 1,151 | 5.8 | 195,822 | 1.7 |
| 7月 | 2,612 | ▲ 8.0 | 646 | 3.5 | 826 | ▲ 4.2 | 930 | ▲ 12.4 | 177,310 | ▲ 2.6 |
| 8月 | 2,559 | 11.5 | 628 | 19.6 | 789 | 3.7 | 877 | 11.2 | 174,858 | 4.3 |
| 9月 | 2,968 | 2.2 | 695 | 7.3 | 987 | 8.7 | 1,032 | ▲ 4.1 | 191,144 | 0.2 |
| 10月 | 2,862 | 0.2 | 605 | 3.8 | 984 | 1.4 | 995 | ▲ 10.1 | 189,344 | 0.8 |
| 11月 | 2,708 | ▲ 6.4 | 618 | 3.7 | 957 | ▲ 7.1 | 996 | ▲ 7.9 | 177,858 | 0.2 |
| 12月 | 2,434 | 8.2 | 545 | 9.2 | 825 | 6.5 | 922 | ▲ 4.0 | 153,315 | 2.0 |
| 24年 1月 | 1,968 | 5.4 | 431 | 4.4 | 620 | 7.1 | 687 | 0.4 | 149,053 | 4.3 |
| 2月 | 2,247 | 6.0 | 499 | 6.9 | 686 | 11.9 | 780 | 1.8 | 171,753 | 6.7 |
| 3月 | 3,789 | 5.1 | 677 | 6.3 | 1,309 | 3.4 | 1,367 | 6.1 | 222,652 | 4.7 |
| 4月 | 3,406 | ▲ 1.6 | 658 | 1.7 | 1,190 | ▲ 1.7 | 1,231 | ▲ 3.9 | 208,260 | 2.7 |

第5-2表

就 職 状 況 (常 用)

| | 就 職 (パート除く) | | 保険受給者 | | 45歳以上(パートを除く) | | 常用的 パート 就 職 | | 全 国 就 職 (パート除く) | |
|----------|----------------|--------|-------|--------|---------------|--------|-------------------|--------|-----------------------|--------|
| | 就 職 | 増減 | 就 職 | 増減 | 就 職 | 増減 | 就 職 | 増減 | 就 職 | 増減 |
| 平成20年度 | 16,407 | ▲ 9.7 | 6,670 | ▲ 0.5 | 4,001 | ▲ 9.6 | 9,881 | 7.8 | 1,179,008 | ▲ 7.7 |
| 平成21年度 | 16,423 | 0.1 | 7,300 | 9.4 | 4,371 | 9.2 | 10,806 | 9.4 | 1,170,166 | ▲ 0.7 |
| 平成22年度 | 17,209 | 4.8 | 6,137 | ▲ 15.9 | 4,531 | 3.7 | 10,344 | ▲ 4.3 | 1,235,513 | 5.6 |
| 平成23年度 | 18,587 | 8.0 | 6,600 | 7.5 | 5,158 | 13.8 | 10,135 | ▲ 2.0 | 1,281,862 | 3.8 |
| 22年 4～6月 | 4,852 | 14.8 | 1,747 | ▲ 19.3 | 1,298 | 17.7 | 3,259 | 6.1 | 329,896 | 9.7 |
| 7～9月 | 4,193 | 2.1 | 1,586 | ▲ 16.2 | 1,074 | ▲ 7.5 | 2,429 | ▲ 4.0 | 310,813 | 5.6 |
| 10～12月 | 3,909 | 2.1 | 1,431 | ▲ 15.0 | 1,052 | 2.7 | 2,316 | ▲ 6.8 | 288,815 | 3.5 |
| 23年 1～3月 | 4,255 | ▲ 0.2 | 1,373 | ▲ 11.8 | 1,107 | 2.2 | 2,340 | ▲ 14.0 | 305,989 | 3.3 |
| 4～6月 | 5,232 | 7.8 | 1,823 | 4.4 | 1,501 | 15.6 | 3,132 | ▲ 3.9 | 342,513 | 3.8 |
| 7～9月 | 4,435 | 5.8 | 1,774 | 11.9 | 1,173 | 9.2 | 2,361 | ▲ 2.8 | 319,124 | 2.7 |
| 10～12月 | 4,225 | 8.1 | 1,542 | 7.8 | 1,204 | 14.4 | 2,214 | ▲ 4.4 | 298,269 | 3.3 |
| 24年 1～3月 | 4,695 | 10.3 | 1,461 | 6.4 | 1,280 | 15.6 | 2,428 | 3.8 | 321,956 | 5.2 |
| 21年 1月 | 999 | ▲ 9.5 | 444 | 4.5 | 219 | ▲ 15.8 | 636 | 18.4 | 80,909 | ▲ 2.5 |
| 2月 | 1,110 | ▲ 19.7 | 541 | 17.1 | 275 | ▲ 16.4 | 734 | 11.4 | 90,597 | ▲ 12.6 |
| 3月 | 1,754 | ▲ 9.0 | 795 | 36.4 | 417 | ▲ 10.9 | 1,110 | 15.6 | 114,928 | ▲ 5.6 |
| 4月 | 1,637 | ▲ 7.1 | 801 | 38.6 | 412 | ▲ 8.6 | 1,167 | 11.5 | 107,494 | ▲ 7.2 |
| 5月 | 1,163 | ▲ 22.0 | 617 | 16.4 | 277 | ▲ 18.5 | 842 | ▲ 0.7 | 91,496 | ▲ 13.8 |
| 6月 | 1,425 | ▲ 2.4 | 748 | 33.6 | 414 | 9.8 | 1,062 | 28.9 | 101,664 | ▲ 1.5 |
| 7月 | 1,373 | ▲ 3.8 | 696 | 20.0 | 414 | 22.1 | 891 | 9.6 | 100,424 | ▲ 2.1 |
| 8月 | 1,278 | 9.0 | 578 | 16.5 | 349 | 27.4 | 741 | 9.3 | 92,365 | 4.5 |
| 9月 | 1,454 | 1.5 | 619 | 5.6 | 398 | 13.1 | 899 | 3.6 | 101,538 | ▲ 2.8 |
| 10月 | 1,561 | 1.7 | 691 | 11.5 | 425 | 7.6 | 970 | 9.0 | 105,754 | ▲ 2.1 |
| 11月 | 1,284 | 3.3 | 532 | 8.1 | 368 | 16.8 | 824 | 14.9 | 93,759 | 8.1 |
| 12月 | 983 | ▲ 3.7 | 461 | 2.9 | 231 | ▲ 6.5 | 690 | ▲ 3.6 | 79,404 | 2.8 |
| 22年 1月 | 908 | ▲ 9.1 | 380 | ▲ 14.4 | 216 | ▲ 1.4 | 596 | ▲ 6.3 | 76,978 | ▲ 4.9 |
| 2月 | 1,164 | 4.9 | 402 | ▲ 25.7 | 259 | ▲ 5.8 | 628 | ▲ 14.4 | 90,992 | 0.4 |
| 3月 | 2,193 | 25.0 | 775 | ▲ 2.5 | 608 | 45.8 | 1,496 | 34.8 | 128,298 | 11.6 |
| 4月 | 1,943 | 18.7 | 637 | ▲ 20.5 | 529 | 28.4 | 1,421 | 21.8 | 119,139 | 10.8 |
| 5月 | 1,447 | 24.4 | 546 | ▲ 11.5 | 396 | 43.0 | 930 | 10.5 | 102,174 | 11.7 |
| 6月 | 1,462 | 2.6 | 564 | ▲ 24.6 | 373 | ▲ 9.9 | 908 | ▲ 14.5 | 108,583 | 6.8 |
| 7月 | 1,489 | 8.4 | 547 | ▲ 21.4 | 348 | ▲ 15.9 | 841 | ▲ 5.6 | 103,070 | 2.6 |
| 8月 | 1,259 | ▲ 1.5 | 465 | ▲ 19.6 | 352 | 0.9 | 672 | ▲ 9.3 | 98,431 | 6.6 |
| 9月 | 1,445 | ▲ 0.6 | 574 | ▲ 7.3 | 374 | ▲ 6.0 | 916 | 1.9 | 109,312 | 7.7 |
| 10月 | 1,451 | ▲ 7.0 | 512 | ▲ 25.9 | 383 | ▲ 9.9 | 874 | ▲ 9.9 | 106,813 | 1.0 |
| 11月 | 1,436 | 11.8 | 519 | ▲ 2.4 | 377 | 2.4 | 818 | ▲ 0.7 | 100,271 | 6.9 |
| 12月 | 1,022 | 4.0 | 400 | ▲ 13.2 | 292 | 26.4 | 624 | ▲ 9.6 | 81,731 | 2.9 |
| 23年 1月 | 922 | 1.5 | 349 | ▲ 8.2 | 213 | ▲ 1.4 | 523 | ▲ 12.2 | 78,697 | 2.2 |
| 2月 | 1,199 | 3.0 | 422 | 5.0 | 281 | 8.5 | 635 | 1.1 | 95,577 | 5.0 |
| 3月 | 2,134 | ▲ 2.7 | 602 | ▲ 22.3 | 613 | 0.8 | 1,182 | ▲ 21.0 | 131,715 | 2.7 |
| 4月 | 1,992 | 2.5 | 597 | ▲ 6.3 | 577 | 9.1 | 1,177 | ▲ 17.2 | 121,456 | 1.9 |
| 5月 | 1,546 | 6.8 | 553 | 1.3 | 432 | 9.1 | 981 | 5.5 | 108,517 | 6.2 |
| 6月 | 1,694 | 15.9 | 673 | 19.3 | 492 | 31.9 | 974 | 7.3 | 112,540 | 3.6 |
| 7月 | 1,445 | ▲ 3.0 | 581 | 6.2 | 401 | 15.2 | 781 | ▲ 7.1 | 103,195 | 0.1 |
| 8月 | 1,424 | 13.1 | 571 | 22.8 | 330 | ▲ 6.3 | 735 | 9.4 | 104,706 | 6.4 |
| 9月 | 1,566 | 8.4 | 622 | 8.4 | 442 | 18.2 | 845 | ▲ 7.8 | 111,223 | 1.7 |
| 10月 | 1,550 | 6.8 | 538 | 5.1 | 452 | 18.0 | 831 | ▲ 4.9 | 109,991 | 3.0 |
| 11月 | 1,444 | 0.6 | 542 | 4.4 | 408 | 8.2 | 767 | ▲ 6.2 | 102,467 | 2.2 |
| 12月 | 1,231 | 20.5 | 462 | 15.5 | 344 | 17.8 | 616 | ▲ 1.3 | 85,811 | 5.0 |
| 24年 1月 | 1,077 | 16.8 | 367 | 5.2 | 279 | 31.0 | 512 | ▲ 2.1 | 84,549 | 7.4 |
| 2月 | 1,356 | 13.1 | 461 | 9.2 | 350 | 24.6 | 673 | 6.0 | 102,677 | 7.4 |
| 3月 | 2,262 | 6.0 | 633 | 5.1 | 651 | 6.2 | 1,243 | 5.2 | 134,730 | 2.3 |
| 4月 | 2,044 | 2.6 | 625 | 4.7 | 653 | 13.2 | 1,129 | ▲ 4.1 | 124,131 | 2.2 |