

秋田労働局発表  
令和2年1月6日(月)

【照会先】  
秋田労働局職業安定部職業安定課  
課長 畠山 徹  
若年者対策係長 猪本 英亮  
(電話)018(883)0007  
【次回発表予定 令和2年2月3日(月)】

報道関係者 各位

## 令和2年3月新規高校卒業者職業紹介状況 [令和元年11月末現在]

概況 (本編P1~P4、付属資料P1~P8)

○11月末現在においては、

**「県内就職希望者の内定率は前年同期を上回る88.0%」**

**「県内就職希望割合は平成17年3月卒以来15年ぶりに70%を超え、リーマンショック以前の水準となる。」**

○就職希望者数 2,162人(前年同期比 ▲2人、▲0.1%)

うち県内就職希望者数 1,535人(同 +66人、+4.5%) 県内就職希望割合 71.0%(同 +3.1pt)

うち県外就職希望者数 627人(同 ▲68人、▲9.8%)

(参考)高校3年生の生徒数(卒業予定者) 8,188人(前年比▲103人、▲1.2%)

○就職内定者数 1,952人(前年同期比 ▲17人、▲0.9%) 就職内定率 90.3%(同 ▲0.7pt)

うち県内 1,351人(同 +60人、+4.6%)

うち県内就職希望者の内定率 88.0%(同 +0.1pt)

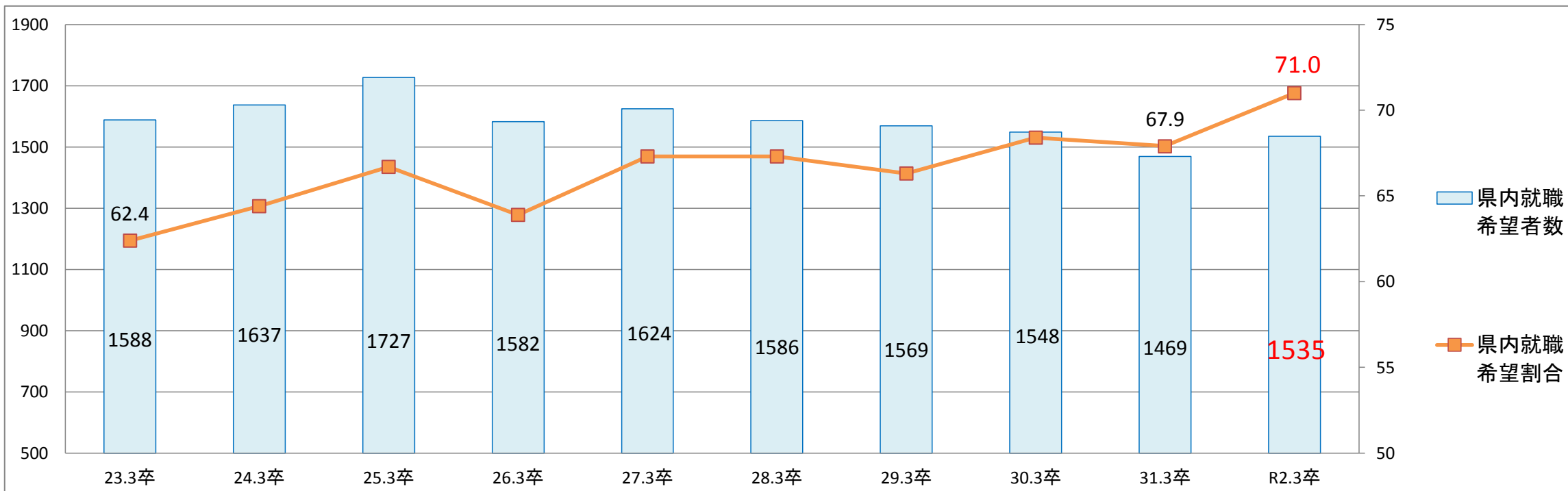
うち県外 601人(同 ▲77人、▲11.4%)

うち県外就職希望者の内定率 95.9%(同 ▲1.7pt)

○未内定者数 210人(前年同期比 +15人、+7.7%)

うち県内184人(同 +6人、+3.4%) うち県外26人(同 +9人、+52.9%)

### 1.県内就職希望割合の推移 (※各年11月末現在)



### 2.求人・求職の状況

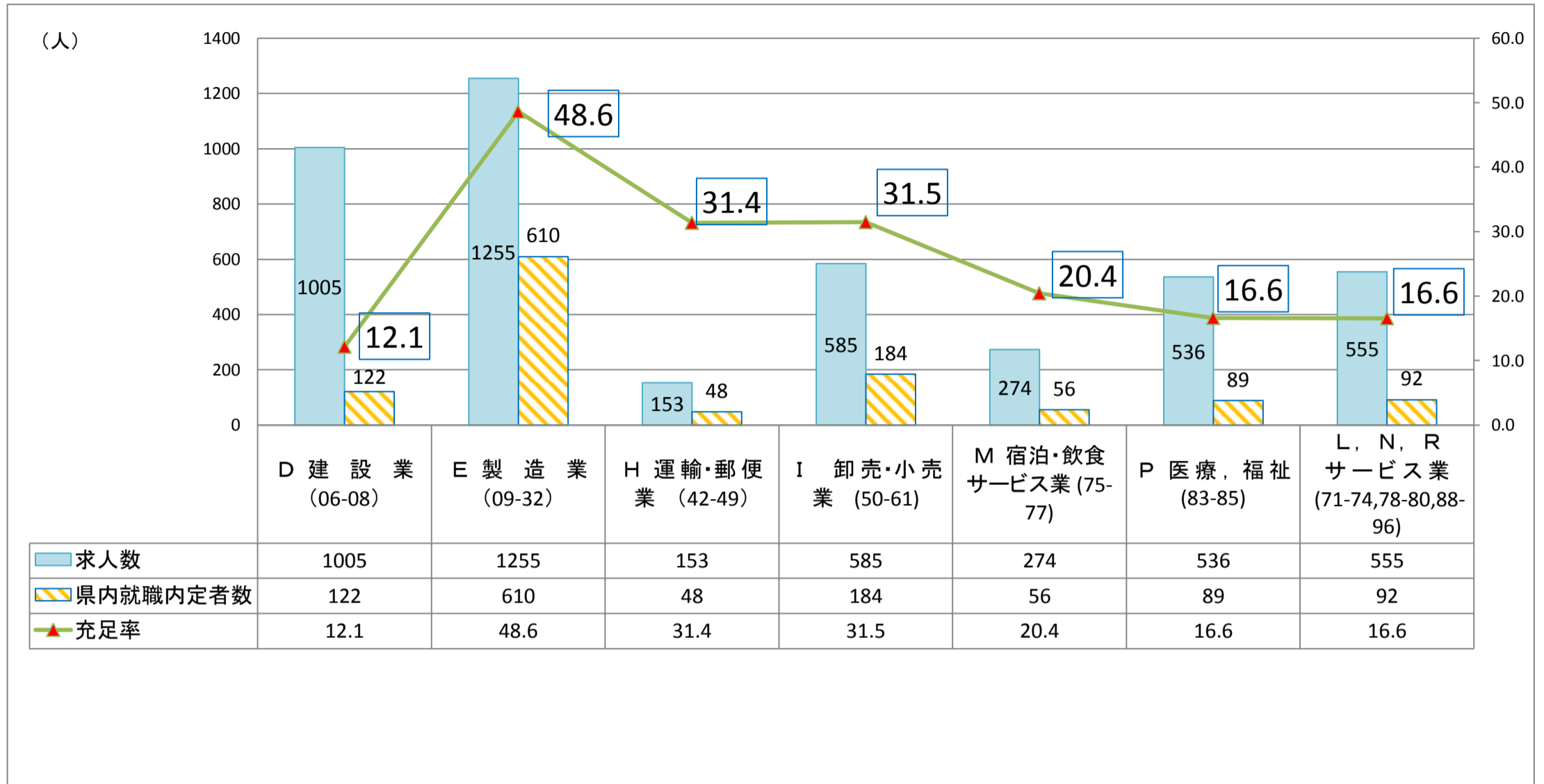
|         | 就職希望者数 |       |       | 内定者数  |       |        | 県内就職希望者の内定率(%) | 県内求人数 | 県内求人倍率(%) | 県内就職希望者における未内定者数 |
|---------|--------|-------|-------|-------|-------|--------|----------------|-------|-----------|------------------|
|         | 全体     | うち県内  | うち県外  | 全体    | うち県内  | うち県外   |                |       |           |                  |
| R2年3月卒  | 2,162  | 1,535 | 627   | 1,952 | 1,351 | 601    | 88.0           | 4,670 | 3.04      | 184              |
| H31年3月卒 | 2,164  | 1,469 | 695   | 1,969 | 1,291 | 678    | 87.9           | 4,674 | 3.18      | 178              |
| 増減(実数)  | ▲ 2    | 66    | ▲ 68  | ▲ 17  | 60    | ▲ 77   | 0.1            | ▲ 4   | ▲ 0.14    | 6                |
| 増減(率)   | ▲ 0.1  | 4.5   | ▲ 9.8 | ▲ 0.9 | 4.6   | ▲ 11.4 |                | ▲ 0.1 |           | 3.4              |

※当該調査は各ハローワークの集計であり、公務員・縁故就職が除外される点で、文部科学省調査とは範囲が異なる。

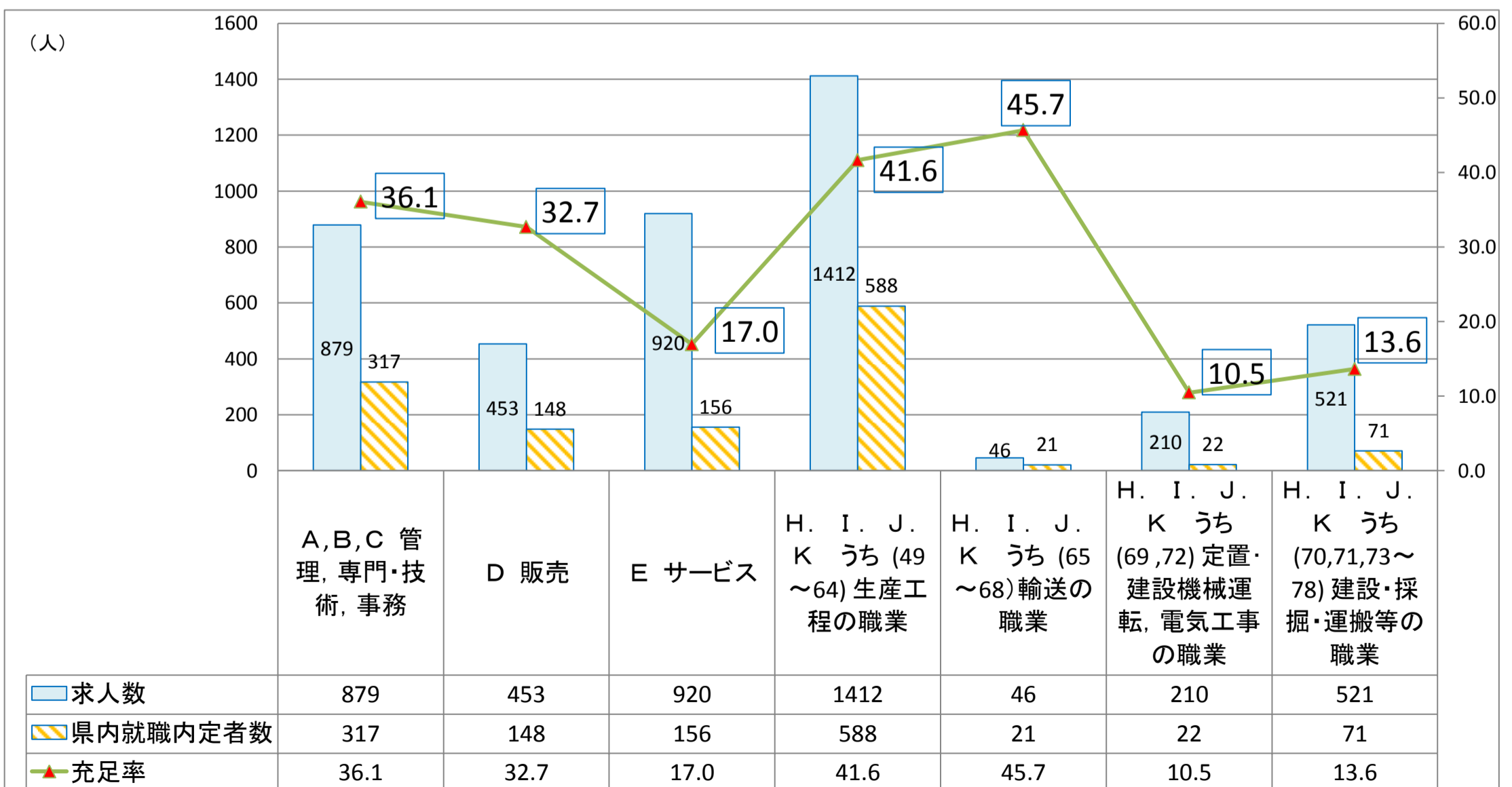
## ポイント

- ・製造業は、前年に比べ求人数が減少しているが、県内就職希望者における内定者が増加したことで充足率が48.6%となった。
- ・卸売・小売業は、前年に比べ求人数が増加した中、県内就職希望者における内定者も増加したため、充足率は製造業に次いで31.5%となった。

### 3. 主な県内求人における内定・充足状況(主な産業別)



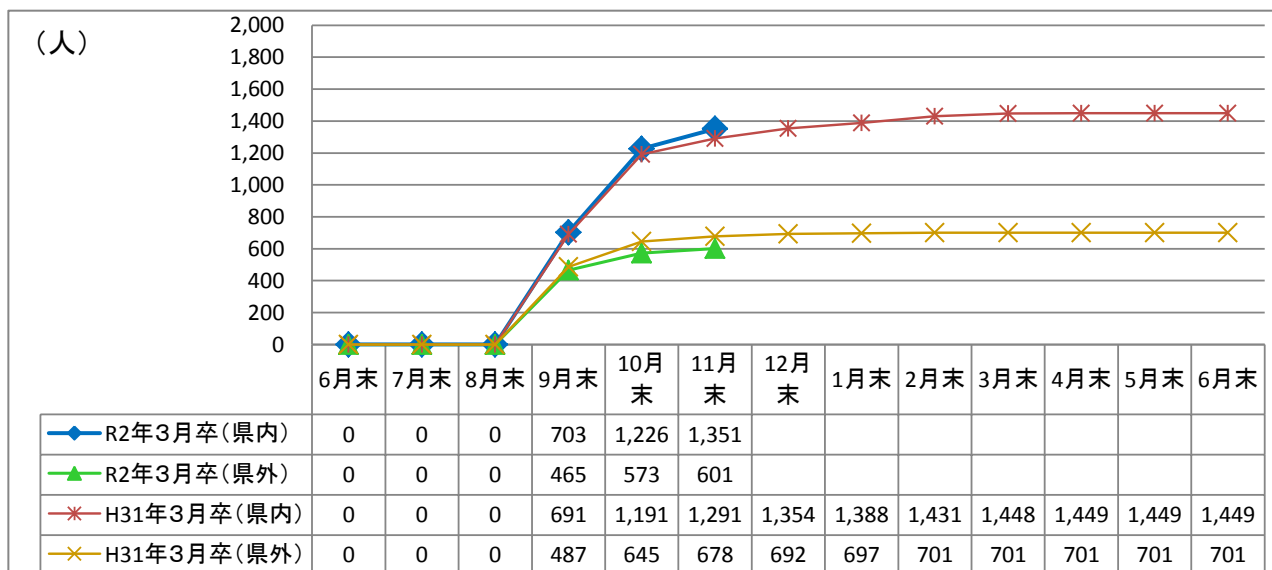
### 4. 主な県内求人における内定・充足状況(主な職業別)



### ポイント

- ・就職内定者は全体で1,952人と堅調に推移(前年同期比▲17人、▲0.9%)。
- ・うち県内は1,351人が内定し(同+60人、+4.6%)、県外は601人が内定(同▲77人、▲11.4%)

### 5.年度内の各種データ推移 (1)内定者の推移(前年度比)



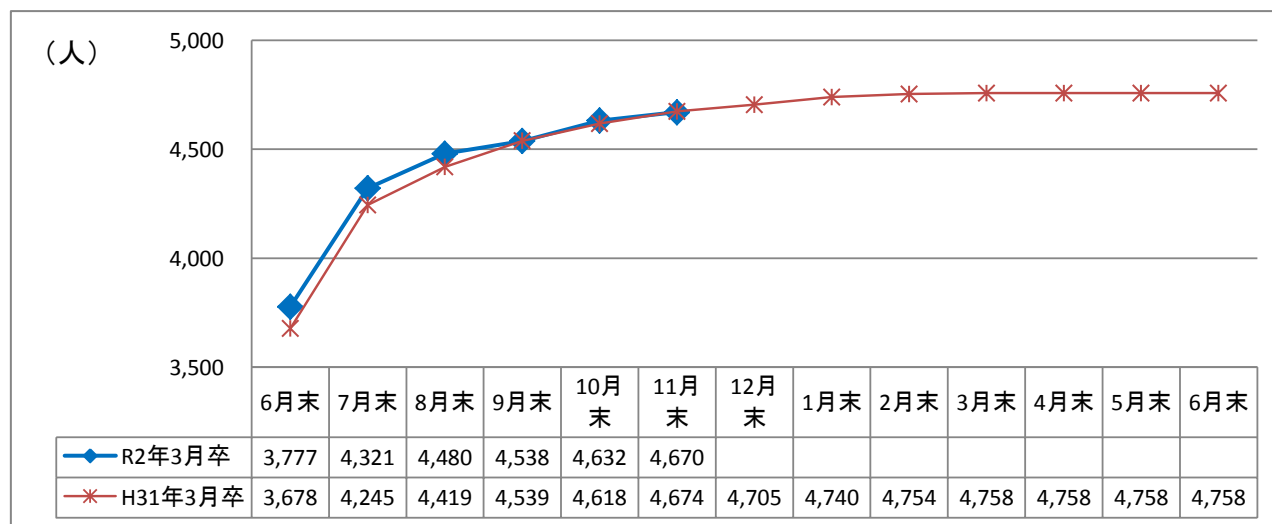
### ポイント

○ 県内求人数 4,670人(前年同期比 ▲4人、▲0.1%)

<主な産業>

- |          |                     |              |                    |
|----------|---------------------|--------------|--------------------|
| ◆ 建設業    | 1,005人(同+10人、+1.0%) | ◆ 宿泊・飲食サービス業 | 274人(同+42人、+18.1%) |
| ◆ 製造業    | 1,255人(同▲74人、▲5.6%) | ◆ 医療・福祉      | 536人(同▲20人、▲3.6%)  |
| ◆ 卸売・小売業 | 585人(同+40人、+7.3%)   | ◆ サービス業      | 555人(同▲24人、▲4.1%)  |

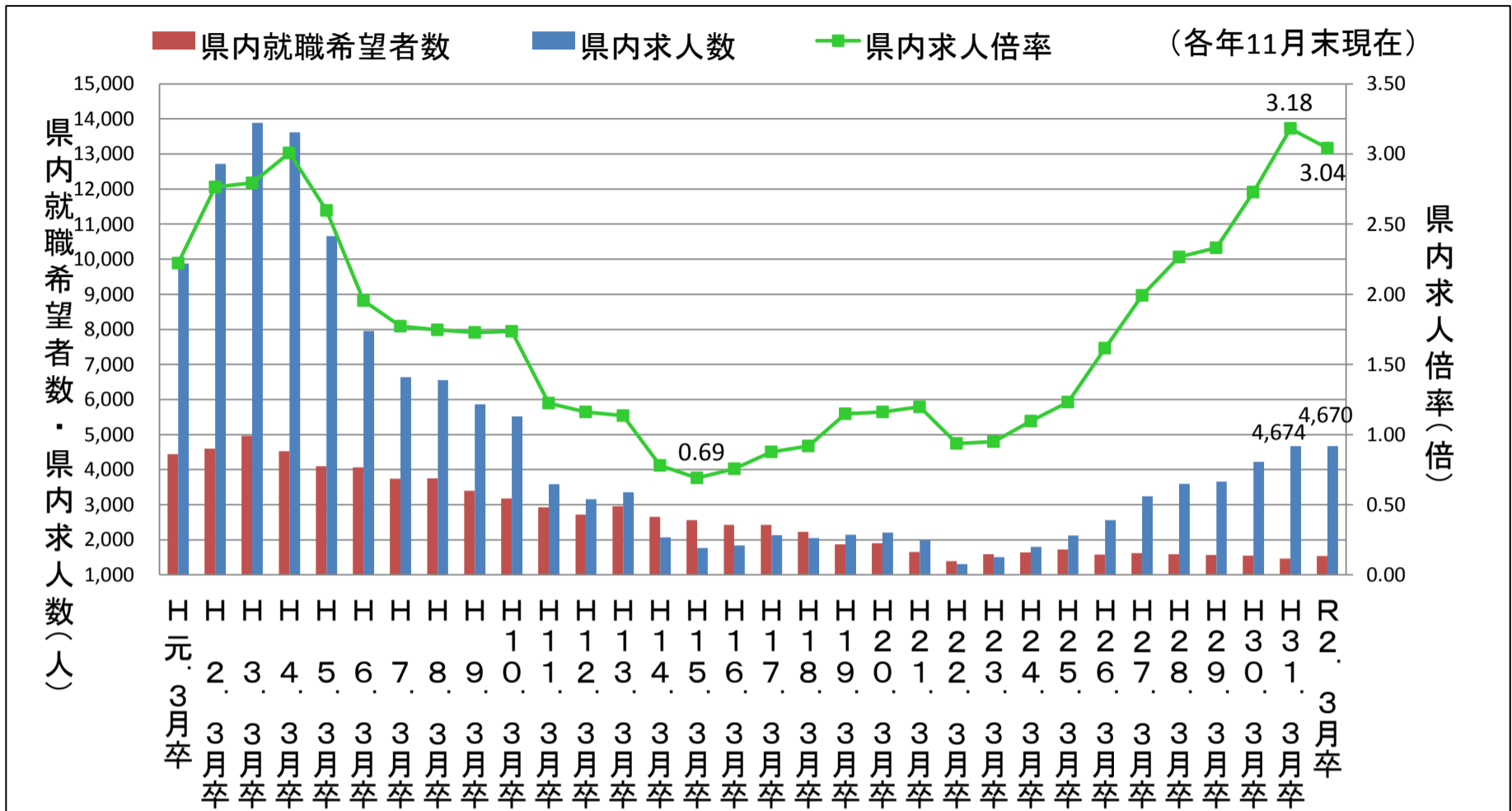
### (2)求人数の推移(前年度比)



## 6.求職・求人の状況(各年11月末現在)

### ポイント

・求人数が昨年度と同水準のなか、県内就職希望者が大幅に増加したことで、県内求人倍率は前年同期比 ▲0.14ポイントの3.04倍となる。

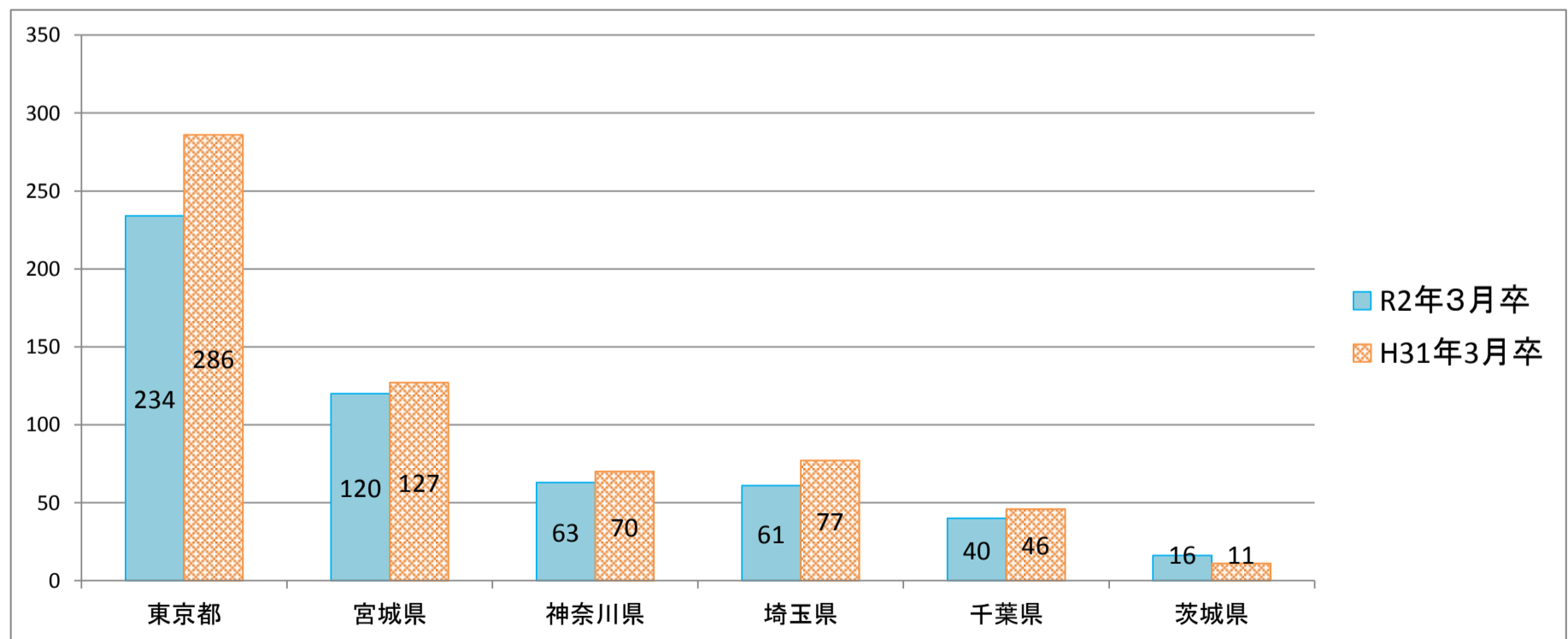


※ 昭和63年3月卒業者以前は7月1日求人受理開始

※ 平成元年3月卒業者(H元. 3月卒)～平成29年3月卒業者(H29. 3月卒)は6月20日求人受理開始

※ 平成30年3月卒業者(H30. 3月卒)以降は6月1日求人受理開始

## 7.県外就職内定者における主な就職先都道府県一覧



※当県からの就職者が10名以上になっている都道府県を対象に抽出。

|         | 東京都 | 宮城県 | 神奈川県 | 埼玉県 | 千葉県 | 茨城県 |
|---------|-----|-----|------|-----|-----|-----|
| R2年3月卒  | 234 | 120 | 63   | 61  | 40  | 16  |
| H31年3月卒 | 286 | 127 | 70   | 77  | 46  | 11  |

※下段は今年度抽出した都道府県の昨年度実績。

# 令和2年3月新規高校卒業者職業紹介状況

## 付属資料

(令和元年11月)

秋田労働局職業安定部

職業安定課

# 新規高卒者 産業・職業別 県内求人受理状況

(令和元年11月末現在)

| 項目<br>産業・職業・規模別 |                                      | 事業所数  |        |        | 求人数   |        |        |
|-----------------|--------------------------------------|-------|--------|--------|-------|--------|--------|
|                 |                                      | R2.3卒 | H31.3卒 | 増減率(%) | R2.3卒 | H31.3卒 | 増減率(%) |
| 産業別             | A・B 農・林・漁業 (01-04)                   | 40    | 36     | 11.1   | 71    | 60     | 18.3   |
|                 | C 鉱業・採石・砂利採取業 (05)                   | 7     | 8      | ▲ 12.5 | 14    | 17     | ▲ 17.6 |
|                 | D 建設業 (06-08)                        | 383   | 403    | ▲ 5.0  | 1,005 | 995    | 1.0    |
|                 | E 製造業 (09-32)                        | 313   | 326    | ▲ 4.0  | 1,255 | 1,329  | ▲ 5.6  |
|                 | F 電気・ガス・熱供給・水道業 (33-36)              | 5     | 5      | 0.0    | 15    | 10     | 50.0   |
|                 | G 情報通信業 (37-41)                      | 8     | 4      | 100.0  | 22    | 18     | 22.2   |
|                 | H 運輸・郵便業 (42-49)                     | 29    | 29     | 0.0    | 153   | 142    | 7.7    |
|                 | I 卸売・小売業 (50-61)                     | 162   | 156    | 3.8    | 585   | 545    | 7.3    |
|                 | J 金融・保険業 (62-67)                     | 7     | 7      | 0.0    | 21    | 22     | ▲ 4.5  |
|                 | K 不動産・物品賃貸業 (68-70)                  | 15    | 16     | ▲ 6.3  | 55    | 62     | ▲ 11.3 |
|                 | M 宿泊・飲食サービス業 (75-77)                 | 56    | 56     | 0.0    | 274   | 232    | 18.1   |
|                 | P 医療, 福祉 (83-85)                     | 185   | 201    | ▲ 8.0  | 536   | 556    | ▲ 3.6  |
|                 | O 教育, 学習支援業 (81, 82)                 | 4     | 6      | ▲ 33.3 | 6     | 13     | ▲ 53.8 |
|                 | Q 複合サービス業 (86, 87)                   | 19    | 21     | ▲ 9.5  | 101   | 94     | 7.4    |
|                 | L, N, R サービス業 (71-74, 78-80, 88-96)  | 152   | 166    | ▲ 8.4  | 555   | 579    | ▲ 4.1  |
|                 | S, T 公務・その他 (97-99)                  | 2     | 0      | —      | 2     | 0      | —      |
| 職業別             | A, B, C 管理, 専門・技術, 事務                |       |        |        | 879   | 849    | 3.5    |
|                 | D 販売                                 |       |        |        | 453   | 415    | 9.2    |
|                 | E サービス                               |       |        |        | 920   | 930    | ▲ 1.1  |
|                 | H, I, J, K 生産工程, 輸送・機械運転, 建設, 運搬等の職業 |       |        |        | 2,189 | 2,291  | ▲ 4.5  |
|                 | (49~64) 生産工程の職業                      |       |        |        | 1,412 | 1,521  | ▲ 7.2  |
|                 | (65~68) 輸送の職業                        |       |        |        | 46    | 37     | 24.3   |
|                 | (69, 72) 定置・建設機械運転, 電気工事の職業          |       |        |        | 210   | 205    | 2.4    |
|                 | (70, 71, 73~78) 建設・採掘・運搬等の職業         |       |        |        | 521   | 528    | ▲ 1.3  |
|                 | 上記以外の職業 (F, G)                       |       |        |        | 229   | 189    | 21.2   |
| 合 計             |                                      | 1,387 | 1,440  | ▲ 3.7  | 4,670 | 4,674  | ▲ 0.1  |

新規高卒者 安定所別 県内求人受理状況

(令和元年11月末現在)

|                 |            | 秋田      | 本荘      | 小計     | 能代     | 大館     | 鹿角     | 小計     | 大曲     | 横手     | 湯沢     | 小計     | 合計    |       |
|-----------------|------------|---------|---------|--------|--------|--------|--------|--------|--------|--------|--------|--------|-------|-------|
| 事業所数            | R2.3卒      | 531     | 106     | 637    | 104    | 160    | 86     | 350    | 205    | 103    | 92     | 400    | 1,387 |       |
|                 | H31.3卒     | 546     | 123     | 669    | 117    | 154    | 87     | 358    | 206    | 113    | 94     | 413    | 1,440 |       |
|                 | 増          | ▲ 2.7   | ▲ 13.8  | ▲ 4.8  | ▲ 11.1 | 3.9    | ▲ 1.1  | ▲ 2.2  | ▲ 0.5  | ▲ 8.8  | ▲ 2.1  | ▲ 3.1  | ▲ 3.7 |       |
|                 | 減          | ▲ 15    | ▲ 17    | ▲ 32   | ▲ 13   | 6      | ▲ 1    | ▲ 8    | ▲ 1    | ▲ 10   | ▲ 2    | ▲ 13   | ▲ 53  |       |
| 求人数             | R2.3卒      | 1,777   | 435     | 2,212  | 321    | 625    | 246    | 1,192  | 601    | 345    | 320    | 1,266  | 4,670 |       |
|                 | H31.3卒     | 1,709   | 484     | 2,193  | 387    | 594    | 230    | 1,211  | 592    | 381    | 297    | 1,270  | 4,674 |       |
|                 | 増          | 4.0     | ▲ 10.1  | 0.9    | ▲ 17.1 | 5.2    | 7.0    | ▲ 1.6  | 1.5    | ▲ 9.4  | 7.7    | ▲ 0.3  | ▲ 0.1 |       |
|                 | 減          | 人員 68   | ▲ 49    | 19     | ▲ 66   | 31     | 16     | ▲ 19   | 9      | ▲ 36   | 23     | ▲ 4    | ▲ 4   |       |
| 主な産業            | うち 建設業     | R2.3卒   | 379     | 72     | 451    | 67     | 112    | 70     | 249    | 165    | 63     | 77     | 305   | 1,005 |
|                 |            | H31.3卒  | 355     | 82     | 437    | 75     | 113    | 64     | 252    | 163    | 65     | 78     | 306   | 995   |
|                 |            | 増       | 6.8     | ▲ 12.2 | 3.2    | ▲ 10.7 | ▲ 0.9  | 9.4    | ▲ 1.2  | 1.2    | ▲ 3.1  | ▲ 1.3  | ▲ 0.3 | 1.0   |
|                 |            | 減       | 人員 24   | ▲ 10   | 14     | ▲ 8    | ▲ 1    | 6      | ▲ 3    | 2      | ▲ 2    | ▲ 1    | ▲ 1   | 10    |
|                 | うち 製造業     | R2.3卒   | 203     | 240    | 443    | 78     | 248    | 78     | 404    | 170    | 127    | 111    | 408   | 1,255 |
|                 |            | H31.3卒  | 220     | 269    | 489    | 102    | 239    | 65     | 406    | 173    | 143    | 118    | 434   | 1,329 |
|                 |            | 増       | ▲ 7.7   | ▲ 10.8 | ▲ 9.4  | ▲ 23.5 | 3.8    | 20.0   | ▲ 0.5  | ▲ 1.7  | ▲ 11.2 | ▲ 5.9  | ▲ 6.0 | ▲ 5.6 |
|                 |            | 減       | 人員 ▲ 17 | ▲ 29   | ▲ 46   | ▲ 24   | 9      | 13     | ▲ 2    | ▲ 3    | ▲ 16   | ▲ 7    | ▲ 26  | ▲ 74  |
|                 | うち 卸売・小売業  | R2.3卒   | 339     | 17     | 356    | 45     | 80     | 14     | 139    | 41     | 31     | 18     | 90    | 585   |
|                 |            | H31.3卒  | 299     | 18     | 317    | 60     | 70     | 12     | 142    | 26     | 39     | 21     | 86    | 545   |
|                 |            | 増       | 13.4    | ▲ 5.6  | 12.3   | ▲ 25.0 | 14.3   | 16.7   | ▲ 2.1  | 57.7   | ▲ 20.5 | ▲ 14.3 | 4.7   | 7.3   |
|                 |            | 減       | 人員 40   | ▲ 1    | 39     | ▲ 15   | 10     | 2      | ▲ 3    | 15     | ▲ 8    | ▲ 3    | 4     | 40    |
| うち 宿泊・飲食サービス業   | R2.3卒      | 121     | 5       | 126    | 1      | 31     | 25     | 57     | 52     | 21     | 18     | 91     | 274   |       |
|                 | H31.3卒     | 95      | 4       | 99     | 1      | 14     | 34     | 49     | 46     | 20     | 18     | 84     | 232   |       |
|                 | 増          | 27.4    | 25.0    | 27.3   | 0.0    | 121.4  | ▲ 26.5 | 16.3   | 13.0   | 5.0    | 0.0    | 8.3    | 18.1  |       |
|                 | 減          | 人員 26   | 1       | 27     | 0      | 17     | ▲ 9    | 8      | 6      | 1      | 0      | 7      | 42    |       |
| うち 医療、福祉        | R2.3卒      | 211     | 45      | 256    | 43     | 64     | 34     | 141    | 67     | 39     | 33     | 139    | 536   |       |
|                 | H31.3卒     | 205     | 50      | 255    | 65     | 69     | 31     | 165    | 71     | 37     | 28     | 136    | 556   |       |
|                 | 増          | 2.9     | ▲ 10.0  | 0.4    | ▲ 33.8 | ▲ 7.2  | 9.7    | ▲ 14.5 | ▲ 5.6  | 5.4    | 17.9   | 2.2    | ▲ 3.6 |       |
|                 | 減          | 人員 6    | ▲ 5     | 1      | ▲ 22   | ▲ 5    | 3      | ▲ 24   | ▲ 4    | 2      | 5      | 3      | ▲ 20  |       |
| うち サービス業        | R2.3卒      | 307     | 37      | 344    | 30     | 45     | 5      | 80     | 67     | 24     | 40     | 131    | 555   |       |
|                 | H31.3卒     | 318     | 34      | 352    | 31     | 52     | 9      | 92     | 86     | 38     | 11     | 135    | 579   |       |
|                 | 増          | ▲ 3.5   | 8.8     | ▲ 2.3  | ▲ 3.2  | ▲ 13.5 | ▲ 44.4 | ▲ 13.0 | ▲ 22.1 | ▲ 36.8 | 263.6  | ▲ 3.0  | ▲ 4.1 |       |
|                 | 減          | 人員 ▲ 11 | 3       | ▲ 8    | ▲ 1    | ▲ 7    | ▲ 4    | ▲ 12   | ▲ 19   | ▲ 14   | 29     | ▲ 4    | ▲ 24  |       |
| 主な職業            | うち 管理      | R2.3卒   | 374     | 78     | 452    | 69     | 79     | 47     | 195    | 105    | 69     | 58     | 232   | 879   |
|                 |            | H31.3卒  | 356     | 70     | 426    | 76     | 76     | 40     | 192    | 90     | 89     | 52     | 231   | 849   |
|                 |            | 増       | 5.1     | 11.4   | 6.1    | ▲ 9.2  | 3.9    | 17.5   | 1.6    | 16.7   | ▲ 22.5 | 11.5   | 0.4   | 3.5   |
|                 | うち 専門・技術事務 | 減       | 人員 18   | 8      | 26     | ▲ 7    | 3      | 7      | 3      | 15     | ▲ 20   | 6      | 1     | 30    |
|                 |            | R2.3卒   | 250     | 10     | 260    | 33     | 77     | 7      | 117    | 33     | 24     | 19     | 76    | 453   |
|                 |            | H31.3卒  | 216     | 7      | 223    | 45     | 62     | 8      | 115    | 23     | 33     | 21     | 77    | 415   |
|                 | うち 販売      | 増       | 15.7    | 42.9   | 16.6   | ▲ 26.7 | 24.2   | ▲ 12.5 | 1.7    | 43.5   | ▲ 27.3 | ▲ 9.5  | ▲ 1.3 | 9.2   |
|                 |            | 減       | 人員 34   | 3      | 37     | ▲ 12   | 15     | ▲ 1    | 2      | 10     | ▲ 9    | ▲ 2    | ▲ 1   | 38    |
|                 |            | R2.3卒   | 385     | 57     | 442    | 48     | 105    | 56     | 209    | 156    | 62     | 51     | 269   | 920   |
|                 | うち サービス    | H31.3卒  | 371     | 63     | 434    | 68     | 100    | 62     | 230    | 156    | 62     | 48     | 266   | 930   |
|                 |            | 増       | 3.8     | ▲ 9.5  | 1.8    | ▲ 29.4 | 5.0    | ▲ 9.7  | ▲ 9.1  | 0.0    | 0.0    | 6.3    | 1.1   | ▲ 1.1 |
|                 |            | 減       | 人員 14   | ▲ 6    | 8      | ▲ 20   | 5      | ▲ 6    | ▲ 21   | 0      | 0      | 3      | 3     | ▲ 10  |
| うち 生産工程の職業      | R2.3卒      | 326     | 240     | 566    | 87     | 259    | 76     | 422    | 178    | 139    | 107    | 424    | 1,412 |       |
|                 | H31.3卒     | 359     | 273     | 632    | 119    | 251    | 64     | 434    | 196    | 145    | 114    | 455    | 1,521 |       |
|                 | 増          | ▲ 9.2   | ▲ 12.1  | ▲ 10.4 | ▲ 26.9 | 3.2    | 18.8   | ▲ 2.8  | ▲ 9.2  | ▲ 4.1  | ▲ 6.1  | ▲ 6.8  | ▲ 7.2 |       |
| うち 建設・採掘・運搬等の職業 | 減          | 人員 ▲ 33 | ▲ 33    | ▲ 66   | ▲ 32   | 8      | 12     | ▲ 12   | ▲ 18   | ▲ 6    | ▲ 7    | ▲ 31   | ▲ 109 |       |
|                 | R2.3卒      | 254     | 32      | 286    | 26     | 35     | 38     | 99     | 64     | 31     | 41     | 136    | 521   |       |
|                 | H31.3卒     | 249     | 33      | 282    | 36     | 40     | 37     | 113    | 61     | 28     | 44     | 133    | 528   |       |
| 増               | 2.0        | ▲ 3.0   | 1.4     | ▲ 27.8 | ▲ 12.5 | 2.7    | ▲ 12.4 | 4.9    | 10.7   | ▲ 6.8  | 2.3    | ▲ 1.3  |       |       |
| 減               | 人員 5       | ▲ 1     | 4       | ▲ 10   | ▲ 5    | 1      | ▲ 14   | 3      | 3      | ▲ 3    | 3      | ▲ 7    |       |       |



# 新規高卒者 就職内定状況一覧（産業・職業別）

（令和元年11月末現在）

| 項 目<br>産業・職業・規模別 |   | 県内就職内定者数 |         |        |        |         |        |        |         |        |
|------------------|---|----------|---------|--------|--------|---------|--------|--------|---------|--------|
|                  |   |          |         |        | うち 男子  |         |        | うち 女子  |         |        |
|                  |   | R2. 3卒   | H31. 3卒 | 増減 (%) | R2. 3卒 | H31. 3卒 | 増減 (%) | R2. 3卒 | H31. 3卒 | 増減 (%) |
| 産 業 別            | A・B 農・林・漁業 (01-04)                                | 16       | 15      | 6.7    | 12     | 14      | ▲ 14.3 | 4      | 1       | 300.0  |
|                  | C 鉱業・採石・砂利採取業 (05)                                | 12       | 8       | 50.0   | 11     | 7       | 57.1   | 1      | 1       | 0.0    |
|                  | D 建設業 (06-08)                                     | 122      | 166     | ▲ 26.5 | 104    | 140     | ▲ 25.7 | 18     | 26      | ▲ 30.8 |
|                  | E 製造業 (09-32)                                     | 610      | 551     | 10.7   | 420    | 397     | 5.8    | 190    | 154     | 23.4   |
|                  | F 電気・ガス・熱供給・水道業 (33-36)                           | 11       | 2       | 450.0  | 10     | 2       | 400.0  | 1      | 0       | —      |
|                  | G 情報通信業 (37-41)                                   | 6        | 6       | 0.0    | 3      | 3       | 0.0    | 3      | 3       | 0.0    |
|                  | H 運輸・郵便業 (42-49)                                  | 48       | 56      | ▲ 14.3 | 37     | 38      | ▲ 2.6  | 11     | 18      | ▲ 38.9 |
|                  | I 卸売・小売業 (50-61)                                  | 184      | 153     | 20.3   | 61     | 46      | 32.6   | 123    | 107     | 15.0   |
|                  | J 金融・保険業 (62-67)                                  | 14       | 7       | 100.0  | 4      | 2       | 100.0  | 10     | 5       | 100.0  |
|                  | K 不動産・物品賃貸業 (68-70)                               | 11       | 3       | 266.7  | 7      | 2       | 250.0  | 4      | 1       | 300.0  |
|                  | M 飲食店、宿泊業 (75-77)                                 | 56       | 37      | 51.4   | 17     | 13      | 30.8   | 39     | 24      | 62.5   |
|                  | P 医療、福祉 (83-85)                                   | 89       | 101     | ▲ 11.9 | 24     | 24      | 0.0    | 65     | 77      | ▲ 15.6 |
|                  | O 教育、学習支援業 (81, 82)                               | 6        | 5       | 20.0   | 1      | 3       | ▲ 66.7 | 5      | 2       | 150.0  |
|                  | Q 複合サービス業 (86, 87)                                | 72       | 54      | 33.3   | 31     | 21      | 47.6   | 41     | 33      | 24.2   |
|                  | L, N, R サービス業 (71-74, 78-80, 88-96)               | 92       | 127     | ▲ 27.6 | 41     | 53      | ▲ 22.6 | 51     | 74      | ▲ 31.1 |
|                  | S, T 公務・その他 (97-99)                               | 2        | 0       | —      | 2      | 0       | —      | 0      | 0       | —      |
| 職 業 別            | A, B, C 管理、専門・技術、事務                               | 317      | 302     | 5.0    | 151    | 146     | 3.4    | 166    | 156     | 6.4    |
|                  | D 販売  | 148      | 118     | 25.4   | 46     | 31      | 48.4   | 102    | 87      | 17.2   |
|                  | E サービス  | 156      | 167     | ▲ 6.6  | 40     | 45      | ▲ 11.1 | 116    | 122     | ▲ 4.9  |
|                  | H, I, J, K 生産工程、輸送・機械運転、建設、運搬等の職業 (49~64) 生産工程の職業 | 702      | 676     | 3.8    | 523    | 521     | 0.4    | 179    | 155     | 15.5   |
|                  | (65~68) 輸送の職業                                     | 588      | 557     | 5.6    | 422    | 418     | 1.0    | 166    | 139     | 19.4   |
|                  | (69~72) 定置・建設機械運転、電気工事の職業                         | 21       | 25      | ▲ 16.0 | 17     | 20      | ▲ 15.0 | 4      | 5       | ▲ 20.0 |
|                  | (70, 71, 73~78) 建設・採掘・運搬等の職業                      | 22       | 25      | ▲ 12.0 | 21     | 24      | ▲ 12.5 | 1      | 1       | 0.0    |
|                  | 上記以外の職業 (F, G)                                    | 71       | 69      | 2.9    | 63     | 59      | 6.8    | 8      | 10      | ▲ 20.0 |
| 合 計              | 28  | 28       | 0.0     | 25     | 22     | 13.6    | 3      | 6      | ▲ 50.0  |        |
| 合 計              |   | 1,351    | 1,291   | 4.6    | 785    | 765     | 2.6    | 566    | 526     | 7.6    |



# 新規高卒者 就職内定状況一覧（産業・職業別）

（令和元年11月末現在）

| 項目<br>産業・職業・規模別     |                                     | 県外就職内定者数 |        |        |       |        |        |       |        |        |
|---------------------|-------------------------------------|----------|--------|--------|-------|--------|--------|-------|--------|--------|
|                     |                                     |          |        |        | うち男子  |        |        | うち女子  |        |        |
|                     |                                     | R2.3卒    | H31.3卒 | 増減(%)  | R2.3卒 | H31.3卒 | 増減(%)  | R2.3卒 | H31.3卒 | 増減(%)  |
| 産業別                 | A・B 農・林・漁業 (01-04)                  | 3        | 3      | 0.0    | 3     | 3      | 0.0    | 0     | 0      | —      |
|                     | C 鉱業・採石・砂利採取業 (05-09)               | 5        | 3      | 66.7   | 5     | 3      | 66.7   | 0     | 0      | —      |
|                     | D 建設業 (06-08)                       | 67       | 102    | ▲ 34.3 | 62    | 95     | ▲ 34.7 | 5     | 7      | ▲ 28.6 |
|                     | E 製造業 (09-32)                       | 192      | 215    | ▲ 10.7 | 144   | 157    | ▲ 8.3  | 48    | 58     | ▲ 17.2 |
|                     | F 電気・ガス・熱供給・水道業 (33-36)             | 24       | 19     | 26.3   | 22    | 17     | 29.4   | 2     | 2      | 0.0    |
|                     | G 情報通信業 (37-41)                     | 24       | 16     | 50.0   | 20    | 15     | 33.3   | 4     | 1      | 300.0  |
|                     | H 運輸・郵便業 (42-49)                    | 53       | 58     | ▲ 8.6  | 42    | 44     | ▲ 4.5  | 11    | 14     | ▲ 21.4 |
|                     | I 卸売・小売業 (50-61)                    | 68       | 63     | 7.9    | 21    | 22     | ▲ 4.5  | 47    | 41     | 14.6   |
|                     | J 金融・保険業 (62-67)                    | 3        | 2      | 50.0   | 0     | 0      | —      | 3     | 2      | 50.0   |
|                     | K 不動産・物品賃貸業 (68-70)                 | 8        | 6      | 33.3   | 2     | 4      | ▲ 50.0 | 6     | 2      | 200.0  |
|                     | M 飲食店、宿泊業 (75-77)                   | 63       | 61     | 3.3    | 17    | 17     | 0.0    | 46    | 44     | 4.5    |
|                     | P 医療、福祉 (83-85)                     | 17       | 19     | ▲ 10.5 | 2     | 4      | ▲ 50.0 | 15    | 15     | 0.0    |
|                     | O 教育、学習支援業 (81, 82)                 | 1        | 0      | —      | 0     | 0      | —      | 1     | 0      | —      |
|                     | Q 複合サービス業 (86, 87)                  | 3        | 5      | ▲ 40.0 | 1     | 2      | ▲ 50.0 | 2     | 3      | ▲ 33.3 |
|                     | L, N, R サービス業 (71-74, 78-80, 88-96) | 69       | 106    | ▲ 34.9 | 43    | 65     | ▲ 33.8 | 26    | 41     | ▲ 36.6 |
| S, T 公務・その他 (97-99) | 1                                   | 0        | —      | 0      | 0     | —      | 1      | 0     | —      |        |
| 職業別                 | A, B, C 管理、専門・技術、事務                 | 176      | 154    | 14.3   | 120   | 114    | 5.3    | 56    | 40     | 40.0   |
|                     | D 販売                                | 69       | 61     | 13.1   | 20    | 17     | 17.6   | 49    | 44     | 11.4   |
|                     | E サービス                              | 92       | 110    | ▲ 16.4 | 29    | 33     | ▲ 12.1 | 63    | 77     | ▲ 18.2 |
|                     | H, I, J, K 生産工程、輸送・機械運転、建設、運搬等の職業   | 256      | 334    | ▲ 23.4 | 211   | 271    | ▲ 22.1 | 45    | 63     | ▲ 28.6 |
|                     | (49~64) 生産工程の職業                     | 165      | 213    | ▲ 22.5 | 136   | 164    | ▲ 17.1 | 29    | 49     | ▲ 40.8 |
|                     | (65~68) 輸送の職業                       | 18       | 20     | ▲ 10.0 | 14    | 15     | ▲ 6.7  | 4     | 5      | ▲ 20.0 |
|                     | (69, 72) 定置・建設機械運転、電気工事の職業          | 29       | 45     | ▲ 35.6 | 26    | 41     | ▲ 36.6 | 3     | 4      | ▲ 25.0 |
|                     | (70, 71, 73~78) 建設・採掘・運搬等の職業        | 44       | 56     | ▲ 21.4 | 35    | 51     | ▲ 31.4 | 9     | 5      | 80.0   |
| 上記以外の職業 (F, G)      | 8                                   | 19       | ▲ 57.9 | 4      | 13    | ▲ 69.2 | 4      | 6     | ▲ 33.3 |        |
| 合計                  |                                     | 601      | 678    | ▲ 11.4 | 384   | 448    | ▲ 14.3 | 217   | 230    | ▲ 5.7  |

## 年度内の各種データ推移

| 項目         |            | 月        | 6月末     | 7月末   | 8月末   | 9月末   | 10月末  | 11月末  | 12月末  | 1月末   | 2月末   | 3月末   | 4月末   | 5月末   | 6月末   |        |       |
|------------|------------|----------|---------|-------|-------|-------|-------|-------|-------|-------|-------|-------|-------|-------|-------|--------|-------|
|            |            |          |         |       |       |       |       |       |       |       |       |       |       |       |       |        |       |
| 県内         | 求人数        | R2年3月卒   | 3,777   | 4,321 | 4,480 | 4,538 | 4,632 | 4,670 |       |       |       |       |       |       |       |        |       |
|            |            | H31年3月卒  | 3,678   | 4,245 | 4,419 | 4,539 | 4,618 | 4,674 | 4,705 | 4,740 | 4,754 | 4,758 | 4,758 | 4,758 | 4,758 | 4,758  |       |
|            | 求職者数       | R2年3月卒   | 1,531   | 1,531 | 1,531 | 1,518 | 1,515 | 1,535 |       |       |       |       |       |       |       |        |       |
|            |            | H31年3月卒  | 1,554   | 1,554 | 1,554 | 1,433 | 1,437 | 1,469 | 1,472 | 1,463 | 1,456 | 1,452 | 1,449 | 1,449 | 1,449 | 1,449  |       |
|            | 内定(決定)者数   | R2年3月卒   | —       | —     | —     | 703   | 1,226 | 1,351 |       |       |       |       |       |       |       |        |       |
|            |            | H31年3月卒  | —       | —     | —     | 691   | 1,191 | 1,291 | 1,354 | 1,388 | 1,431 | 1,448 | 1,449 | 1,449 | 1,449 | 1,449  |       |
|            | 未内定(未決定)者数 | R2年3月卒   | 1,531   | 1,531 | 1,531 | 815   | 289   | 184   |       |       |       |       |       |       |       |        |       |
|            |            | H31年3月卒  | 1,554   | 1,554 | 1,554 | 742   | 246   | 178   | 118   | 75    | 25    | 4     | 0     | 0     | 0     | 0      |       |
|            | 内定(決定)率    | R2年3月卒   | —       | —     | —     | 46.3  | 80.9  | 88.0  |       |       |       |       |       |       |       |        |       |
|            |            | H31年3月卒  | —       | —     | —     | 48.2  | 82.9  | 87.9  | 92.0  | 94.9  | 98.3  | 99.7  | 100.0 | 100.0 | 100.0 | 100.0  |       |
|            | 県外         | 求職者数     | R2年3月卒  | 663   | 663   | 663   | 640   | 623   | 627   |       |       |       |       |       |       |        |       |
|            |            |          | H31年3月卒 | 660   | 660   | 660   | 695   | 688   | 695   | 699   | 702   | 702   | 701   | 701   | 701   | 701    | 701   |
| 内定(決定)者数   |            | R2年3月卒   | —       | —     | —     | 465   | 573   | 601   |       |       |       |       |       |       |       |        |       |
|            |            | H31年3月卒  | —       | —     | —     | 487   | 645   | 678   | 692   | 697   | 701   | 701   | 701   | 701   | 701   | 701    |       |
| 未内定(未決定)者数 |            | R2年3月卒   | 663     | 663   | 663   | 175   | 50    | 26    |       |       |       |       |       |       |       |        |       |
|            |            | H31年3月卒  | 660     | 660   | 660   | 208   | 43    | 17    | 7     | 5     | 1     | 0     | 0     | 0     | 0     | 0      |       |
| 内定(決定)率    |            | R2年3月卒   | —       | —     | —     | 72.7  | 92.0  | 95.9  |       |       |       |       |       |       |       |        |       |
|            |            | H31年3月卒  | —       | —     | —     | 70.1  | 93.8  | 97.6  | 99.0  | 99.3  | 99.9  | 100.0 | 100.0 | 100.0 | 100.0 | 100.0  |       |
| 全体         |            | 求職者数     | R2年3月卒  | 2,194 | 2,194 | 2,194 | 2,158 | 2,138 | 2,162 |       |       |       |       |       |       |        |       |
|            |            |          | H31年3月卒 | 2,214 | 2,214 | 2,214 | 2,128 | 2,125 | 2,164 | 2,171 | 2,165 | 2,158 | 2,153 | 2,150 | 2,150 | 2,150  | 2,150 |
|            |            | 内定(決定)者数 | R2年3月卒  | —     | —     | —     | 1,168 | 1,799 | 1,952 |       |       |       |       |       |       |        |       |
|            |            |          | H31年3月卒 | —     | —     | —     | 1,178 | 1,836 | 1,969 | 2,046 | 2,085 | 2,132 | 2,149 | 2,150 | 2,150 | 2,150  | 2,150 |
|            | 未内定(未決定)者数 | R2年3月卒   | 2,194   | 2,194 | 2,194 | 990   | 339   | 210   |       |       |       |       |       |       |       |        |       |
|            |            | H31年3月卒  | 2,214   | 2,214 | 2,214 | 950   | 289   | 195   | 125   | 80    | 26    | 4     | 0     | 0     | 0     | 0      |       |
|            | 内定(決定)率    | R2年3月卒   | —       | —     | —     | 54.1  | 84.1  | 90.3  |       |       |       |       |       |       |       |        |       |
|            |            | H31年3月卒  | —       | —     | —     | 55.4  | 86.4  | 91.0  | 94.2  | 96.3  | 98.8  | 99.8  | 100.0 | 100.0 | 100.0 | 100.00 |       |

# 新規高卒者 求職、就職内定・決定状況一覧（安定所別）

（令和元年11月末現在）

| 項目        | 区分        | 求 職   |       |      |          |       |      |          |       |       | 内 定 ・ 決 定 |       |      |          |       |      |          |       |       | 未内定・未決定 |       |      | ②<br>希望<br>県内就職<br>率<br>(%) | ⑤<br>県内<br>就職率<br>(%) | ⑥<br>内<br>定・内<br>決就職<br>率<br>(%) | ⑦<br>内<br>定・外<br>決就職<br>率<br>(%) | ⑧<br>内<br>定・就<br>職<br>率<br>(%) |
|-----------|-----------|-------|-------|------|----------|-------|------|----------|-------|-------|-----------|-------|------|----------|-------|------|----------|-------|-------|---------|-------|------|-----------------------------|-----------------------|----------------------------------|----------------------------------|--------------------------------|
|           |           | 計①    | 男     | 女    | 県内<br>計② | 男     | 女    | 県外<br>計③ | 男     | 女     | 計④        | 男     | 女    | 県内<br>計⑤ | 男     | 女    | 県外<br>計⑥ | 男     | 女     | 計       | 県内    | 県外   |                             |                       |                                  |                                  |                                |
| 秋田        | R2・3卒     | 657   | 361   | 296  | 507      | 262   | 245  | 150      | 99    | 51    | 566       | 320   | 246  | 426      | 226   | 200  | 140      | 94    | 46    | 91      | 81    | 10   | 77.2                        | 75.3                  | 84.0                             | 93.3                             | 86.1                           |
|           | H31・3卒    | 639   | 372   | 267  | 471      | 253   | 218  | 168      | 119   | 49    | 556       | 324   | 232  | 392      | 207   | 185  | 164      | 117   | 47    | 83      | 79    | 4    | 73.7                        | 70.5                  | 83.2                             | 97.6                             | 87.0                           |
| 本荘        | R2・3卒     | 303   | 198   | 105  | 221      | 146   | 75   | 82       | 52    | 30    | 284       | 188   | 96   | 207      | 140   | 67   | 77       | 48    | 29    | 19      | 14    | 5    | 72.9                        | 72.9                  | 93.7                             | 93.9                             | 93.7                           |
|           | H31・3卒    | 301   | 194   | 107  | 211      | 138   | 73   | 90       | 56    | 34    | 284       | 184   | 100  | 198      | 130   | 68   | 86       | 54    | 32    | 17      | 13    | 4    | 70.1                        | 69.7                  | 93.8                             | 95.6                             | 94.4                           |
| 中央        | R2・3卒     | 960   | 559   | 401  | 728      | 408   | 320  | 232      | 151   | 81    | 850       | 508   | 342  | 633      | 366   | 267  | 217      | 142   | 75    | 110     | 95    | 15   | 75.8                        | 74.5                  | 87.0                             | 93.5                             | 88.5                           |
|           | H31・3卒    | 940   | 566   | 374  | 682      | 391   | 291  | 258      | 175   | 83    | 840       | 508   | 332  | 590      | 337   | 253  | 250      | 171   | 79    | 100     | 92    | 8    | 72.6                        | 70.2                  | 86.5                             | 96.9                             | 89.4                           |
| 計         | 増減<br>(%) | 2.1   | ▲1.2  | 7.2  | 6.7      | 4.3   | 10.0 | ▲10.1    | ▲13.7 | ▲2.4  | 1.2       | 0.0   | 3.0  | 7.3      | 8.6   | 5.5  | ▲13.2    | ▲17.0 | ▲5.1  | 10.0    | 3.3   | 87.5 | (※イ) 3.2                    | (※イ) 4.3              | (※イ) 0.5                         | (※イ) ▲3.4                        | (※イ) ▲0.9                      |
| 能代        | R2・3卒     | 187   | 109   | 78   | 108      | 64    | 44   | 79       | 45    | 34    | 174       | 100   | 74   | 96       | 56    | 40   | 78       | 44    | 34    | 13      | 12    | 1    | 57.8                        | 55.2                  | 88.9                             | 98.7                             | 93.0                           |
|           | H31・3卒    | 197   | 128   | 69   | 120      | 82    | 38   | 77       | 46    | 31    | 177       | 116   | 61   | 103      | 71    | 32   | 74       | 45    | 29    | 20      | 17    | 3    | 60.9                        | 58.2                  | 85.8                             | 96.1                             | 89.8                           |
| 大館        | R2・3卒     | 264   | 134   | 130  | 174      | 81    | 93   | 90       | 53    | 37    | 243       | 120   | 123  | 155      | 68    | 87   | 88       | 52    | 36    | 21      | 19    | 2    | 65.9                        | 63.8                  | 89.1                             | 97.8                             | 92.0                           |
|           | H31・3卒    | 254   | 140   | 114  | 168      | 84    | 84   | 86       | 56    | 30    | 230       | 124   | 106  | 145      | 69    | 76   | 85       | 55    | 30    | 24      | 23    | 1    | 66.1                        | 63.0                  | 86.3                             | 98.8                             | 90.6                           |
| 鹿角        | R2・3卒     | 70    | 41    | 29   | 46       | 30    | 16   | 24       | 11    | 13    | 60        | 36    | 24   | 40       | 26    | 14   | 20       | 10    | 10    | 10      | 6     | 4    | 65.7                        | 66.7                  | 87.0                             | 83.3                             | 85.7                           |
|           | H31・3卒    | 85    | 57    | 28   | 56       | 40    | 16   | 29       | 17    | 12    | 75        | 52    | 23   | 47       | 35    | 12   | 28       | 17    | 11    | 10      | 9     | 1    | 65.9                        | 62.7                  | 83.9                             | 96.6                             | 88.2                           |
| 北         | R2・3卒     | 521   | 284   | 237  | 328      | 175   | 153  | 193      | 109   | 84    | 477       | 256   | 221  | 291      | 150   | 141  | 186      | 106   | 80    | 44      | 37    | 7    | 63.0                        | 61.0                  | 88.7                             | 96.4                             | 91.6                           |
|           | H31・3卒    | 536   | 325   | 211  | 344      | 206   | 138  | 192      | 119   | 73    | 482       | 292   | 190  | 295      | 175   | 120  | 187      | 117   | 70    | 54      | 49    | 5    | 64.2                        | 61.2                  | 85.8                             | 97.4                             | 89.9                           |
| 計         | 増減<br>(%) | ▲2.8  | ▲12.6 | 12.3 | ▲4.7     | ▲15.0 | 10.9 | 0.5      | ▲8.4  | 15.1  | ▲1.0      | ▲12.3 | 16.3 | ▲1.4     | ▲14.3 | 17.5 | ▲0.5     | ▲9.4  | 14.3  | ▲18.5   | ▲24.5 | 40.0 | (※イ) ▲1.2                   | (※イ) ▲0.2             | (※イ) 2.9                         | (※イ) ▲1.0                        | (※イ) 1.7                       |
| 大曲        | R2・3卒     | 322   | 215   | 107  | 241      | 157   | 84   | 81       | 58    | 23    | 290       | 196   | 94   | 210      | 138   | 72   | 80       | 58    | 22    | 32      | 31    | 1    | 74.8                        | 72.4                  | 87.1                             | 98.8                             | 90.1                           |
|           | H31・3卒    | 314   | 212   | 102  | 231      | 152   | 79   | 83       | 60    | 23    | 291       | 195   | 96   | 210      | 136   | 74   | 81       | 59    | 22    | 23      | 21    | 2    | 73.6                        | 72.2                  | 90.9                             | 97.6                             | 92.7                           |
| 横手        | R2・3卒     | 209   | 125   | 84   | 133      | 77    | 56   | 76       | 48    | 28    | 195       | 118   | 77   | 122      | 71    | 51   | 73       | 47    | 26    | 14      | 11    | 3    | 63.6                        | 62.6                  | 91.7                             | 96.1                             | 93.3                           |
|           | H31・3卒    | 221   | 133   | 88   | 131      | 78    | 53   | 90       | 55    | 35    | 210       | 127   | 83   | 122      | 73    | 49   | 88       | 54    | 34    | 11      | 9     | 2    | 59.3                        | 58.1                  | 93.1                             | 97.8                             | 95.0                           |
| 湯沢        | R2・3卒     | 150   | 96    | 54   | 105      | 65    | 40   | 45       | 31    | 14    | 140       | 91    | 49   | 95       | 60    | 35   | 45       | 31    | 14    | 10      | 10    | 0    | 70.0                        | 67.9                  | 90.5                             | 100.0                            | 93.3                           |
|           | H31・3卒    | 153   | 96    | 57   | 81       | 49    | 32   | 72       | 47    | 25    | 146       | 91    | 55   | 74       | 44    | 30   | 72       | 47    | 25    | 7       | 7     | 0    | 52.9                        | 50.7                  | 91.4                             | 100.0                            | 95.4                           |
| 南         | R2・3卒     | 681   | 436   | 245  | 479      | 299   | 180  | 202      | 137   | 65    | 625       | 405   | 220  | 427      | 269   | 158  | 198      | 136   | 62    | 56      | 52    | 4    | 70.3                        | 68.3                  | 89.1                             | 98.0                             | 91.8                           |
|           | H31・3卒    | 688   | 441   | 247  | 443      | 279   | 164  | 245      | 162   | 83    | 647       | 413   | 234  | 406      | 253   | 153  | 241      | 160   | 81    | 41      | 37    | 4    | 64.4                        | 62.8                  | 91.6                             | 98.4                             | 94.0                           |
| 計         | 増減<br>(%) | ▲1.0  | ▲1.1  | ▲0.8 | 8.1      | 7.2   | 9.8  | ▲17.6    | ▲15.4 | ▲21.7 | ▲3.4      | ▲1.9  | ▲6.0 | 5.2      | 6.3   | 3.3  | ▲17.8    | ▲15.0 | ▲23.5 | 36.6    | 40.5  | 0.0  | (※イ) 5.9                    | (※イ) 5.5              | (※イ) ▲2.5                        | (※イ) ▲0.4                        | (※イ) ▲2.2                      |
| R2年3月卒合計  |           | 2,162 | 1,279 | 883  | 1,535    | 882   | 653  | 627      | 397   | 230   | 1,952     | 1,169 | 783  | 1,351    | 785   | 566  | 601      | 384   | 217   | 210     | 184   | 26   | 71.0                        | 69.2                  | 88.0                             | 95.9                             | 90.3                           |
| H31年3月卒合計 |           | 2,164 | 1,332 | 832  | 1,469    | 876   | 593  | 695      | 456   | 239   | 1,969     | 1,213 | 756  | 1,291    | 765   | 526  | 678      | 448   | 230   | 195     | 178   | 17   | 67.9                        | 65.6                  | 87.9                             | 97.6                             | 91.0                           |
| 増減        | (人)       | ▲2    | ▲53   | 51   | 66       | 6     | 60   | ▲68      | ▲59   | ▲9    | ▲17       | ▲44   | 27   | 60       | 20    | 40   | ▲77      | ▲64   | ▲13   | 15      | 6     | 9    | /                           | /                     | /                                | /                                | /                              |
|           | (%)       | ▲0.1  | ▲4.0  | 6.1  | 4.5      | 0.7   | 10.1 | ▲9.8     | ▲12.9 | ▲3.8  | ▲0.9      | ▲3.6  | 3.6  | 4.6      | 2.6   | 7.6  | ▲11.4    | ▲14.3 | ▲5.7  | 7.7     | 3.4   | 52.9 | (※イ) 3.1                    | (※イ) 3.6              | (※イ) 0.1                         | (※イ) ▲1.7                        | (※イ) ▲0.7                      |

# 求職・求人の状況(各年11月末現在)

| 卒業年      | 県内        |        |         |              |                |             | 県外        |              |                |             | 全体        |              |                |             |
|----------|-----------|--------|---------|--------------|----------------|-------------|-----------|--------------|----------------|-------------|-----------|--------------|----------------|-------------|
|          | 就職希望者数(人) | 求人数(人) | 求人倍率(倍) | 就職内定・決定者数(人) | 就職未内定・未決定者数(人) | 就職内定・決定率(%) | 就職希望者数(人) | 就職内定・決定者数(人) | 就職未内定・未決定者数(人) | 就職内定・決定率(%) | 就職希望者数(人) | 就職内定・決定者数(人) | 就職未内定・未決定者数(人) | 就職内定・決定率(%) |
| H元. 3月卒  | 4,444     | 9,874  | 2.22    | 3,484        | 960            | 78.4        | 2,929     | 2,755        | 174            | 94.1        | 7,373     | 6,239        | 1,134          | 84.6        |
| H 2. 3月卒 | 4,600     | 12,722 | 2.77    | 4,076        | 524            | 88.6        | 2,571     | 2,496        | 75             | 97.1        | 7,171     | 6,572        | 599            | 91.6        |
| H 3. 3月卒 | 4,968     | 13,885 | 2.79    | 4,395        | 573            | 88.5        | 2,562     | 2,476        | 86             | 96.6        | 7,530     | 6,871        | 659            | 91.2        |
| H 4. 3月卒 | 4,526     | 13,615 | 3.01    | 3,954        | 572            | 87.4        | 2,479     | 2,360        | 119            | 95.2        | 7,005     | 6,314        | 691            | 90.1        |
| H 5. 3月卒 | 4,102     | 10,661 | 2.60    | 3,374        | 728            | 82.3        | 2,159     | 2,025        | 134            | 93.8        | 6,261     | 5,399        | 862            | 86.2        |
| H 6. 3月卒 | 4,070     | 7,958  | 1.96    | 3,183        | 887            | 78.2        | 1,792     | 1,638        | 154            | 91.4        | 5,862     | 4,821        | 1,041          | 82.2        |
| H 7. 3月卒 | 3,745     | 6,635  | 1.77    | 2,883        | 862            | 77.0        | 1,523     | 1,383        | 140            | 90.8        | 5,268     | 4,266        | 1,002          | 81.0        |
| H 8. 3月卒 | 3,752     | 6,551  | 1.75    | 2,748        | 1,004          | 73.2        | 1,273     | 1,145        | 128            | 89.9        | 5,025     | 3,893        | 1,132          | 77.5        |
| H 9. 3月卒 | 3,394     | 5,866  | 1.73    | 2,522        | 872            | 74.3        | 1,220     | 1,067        | 153            | 87.5        | 4,614     | 3,589        | 1,025          | 77.8        |
| H10. 3月卒 | 3,178     | 5,514  | 1.74    | 2,436        | 742            | 76.7        | 1,383     | 1,210        | 173            | 87.5        | 4,561     | 3,646        | 915            | 79.9        |
| H11. 3月卒 | 2,924     | 3,581  | 1.22    | 1,850        | 1,074          | 63.3        | 1,314     | 1,082        | 232            | 82.3        | 4,238     | 2,932        | 1,306          | 69.2        |
| H12. 3月卒 | 2,714     | 3,153  | 1.16    | 1,621        | 1,093          | 59.7        | 942       | 715          | 227            | 75.9        | 3,656     | 2,336        | 1,320          | 63.9        |
| H13. 3月卒 | 2,963     | 3,360  | 1.13    | 1,890        | 1,073          | 63.8        | 948       | 790          | 158            | 83.3        | 3,911     | 2,680        | 1,231          | 68.5        |
| H14. 3月卒 | 2,652     | 2,071  | 0.78    | 1,266        | 1,386          | 47.7        | 1,019     | 794          | 225            | 77.9        | 3,671     | 2,060        | 1,611          | 56.1        |
| H15. 3月卒 | 2,561     | 1,768  | 0.69    | 1,107        | 1,454          | 43.2        | 995       | 766          | 229            | 77.0        | 3,556     | 1,873        | 1,683          | 52.7        |
| H16. 3月卒 | 2,430     | 1,839  | 0.76    | 1,125        | 1,305          | 46.3        | 922       | 732          | 190            | 79.4        | 3,352     | 1,857        | 1,495          | 55.4        |
| H17. 3月卒 | 2,430     | 2,130  | 0.88    | 1,364        | 1,066          | 56.1        | 936       | 785          | 151            | 83.9        | 3,366     | 2,149        | 1,217          | 63.8        |
| H18. 3月卒 | 2,230     | 2,046  | 0.92    | 1,343        | 887            | 60.2        | 981       | 864          | 117            | 88.1        | 3,211     | 2,207        | 1,004          | 68.7        |
| H19. 3月卒 | 1,868     | 2,145  | 1.15    | 1,229        | 639            | 65.8        | 1,177     | 1,063        | 114            | 90.3        | 3,045     | 2,292        | 753            | 75.3        |
| H20. 3月卒 | 1,903     | 2,209  | 1.16    | 1,363        | 540            | 71.6        | 1,158     | 1,078        | 80             | 93.1        | 3,061     | 2,441        | 620            | 79.7        |
| H21. 3月卒 | 1,657     | 1,984  | 1.20    | 1,197        | 460            | 72.2        | 1,291     | 1,202        | 89             | 93.1        | 2,948     | 2,399        | 549            | 81.4        |
| H22. 3月卒 | 1,395     | 1,307  | 0.94    | 824          | 571            | 59.1        | 1,047     | 942          | 105            | 90.0        | 2,442     | 1,766        | 676            | 72.3        |
| H23. 3月卒 | 1,588     | 1,507  | 0.95    | 1,036        | 552            | 65.2        | 958       | 830          | 128            | 86.6        | 2,546     | 1,866        | 680            | 73.3        |
| H24. 3月卒 | 1,637     | 1,794  | 1.10    | 1,163        | 474            | 71.0        | 906       | 823          | 83             | 90.8        | 2,543     | 1,986        | 557            | 78.1        |
| H25. 3月卒 | 1,727     | 2,126  | 1.23    | 1,214        | 513            | 70.3        | 863       | 783          | 80             | 90.7        | 2,590     | 1,997        | 593            | 77.1        |
| H26. 3月卒 | 1,582     | 2,557  | 1.62    | 1,225        | 357            | 77.4        | 892       | 845          | 47             | 94.7        | 2,474     | 2,070        | 404            | 83.7        |
| H27. 3月卒 | 1,624     | 3,236  | 1.99    | 1,350        | 274            | 83.1        | 788       | 764          | 24             | 97.0        | 2,412     | 2,114        | 298            | 87.6        |
| H28. 3月卒 | 1,586     | 3,593  | 2.27    | 1,386        | 200            | 87.4        | 771       | 749          | 22             | 97.1        | 2,357     | 2,135        | 222            | 90.6        |
| H29. 3月卒 | 1,569     | 3,656  | 2.33    | 1,371        | 198            | 87.4        | 799       | 780          | 19             | 97.6        | 2,368     | 2,151        | 217            | 90.8        |
| H30. 3月卒 | 1,548     | 4,222  | 2.73    | 1,388        | 160            | 89.7        | 714       | 688          | 26             | 96.4        | 2,262     | 2,076        | 186            | 91.8        |
| H31. 3月卒 | 1,469     | 4,674  | 3.18    | 1,291        | 178            | 87.9        | 695       | 678          | 17             | 97.6        | 2,164     | 1,969        | 195            | 91.0        |
| R2. 3月卒  | 1,535     | 4,670  | 3.04    | 1,351        | 184            | 88.0        | 627       | 601          | 26             | 95.9        | 2,162     | 1,952        | 210            | 90.3        |

※ 昭和63年3月卒業者以前は7月1日求人受理開始

※ 平成元年3月卒業者(H元. 3月卒)～平成29年3月卒業者(H29. 3月卒)は6月20日求人受理開始

※ 平成30年3月卒業者(H30. 3月卒)以降は6月1日求人受理開始

県内外への就職希望率・就職内定(決定)率の状況(各年11月末現在)

| 卒業年      | 県内                                      |   |  |                          | 県外  |   |  |
|----------|---|---|--|--------------------------|---|---|--|
|          | 就職希望者<br>全体に占める<br>県内就職希望割合<br>(最終値)(%) | 就職内定・決定者<br>全体に占める<br>県内就職内定・決定割合<br>(最終値)(%) | 【再掲】<br>(県内就職希望者の)<br>就職内定・決定率<br>(最終値)(%) | 【再掲】<br>求人倍率<br>(最終値)(倍) | 就職希望者<br>全体に占める<br>県外への就職希望割合<br>(最終値)(%) | 就職内定・決定者<br>全体に占める<br>県外就職内定・決定割合<br>(最終値)(%) | 【再掲】<br>(県外就職希望者の)<br>就職内定・決定率<br>(最終値)(%) |
| H元. 3月卒  | 60.3 (60.0)                             | 55.8 (60.0)                                   | 78.4 (100.0)                               | 2.22 (2.42)              | 39.7 (40.0)                               | 44.2 (40.0)                                   | 94.1 (100.0)                               |
| H 2. 3月卒 | 64.1 (64.1)                             | 62.0 (64.1)                                   | 88.6 (100.0)                               | 2.77 (2.82)              | 35.9 (35.9)                               | 38.0 (35.9)                                   | 97.1 (100.0)                               |
| H 3. 3月卒 | 66.0 (65.3)                             | 64.0 (65.3)                                   | 88.5 (100.0)                               | 2.79 (2.86)              | 34.0 (34.7)                               | 36.0 (34.7)                                   | 96.6 (100.0)                               |
| H 4. 3月卒 | 64.6 (64.1)                             | 62.6 (64.1)                                   | 87.4 (100.0)                               | 3.01 (3.11)              | 35.4 (35.9)                               | 37.4 (35.9)                                   | 95.2 (100.0)                               |
| H 5. 3月卒 | 65.5 (65.0)                             | 62.5 (65.0)                                   | 82.3 (100.0)                               | 2.60 (2.80)              | 34.5 (35.0)                               | 37.5 (35.0)                                   | 93.8 (100.0)                               |
| H 6. 3月卒 | 69.4 (68.8)                             | 66.0 (68.8)                                   | 78.2 (100.0)                               | 1.96 (2.18)              | 30.6 (31.2)                               | 34.0 (31.2)                                   | 91.4 (100.0)                               |
| H 7. 3月卒 | 71.1 (70.4)                             | 67.6 (70.4)                                   | 77.0 (100.0)                               | 1.77 (2.04)              | 28.9 (29.6)                               | 32.4 (29.6)                                   | 90.8 (100.0)                               |
| H 8. 3月卒 | 74.7 (73.9)                             | 70.6 (73.9)                                   | 73.2 (100.0)                               | 1.75 (2.06)              | 25.3 (26.1)                               | 29.4 (26.1)                                   | 89.9 (100.0)                               |
| H 9. 3月卒 | 73.6 (73.1)                             | 70.3 (73.1)                                   | 74.3 (100.0)                               | 1.73 (2.03)              | 26.4 (26.9)                               | 29.7 (26.9)                                   | 87.5 (100.0)                               |
| H10. 3月卒 | 69.7 (69.3)                             | 66.8 (69.3)                                   | 76.7 (100.0)                               | 1.74 (1.95)              | 30.3 (30.7)                               | 33.2 (30.7)                                   | 87.5 (100.0)                               |
| H11. 3月卒 | 69.0 (68.8)                             | 63.1 (68.6)                                   | 63.3 (99.5)                                | 1.22 (1.60)              | 31.0 (31.3)                               | 36.9 (31.4)                                   | 82.3 (100.0)                               |
| H12. 3月卒 | 74.2 (74.6)                             | 69.4 (74.4)                                   | 59.7 (98.3)                                | 1.16 (1.58)              | 25.8 (25.4)                               | 30.6 (25.6)                                   | 75.9 (99.4)                                |
| H13. 3月卒 | 75.8 (74.8)                             | 70.5 (74.7)                                   | 63.8 (99.2)                                | 1.13 (1.51)              | 24.2 (25.2)                               | 29.5 (25.3)                                   | 83.3 (100.0)                               |
| H14. 3月卒 | 72.2 (71.0)                             | 61.5 (70.4)                                   | 47.7 (95.8)                                | 0.78 (1.27)              | 27.8 (29.0)                               | 38.5 (29.6)                                   | 77.9 (98.8)                                |
| H15. 3月卒 | 72.0 (69.7)                             | 59.1 (69.2)                                   | 43.2 (97.1)                                | 0.69 (1.30)              | 28.0 (30.3)                               | 40.9 (30.8)                                   | 77.0 (99.5)                                |
| H16. 3月卒 | 72.5 (70.5)                             | 60.6 (70.4)                                   | 46.3 (99.0)                                | 0.76 (1.35)              | 27.5 (29.5)                               | 39.4 (29.6)                                   | 79.4 (99.8)                                |
| H17. 3月卒 | 72.2 (71.1)                             | 63.5 (71.0)                                   | 56.1 (99.7)                                | 0.88 (1.31)              | 27.8 (28.9)                               | 36.5 (29.0)                                   | 83.9 (99.8)                                |
| H18. 3月卒 | 69.4 (67.1)                             | 60.9 (67.0)                                   | 60.2 (99.7)                                | 0.92 (1.37)              | 30.6 (32.9)                               | 39.1 (33.0)                                   | 88.1 (100.0)                               |
| H19. 3月卒 | 61.3 (58.8)                             | 53.6 (58.7)                                   | 65.8 (99.6)                                | 1.15 (1.52)              | 38.7 (41.2)                               | 46.4 (41.3)                                   | 90.3 (100.0)                               |
| H20. 3月卒 | 62.2 (59.6)                             | 55.8 (59.5)                                   | 71.6 (99.8)                                | 1.16 (1.46)              | 37.8 (40.4)                               | 44.2 (40.5)                                   | 93.1 (100.0)                               |
| H21. 3月卒 | 56.2 (53.7)                             | 49.9 (53.2)                                   | 72.2 (98.2)                                | 1.20 (1.44)              | 43.8 (46.3)                               | 50.1 (46.8)                                   | 93.1 (100.0)                               |
| H22. 3月卒 | 57.1 (56.2)                             | 46.7 (55.8)                                   | 59.1 (98.2)                                | 0.94 (1.35)              | 42.9 (43.8)                               | 53.3 (44.2)                                   | 90.0 (99.6)                                |
| H23. 3月卒 | 62.4 (62.9)                             | 55.5 (62.6)                                   | 65.2 (98.5)                                | 0.95 (1.20)              | 37.6 (37.1)                               | 44.5 (37.4)                                   | 86.6 (99.9)                                |
| H24. 3月卒 | 64.4 (63.7)                             | 58.6 (63.6)                                   | 71.0 (99.8)                                | 1.10 (1.36)              | 35.6 (36.3)                               | 41.4 (36.4)                                   | 90.8 (99.9)                                |
| H25. 3月卒 | 66.7 (65.8)                             | 60.8 (65.8)                                   | 70.3 (99.9)                                | 1.23 (1.53)              | 33.3 (34.2)                               | 39.2 (34.2)                                   | 90.7 (100.0)                               |
| H26. 3月卒 | 63.9 (63.4)                             | 59.2 (63.3)                                   | 77.4 (99.7)                                | 1.62 (1.84)              | 36.1 (36.6)                               | 40.8 (36.7)                                   | 94.7 (100.0)                               |
| H27. 3月卒 | 67.3 (66.9)                             | 63.9 (66.9)                                   | 83.1 (99.7)                                | 1.99 (2.10)              | 32.7 (33.1)                               | 36.1 (33.1)                                   | 97.0 (99.9)                                |
| H28. 3月卒 | 67.3 (66.7)                             | 64.9 (66.7)                                   | 87.4 (100.0)                               | 2.27 (2.38)              | 32.7 (33.3)                               | 35.1 (33.3)                                   | 97.1 (100.0)                               |
| H29. 3月卒 | 66.3 (66.0)                             | 63.7 (66.0)                                   | 87.4 (99.9)                                | 2.33 (2.47)              | 33.7 (34.0)                               | 36.3 (34.0)                                   | 97.6 (100.0)                               |
| H30. 3月卒 | 68.4 (68.5)                             | 66.9 (68.5)                                   | 89.7 (100.0)                               | 2.73 (2.80)              | 31.6 (31.5)                               | 33.1 (31.5)                                   | 96.4 (100.0)                               |
| H31. 3月卒 | 67.9 (67.4)                             | 65.6 (67.4)                                   | 87.9 (100.0)                               | 3.18 (3.28)              | 32.1 (32.6)                               | 34.4 (32.6)                                   | 97.6 (100.0)                               |
| R2. 3月卒  | 71.0 (—)                                | 69.2 (—)                                      | 88.0 (—)                                   | 3.04 (—)                 | 29.0 (—)                                  | 30.8 (—)                                      | 95.9 (—)                                   |

※「県内(外)就職希望者」とは全求職者における県内(外)求職者の割合

※「最終値」は該当する卒業年における最終調査(卒業後の6月末現在調査)における各項目の値

(例:卒業年「H31. 3月卒」における確定値は平成31年3月卒業者の平成31年6月末現在調査における各項目の値)