

管内雇用動向(常用) — 令和8年5月 (8年4月内容)

ハローワーク大曲・角館 計

1. 概況

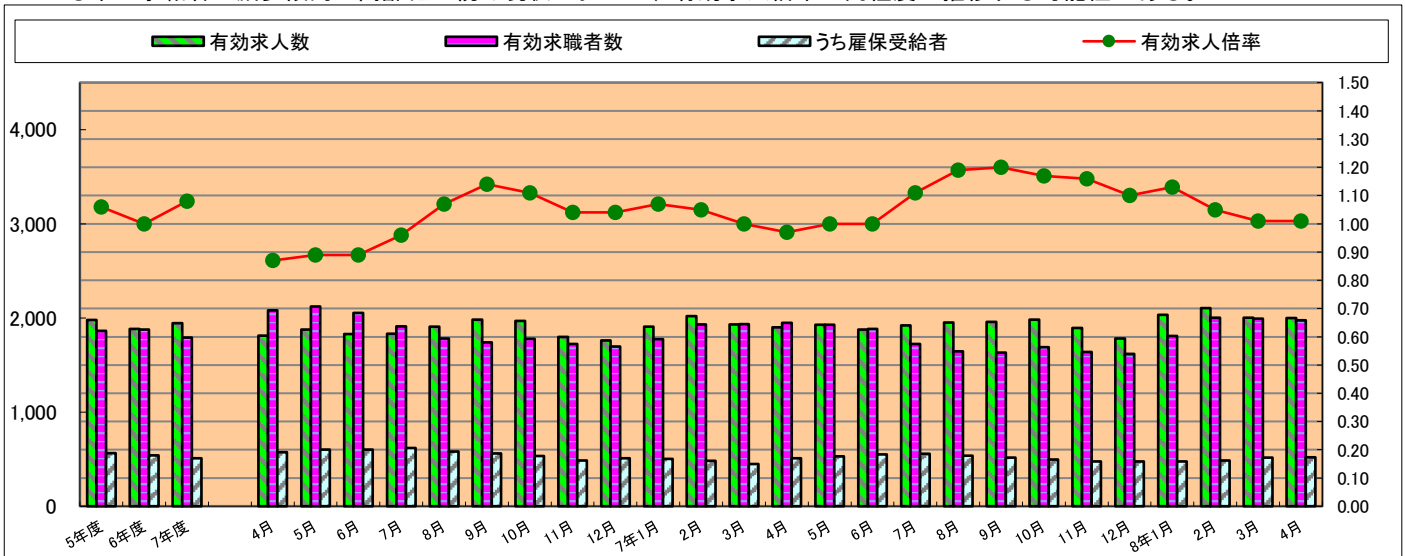
4月の新規求人数は770人で、前年同月比100人14.9%の2か月ぶりの増加となった。産業別では、多くの業種で増加しており、農業、製造業(うち食料品製造、電子部品等製造、電気機械器具製造)、卸売・小売業、警備業や労働者派遣業を含むサービス業での増加が大きい。医療・福祉は横這いとなった。複数の事業所から職種別に小口の求人が提出されている状況が継続されており人手不足状態にあり、物価高や最低賃金の引き上げの影響はあるとするも人材確保の動きは活発である。

新規求職者数は626人で、前年同月比▲31人▲4.7%減少した。態様別では、在職者がほぼ横這いであるが、自己都合離職者や無業者は減少、事業主都合離職者も減少しており落ち着いた状況にあることから、今後も減少傾向は続くことが想定される。

有効求人数は1,999人で、前年同月比で100人5.3%増と7か月連続で増加しており下げ止まり感が強い。

有効求職者数は1,974人で、前年同月比26人1.3%と4か月連続して増加した。若年層が減少傾向で推移しているなかで、中高年齢層がわずかに増加しており、就職件数も減少していることから、中高年齢層が滞留している様子がうかがえる。

有効求人倍率は1.01倍で、前年同月比0.04P、13か月連続で上昇した。人手不足業種等の継続した求人募集がある中で求職者の減少傾向と高齢化が続く現状において、有効求人倍率は同程度で推移する可能性がある。



2. 一般職業紹介状況

新規求職者数626人のうち、雇用保険受給者は144人で前年同月比▲16人▲10.0%増加した。45歳以上の求職者は444人(同比14人3.3%増加)と4か月連続で増加した。有効求職者数1,974人のうち雇用保険受給者は519人(同比9人1.8%増加)、45歳以上の求職者は1,276人(同比72人6.0%増加)となっている。

新規求人数770人のうちフルタイムは508人(前年同月比37人7.9%増加)、パートタイムは262人(同比63人31.7%増加)となった。有効求人数1,999人のうちフルタイムは1,427人(同比42人3.0%増加)、パートタイムは572人(同比58人11.3%増加)となっている。

就職件数は170件(前年同月比▲31件▲15.4%減少)で、うち雇用保険受給者は38件(同比▲13件▲25.5%減少)、45歳以上は95件(同比▲19件▲16.7%減少)となった。全体のうちフルタイムが101件(同比▲6件▲5.6%減少)、パートタイムが69件(同比▲25件▲26.6%減少)となっている。

(1) 有効求人・求職の状況

	5年度	6年度	7年度	直近12ヶ月												当月
				4月	5月	6月	7月	8月	9月	10月	11月	12月	8年1月	2月	3月	
有効求人倍率	1.06	1.00	1.08	0.97	1.00	1.00	1.11	1.19	1.20	1.17	1.16	1.10	1.13	1.05	1.01	1.01
労働局計	1.25	1.19	1.14	1.07	1.05	1.08	1.13	1.18	1.20	1.18	1.19	1.20	1.21	1.18	1.10	1.02
有効求人数	1,980	1,885	1,944	1,899	1,928	1,875	1,922	1,950	1,959	1,983	1,895	1,781	2,034	2,103	2,003	1,999
前年比増減(%)	▲15.0	▲4.8	3.1	4.9	2.7	2.6	4.9	2.3	▲1.2	0.7	5.3	1.2	6.7	4.1	3.8	5.3
有効求職者数	1,862	1,877	1,792	1,948	1,929	1,884	1,724	1,644	1,631	1,688	1,639	1,617	1,807	2,001	1,993	1,974
前年比増減(%)	3.8	0.8	▲4.5	▲6.4	▲9.0	▲8.3	▲9.8	▲7.7	▲6.2	▲5.1	▲4.9	▲4.6	1.9	3.6	3.1	1.3

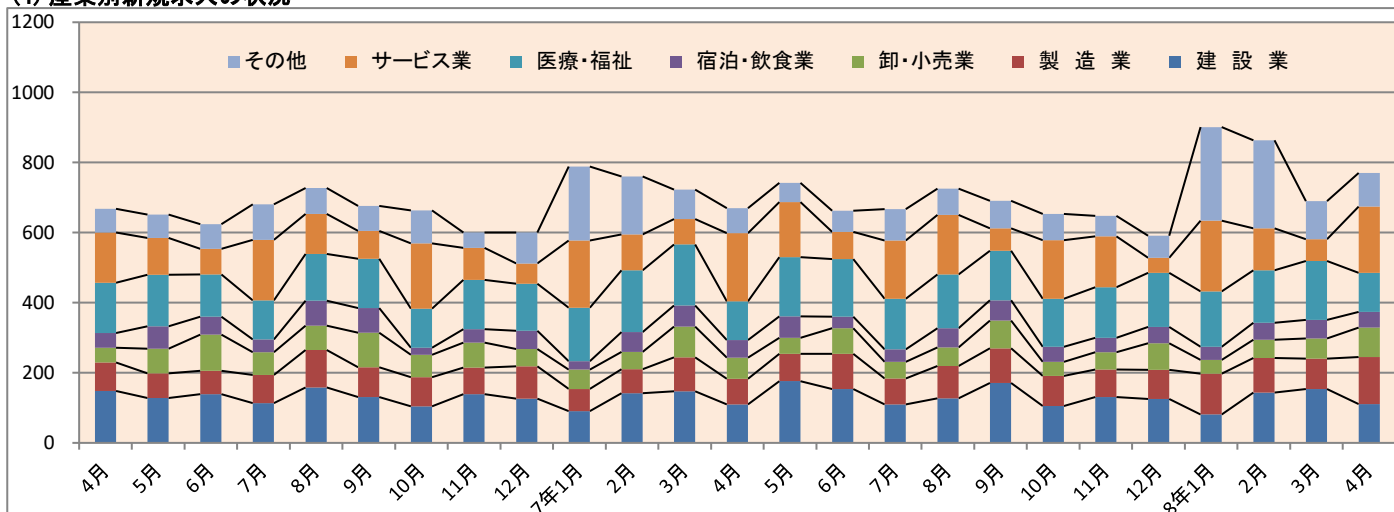
(2) 新規求人・求職の状況

	5年度	6年度	7年度	直近12ヶ月												当月
				4月	5月	6月	7月	8月	9月	10月	11月	12月	8年1月	2月	3月	
新規求人数	8,643	8,161	8,503	670	742	662	667	725	691	653	648	591	901	863	690	770
前年比増減(%)	▲11.9	▲5.6	4.2	0.3	14.0	6.1	▲2.1	▲0.3	2.2	▲1.5	8.0	▲1.5	14.3	13.6	▲4.6	14.9
新規求職者数	5,469	5,540	5,448	657	452	394	382	312	389	451	333	377	594	563	544	626
前年比増減(%)	▲0.4	1.3	▲1.7	▲3.7	▲14.4	▲4.8	▲1.0	▲10.1	▲4.7	4.6	▲14.0	▲3.1	10.8	▲2.8	20.1	▲4.7

(3) 就職の状況

	5年度	6年度	7年度	直近12ヶ月												当月
				4月	5月	6月	7月	8月	9月	10月	11月	12月	8年1月	2月	3月	
就職件数	2,188	2,171	2,092	201	170	144	144	130	146	155	148	100	111	298	345	170
前年比増減(%)	▲4.2	▲0.8	▲3.6	9.8	▲4.0	▲22.6	1.4	▲13.3	▲0.7	▲19.7	▲4.5	▲20.0	▲22.9	39.3	▲2.8	▲15.4
45歳以上	1,202	1,198	1,259	114	92	86	77	80	93	92	82	60	42	207	234	95
前年比増減(%)	0.1	▲0.3	5.1	8.6	▲3.2	▲11.3	5.5	2.6	29.2	0.0	▲2.4	▲1.6	▲48.8	60.5	1.7	▲16.7
就職率	9.8	9.6	9.7	10.3	8.8	7.6	8.4	7.9	9.0	9.2	9.0	6.2	6.1	14.9	17.3	8.6
新規就職率	40.0	39.2	38.4	30.6	37.6	36.5	37.7	41.7	37.5	34.4	44.4	26.5	18.7	52.9	63.4	27.2
充足数	1,914	1,902	1,915	163	159	117	122	109	146	136	124	95	99	304	341	149
新規充足率	22.1	23.3	22.5	24.3	21.4	17.7	18.3	15.0	21.1	20.8	19.1	16.1	11.0	35.2	49.4	19.4

(4) 産業別新規求人の状況

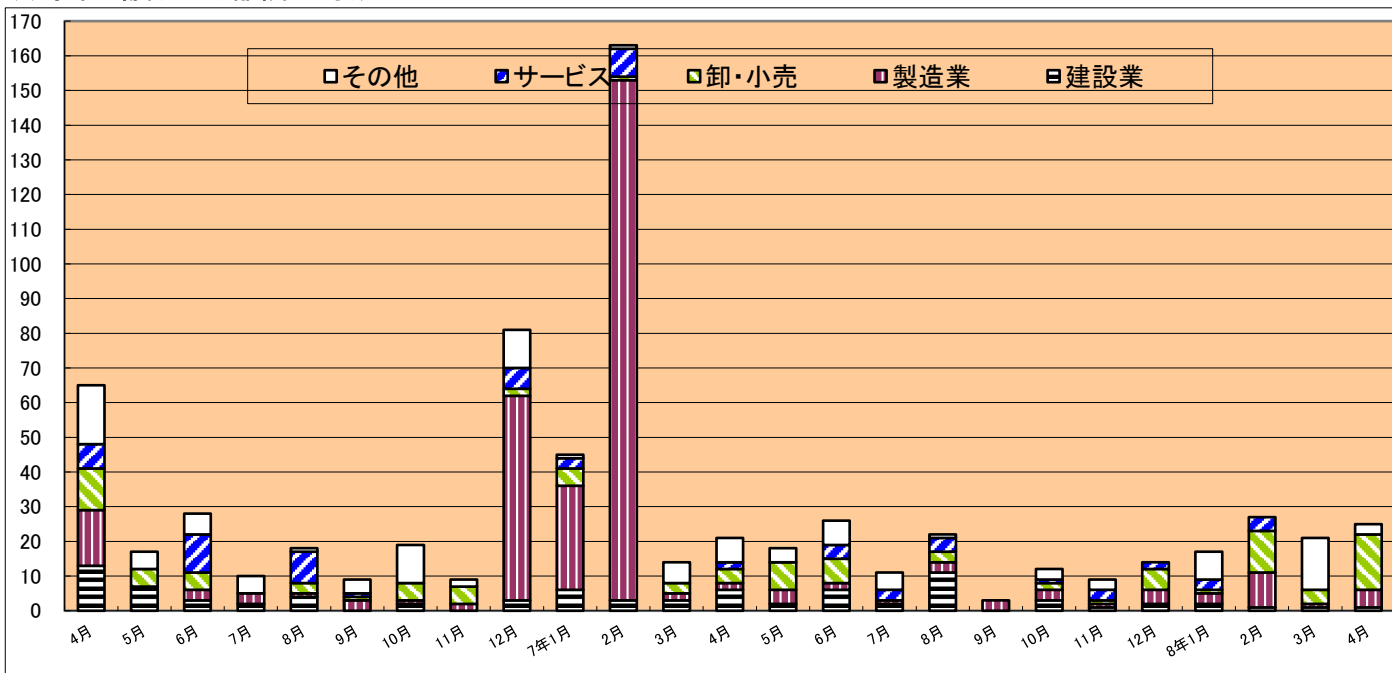


	5年度	6年度	7年度	直近12ヶ月												当月
				4月	5月	6月	7月	8月	9月	10月	11月	12月	8年1月	2月	3月	
新規求人数	8,643	8,161	8,503	670	742	662	667	725	691	653	648	591	901	863	690	770
前年比増減(%)	▲11.9	▲5.6	4.2	0.3	14.0	6.1	▲2.1	▲0.3	2.2	▲1.5	8.0	▲1.5	14.3	13.6	▲4.6	14.9
建設業	1,536	1,566	1,588	110	176	154	110	127	171	105	131	125	81	144	154	111
前年比増減(%)	▲11.5	2.0	1.4	▲25.7	37.5	10.8	▲2.7	▲19.6	30.5	1.0	▲5.8	▲0.8	▲11.0	1.4	4.8	0.9
製造業	1,014	970	1,063	73	78	100	74	92	99	86	78	83	116	98	86	134
前年比増減(%)	▲34.5	▲4.3	9.6	▲9.9	11.4	49.3	▲8.6	▲14.0	16.5	3.6	2.6	▲9.8	84.1	44.1	▲11.3	83.6
卸・小売業	753	826	674	60	46	73	47	53	79	40	50	76	40	52	58	84
前年比増減(%)	▲23.6	9.7	▲18.4	42.9	▲35.2	▲29.1	▲27.7	▲23.2	▲19.4	▲37.5	▲29.6	52.0	▲27.3	4.0	▲34.1	40.0
宿泊・飲食業	783	586	563	50	61	33	36	55	58	43	41	47	37	49	53	45
前年比増減(%)	14.5	▲25.2	▲3.9	19.0	▲4.7	▲35.3	0.0	▲23.6	▲18.3	115.0	7.9	▲9.6	54.2	▲12.5	▲11.7	▲10.0
医療・福祉	2,007	1,687	1,793	111	169	164	144	154	141	137	144	154	158	149	168	111
前年比増減(%)	▲9.6	▲15.9	6.3	▲22.9	15.0	35.5	28.6	15.8	0.7	22.3	2.1	14.9	3.3	▲15.3	▲3.4	0.0
サービス業	1,267	1,389	1,567	194	157	78	166	169	64	167	145	43	202	120	62	189
前年比増減(%)	5.8	9.6	12.8	35.7	49.5	6.8	▲3.5	48.2	▲20.0	▲10.2	59.3	▲25.9	5.8	16.5	▲15.1	▲2.6

※サービス業は「L:学術研究、専門・技術サービス」「N:生活関連サービス業」「R:サービス業」の合計。

3.雇用調整の動向【一般被保険者】

(1) 事業主都合による離職発生状況



	5年度	6年度	7年度	直近12ヶ月												当月
				4月	5月	6月	7月	8月	9月	10月	11月	12月	8年1月	2月	3月	
産業計	230	478	201	21	18	26	11	22	3	12	9	14	17	27	21	25
前年比増減(%)	▲0.9	107.8	▲57.9	▲67.7	5.9	▲7.1	10.0	22.2	▲66.7	▲36.8	0.0	▲82.7	▲62.2	▲83.4	50.0	19.0
建設業	31	46	37	6	2	6	2	11	0	3	1	2	2	1	1	1
前年比増減(%)	0.0	48.4	▲19.6	▲53.8	▲71.4	100.0	0.0	175.0	-	50.0	-	▲33.3	▲66.7	▲66.7	▲66.7	▲83.3
製造業	49	270	37	2	4	2	1	3	3	3	1	4	3	10	1	5
前年比増減(%)	▲16.9	451.0	▲86.3	▲87.5	-	▲33.3	▲66.7	200.0	0.0	200.0	▲50.0	▲93.2	▲90.0	▲93.3	▲50.0	150.0
卸・小売業	51	47	48	4	8	7	0	3	0	2	1	6	1	12	4	16
前年比増減(%)	121.7	▲7.8	2.1	▲66.7	60.0	40.0	-	0.0	-	▲60.0	▲80.0	200.0	▲80.0	1,100.0	33.3	300.0
サービス業	30	45	26	2	0	4	3	4	0	1	3	2	3	4	0	0
前年比増減(%)	▲34.8	50.0	▲42.2	▲71.4	-	▲63.6	-	▲55.6	-	-	-	▲66.7	0.0	▲50.0	-	-

※サービス業は「L:学術研究・専門・技術サービス」「N:生活関連サービス業」「R:サービス業」の合計。

4. 新規高校卒業者の動向

求人状況		6月	7月	8月	9月	10月	11月	12月	1月	2月	3月	4月	5月	6月	
5年度		417	521	543	551	554	554	554	554	556	556	556	556	556	
6年度		315	448	466	488	491	494	498	506	506	506	506	506	506	
7年度		387	477	482	495	502	503	504	510	515	515	515			
前年同月比		22.9	6.5	3.4	1.4	2.2	1.8	1.2	0.8	1.8	1.8	1.8	-	-	
求職状況		4月末		就職状況		9月	10月	11月	12月	1月	2月	3月	4月	5月	6月
5年度	県内	165		5年度	県内	86	139	147	153	156	164	165	165	165	165
	県外	50			県外	31	47	48	48	50	50	50	50	50	50
6年度	県内	176		6年度	県内	101	140	154	161	164	173	176	176	176	176
	県外	58			県外	40	57	57	58	58	58	58	58	58	58
7年度	県内	161		7年度	県内	87	117	131	140	147	157	161	161		
	県外	61			県外	41	54	60	62	61	61	61	61		
前年度比	県内	▲8.5		前年同月比	県内	▲13.9	▲16.4	▲14.9	▲13.0	▲10.4	▲9.2	▲8.5	▲8.5	-	-
	県外	5.2			県外	2.5	▲5.3	5.3	6.9	5.2	5.2	5.2	5.2	-	-

トピックス 1

高齢者・障害者雇用状況報告の提出をお願いします

例年、6月1日現在での高齢者・障害者雇用状況の報告をお願いしており、本年も7月15日（水）を提出期限としております。厚生労働省から一定規模の事業所あてに報告用紙等を送付しておりますので、期限内の提出をお願いいたします。なお、提出にあたっては、便利で早い電子申請をお勧めいたします（電子申請方法についても送付書類に概要を記載しております）。

トピックス 2

新規高校卒業予定者求人の早期提出をお願いします

令和8年度の新規高等学校卒業予定者に対する求人申込みが6月1日（月）から開始されています。受理された求人は7月1日から生徒に向けて公開され、応募先の決定につながります。

令和8年3月に管内高等学校を卒業して就職した生徒のうち72.5%にあたる161人が県内就職しており、今年度の卒業予定者も管内事業所からの求人を心待ちにしておりますので、早期提出をお願いいたします。

トピックス 3

労働保険（労災保険・雇用保険）年度更新に係るお知らせ

令和8年度労働保険の年度更新期間は
6月1日（月）から
7月10日（金）です。

申告と納付はお早め
をお願いします。

年度更新の申告書は、
管轄の都道府県労働局
や労働基準監督署への
郵送、または「電子申
請」でも受け付けてお
り、直接窓口に出向く
ことなく申告すること
ができます。



令和
8年度

申告と納付はお早めに

労働保険の年度更新

（労災保険・雇用保険）

6.1月～7.10金

- 電子申請は時間帯を問わず、いつでも申請が可能です。是非ご利用ください。
- 電子納付・口座振替による納付が便利です。

厚生労働省年度更新お知らせページ [年度更新](#) [お知らせ](#) [検索](#)