

議題（2）

公的職業訓練の実施状況及び訓練ニーズ等について

<資料目次>

- 1 ハロートレーニング(離職者向け)の令和5年度実績(確定値).....P1~3
- 2 ハロートレーニング(離職者向け)の令和4年度実績(確定値).....P4~6
- 3 地域人材ニーズの分析について.....P7~9
- 4 職業訓練情報等の周知・広報について.....P10~14

1 ハロートレーニング（離職者向け）の令和5年度実績 *確定値

(1) 離職者向けの公的職業訓練の分野別訓練規模

05_秋田		総計		
分野		コース数	定員	受講者数
公共職業訓練(離職者向け) 十求職者支援訓練(実践コース)	IT分野	6 (2)	57 (19)	43 (13)
	営業・販売・事務分野	52 (-3)	635 (-42)	509 (-11)
	医療事務分野	5 (-2)	75 (-15)	47 (-12)
	介護・医療・福祉分野	20 (-7)	197 (-93)	101 (-55)
	農業分野	0 (0)	0 (0)	0 (0)
	旅行・観光分野	0 (0)	0 (0)	0 (0)
	デザイン分野	8 (4)	105 (45)	77 (27)
	製造分野	22 (0)	222 (-8)	125 (-5)
	建設関連分野	11 (-2)	119 (-21)	109 (13)
	理容・美容関連分野	2 (0)	4 (4)	4 (4)
	その他分野	10 (0)	106 (16)	110 (20)
	基礎	1 (-2)	15 (-30)	14 (-11)
合計	137 (-10)	1,535 (-125)	1,139 (-17)	
(参考) デジタル分野	20 (6)	192 (4)	161 (15)	

カッコ()内は、前年度比(令和4年度実績・P4との比較)

用語の定義

※本資料における用語は、以下のとおり定義しています。

「コース数」

公共職業訓練については、当該年度中に開講したコース及び当該年度以前から開始し当該年度に実施した訓練コースの数(当該年度以前に開講し、次年度に繰り越すコースを含む)。

求職者支援訓練については当該年度中に開講したコースの数。

「定員」

当該年度中に開講した訓練コースの定員の数。

「受講者数」

当該年度中に開講したコースに入校した者の数。

「応募倍率」

当該訓練の定員を100とした時の、受講を申し込んだ者の数の倍率。

「定員充足率」

当該訓練の定員に対する受講者数の割合。

「就職率」

訓練を修了等した者のうち就職した者の割合。分母については受講者数から中途退校者数(中途退校就職者数を除く)等を差し引き、分子については中途退校就職者を加えている。

「デジタル分野」

IT分野(ITエンジニア養成科など。情報ビジネス科を除く。)、デザイン分野(WEBデザイン系のコースに限る)等。

前年度実績より上昇した数値を黄色でマーカー(求職者支援訓練のIT分野や、営業・販売・事務分野が前年度を上回っている。)

(2) 離職者向けの公的職業訓練の制度別、分野別訓練の実施状況

分野		公共職業訓練(都道府県:委託訓練)						求職者支援訓練					
		コース数	定員	受講者数	応募倍率	定員充足率	就職率	コース数	定員	受講者数	応募倍率	定員充足率	就職率
公共職業訓練(離職者向け) + 求職者支援訓練(実践コース)	IT分野	3 (1)	12 (4)	3 (-2)	66.7% (-33.3)	25.0% (-37.5)	100.0% (0.0)	3 (1)	45 (15)	40 (15)	128.9% (-27.8)	88.9% (5.6)	60.5% (17.0)
	営業・販売・事務分野	44 (1)	512 (15)	413 (18)	97.3% (-0.9)	80.7% (1.2)	65.5% (-5.7)	8 (-4)	123 (-57)	96 (-29)	98.4% (11.7)	78.0% (8.6)	70.9% (12.6)
	医療事務分野	5 (-2)	75 (-15)	47 (-12)	69.3% (-8.5)	62.7% (-2.9)	74.5% (-1.9)	0 (0)	0 (0)	0 (0)	- -	- -	- -
	介護・医療・福祉分野	16 (-1)	137 (-3)	74 (-8)	62.8% (-3.6)	54.0% (-4.6)	72.1% (-9.8)	4 (-6)	60 (-90)	27 (-47)	48.3% (-13.0)	45.0% (-4.3)	80.5% (19.6)
	農業分野	0 (0)	0 (0)	0 (0)	- -	- -	- -	0 (0)	0 (0)	0 (0)	- -	- -	- -
	旅行・観光分野	0 (0)	0 (0)	0 (0)	- -	- -	- -	0 (0)	0 (0)	0 (0)	- -	- -	- -
	デザイン分野	3 (1)	30 (0)	30 (0)	266.7% (-13.3)	100.0% (0.0)	72.0% (12.0)	5 (3)	75 (45)	47 (27)	69.3% (-7.4)	62.7% (-4.0)	29.0% (-11.0)
	製造分野	0 (0)	0 (0)	0 (0)	- -	- -	- -	0 (0)	0 (0)	0 (0)	- -	- -	- -
	建設関連分野	0 (0)	0 (0)	0 (0)	- -	- -	- -	1 (0)	10 (0)	4 (-4)	40.0% (-40.0)	40.0% (-40.0)	50.0% (-7.1)
	理容・美容関連分野	2 (0)	4 (4)	4 (4)	100.0% (100.0)	100.0% (100.0)	- -	0 (0)	0 (0)	0 (0)	- -	- -	- -
	その他分野	1 (1)	15 (15)	7 (7)	46.7% (46.7)	46.7% (46.7)	- -	0 (-1)	0 (-10)	0 (-3)	- -	- -	- -
	基礎 支援訓練 (基礎)	基礎	- -	- -	- -	- -	- -	1 (-2)	15 (-30)	14 (-11)	160.0% (91.1)	93.3% (37.7)	66.7% (5.6)
合計		74 (1)	785 (20)	578 (7)	93.6% (-3.5)	73.6% (-1.0)	67.7% (-6.3)	22 (-9)	328 (-127)	228 (-52)	87.8% (8.7)	69.5% (8.0)	-
(参考) デジタル分野		6 (2)	42 (4)	33 (-2)	209.5% (-32.6)	78.6% (-13.5)	77.4% (6.0)	3 (1)	45 (15)	40 (15)	128.9% (-27.8)	88.9% (5.6)	60.5% (17.0)

カッコ()内は、前年度比(令和4年度実績・P5との比較)

前年度実績より上昇した数値を黄色でマーカーしている(施設内訓練では、建設関連分野の応募倍率、定員充足率、就職率が向上。高齢・障害・求職者雇用支援機構(ポリテクセンター秋田)における就職率は安定して8割以上の実績となっている。)

分野	公共職業訓練(都道府県:施設内訓練)						公共職業訓練(高齢・障害・求職者雇用支援機構)					
	コース数	定員	受講者数	応募倍率	定員充足率	就職率	コース数	定員	受講者数	応募倍率	定員充足率	就職率
IT分野	0 (0)	0 (0)	0 (0)	-	-	-	0 (0)	0 (0)	0 (0)	-	-	-
営業・販売・事務分野	0 (0)	0 (0)	0 (0)	-	-	-	0 (0)	0 (0)	0 (0)	-	-	-
医療事務分野	0 (0)	0 (0)	0 (0)	-	-	-	0 (0)	0 (0)	0 (0)	-	-	-
介護・医療・福祉分野	0 (0)	0 (0)	0 (0)	-	-	-	0 (0)	0 (0)	0 (0)	-	-	-
農業分野	0 (0)	0 (0)	0 (0)	-	-	-	0 (0)	0 (0)	0 (0)	-	-	-
旅行・観光分野	0 (0)	0 (0)	0 (0)	-	-	-	0 (0)	0 (0)	0 (0)	-	-	-
デザイン分野	0 (0)	0 (0)	0 (0)	-	-	-	0 (0)	0 (0)	0 (0)	-	-	-
製造分野	2 (0)	20 (0)	9 (2)	55.0% (20.0)	45.0% (10.0)	66.7% (-33.3)	20 (0)	202 (-8)	116 (-7)	62.4% (-6.2)	57.4% (-1.2)	86.4% (-3.7)
建設関連分野	2 (-1)	40 (-10)	26 (9)	67.5% (27.5)	65.0% (31.0)	72.0% (-9.3)	8 (-1)	69 (-11)	79 (8)	121.7% (26.7)	114.5% (25.8)	88.6% (2.2)
理容・美容関連分野	0 (0)	0 (0)	0 (0)	-	-	-	0 (0)	0 (0)	0 (0)	-	-	-
その他分野	0 (0)	0 (0)	0 (0)	-	-	-	9 (0)	91 (11)	103 (16)	130.8% (10.8)	113.2% (4.5)	80.0% (-5.7)
合計	4 (-1)	60 (-10)	35 (11)	63.3% (24.7)	58.3% (24.0)	70.6% (-16.4)	37 (-1)	362 (-8)	298 (17)	90.9% (5.5)	82.3% (6.4)	85.6% (-2.5)
(参考) デジタル分野	0 (0)	0 (0)	0 (0)	-	-	-	11 (3)	105 (-15)	88 (2)	89.5% (9.5)	83.8% (12.1)	85.1% (3.0)

カッコ()内は、前年度比(令和4年度実績・P6との比較)

2 ハロートレーニング（離職者向け）の令和4年度実績（確定値）

（1）離職者向けの公的職業訓練の分野別訓練規模

カッコ（ ）内は、前年度比（令和3年度実績との比較）

05_秋田		総計		
分野		コース数	定員	受講者数
公共職業訓練（離職者向け） + 求職者支援訓練（実践コース）	IT分野	4（±0）	38（+2）	30（▲1）
	営業・販売・事務分野	55（▲1）	677（▲67）	520（▲9）
	医療事務分野	7（±0）	90（▲30）	59（▲27）
	介護・医療・福祉分野	27（±0）	290（+9）	156（▲37）
	農業分野	0	0	0
	旅行・観光分野	0	0	0
	デザイン分野	4（+3）	60（+45）	50（+35）
	製造分野	22（±0）	230（±0）	130（▲10）
	建設関連分野	13（+2）	140（+20）	96（▲1）
	理容・美容関連分野	2（▲1）	0（▲4）	0（▲6）
	その他分野	10（±0）	90（±0）	90（▲19）
求職者支援訓練（基礎コース）	基礎	3（+3）	45（+45）	25（+25）
合計		147（+6）	1,660（+20）	1,156（▲50）
（参考） デジタル分野		14（+7）	188（+137）	146（+100）

用語の定義

※本資料における用語は、以下のとおり定義しています。

「コース数」

公共職業訓練については、当該年度中に開講したコース及び当該年度以前から開始し当該年度に実施した訓練コースの数（当該年度以前に開講し、次年度に繰り越すコースを含む）。

求職者支援訓練については当該年度中に開講したコースの数。

「定員」

当該年度中に開講した訓練コースの定員の数。

「受講者数」

当該年度中に開講したコースに入校した者の数。

「応募倍率」

当該訓練の定員を100とした時の、受講を申し込んだ者の数の倍率。

「定員充足率」

当該訓練の定員に対する受講者数の割合。

「就職率」

訓練を修了等した者のうち就職した者の割合。分母については受講者数から中途退校者数（中途退校就職者数を除く）等を差し引き、分子については中途退校就職者を加えている。

ただし、公共職業訓練については、令和4年度末までに終了したコース、求職者支援訓練については、令和4年12月末までに終了したコースについて集計。

「デジタル分野」

IT分野（ITエンジニア養成科など。情報ビジネス科を除く。）、デザイン分野（WEBデザイン系のコースに限る）等。

(2) 離職者向けの公的職業訓練の制度別、分野別訓練の実施状況

前年度実績より上昇した数値を黄色でマーカー(IT分野や、営業・販売・事務分野が前年度を上回っている。)

分野		公共職業訓練(都道府県:委託訓練)						求職者支援訓練					
		コース数	定員	受講者数	応募倍率	定員充足率	就職率	コース数	定員	受講者数	応募倍率	定員充足率	就職率
公共職業訓練(離職者向け) + 求職者支援訓練(実践コース)	IT分野	2	8	5	100.0%	62.5%	100.0%	2	30	25	156.7%	83.3%	43.5%
	営業・販売・事務分野	43	497	395	98.2%	79.5%	71.2%	12	180	125	86.7%	69.4%	58.3%
	医療事務分野	7	90	59	77.8%	65.6%	76.4%	0	0	0	-	-	-
	介護・医療・福祉分野	17	140	82	66.4%	58.6%	81.9%	10	150	74	61.3%	49.3%	60.0%
	農業分野	0	0	0	-	-	-	0	0	0	-	-	-
	旅行・観光分野	0	0	0	-	-	-	0	0	0	-	-	-
	デザイン分野	2	30	30	280.0%	100.0%	60.0%	2	30	20	76.7%	66.7%	40.0%
	製造分野	0	0	0	-	-	-	0	0	0	-	-	-
	建設関連分野	0	0	0	-	-	-	1	10	8	80.0%	80.0%	57.1%
	理容・美容関連分野	2	0	0	-	-	100.0%	0	0	0	-	-	-
	その他分野	0	0	0	-	-	-	1	10	3	30.0%	30.0%	-
求職者支援訓練(基礎コース)	基礎	-	-	-	-	-	-	3	45	25	68.9%	55.6%	61.1%
合計		73	765	571	97.1%	74.6%	74.0%	31	455	280	79.1%	61.5%	
(参考) デジタル分野		4	38	35	242.1%	92.1%	71.4%	2	30	25	156.7%	83.3%	43.5%

【基礎コース】…社会人として基礎的な能力及び短時間で取得できる技能等を習得する訓練(主にパソコン操作等)

【実践コース】…就職希望職種における職務遂行のための実践的な技能等を習得する訓練

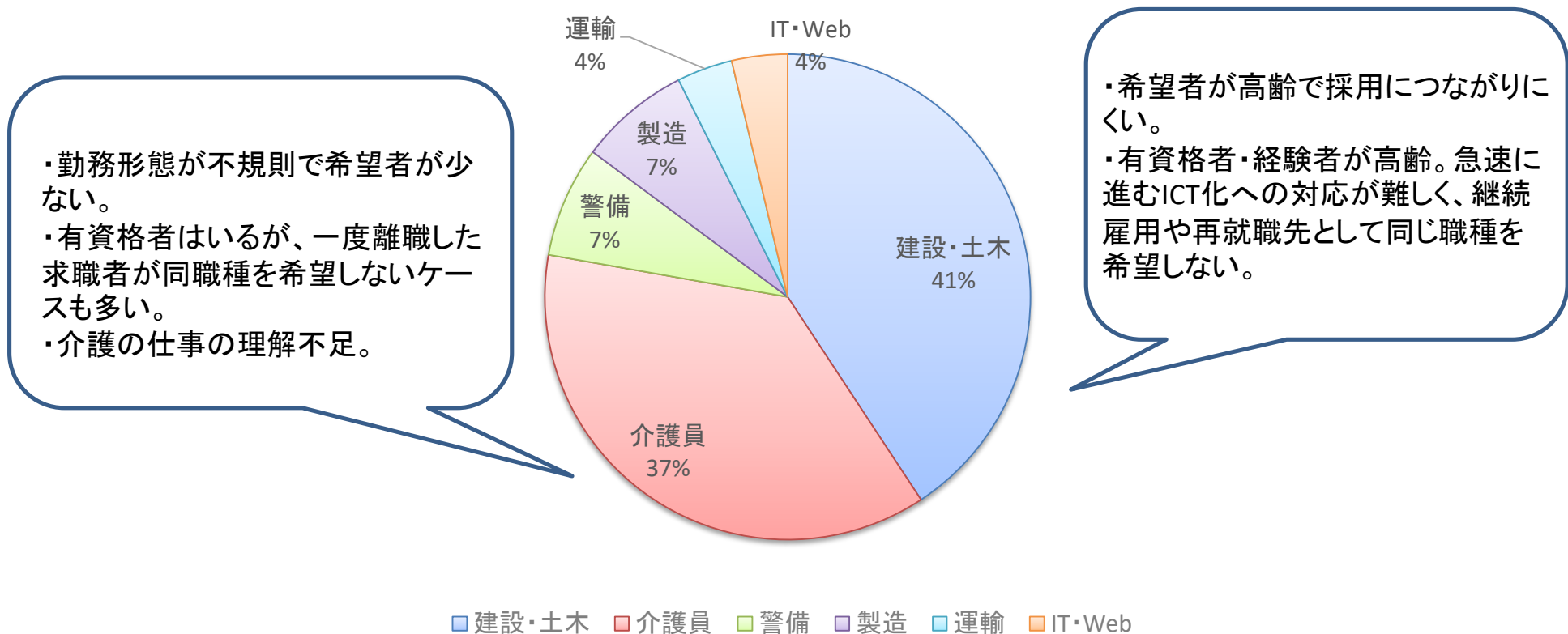
前年度実績より上昇した数値を黄色でマーカーしている
(製造分野や建設分野等で前年度を上回っている。)

分野	公共職業訓練(都道府県:施設内訓練)						公共職業訓練(高齢・障害・求職者雇用支援機構)					
	コース数	定員	受講者数	応募倍率	定員充足率	就職率	コース数	定員	受講者数	応募倍率	定員充足率	就職率
IT分野	0	0	0	-	-	-	0	0	0	-	-	-
営業・販売・事務分野	0	0	0	-	-	-	0	0	0	-	-	-
医療事務分野	0	0	0	-	-	-	0	0	0	-	-	-
介護・医療・福祉分野	0	0	0	-	-	-	0	0	0	-	-	-
農業分野	0	0	0	-	-	-	0	0	0	-	-	-
旅行・観光分野	0	0	0	-	-	-	0	0	0	-	-	-
デザイン分野	0	0	0	-	-	-	0	0	0	-	-	-
製造分野	2	20	7	35.0%	35.0%	100.0%	20	210	123	68.6%	58.6%	90.1%
建設関連分野	3	50	17	40.0%	34.0%	81.3%	9	80	71	95.0%	88.8%	86.4%
理容・美容関連分野	0	0	0	-	-	-	0	0	0	-	-	-
その他分野	0	0	0	-	-	-	9	80	87	120.0%	108.8%	85.7%
合計	5	70	24	38.6%	34.3%	87.0%	38	370	281	85.4%	75.9%	88.1%
(参考) デジタル分野	0	0	0	-	-	-	8	120	86	80.0%	71.7%	82.1%

3 地域人材ニーズの分析について（1）

1. 求人未充足数及び未充足率が上位の職種並びにミスマッチの要因について

求人未充足数及び未充足率が上位の職種



出所：県内ハローワークより、四半期毎に報告された内容を取りまとめ（令和6年度第2、第3四半期内容）



7-2 地域人材ニーズの分析について（2）

2. ミスマッチの解消の方策について

【介護】

- ・夜勤や交替制勤務のない求人の開拓
- ・介護の負のイメージを払拭するような、職業理解のための応募前職場見学
- ・柔軟な働き方の求人の確保

【建設・土木】

- ・入社前後における資格取得の支援（費用の一部補助など）
- ・応募前職場見学の実施
- ・建設業のICT化推進に対応できる実践的教育
- ・若年者に向けた業務体験会

3. 職業訓練を実施することにより就職が期待される職種とコースについて

【介護】

- ・より実践的な職場実習が組み込まれたコース
- ・初任者研修科にパソコン操作を合わせたコース

【建設・土木】

- ・現場アシスタントに必要なCADや建設事務スキルを習得できるコース
- ・建設機械運転免許（フォークリフト、玉掛技能者、クレーン等）の資格取得できるコース

7 - 3 地域人材ニーズの分析について (3)

4. 事業主が求めるスキル・知識等について

【全職種共通】

- ・基本的なパソコン操作スキル
- ・コミュニケーションスキル
- ・スキルや知識等不問。スキル・経験を求めると応募者が出ないため、未経験者を採用後に育成する方針

【介護】

- ・夜勤、交替制勤務など就業時間に柔軟に対応できる方
- ・意欲があれば資格・経験不問

【建設・土木】

- ・有資格かつ経験者

5. 求職者から要望があったコース

- ・在宅ワークを見据えたWebデザイン関係のコース
- ・在宅で受講可能なeラーニングコース
- ・60才以上の受講者に限定したパソコンを学べるコース
- ・エクセル習得のみに特化した短期間コース

4 職業訓練情報等の周知・広報について（1）

WEB広告の取組①

Googleディスプレイ_広告

Yahoo!ディスプレイ_広告



4 職業訓練情報等の周知・広報について（2）

WEB広告の取組②

ディスプレイ広告サマリー 1

ディスプレイ広告サマリー

■配信 配信期間： 12/16~2/15	■運用結果 クリック回数： 13,278回 表示回数： 3,496,450回	■ターゲットユーザー 性別： 男女 年齢： 18歳以上	■配信条件 エリア： 秋田県 配信媒体： Google、Yahoo! デバイス： 全デバイス
-------------------------	--	-----------------------------------	---

広告種類	クリック数	表示回数	クリック率
Googleディスプレイ	5,722	1,204,582	0.48%
Yahoo!ディスプレイ	7,556	2,291,868	0.33%
合計	13,278	3,496,450	0.37%



4 職業訓練情報等の周知・広報について (3)

WEB広告の取組③

配信分析(年齢別)



男性
女性


	全体	18~24歳	25~34歳	35~44歳	45~54歳	55~64歳	65歳以上	不明
表示回数	431,690	135,611	155,380	54,605	37,666	24,190	24,238	129,139
	643,753	305,162	135,856	64,908	54,153	40,309	43,365	
クリック数	1,762	717	457	216	138	78	156	886
	3,074	1,177	689	359	218	212	419	
クリック率	0.41%	0.53%	0.29%	0.40%	0.37%	0.32%	0.64%	0.69%
	0.48%	0.39%	0.51%	0.55%	0.40%	0.53%	0.97%	



	全体	18~24歳	25~34歳	35~44歳	45~54歳	55~64歳	65歳以上	不明
表示回数	718,198	25,595	58,609	128,848	143,990	198,585	162,571	956,573
	617,097	25,345	36,355	109,080	112,801	179,156	154,360	
クリック数	1,311	19	55	150	254	481	352	4,793
	1,452	32	60	191	252	473	444	
クリック率	0.18%	0.07%	0.09%	0.12%	0.18%	0.24%	0.22%	0.50%
	0.24%	0.13%	0.17%	0.18%	0.22%	0.26%	0.29%	

4 職業訓練情報等の周知・広報について (4) *過去の資料より

・ハローワークでは訓練募集チラシの所内掲示・配架やデジタルサイネージでのコース紹介、介護や建設などの人手不足分野PRコーナー「ミタス」を活用し訓練情報を周知しています



ハローワーク湯沢:パンフレット配架




ハローワーク本荘:デジタルサイネージ



ハローワーク鹿角:パンフレット配架

来所者の動線上や入口
近く等に配架しています。



4 職業訓練情報等の周知・広報について (5) *過去の資料より

・ハローワークでは訓練募集チラシの所内掲示・配架やデジタルサイネージでのコース紹介、介護や建設などの人手不足分野PRコーナー「ミタス」を活用し訓練情報を周知しています



ハローワーク横手: 所内掲示



ハローワーク秋田: ポリテクセンターコーナー

親しみやすい所内掲示
を目指しています

