

## 2. 新規学校卒業者の就職状況

### ①平成31年3月卒業者の高卒者の状況（6月末現在）

#### (1) 求人・求職の状況

##### ○ 就職者全体のうち県内就職者の割合

（県内就職決定割合） 67.4%（前年同期比 ▲1.1ポイント）

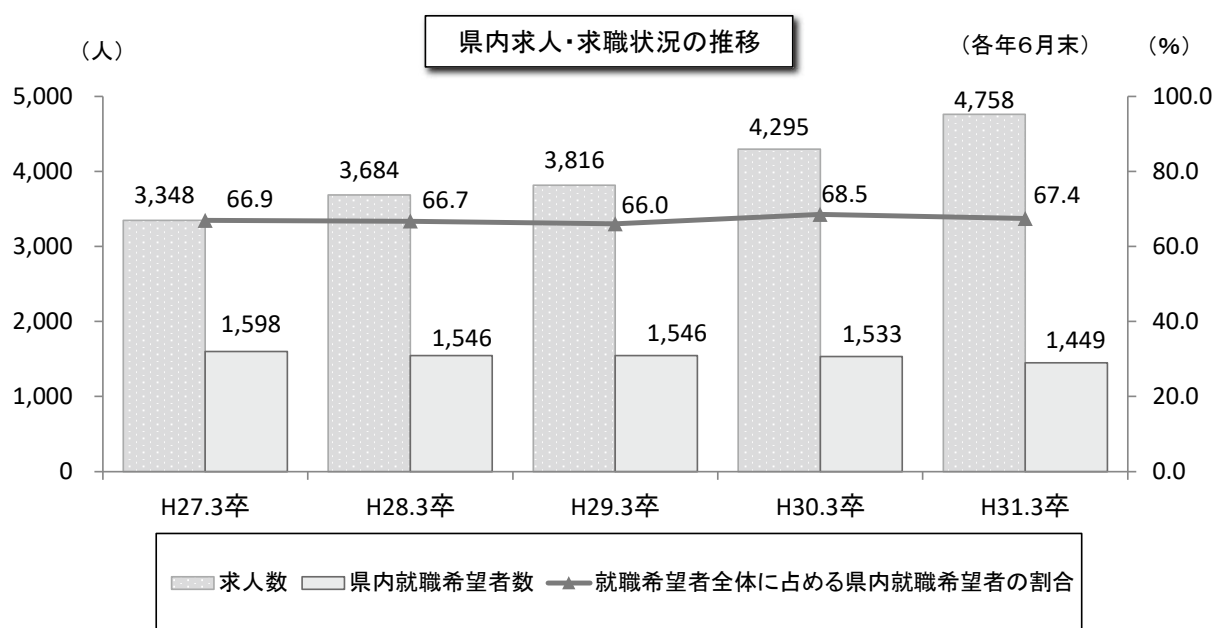
##### ○ 就職希望者数 2,150人（前年同期比 ▲89人、▲4.0%）

うち県内 1,449人（同 ▲84人、▲5.5%） 県内就職希望割合 67.4%（同 ▲1.1ポイント）

うち県外 701人（同 ▲5人、▲0.7%）

##### ○ 県内求人数 4,758人（前年同期比 +463人、+10.8%）

（参考）高校3年生の生徒数 8,291人（前年比 ▲348人、▲4.0%）



#### (2) 就職の状況

##### ○ 就職者数 2,150人（前年同期比 ▲89人、▲4.0%）

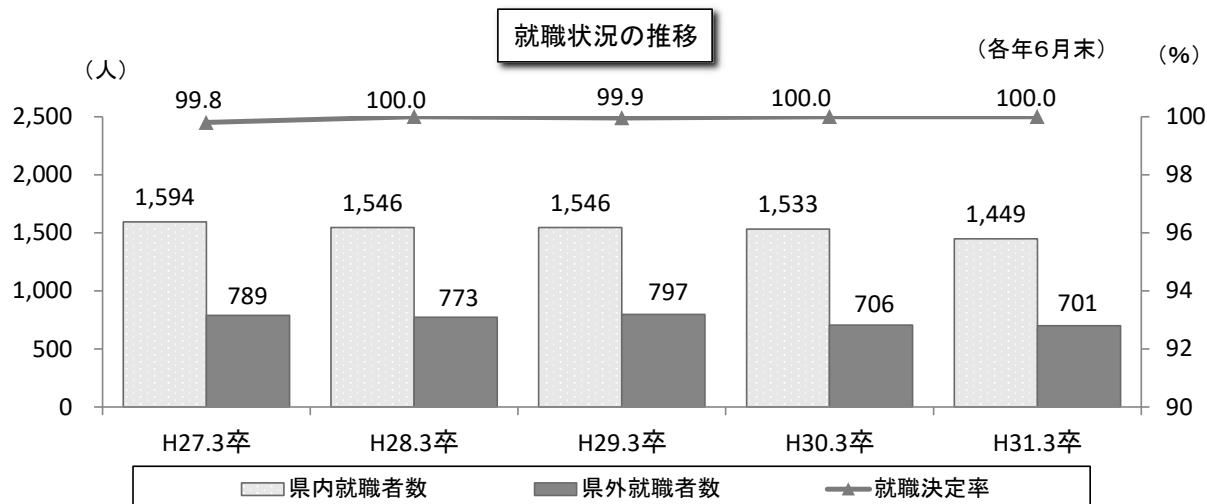
就職率100%（前年同期比同）

うち県内 1,449人（同 ▲84人、▲5.5%）

県内就職率100%（同）

うち県外 701人（同 ▲5人、▲0.7%）

県外就職率100%（同）

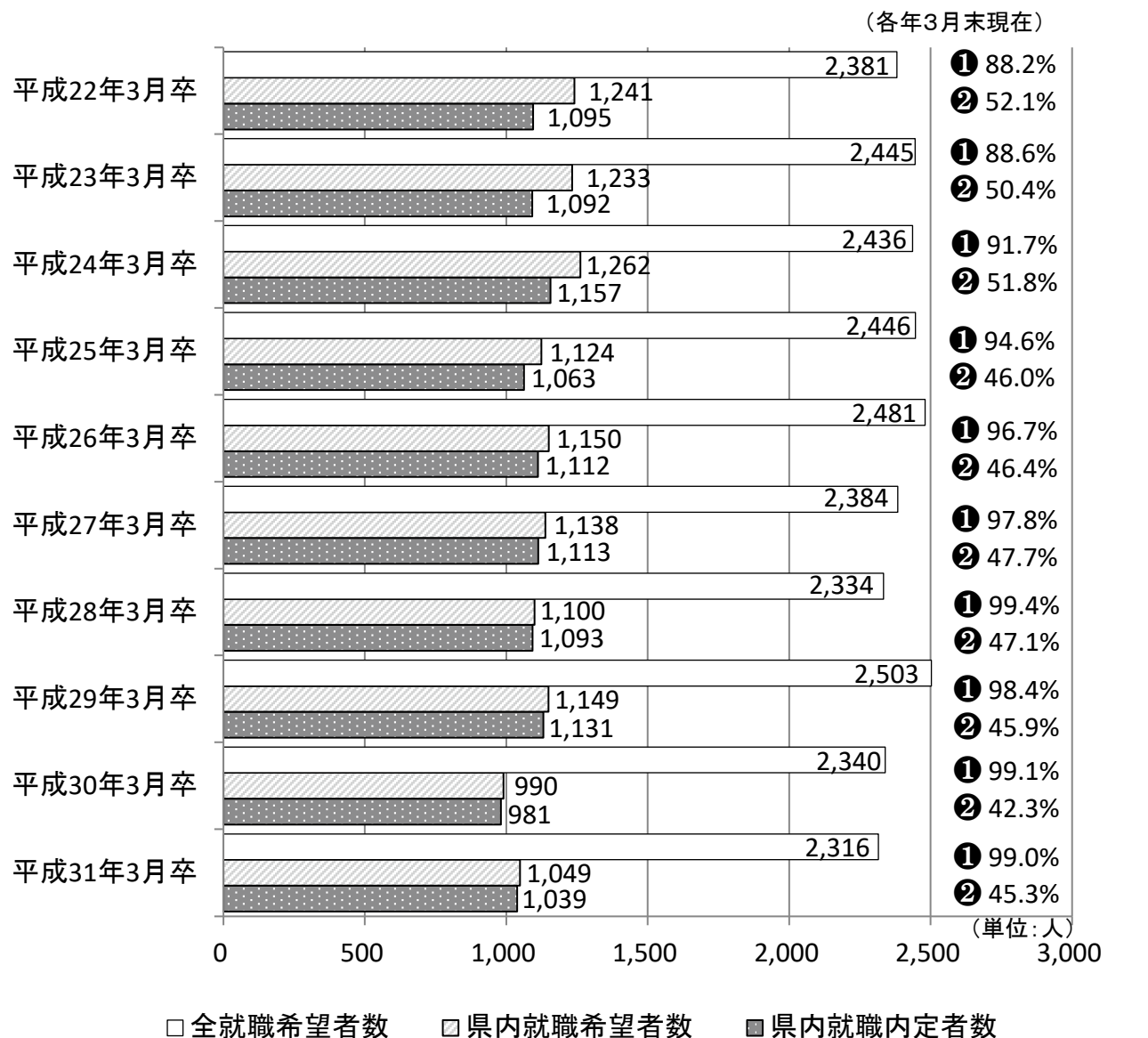


## ②大学等の状況

### ポイント

- 近年の傾向としては、  
「県内就職希望者の内定率が年々上昇し、平成31年3月卒においては99%となる」
- 平成31年3月卒においては、  
・就職希望者全体に占める県内就職希望者の割合は前年同期比+3.0ポイントの45.3%

### 県内大学等卒業者の県内就職内定状況



- ① 県内就職希望者の内定率(県内就職内定者数／県内就職希望者数)
- ② 就職希望者全体に占める県内就職希望者の割合(県内就職希望者数／全就職希望者数)

### ③新規学卒就職者の離職状況

#### ポイント

- 平成28年3月卒における3年後離職率について、  
「大学においては昨年度数値を上回ったが、高校、短大等においては改善」
- 秋田県における平成28年3月高校卒業生3年後離職率
  - ・県内の3年後離職率は 34.4%(前年同期比▲3.6pt)
  - ・特に女子の離職率が37.5%と大幅改善！！(同▲6.8pt)
- 秋田県における平成28年3月短大等卒業生3年後離職率
  - ・県内の3年後離職率は33.1%(前年同期比▲0.7pt)
  - ・特に女子の離職率が32.3%と改善(同▲2.0pt)
- 秋田県における平成28年3月大学卒業生3年後離職率
  - ・県内の3年後離職率は34.8%(前年同期比+1.6pt)
  - ・うち男子は32.5%(同+1.9pt)、うち女子は37.5%(同+1.5pt)

(単位：%)

区分 卒業年次		平成30年3月卒業生 1年後離職率			平成29年3月卒業生 2年後離職率			平成28年3月卒業生 3年後離職率		
		計	男	女	計	男	女	計	男	女
高校	全国	16.8	14.4	20.3	29.4	25.6	35.0	39.2	34.1	46.6
	秋田県	14.3	12.2	17.6	25.0	23.0	27.9	34.4	32.0	37.5
短大等	全国	17.8	17.9	17.7	30.9	30.1	31.3	42.0	39.7	43.0
	秋田県	14.7	15.6	14.4	23.9	23.1	24.3	33.1	34.9	32.2
大学	全国	11.6	10.4	13.0	22.9	20.8	25.4	32.0	28.5	36.3
	秋田県	11.0	11.9	9.9	25.3	22.9	27.8	34.8	32.5	37.5

厚生労働省職業安定業務統計による

備考①事業所からハローワークに対して新規学卒として雇用保険加入の届けが提出された者のデータを集計。

②離職率については、各卒業年次ごとに経過年次の離職率を積上げたものである。

③本調査数値は令和元年6月末時点