

報道関係者 各位

平成 30 年 3 月 30 日 (金)

【照会先】 次回発表予定 4 月 27 日 (金)

秋田労働局職業安定部職業安定課

課長 金澤 勲

地方労働市場情報官 成田 将輝

電話 018-883-0007

## 秋田県内の一般職業紹介状況（平成 30 年 2 月分）について

### 1. 概況

平成 30 年 2 月の一般職業紹介状況をみると、有効求人倍率（季節調整値）は 1.48 倍となり、前月を 0.02 ポイント下回った。（全国平均は 1.58 倍、前月と比べ 0.01 ポイント低下）

有効求人数（季節調整値）は前月に比べて 4.4% 減少、有効求職者数（同）は 3.1% 減少した。

雇用保険受給者実人員は、前年同月に比べ 5.6% 減少となり、同比 4 か月連続で減少した。

県内の雇用失業情勢は、改善の動きが続いている。

### 2. 求人・求職の動向（原数値）

① 新規求人数は 10,006 人で、前年同月比 7.3%（682 人）増加となり、同比 7 か月連続で増加した。

#### 【増加した主な産業別】

建設業が 810 人で前年同月比 7.6%（57 人）増加、製造業が 1,065 人で同比 10.8%（104 人）増加、運輸業、郵便業が 378 人で同比 12.5%（42 人）増加、宿泊業、飲食サービス業が 1,152 人で同比 55.7%（412 人）増加、医療、福祉が 1,908 人で同比 7.9%（140 人）増加。

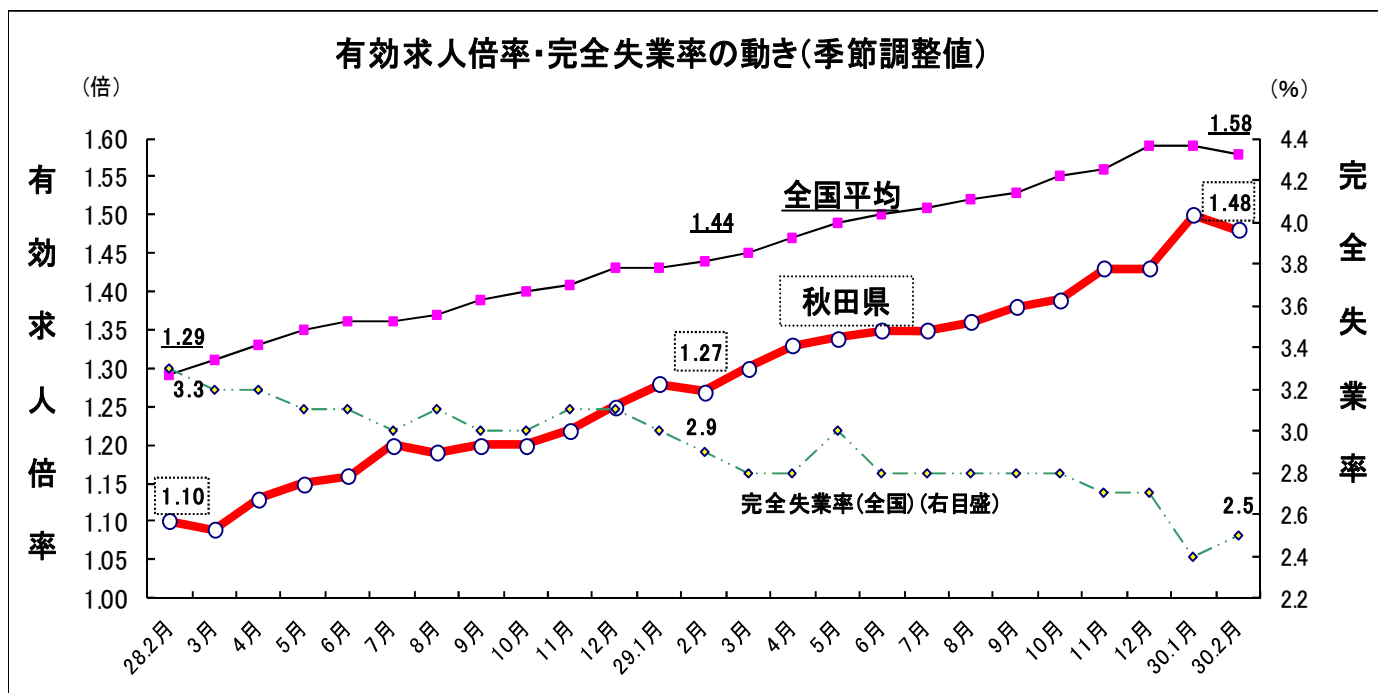
#### 【減少した主な産業別】

卸売業、小売業が 1,557 人で前年同月比 1.6%（26 人）減少、生活関連サービス業、娯楽業が 426 人で同比 7.2%（33 人）減少、サービス業（他に分類されないもの）が 1,002 人で同比 4.8%（51 人）減少。

② 有効求人数は 24,346 人で、前年同月比 8.8%（1,979 人）増加。同比 50 か月連続で増加した。

③ 新規求職者数は 4,719 人で、前年同月比 10.3%（543 人）減少。同比 2 か月連続で減少した。

④ 有効求職者数は 16,573 人で、前年同月比 6.6%（1,164 人）減少。同比 98 か月連続で減少した。



(注) 平成 29 年 12 月以前の季節調整値は、平成 30 年 1 月分公表時に改訂されている。

### 3. 態様別新規求職者の動向（常用）

新規求職者 4,532 人のうち、在職者は 2,240 人で前年同月比 5.1%（121 人）減少、離職者は 1,899 人で  
 同比 11.9%（256 人）減少、無業者は 393 人で同比 25.0%（131 人）減少した。

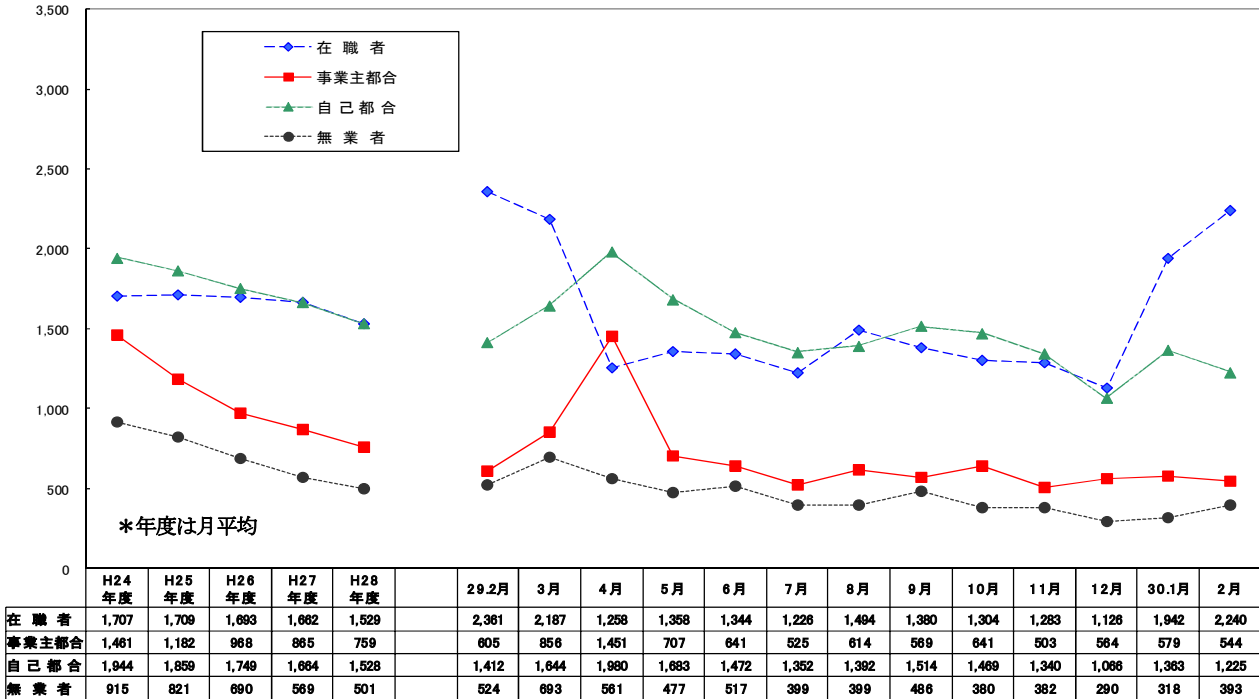
#### 【離職者の主な内訳】

事業主都合は 544 人で前年同月比 10.1%（61 人）減少し、同比 2 か月連続で減少した。

自己都合は 1,225 人で同比 13.2%（187 人）減少し、同比 3 か月連続で減少した。

(人)

新規求職者(常用)の推移



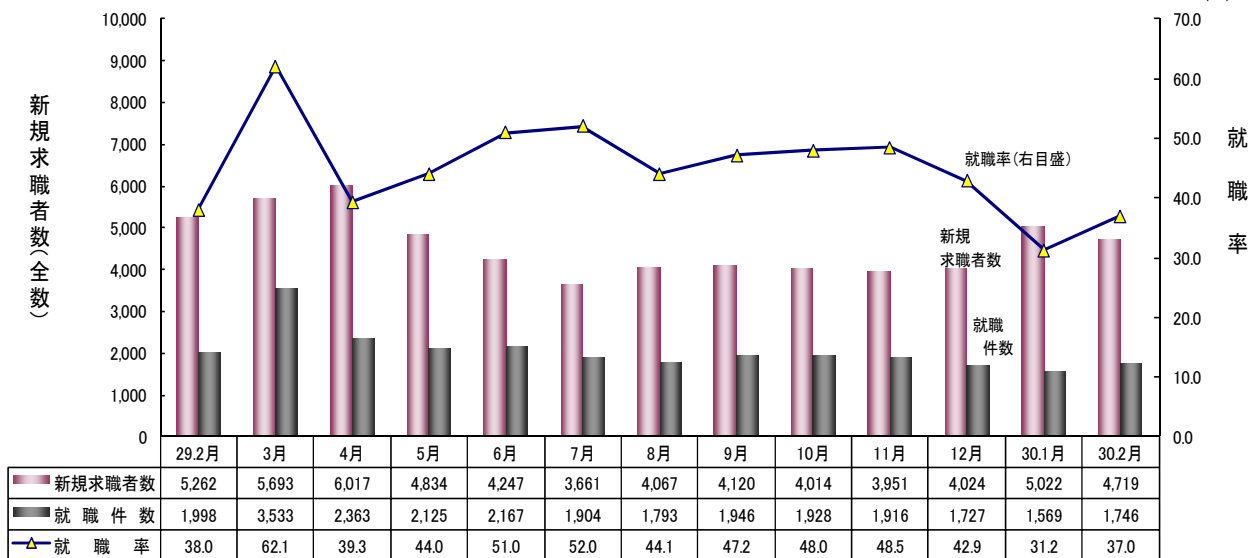
### 4. 就職の動向（全数）

就職件数は 1,746 人で、前年同月比 12.6%（252 人）減少し、同比 2 か月ぶりに減少した。  
 うち、雇用保険受給者は 378 人で、同比 9.8%（41 人）減少し、同比 2 か月ぶりに減少した。  
 また、45 歳以上の中高年齢者は 749 人で、同比 4.2%（33 人）減少し、同比 4 か月ぶりに減少した。

(人)

新規就職率の動き

(%)



一般職業紹介状況(新規学卒者を除きパートタイムを含む)

平成30年2月

| 年 月    |                       | 30年<br>2月 | 30年<br>1月 | 29年<br>2月 | 対前月               | 対前年同月             |  |
|--------|-----------------------|-----------|-----------|-----------|-------------------|-------------------|--|
|        |                       |           |           |           | 増減率、差<br>(%、ポイント) | 増減率、差<br>(%、ポイント) |  |
| 項 目    |                       |           |           |           |                   |                   |  |
| 全      | 1 月間有効求職者数 (人)        | 16,573    | 16,146    | 17,737    | 2.6               | ▲ 6.6             |  |
|        | 季節調整値                 | 16,174    | 16,692    | —         | ▲ 3.1             | —                 |  |
|        | 2 新規求職申込件数 (件)        | 4,719     | 5,022     | 5,262     | ▲ 6.0             | ▲ 10.3            |  |
|        | 3 月間有効求人数 (人)         | 24,346    | 23,915    | 22,367    | 1.8               | 8.8               |  |
|        | 季節調整値                 | 23,960    | 25,055    | —         | ▲ 4.4             | —                 |  |
|        | 4 新規求人数 (人)           | 10,006    | 9,279     | 9,324     | 7.8               | 7.3               |  |
|        | 5 就職件数 (件)            | 1,746     | 1,569     | 1,998     | 11.3              | ▲ 12.6            |  |
|        | 6 充足数 (人)             | 1,695     | 1,510     | 1,928     | 12.3              | ▲ 12.1            |  |
|        | 7 有効求人倍率(3/1) (倍)     | 1.47      | 1.48      | 1.26      | ▲ 0.01            | 0.21              |  |
|        | 季節調整値                 | 1.48      | 1.50      | 1.27      | ▲ 0.02            | —                 |  |
| 数      | 8 新規求人倍率(4/2) (倍)     | 2.12      | 1.85      | 1.77      | 0.27              | 0.35              |  |
|        | 季節調整値                 | 2.24      | 2.15      | 1.90      | 0.09              | —                 |  |
|        | 9 就職率(5/2×100) (%)    | 37.0      | 31.2      | 38.0      | 5.8               | ▲ 1.0             |  |
|        | 10 充足率(6/4×100) (%)   | 16.9      | 16.3      | 20.7      | 0.6               | ▲ 3.8             |  |
| 常<br>用 | 11 月間有効求職者数 (人)       | 15,571    | 14,641    | 16,570    | 6.4               | ▲ 6.0             |  |
|        | 12 新規求職申込件数 (件)       | 4,532     | 4,334     | 5,040     | 4.6               | ▲ 10.1            |  |
|        | 13 月間有効求人数 (人)        | 21,663    | 20,987    | 19,815    | 3.2               | 9.3               |  |
|        | 14 新規求人数 (人)          | 8,991     | 7,775     | 8,207     | 15.6              | 9.6               |  |
|        | 15 就職件数 (件)           | 1,531     | 1,296     | 1,710     | 18.1              | ▲ 10.5            |  |
|        | 16 充足数 (人)            | 1,486     | 1,250     | 1,666     | 18.9              | ▲ 10.8            |  |
|        | 17 有効求人倍率(13/11) (倍)  | 1.39      | 1.43      | 1.20      | ▲ 0.04            | 0.19              |  |
|        | 18 新規求人倍率(14/12) (倍)  | 1.98      | 1.79      | 1.63      | 0.19              | 0.35              |  |
|        | 19 就職率(15/12×100) (%) | 33.8      | 29.9      | 33.9      | 3.9               | ▲ 0.1             |  |
|        | 20 充足率(16/14×100) (%) | 16.5      | 16.1      | 20.3      | 0.4               | ▲ 3.8             |  |

(注) 1. 季節調整法はセンサス局法Ⅱ(X-12-ARIMA)による。なお、平成29年12月以前の数値は、平成30年1月分公表時に新季節指数により改訂されている。

2. ▲は減少である。

## 雇用形態別常用職業紹介状況（新規学卒者を除く）

平成30年2月

| 年 月         |                      | 30年<br>2月 | 30年<br>1月 | 29年<br>2月 | 対前年同月<br>増減率、差<br>(%、ポイント) |
|-------------|----------------------|-----------|-----------|-----------|----------------------------|
| 項 目         |                      |           |           |           |                            |
| パートタイムを除く常用 | 1 月間有効求職者数(人)        | 10,653    | 10,001    | 11,476    | ▲ 7.2                      |
|             | 2 新規求職申込件数(件)        | 3,222     | 3,156     | 3,629     | ▲ 11.2                     |
|             | 3 月間有効求人数(人)         | 13,725    | 13,318    | 12,048    | 13.9                       |
|             | 4 新規求人数(人)           | 5,540     | 4,978     | 4,745     | 16.8                       |
|             | 5 就職件数(件)            | 1,061     | 968       | 1,164     | ▲ 8.8                      |
|             | 6 充足数(人)             | 1,034     | 937       | 1,122     | ▲ 7.8                      |
|             | 7 有効求人倍率(3/1)(倍)     | 1.29      | 1.33      | 1.05      | 0.24                       |
|             | 8 新規求人倍率(4/2)(倍)     | 1.72      | 1.58      | 1.31      | 0.41                       |
|             | 9 就職率(5/2×100)(%)    | 32.9      | 30.7      | 32.1      | 0.8                        |
|             | 10 充足率(6/4×100)(%)   | 18.7      | 18.8      | 23.6      | ▲ 4.9                      |
| 正社員         | 11 月間有効求人数(人)        | 10,343    | 10,319    | 8,892     | 16.3                       |
|             | 12 新規求人数(人)          | 3,969     | 3,794     | 3,236     | 22.7                       |
|             | 13 就職件数(件)           | 734       | 723       | 863       | ▲ 14.9                     |
|             | 14 充足数(人)            | 717       | 700       | 822       | ▲ 12.8                     |
|             | 15 有効求人倍率(11/1)(倍)   | 0.97      | 1.03      | 0.77      | 0.20                       |
|             | 16 充足率(14/12×100)(%) | 18.1      | 18.5      | 25.4      | ▲ 7.3                      |
| 常用的パートタイム   | 17 月間有効求職者数(人)       | 4,918     | 4,640     | 5,094     | ▲ 3.5                      |
|             | 18 新規求職申込件数(件)       | 1,310     | 1,178     | 1,411     | ▲ 7.2                      |
|             | 19 月間有効求人数(人)        | 7,938     | 7,669     | 7,767     | 2.2                        |
|             | 20 新規求人数(人)          | 3,451     | 2,797     | 3,462     | ▲ 0.3                      |
|             | 21 就職件数(件)           | 470       | 328       | 546       | ▲ 13.9                     |
|             | 22 充足数(人)            | 452       | 313       | 544       | ▲ 16.9                     |
|             | 23 有効求人倍率(19/17)(倍)  | 1.61      | 1.65      | 1.52      | 0.09                       |
|             | 24 新規求人倍率(20/18)(倍)  | 2.63      | 2.37      | 2.45      | 0.18                       |
|             | 25 就職率(21/18×100)(%) | 35.9      | 27.8      | 38.7      | ▲ 2.8                      |
|             | 26 充足率(22/20×100)(%) | 13.1      | 11.2      | 15.7      | ▲ 2.6                      |

(注) 1. ▲は減少である。

2. 正社員の有効求人倍率は正社員の月間有効求人数をパートタイムを除く常用の月間有効求職者数で除して算出しているが、パートタイムを除く常用の有効求職者数には派遣労働者や契約社員を希望する者も含まれるため、厳密な意味での正社員有効求人倍率より低い値となる。

産業別、規模別一般新規求人状況(新規学卒者を除く)

平成30年2月

|   | 新規求人数(人)      |              |              | 対前年同月比(%)  |             |              |        |
|---|---------------|--------------|--------------|------------|-------------|--------------|--------|
|   | 全数            | パート除く        | パートタイム       | 全数         | パート除く       | パートタイム       |        |
| <b>A. B 農林漁業(01~04)</b>                   | 79            | 66           | 13           | 2.6        | 29.4        | ▲ 50.0       |        |
| <b>C 鉱業,採石業,砂利採取業(05)</b>                 | 19            | 16           | 3            | 46.2       | 100.0       | ▲ 40.0       |        |
| <b>D 建設業(06~08)</b>                       | 810           | 782          | 28           | 7.6        | 7.1         | 21.7         |        |
| (06 総合工事業)                                | 535           | 517          | 18           | 9.9        | 10.2        | 0.0          |        |
| <b>E 製造業(09~32)</b>                       | 1,065         | 796          | 269          | 10.8       | 10.6        | 11.6         |        |
| 09 食料品製造業                                 | 177           | 67           | 110          | ▲ 5.9      | ▲ 17.3      | 2.8          |        |
| 10 飲料・たばこ・飼料製造業                           | 15            | 11           | 4            | 25.0       | 175.0       | ▲ 50.0       |        |
| 11 繊維工業                                   | 219           | 180          | 39           | ▲ 12.4     | ▲ 5.8       | ▲ 33.9       |        |
| 12 木材・木製品製造業(家具を除く)                       | 61            | 54           | 7            | 110.3      | 116.0       | 75.0         |        |
| 13 家具・装備品製造業                              | 7             | 6            | 1            | 16.7       | 20.0        | 0.0          |        |
| 14 パルプ・紙・紙加工品製造業                          | 9             | 4            | 5            | 125.0      | 0.0         | -            |        |
| 15 印刷・同関連業                                | 17            | 11           | 6            | 6.3        | ▲ 21.4      | 200.0        |        |
| 16 化学工業                                   | 4             | 4            | 0            | ▲ 50.0     | ▲ 50.0      | -            |        |
| 17 石油製品・石炭製品製造業                           | 0             | 0            | 0            | ▲ 100.0    | ▲ 100.0     | -            |        |
| 18 プラスチック製品製造業(別掲を除く)                     | 18            | 17           | 1            | ▲ 33.3     | ▲ 34.6      | 0.0          |        |
| 19 ゴム製品製造業                                | 5             | 5            | 0            | ▲ 37.5     | 0.0         | ▲ 100.0      |        |
| 21 窯業・土石製品製造業                             | 14            | 12           | 2            | ▲ 6.7      | ▲ 14.3      | 100.0        |        |
| 22 鉄鋼業                                    | 31            | 23           | 8            | 181.8      | 130.0       | 700.0        |        |
| 23 非鉄金属製造業                                | 13            | 10           | 3            | 160.0      | 233.3       | 50.0         |        |
| 24 金属製品製造業                                | 70            | 54           | 16           | 37.3       | 25.6        | 100.0        |        |
| 25 はん用機械器具製造業                             | 39            | 39           | 0            | 8.3        | 14.7        | ▲ 100.0      |        |
| 26 生産用機械器具製造業                             | 31            | 26           | 5            | ▲ 8.8      | ▲ 16.1      | 66.7         |        |
| 27 業務用機械器具製造業                             | 26            | 24           | 2            | 36.8       | 33.3        | 100.0        |        |
| 28 電子部品・デバイス・電子回路製造業                      | 153           | 138          | 15           | 4.8        | 7.0         | ▲ 11.8       |        |
| 29 電気機械器具製造業                              | 82            | 61           | 21           | 115.8      | 134.6       | 75.0         |        |
| 30 情報通信機械器具製造業                            | 18            | 14           | 4            | 800.0      | 600.0       | -            |        |
| 31 輸送用機械器具製造業                             | 17            | 15           | 2            | ▲ 50.0     | ▲ 50.0      | ▲ 50.0       |        |
| 20,32その他の製造業                              | 39            | 21           | 18           | 85.7       | 31.3        | 260.0        |        |
| <b>F 電気・ガス・熱供給・水道業(33~36)</b>             | 15            | 10           | 5            | 36.4       | 66.7        | 0.0          |        |
| <b>G 情報通信業(37~41)</b>                     | 58            | 54           | 4            | 45.0       | 58.8        | ▲ 33.3       |        |
| (39 情報サービス業)                              | 46            | 42           | 4            | 64.3       | 75.0        | 0.0          |        |
| <b>H 運輸業,郵便業(42~49)</b>                   | 378           | 301          | 77           | 12.5       | 15.3        | 2.7          |        |
| <b>I 卸売業,小売業(50~61)</b>                   | 1,557         | 585          | 972          | ▲ 1.6      | 18.9        | ▲ 10.9       |        |
| 50~55 卸売業                                 | 240           | 150          | 90           | 13.2       | 33.9        | ▲ 10.0       |        |
| 56~61 小売業                                 | 1,317         | 435          | 882          | ▲ 3.9      | 14.5        | ▲ 11.0       |        |
| (56 各種商品小売業)                              | 407           | 66           | 341          | ▲ 8.9      | ▲ 21.4      | ▲ 6.1        |        |
| <b>J 金融業,保険業(62~67)</b>                   | 58            | 44           | 14           | 28.9       | 29.4        | 27.3         |        |
| <b>K 不動産業,物品賃貸業(68~70)</b>                | 69            | 56           | 13           | ▲ 5.5      | ▲ 1.8       | ▲ 18.8       |        |
| <b>L 学術研究,専門・技術サービス業(71~74)</b>           | 95            | 76           | 19           | ▲ 25.8     | ▲ 20.0      | ▲ 42.4       |        |
| <b>M 宿泊業,飲食サービス業(75~77)</b>               | 1,152         | 652          | 500          | 55.7       | 144.2       | 5.7          |        |
| (76 飲食店)                                  | 783           | 479          | 304          | 94.8       | 347.7       | 3.1          |        |
| <b>N 生活関連サービス業,娯楽業(78~80)</b>             | 426           | 171          | 255          | ▲ 7.2      | ▲ 26.3      | 12.3         |        |
| <b>O 教育,学習支援業(81,82)</b>                  | 301           | 110          | 191          | 96.7       | 35.8        | 165.3        |        |
| <b>P 医療,福祉(83~85)</b>                     | 1,908         | 1,334        | 574          | 7.9        | 15.1        | ▲ 5.7        |        |
| (83 医療業)                                  | 565           | 399          | 166          | ▲ 6.3      | 1.5         | ▲ 21.0       |        |
| (85 社会保険・社会福祉・介護事業)                       | 1,298         | 902          | 396          | 15.3       | 21.2        | 3.7          |        |
| <b>Q 複合サービス事業(86,87)</b>                  | 65            | 43           | 22           | ▲ 17.7     | ▲ 20.4      | ▲ 12.0       |        |
| <b>R サービス業(他に分類されないもの)(88~96)</b>         | 1,002         | 685          | 317          | ▲ 4.8      | ▲ 0.6       | ▲ 12.9       |        |
| (91 職業紹介・労働者派遣業)                          | 316           | 297          | 19           | 8.2        | 8.8         | 0.0          |        |
| (92 その他の事業サービス業)                          | 460           | 228          | 232          | ▲ 20.7     | ▲ 19.4      | ▲ 21.9       |        |
| <b>S.T 公務(他に分類されるものを除く)・その他(97,98,99)</b> | 949           | 330          | 619          | ▲ 9.8      | ▲ 6.3       | ▲ 11.6       |        |
| <b>合 計</b>                                | <b>10,006</b> | <b>6,111</b> | <b>3,895</b> | <b>7.3</b> | <b>14.8</b> | <b>▲ 2.7</b> |        |
| 規<br>模<br>別                               | 29人以下         | 6,253        | 3,830        | 2,423      | 9.5         | 19.3         | ▲ 3.2  |
|   | 30~99人        | 2,670        | 1,661        | 1,009      | 8.4         | 9.9          | 6.0    |
|   | 100~299人      | 727          | 379          | 348        | 2.0         | ▲ 3.6        | 8.7    |
|   | 300~499人      | 134          | 96           | 38         | ▲ 23.9      | 6.7          | ▲ 55.8 |
|   | 500~999人      | 148          | 96           | 52         | ▲ 16.4      | 6.7          | ▲ 40.2 |
| 1,000人以上                                  | 74            | 49           | 25           | ▲ 10.8     | 75.0        | ▲ 54.5       |        |

(注) 平成25年10月改訂の「日本標準産業分類」に基づく表章

主要産業における対前年同月比の推移(全数) (新規学卒者を除きパートタイムを含む) (%)

|                  | 29年9月        | 29年10月 | 29年11月 | 29年12月 | 30年1月  | 30年2月 |     |
|------------------|--------------|--------|--------|--------|--------|-------|-----|
| 産<br>業<br>別      | D 建設業(06~08) | 14.4   | 1.6    | 28.9   | 25.9   | ▲ 5.3 | 7.6 |
| E 製造業(09~32)     | 19.2         | ▲ 0.8  | 37.7   | 34.7   | 10.9   | 10.8  |     |
| H 運輸業,郵便業(42~49) | 11.6         | ▲ 12.2 | 32.2   | 23.5   | ▲ 18.2 | 12.5  |     |
| I 卸売業,小売業(50~61) | 0.6          | 2.7    | 7.9    | ▲ 9.5  | 5.4    | ▲ 1.6 |     |
| P 医療,福祉(83~85)   | 7.5          | 6.1    | 9.5    | 1.6    | 12.3   | 7.9   |     |

総括表1-1

職業紹介主要指標の推移（全数）

[注:全数は一般及び一般的なパートタイムの取り扱い。(新規学卒を除く)]

|          | 新規求人    |        | 有効求人    |         | 新規求職   |        | 有効求職    |        | 有効求人倍率 |       |
|----------|---------|--------|---------|---------|--------|--------|---------|--------|--------|-------|
|          | 全数      | パート    | 全数      | パート     | 全数     | パート    | 全数      | パート    | 原数値    | 季節調整値 |
| 平成26年度   | 96,085  | 38,297 | 236,926 | 95,396  | 67,888 | 18,231 | 252,196 | 72,749 | 0.94   |       |
| 平成27年度   | 99,633  | 38,955 | 251,028 | 99,559  | 63,409 | 17,240 | 235,435 | 70,002 | 1.07   |       |
| 平成28年度   | 102,537 | 41,108 | 260,765 | 105,487 | 57,252 | 15,692 | 215,207 | 65,244 | 1.21   |       |
| 28年 1～3月 | 26,784  | 10,715 | 64,578  | 25,054  | 18,051 | 4,512  | 60,130  | 16,540 | 1.07   | 1.09  |
| 4～6月     | 24,452  | 9,492  | 62,536  | 24,751  | 16,061 | 4,774  | 60,540  | 18,571 | 1.03   | 1.14  |
| 7～9月     | 25,825  | 10,212 | 65,866  | 26,489  | 12,417 | 3,382  | 51,654  | 15,939 | 1.28   | 1.20  |
| 10～12月   | 24,497  | 9,958  | 65,033  | 26,863  | 12,440 | 3,190  | 49,538  | 15,030 | 1.31   | 1.22  |
| 29年 1～3月 | 27,763  | 11,446 | 67,330  | 27,384  | 16,334 | 4,346  | 53,475  | 15,704 | 1.26   | 1.28  |
| 4～6月     | 26,334  | 10,389 | 68,089  | 27,408  | 15,098 | 4,666  | 55,830  | 18,232 | 1.22   | 1.34  |
| 7～9月     | 27,237  | 10,383 | 70,870  | 27,478  | 11,848 | 3,360  | 49,066  | 15,858 | 1.44   | 1.36  |
| 10～12月   | 26,444  | 10,338 | 71,698  | 28,445  | 11,989 | 3,106  | 47,077  | 14,836 | 1.52   | 1.42  |
| 29年 2月   | 9,324   | 4,002  | 22,367  | 9,053   | 5,262  | 1,426  | 17,737  | 5,140  | 1.26   | 1.27  |
| 3月       | 9,733   | 3,997  | 23,720  | 9,828   | 5,693  | 1,698  | 18,994  | 5,775  | 1.25   | 1.30  |
| 4月       | 8,395   | 3,350  | 22,174  | 9,080   | 6,017  | 2,020  | 19,131  | 6,173  | 1.16   | 1.33  |
| 5月       | 9,109   | 3,660  | 22,923  | 9,281   | 4,834  | 1,386  | 18,768  | 6,133  | 1.22   | 1.34  |
| 6月       | 8,830   | 3,379  | 22,992  | 9,047   | 4,247  | 1,260  | 17,931  | 5,926  | 1.28   | 1.35  |
| 7月       | 8,217   | 3,167  | 22,980  | 8,925   | 3,661  | 1,005  | 16,667  | 5,444  | 1.38   | 1.35  |
| 8月       | 9,738   | 3,702  | 23,547  | 9,154   | 4,067  | 1,105  | 16,270  | 5,203  | 1.45   | 1.36  |
| 9月       | 9,282   | 3,514  | 24,343  | 9,399   | 4,120  | 1,250  | 16,129  | 5,211  | 1.51   | 1.38  |
| 10月      | 8,766   | 3,571  | 24,263  | 9,558   | 4,014  | 1,149  | 16,074  | 5,183  | 1.51   | 1.39  |
| 11月      | 9,523   | 3,760  | 24,117  | 9,657   | 3,951  | 1,080  | 15,625  | 4,989  | 1.54   | 1.43  |
| 12月      | 8,155   | 3,007  | 23,318  | 9,230   | 4,024  | 877    | 15,378  | 4,664  | 1.52   | 1.43  |
| 30年 1月   | 9,279   | 3,520  | 23,915  | 9,223   | 5,022  | 1,185  | 16,146  | 4,675  | 1.48   | 1.50  |
| 2月       | 10,006  | 3,895  | 24,346  | 9,386   | 4,719  | 1,314  | 16,573  | 4,950  | 1.47   | 1.48  |

※ 季節調整値は、原数値から季節的な動き(季節要素)を取り除いた数値のことで、一暦年終了ごと過去に遡って再調整している。(平成30年1月分公表時改訂済)

|          | 新規求人  |        | 有効求人 |      | 新規求職   |        | 有効求職   |       | 有効求人倍率 |        |
|----------|-------|--------|------|------|--------|--------|--------|-------|--------|--------|
|          | 全数    | パート    | 全数   | パート  | 全数     | パート    | 全数     | パート   | 原数値    | 季節調整値  |
| 平成26年度   | 8.0   | 7.8    | 10.6 | 10.9 | ▲ 8.5  | ▲ 6.4  | ▲ 10.4 | ▲ 6.1 | 0.18   |        |
| 平成27年度   | 3.7   | 1.7    | 6.0  | 4.4  | ▲ 6.6  | ▲ 5.4  | ▲ 6.6  | ▲ 3.8 | 0.13   |        |
| 平成28年度   | 2.9   | 5.5    | 3.9  | 6.0  | ▲ 9.7  | ▲ 9.0  | ▲ 8.6  | ▲ 6.8 | 0.14   |        |
| 28年 1～3月 | 0.4   | ▲ 0.2  | 3.6  | 1.7  | ▲ 5.6  | ▲ 9.2  | ▲ 3.3  | ▲ 2.4 | 0.07   | 0.00   |
| 4～6月     | 4.0   | 4.4    | 4.3  | 3.8  | ▲ 9.8  | ▲ 10.8 | ▲ 7.2  | ▲ 7.3 | 0.11   | 0.05   |
| 7～9月     | 0.6   | 2.5    | 2.7  | 4.2  | ▲ 8.4  | ▲ 9.1  | ▲ 8.2  | ▲ 7.8 | 0.14   | 0.06   |
| 10～12月   | 3.6   | 8.4    | 4.3  | 6.5  | ▲ 11.1 | ▲ 12.7 | ▲ 8.0  | ▲ 6.9 | 0.15   | 0.02   |
| 29年 1～3月 | 3.7   | 6.8    | 4.3  | 9.3  | ▲ 9.5  | ▲ 3.7  | ▲ 11.1 | ▲ 5.1 | 0.19   | 0.06   |
| 4～6月     | 7.7   | 9.5    | 8.9  | 10.7 | ▲ 6.0  | ▲ 2.3  | ▲ 7.8  | ▲ 1.8 | 0.19   | 0.06   |
| 7～9月     | 5.5   | 1.7    | 7.6  | 3.7  | ▲ 4.6  | ▲ 0.7  | ▲ 5.0  | ▲ 0.5 | 0.16   | 0.02   |
| 10～12月   | 7.9   | 3.8    | 10.2 | 5.9  | ▲ 3.6  | ▲ 2.6  | ▲ 5.0  | ▲ 1.3 | 0.21   | 0.06   |
| 29年 2月   | 2.4   | 8.4    | 0.6  | 5.9  | ▲ 15.1 | ▲ 11.0 | ▲ 12.3 | ▲ 6.0 | 0.16   | ▲ 0.01 |
| 3月       | 3.8   | 6.0    | 5.7  | 8.4  | ▲ 5.8  | 0.5    | ▲ 10.3 | ▲ 3.4 | 0.19   | 0.03   |
| 4月       | 3.0   | 7.3    | 6.0  | 8.8  | ▲ 9.4  | ▲ 2.7  | ▲ 9.9  | ▲ 2.9 | 0.17   | 0.03   |
| 5月       | 17.1  | 23.6   | 10.3 | 13.8 | ▲ 2.0  | ▲ 3.5  | ▲ 7.4  | ▲ 1.9 | 0.19   | 0.01   |
| 6月       | 3.6   | ▲ 0.9  | 10.4 | 9.7  | ▲ 5.3  | ▲ 0.2  | ▲ 5.8  | ▲ 0.6 | 0.19   | 0.01   |
| 7月       | ▲ 9.5 | ▲ 12.4 | 6.5  | 3.5  | ▲ 5.1  | 1.4    | ▲ 5.4  | ▲ 0.3 | 0.15   | 0.00   |
| 8月       | 20.9  | 19.3   | 7.7  | 4.1  | 1.3    | 4.2    | ▲ 4.2  | ▲ 0.3 | 0.16   | 0.01   |
| 9月       | 6.9   | 0.6    | 8.6  | 3.6  | ▲ 9.3  | ▲ 6.1  | ▲ 5.4  | ▲ 0.8 | 0.20   | 0.02   |
| 10月      | 0.5   | ▲ 1.9  | 10.6 | 5.9  | ▲ 7.6  | ▲ 3.4  | ▲ 5.2  | ▲ 0.8 | 0.22   | 0.01   |
| 11月      | 12.2  | 6.2    | 8.7  | 4.2  | ▲ 4.6  | ▲ 3.4  | ▲ 6.1  | ▲ 1.8 | 0.21   | 0.04   |
| 12月      | 11.9  | 8.3    | 11.6 | 7.7  | 1.7    | ▲ 0.7  | ▲ 3.5  | ▲ 1.2 | 0.21   | 0.00   |
| 30年 1月   | 6.6   | 2.1    | 12.6 | 8.5  | ▲ 6.6  | ▲ 3.0  | ▲ 3.6  | ▲ 2.4 | 0.21   | 0.07   |
| 2月       | 7.3   | ▲ 2.7  | 8.8  | 3.7  | ▲ 10.3 | ▲ 7.9  | ▲ 6.6  | ▲ 3.7 | 0.21   | ▲ 0.02 |

※有効求人倍率(季節調整値)欄は前月比である。

総括表1-2

職業紹介主要指標の推移（常用）

[注：常用一般と常用的パートの合計（新規学卒を除く）]

|          | 新規求人   |        | 有効求人    |        | 新規求職   |        | 有効求職    |        |
|----------|--------|--------|---------|--------|--------|--------|---------|--------|
|          | 常用計    | パート    | 常用計     | パート    | 常用計    | パート    | 常用計     | パート    |
| 平成26年度   | 83,584 | 32,972 | 211,683 | 84,385 | 63,674 | 18,107 | 243,089 | 72,347 |
| 平成27年度   | 84,769 | 32,622 | 220,717 | 85,376 | 59,470 | 17,100 | 226,644 | 69,543 |
| 平成28年度   | 87,425 | 34,075 | 229,853 | 89,709 | 53,790 | 15,566 | 207,587 | 64,824 |
| 28年 1～3月 | 23,095 | 9,093  | 56,726  | 21,368 | 16,637 | 4,477  | 56,276  | 16,425 |
| 4～6月     | 20,969 | 7,948  | 55,666  | 21,358 | 15,112 | 4,741  | 58,405  | 18,455 |
| 7～9月     | 21,741 | 8,520  | 57,713  | 22,709 | 12,279 | 3,358  | 51,005  | 15,851 |
| 10～12月   | 20,534 | 7,856  | 56,746  | 22,254 | 11,255 | 3,157  | 47,912  | 14,938 |
| 29年 1～3月 | 24,181 | 9,751  | 59,728  | 23,388 | 15,144 | 4,310  | 50,265  | 15,580 |
| 4～6月     | 23,070 | 8,842  | 61,344  | 23,859 | 14,171 | 4,645  | 53,697  | 18,128 |
| 7～9月     | 23,483 | 8,801  | 62,942  | 23,599 | 11,714 | 3,333  | 48,367  | 15,766 |
| 10～12月   | 22,357 | 8,255  | 63,038  | 23,694 | 10,749 | 3,072  | 45,375  | 14,726 |
| 29年 2月   | 8,207  | 3,462  | 19,815  | 7,767  | 5,040  | 1,411  | 16,570  | 5,094  |
| 3月       | 8,555  | 3,437  | 21,134  | 8,429  | 5,564  | 1,687  | 18,407  | 5,731  |
| 4月       | 7,385  | 2,894  | 19,919  | 7,909  | 5,667  | 2,015  | 18,460  | 6,136  |
| 5月       | 8,131  | 3,164  | 20,749  | 8,108  | 4,401  | 1,378  | 17,969  | 6,097  |
| 6月       | 7,554  | 2,784  | 20,676  | 7,842  | 4,103  | 1,252  | 17,268  | 5,895  |
| 7月       | 7,014  | 2,591  | 20,540  | 7,653  | 3,628  | 996    | 16,289  | 5,413  |
| 8月       | 8,415  | 3,188  | 20,807  | 7,805  | 4,012  | 1,096  | 16,085  | 5,171  |
| 9月       | 8,054  | 3,022  | 21,595  | 8,141  | 4,074  | 1,241  | 15,993  | 5,182  |
| 10月      | 7,460  | 2,841  | 21,421  | 8,121  | 3,965  | 1,141  | 15,940  | 5,151  |
| 11月      | 8,168  | 3,118  | 21,318  | 8,084  | 3,640  | 1,069  | 15,239  | 4,953  |
| 12月      | 6,729  | 2,296  | 20,299  | 7,489  | 3,144  | 862    | 14,196  | 4,622  |
| 30年 1月   | 7,775  | 2,797  | 20,987  | 7,669  | 4,334  | 1,178  | 14,641  | 4,640  |
| 2月       | 8,991  | 3,451  | 21,663  | 7,938  | 4,532  | 1,310  | 15,571  | 4,918  |

※ 下表は、対前年比(%)・前年同期比・前年同月比である。

|          | 新規求人  |        | 有効求人 |       | 新規求職   |        | 有効求職   |       |
|----------|-------|--------|------|-------|--------|--------|--------|-------|
|          | 常用計   | パート    | 常用計  | パート   | 常用計    | パート    | 常用計    | パート   |
| 平成26年度   | 8.2   | 6.1    | 11.6 | 9.8   | ▲ 8.4  | ▲ 6.5  | ▲ 10.4 | ▲ 6.2 |
| 平成27年度   | 1.4   | ▲ 1.1  | 4.3  | 1.2   | ▲ 6.6  | ▲ 5.6  | ▲ 6.8  | ▲ 3.9 |
| 平成28年度   | 3.1   | 4.5    | 4.1  | 5.1   | ▲ 9.6  | ▲ 9.0  | ▲ 8.4  | ▲ 6.8 |
| 28年 1～3月 | 3.1   | ▲ 0.3  | 4.0  | 2.1   | ▲ 2.3  | 2.2    | ▲ 5.7  | ▲ 2.2 |
| 4～6月     | ▲ 0.7 | ▲ 1.1  | 2.5  | ▲ 0.4 | ▲ 5.8  | ▲ 9.4  | ▲ 3.6  | ▲ 2.4 |
| 7～9月     | 0.7   | ▲ 0.3  | 2.4  | 0.8   | ▲ 9.2  | ▲ 10.7 | ▲ 6.8  | ▲ 7.3 |
| 10～12月   | 2.0   | 2.9    | 3.2  | 3.7   | ▲ 8.5  | ▲ 9.2  | ▲ 8.3  | ▲ 7.7 |
| 29年 1～3月 | 5.1   | 7.9    | 5.7  | 6.4   | ▲ 11.9 | ▲ 12.7 | ▲ 8.1  | ▲ 6.9 |
| 4～6月     | 10.0  | 11.2   | 10.2 | 11.7  | ▲ 6.2  | ▲ 2.0  | ▲ 8.1  | ▲ 1.8 |
| 7～9月     | 8.0   | 3.3    | 9.1  | 3.9   | ▲ 4.6  | ▲ 0.7  | ▲ 5.2  | ▲ 0.5 |
| 10～12月   | 8.9   | 5.1    | 11.1 | 6.5   | ▲ 4.5  | ▲ 2.7  | ▲ 5.3  | ▲ 1.4 |
| 29年 2月   | 5.9   | 10.9   | 2.0  | 7.3   | ▲ 15.0 | ▲ 11.3 | ▲ 12.0 | ▲ 6.2 |
| 3月       | 2.9   | 4.2    | 6.1  | 7.7   | ▲ 5.2  | 1.0    | ▲ 10.3 | ▲ 3.4 |
| 4月       | 4.2   | 7.9    | 6.2  | 9.2   | ▲ 9.2  | ▲ 2.4  | ▲ 10.3 | ▲ 2.9 |
| 5月       | 21.7  | 27.2   | 11.6 | 13.8  | ▲ 2.3  | ▲ 3.2  | ▲ 7.5  | ▲ 1.9 |
| 6月       | 4.9   | 0.2    | 12.9 | 12.1  | ▲ 6.1  | ▲ 0.1  | ▲ 6.1  | ▲ 0.5 |
| 7月       | ▲ 7.5 | ▲ 14.9 | 8.7  | 3.4   | ▲ 4.6  | 1.0    | ▲ 5.6  | ▲ 0.4 |
| 8月       | 24.3  | 24.7   | 8.7  | 3.7   | 1.1    | 4.5    | ▲ 4.3  | ▲ 0.4 |
| 9月       | 9.0   | 3.5    | 9.7  | 4.6   | ▲ 9.6  | ▲ 6.2  | ▲ 5.6  | ▲ 0.9 |
| 10月      | 1.2   | ▲ 2.7  | 12.1 | 7.7   | ▲ 7.4  | ▲ 3.3  | ▲ 5.4  | ▲ 0.8 |
| 11月      | 14.1  | 10.3   | 9.9  | 5.2   | ▲ 4.8  | ▲ 3.1  | ▲ 6.1  | ▲ 1.9 |
| 12月      | 12.1  | 8.8    | 11.4 | 6.6   | ▲ 0.2  | ▲ 1.4  | ▲ 4.3  | ▲ 1.5 |
| 30年 1月   | 4.8   | ▲ 1.9  | 11.8 | 6.6   | ▲ 4.5  | ▲ 2.8  | ▲ 4.2  | ▲ 2.4 |
| 2月       | 9.6   | ▲ 0.3  | 9.3  | 2.2   | ▲ 10.1 | ▲ 7.2  | ▲ 6.0  | ▲ 3.5 |

総括表1-3

新規・有効求人倍率と完全失業率の推移

[注:新規学卒者を除く]

|           | 秋 田 県        |      |              |      | 全 国          |      |              |      |       |
|-----------|--------------|------|--------------|------|--------------|------|--------------|------|-------|
|           | 新規求人倍率       |      | 有効求人倍率       |      | 新規求人倍率       |      | 有効求人倍率       |      | 完全失業率 |
|           | 全 数<br>(季調値) | 常 用  | 全 数<br>(季調値) | 常 用  | 全 数<br>(季調値) | 常 用  | 全 数<br>(季調値) | 常 用  | 季調値   |
| 平成24年度    | 1.11         | 1.05 | 0.69         | 0.65 | 1.32         | 1.19 | 0.82         | 0.74 | 4.3   |
| 平成25年度    | 1.20         | 1.11 | 0.76         | 0.70 | 1.53         | 1.37 | 0.97         | 0.87 | 3.9   |
| 平成26年度    | 1.42         | 1.31 | 0.94         | 0.87 | 1.69         | 1.52 | 1.11         | 1.00 | 3.5   |
| 平成27年度    | 1.57         | 1.43 | 1.07         | 0.97 | 1.86         | 1.68 | 1.23         | 1.11 | 3.3   |
| 平成28年度    | 1.79         | 1.63 | 1.21         | 1.11 | 2.08         | 1.88 | 1.39         | 1.25 | 3.0   |
| 27年10～12月 | 1.56         | 1.53 | 1.09         | 1.03 | 1.89         | 1.89 | 1.26         | 1.17 | 3.1   |
| 28年1～3月   | 1.62         | 1.39 | 1.09         | 1.01 | 1.97         | 1.74 | 1.30         | 1.22 | 3.2   |
| 4～6月      | 1.71         | 1.39 | 1.14         | 0.95 | 2.04         | 1.60 | 1.35         | 1.12 | 3.3   |
| 7～9月      | 1.79         | 1.77 | 1.20         | 1.13 | 2.06         | 1.96 | 1.37         | 1.22 | 3.1   |
| 10～12月    | 1.79         | 1.82 | 1.22         | 1.18 | 2.13         | 2.13 | 1.41         | 1.32 | 2.9   |
| 29年1～3月   | 1.88         | 1.60 | 1.28         | 1.19 | 2.14         | 1.90 | 1.44         | 1.35 | 2.9   |
| 4～6月      | 1.95         | 1.63 | 1.34         | 1.14 | 2.23         | 1.76 | 1.49         | 1.24 | 3.0   |
| 7～9月      | 1.95         | 2.00 | 1.36         | 1.30 | 2.25         | 2.14 | 1.52         | 1.35 | 2.8   |
| 10～12月    | 2.03         | 2.08 | 1.42         | 1.39 | 2.36         | 2.38 | 1.57         | 1.46 | 2.6   |
| 28年 2月    | 1.57         | 1.31 | 1.10         | 1.03 | 1.95         | 1.71 | 1.29         | 1.23 | 3.3   |
| 3月        | 1.64         | 1.42 | 1.09         | 0.97 | 1.94         | 1.66 | 1.31         | 1.21 | 3.2   |
| 4月        | 1.70         | 1.14 | 1.13         | 0.91 | 2.06         | 1.40 | 1.33         | 1.12 | 3.2   |
| 5月        | 1.71         | 1.48 | 1.15         | 0.96 | 2.05         | 1.63 | 1.35         | 1.11 | 3.1   |
| 6月        | 1.73         | 1.65 | 1.16         | 1.00 | 2.02         | 1.82 | 1.36         | 1.14 | 3.1   |
| 7月        | 1.94         | 1.99 | 1.20         | 1.10 | 2.02         | 2.01 | 1.36         | 1.18 | 3.0   |
| 8月        | 1.71         | 1.71 | 1.19         | 1.14 | 2.06         | 1.93 | 1.37         | 1.22 | 3.1   |
| 9月        | 1.72         | 1.64 | 1.20         | 1.16 | 2.10         | 1.94 | 1.39         | 1.26 | 3.0   |
| 10月       | 1.75         | 1.72 | 1.20         | 1.13 | 2.10         | 2.00 | 1.40         | 1.28 | 3.0   |
| 11月       | 1.83         | 1.87 | 1.22         | 1.20 | 2.12         | 2.09 | 1.41         | 1.31 | 3.1   |
| 12月       | 1.79         | 1.91 | 1.25         | 1.23 | 2.16         | 2.35 | 1.43         | 1.36 | 3.1   |
| 29年 1月    | 1.88         | 1.63 | 1.28         | 1.23 | 2.14         | 1.94 | 1.43         | 1.36 | 3.0   |
| 2月        | 1.90         | 1.63 | 1.27         | 1.20 | 2.13         | 1.95 | 1.44         | 1.37 | 2.9   |
| 3月        | 1.86         | 1.54 | 1.30         | 1.15 | 2.14         | 1.81 | 1.45         | 1.34 | 2.8   |
| 4月        | 1.93         | 1.30 | 1.33         | 1.08 | 2.17         | 1.51 | 1.47         | 1.24 | 2.8   |
| 5月        | 2.01         | 1.85 | 1.34         | 1.15 | 2.28         | 1.80 | 1.49         | 1.22 | 3.0   |
| 6月        | 1.91         | 1.84 | 1.35         | 1.20 | 2.24         | 2.04 | 1.50         | 1.26 | 2.8   |
| 7月        | 1.84         | 1.93 | 1.35         | 1.26 | 2.26         | 2.18 | 1.51         | 1.31 | 2.8   |
| 8月        | 2.00         | 2.10 | 1.36         | 1.29 | 2.22         | 2.11 | 1.52         | 1.35 | 2.8   |
| 9月        | 2.02         | 1.98 | 1.38         | 1.35 | 2.27         | 2.14 | 1.53         | 1.38 | 2.8   |
| 10月       | 1.89         | 1.88 | 1.39         | 1.34 | 2.35         | 2.21 | 1.55         | 1.41 | 2.8   |
| 11月       | 2.17         | 2.24 | 1.43         | 1.40 | 2.34         | 2.32 | 1.56         | 1.46 | 2.7   |
| 12月       | 2.03         | 2.14 | 1.43         | 1.43 | 2.38         | 2.68 | 1.59         | 1.52 | 2.7   |
| 30年 1月    | 2.15         | 1.79 | 1.50         | 1.43 | 2.34         | 2.13 | 1.59         | 1.52 | 2.4   |
| 2月        | 2.24         | 1.98 | 1.48         | 1.39 | 2.30         | 2.12 | 1.58         | 1.51 | 2.5   |

※ 全数(季節調整値)は、原数値から季節要素を取り除いた数値で、一暦年ごとに過去に遡って再調整している。  
(平成30年1月分公表時改定済み)ただし、年度欄は全数(原数値)による年度平均である。

※ 常用は、常用(一般+パート)で求人倍率を算出している。

※ 完全失業率は、月次別の全国計は季節調整値(平成30年1月分公表時改定済み)、それ以外は原数値である。



総括表2-1

常用主要指標の推移（パートを除く）

[注:一般のみ取り扱い。(新規学卒を除く)]

|          | 新規求人   | 新規求職   | 有効求人<br>(月平均) | 有効求職<br>(月平均) | 新 規<br>求人倍率 | 有 効<br>求人倍率 | 雇用保険業務統計 |        |
|----------|--------|--------|---------------|---------------|-------------|-------------|----------|--------|
|          |        |        |               |               |             |             | 事業主都合    | 受給者実人員 |
| 平成26年度   | 50,612 | 45,567 | 10,608        | 14,229        | 1.11        | 0.75        | 3,824    | 52,353 |
| 平成27年度   | 52,147 | 42,370 | 11,278        | 13,092        | 1.23        | 0.86        | 3,266    | 47,502 |
| 平成28年度   | 53,350 | 38,224 | 11,679        | 11,897        | 1.40        | 0.98        | 2,818    | 43,404 |
| 28年 1～3月 | 14,002 | 12,160 | 11,786        | 13,284        | 1.15        | 0.89        | 916      | 11,151 |
| 4～6月     | 13,021 | 10,371 | 11,436        | 13,317        | 1.26        | 0.86        | 952      | 11,936 |
| 7～9月     | 13,221 | 8,921  | 11,668        | 11,718        | 1.48        | 1.00        | 524      | 11,965 |
| 10～12月   | 12,678 | 8,098  | 11,497        | 10,991        | 1.57        | 1.05        | 649      | 10,089 |
| 29年 1～3月 | 14,430 | 10,834 | 12,113        | 11,562        | 1.33        | 1.05        | 693      | 9,414  |
| 4～6月     | 14,228 | 9,526  | 12,495        | 11,856        | 1.49        | 1.05        | 836      | 10,396 |
| 7～9月     | 14,682 | 8,381  | 13,114        | 10,867        | 1.75        | 1.21        | 715      | 11,380 |
| 10～12月   | 14,102 | 7,677  | 13,115        | 10,216        | 1.84        | 1.28        | 565      | 9,950  |
| 29年 2月   | 4,745  | 3,629  | 12,048        | 11,476        | 1.31        | 1.05        | 218      | 3,071  |
| 3月       | 5,118  | 3,877  | 12,705        | 12,676        | 1.32        | 1.00        | 254      | 3,144  |
| 4月       | 4,491  | 3,652  | 12,010        | 12,324        | 1.23        | 0.97        | 429      | 3,130  |
| 5月       | 4,967  | 3,023  | 12,641        | 11,872        | 1.64        | 1.06        | 184      | 3,594  |
| 6月       | 4,770  | 2,851  | 12,834        | 11,373        | 1.67        | 1.13        | 223      | 3,672  |
| 7月       | 4,423  | 2,632  | 12,887        | 10,876        | 1.68        | 1.18        | 260      | 3,733  |
| 8月       | 5,227  | 2,916  | 13,002        | 10,914        | 1.79        | 1.19        | 281      | 3,910  |
| 9月       | 5,032  | 2,833  | 13,454        | 10,811        | 1.78        | 1.24        | 174      | 3,737  |
| 10月      | 4,619  | 2,824  | 13,300        | 10,789        | 1.64        | 1.23        | 218      | 3,590  |
| 11月      | 5,050  | 2,571  | 13,234        | 10,286        | 1.96        | 1.29        | 144      | 3,320  |
| 12月      | 4,433  | 2,282  | 12,810        | 9,574         | 1.94        | 1.34        | 203      | 3,040  |
| 30年 1月   | 4,978  | 3,156  | 13,318        | 10,001        | 1.58        | 1.33        | 157      | 3,027  |
| 2月       | 5,540  | 3,222  | 13,725        | 10,653        | 1.72        | 1.29        | 161      | 2,900  |

※ 下表は、対前年比(%)・前年同期比・前年同月比である。

※ 雇用保険業務統計の事業主都合離職者は、一般被保険者である。 ※ 受給者実人員は、一般求職者給付である。

※ 求人倍率は、対前年差・前年同期差・前年同月差である。

|          | 新規求人  | 新規求職   | 有効求人<br>(月平均) | 有効求職<br>(月平均) | 新 規<br>求人倍率 | 有 効<br>求人倍率 | 雇用保険業務統計 |        |
|----------|-------|--------|---------------|---------------|-------------|-------------|----------|--------|
|          |       |        |               |               |             |             | 事業主都合    | 受給者実人員 |
| 平成26年度   | 9.6   | ▲ 9.2  | 12.8          | ▲ 12.1        | 0.19        | 0.17        | ▲ 8.3    | ▲ 15.4 |
| 平成27年度   | 3.0   | ▲ 7.0  | 6.3           | ▲ 8.0         | 0.12        | 0.11        | ▲ 14.6   | ▲ 9.3  |
| 平成28年度   | 2.3   | ▲ 9.8  | 3.5           | ▲ 9.1         | 0.17        | 0.12        | ▲ 13.7   | ▲ 8.6  |
| 28年 1～3月 | ▲ 0.4 | ▲ 4.4  | 4.2           | ▲ 4.1         | 0.04        | 0.07        | 30.1     | ▲ 4.0  |
| 4～6月     | 1.3   | ▲ 8.5  | 3.5           | ▲ 6.6         | 0.13        | 0.08        | ▲ 14.5   | ▲ 5.2  |
| 7～9月     | 1.4   | ▲ 8.2  | 2.8           | ▲ 8.5         | 0.14        | 0.11        | 1.6      | ▲ 6.5  |
| 10～12月   | 3.5   | ▲ 11.6 | 5.2           | ▲ 8.6         | 0.23        | 0.14        | ▲ 9.9    | ▲ 7.9  |
| 29年 1～3月 | 3.1   | ▲ 10.9 | 2.8           | ▲ 13.0        | 0.18        | 0.16        | ▲ 24.3   | ▲ 15.6 |
| 4～6月     | 9.3   | ▲ 8.1  | 9.3           | ▲ 11.0        | 0.23        | 0.19        | ▲ 12.2   | ▲ 12.9 |
| 7～9月     | 11.1  | ▲ 6.1  | 12.4          | ▲ 7.3         | 0.27        | 0.21        | 36.5     | ▲ 4.9  |
| 10～12月   | 11.2  | ▲ 5.2  | 14.1          | ▲ 7.1         | 0.27        | 0.23        | ▲ 12.9   | ▲ 1.4  |
| 29年 2月   | 2.5   | ▲ 16.4 | ▲ 1.1         | ▲ 14.3        | 0.24        | 0.14        | ▲ 32.9   | ▲ 17.3 |
| 3月       | 2.1   | ▲ 7.6  | 5.1           | ▲ 13.1        | 0.13        | 0.17        | 1.6      | ▲ 17.5 |
| 4月       | 2.0   | ▲ 12.5 | 4.3           | ▲ 13.6        | 0.18        | 0.16        | ▲ 23.7   | ▲ 14.1 |
| 5月       | 18.4  | ▲ 1.9  | 10.2          | ▲ 10.1        | 0.28        | 0.19        | 19.5     | ▲ 14.4 |
| 6月       | 7.8   | ▲ 8.5  | 13.4          | ▲ 8.8         | 0.25        | 0.22        | ▲ 5.5    | ▲ 10.3 |
| 7月       | ▲ 2.5 | ▲ 6.5  | 12.1          | ▲ 8.0         | 0.07        | 0.21        | 52.0     | ▲ 7.0  |
| 8月       | 24.0  | ▲ 0.1  | 11.9          | ▲ 6.1         | 0.35        | 0.19        | 42.6     | ▲ 4.9  |
| 9月       | 12.6  | ▲ 11.1 | 13.1          | ▲ 7.7         | 0.38        | 0.22        | 11.5     | ▲ 2.7  |
| 10月      | 3.7   | ▲ 8.9  | 14.9          | ▲ 7.4         | 0.20        | 0.24        | ▲ 1.4    | 0.4    |
| 11月      | 16.6  | ▲ 5.5  | 12.9          | ▲ 8.0         | 0.37        | 0.24        | ▲ 19.6   | ▲ 2.3  |
| 12月      | 13.9  | 0.3    | 14.4          | ▲ 5.6         | 0.23        | 0.24        | ▲ 18.5   | ▲ 2.5  |
| 30年 1月   | 9.0   | ▲ 5.2  | 14.9          | ▲ 5.1         | 0.21        | 0.23        | ▲ 29.0   | ▲ 5.4  |
| 2月       | 16.8  | ▲ 11.2 | 13.9          | ▲ 7.2         | 0.41        | 0.24        | ▲ 26.1   | ▲ 5.6  |

総括表2-2

常用(パートを除く)求人倍率と完全失業率の推移

[注:一般のみ取り扱い。(新規学卒を除く)]

|           | 秋 田 県       |        |             |      | 全 国         |             |              |
|-----------|-------------|--------|-------------|------|-------------|-------------|--------------|
|           | 新 規<br>求人倍率 | 増減差    | 有 効<br>求人倍率 | 増減差  | 新 規<br>求人倍率 | 有 効<br>求人倍率 | 完全失業率<br>季調値 |
| 平成24年度    | 0.83        | 0.06   | 0.51        | 0.08 | 1.06        | 0.66        | 4.3          |
| 平成25年度    | 0.92        | 0.09   | 0.58        | 0.07 | 1.23        | 0.78        | 3.9          |
| 平成26年度    | 1.11        | 0.19   | 0.75        | 0.17 | 1.37        | 0.91        | 3.5          |
| 平成27年度    | 1.23        | 0.12   | 0.86        | 0.11 | 1.50        | 1.01        | 3.3          |
| 平成28年度    | 1.40        | 0.17   | 0.98        | 0.12 | 1.69        | 1.15        | 3.0          |
| 27年10~12月 | 1.34        | 0.12   | 0.91        | 0.11 | 1.68        | 1.06        | 3.1          |
| 28年 1~3月  | 1.15        | 0.04   | 0.89        | 0.07 | 1.52        | 1.10        | 3.2          |
| 4~6月      | 1.26        | 0.13   | 0.86        | 0.08 | 1.48        | 1.03        | 3.3          |
| 7~9月      | 1.48        | 0.14   | 1.00        | 0.11 | 1.74        | 1.12        | 3.1          |
| 10~12月    | 1.57        | 0.23   | 1.05        | 0.14 | 1.93        | 1.22        | 2.9          |
| 29年 1~3月  | 1.33        | 0.18   | 1.05        | 0.16 | 1.68        | 1.24        | 2.9          |
| 4~6月      | 1.49        | 0.23   | 1.05        | 0.19 | 1.67        | 1.18        | 3.0          |
| 7~9月      | 1.75        | 0.27   | 1.21        | 0.21 | 1.96        | 1.28        | 2.8          |
| 10~12月    | 1.84        | 0.27   | 1.28        | 0.23 | 2.20        | 1.40        | 2.6          |
| 28年 2月    | 1.07        | ▲ 0.01 | 0.91        | 0.09 | 1.49        | 1.11        | 3.3          |
| 3月        | 1.19        | 0.07   | 0.83        | 0.04 | 1.42        | 1.07        | 3.2          |
| 4月        | 1.05        | 0.11   | 0.81        | 0.07 | 1.32        | 1.01        | 3.2          |
| 5月        | 1.36        | 0.18   | 0.87        | 0.10 | 1.51        | 1.01        | 3.1          |
| 6月        | 1.42        | 0.06   | 0.91        | 0.09 | 1.64        | 1.06        | 3.1          |
| 7月        | 1.61        | 0.30   | 0.97        | 0.12 | 1.77        | 1.09        | 3.0          |
| 8月        | 1.44        | 0.11   | 1.00        | 0.10 | 1.70        | 1.12        | 3.1          |
| 9月        | 1.40        | 0.01   | 1.02        | 0.11 | 1.76        | 1.15        | 3.0          |
| 10月       | 1.44        | 0.18   | 0.99        | 0.10 | 1.81        | 1.18        | 3.0          |
| 11月       | 1.59        | 0.40   | 1.05        | 0.15 | 1.89        | 1.22        | 3.1          |
| 12月       | 1.71        | 0.10   | 1.10        | 0.16 | 2.12        | 1.27        | 3.1          |
| 29年 1月    | 1.37        | 0.17   | 1.10        | 0.17 | 1.74        | 1.26        | 3.0          |
| 2月        | 1.31        | 0.24   | 1.05        | 0.14 | 1.72        | 1.26        | 2.9          |
| 3月        | 1.32        | 0.13   | 1.00        | 0.17 | 1.59        | 1.21        | 2.8          |
| 4月        | 1.23        | 0.18   | 0.97        | 0.16 | 1.47        | 1.16        | 2.8          |
| 5月        | 1.64        | 0.28   | 1.06        | 0.19 | 1.71        | 1.16        | 3.0          |
| 6月        | 1.67        | 0.25   | 1.13        | 0.22 | 1.88        | 1.21        | 2.8          |
| 7月        | 1.68        | 0.07   | 1.18        | 0.21 | 1.96        | 1.25        | 2.8          |
| 8月        | 1.79        | 0.35   | 1.19        | 0.19 | 1.92        | 1.28        | 2.8          |
| 9月        | 1.78        | 0.38   | 1.24        | 0.22 | 2.01        | 1.32        | 2.8          |
| 10月       | 1.64        | 0.20   | 1.23        | 0.24 | 2.03        | 1.35        | 2.8          |
| 11月       | 1.96        | 0.37   | 1.29        | 0.24 | 2.15        | 1.39        | 2.7          |
| 12月       | 1.94        | 0.23   | 1.34        | 0.24 | 2.47        | 1.46        | 2.7          |
| 30年 1月    | 1.58        | 0.21   | 1.33        | 0.23 | 1.94        | 1.45        | 2.4          |
| 2月        | 1.72        | 0.41   | 1.29        | 0.24 | 1.93        | 1.43        | 2.5          |

※ 増減差は、対前年差・前年同期差・前年同月差である。

※ 完全失業率は、月次別の全国計は季節調整値(平成30年1月分公表時改定済み)、それ以外は原数値である。

第1-1表

産業別新規求人動向(全数)

|          | 産業別       |          |          |           |          |                  |                  |                  |                |                 |                 |                 |                           |                  |                  |                 | G<br>情報通<br>信業 | H<br>運輸業、<br>郵便業 | I<br>卸売業、<br>小売業 | J<br>金融業、<br>保険業 | M<br>宿泊業、<br>飲食サー<br>ビス業 | N<br>生活関連<br>サービス<br>娯楽業 | O<br>教育、<br>学習<br>支援業 | P<br>医療、<br>福祉 | R<br>サービ<br>ス業 | S、T<br>公務、<br>その他 | 合計      |
|----------|-----------|----------|----------|-----------|----------|------------------|------------------|------------------|----------------|-----------------|-----------------|-----------------|---------------------------|------------------|------------------|-----------------|----------------|------------------|------------------|------------------|--------------------------|--------------------------|-----------------------|----------------|----------------|-------------------|---------|
|          | AB<br>農林漁 | D<br>建設業 | E<br>製造業 | 09<br>食料品 | 11<br>繊維 | 12<br>木材・<br>木製品 | 13<br>家具・<br>装備品 | 15<br>印刷・<br>同関連 | 24<br>金属<br>製品 | 25<br>はん用<br>機械 | 26<br>生産用<br>機械 | 27<br>業務用<br>機械 | 28 電子<br>部品・子ハイ<br>ス・電子回路 | 29<br>電気機<br>械器具 | 30<br>情報通<br>信機械 | 31<br>輸送用<br>機械 |                |                  |                  |                  |                          |                          |                       |                |                |                   |         |
| 26年度     | 971       | 9,262    | 9,267    | 1,862     | 2,041    | 387              | 108              | 112              | 593            | 471             | 234             | 285             | 1,262                     | 349              | 100              | 163             | 546            | 3,898            | 16,267           | 590              | 13,295                   | 4,470                    | 1,591                 | 16,441         | 12,437         | 3,518             | 96,085  |
| 27年度     | 1,052     | 9,212    | 9,743    | 2,165     | 2,307    | 362              | 153              | 110              | 574            | 557             | 259             | 250             | 1,200                     | 505              | 90               | 154             | 584            | 4,231            | 16,743           | 773              | 12,513                   | 4,772                    | 1,609                 | 17,799         | 13,522         | 3,592             | 99,633  |
| 28年度     | 1,210     | 9,963    | 10,525   | 2,129     | 2,222    | 447              | 153              | 119              | 591            | 370             | 339             | 270             | 1,647                     | 604              | 117              | 270             | 649            | 4,270            | 18,305           | 662              | 10,965                   | 5,051                    | 1,898                 | 18,655         | 12,778         | 3,999             | 102,537 |
| 28. 1- 3 | 273       | 2,346    | 2,467    | 508       | 622      | 101              | 35               | 31               | 132            | 142             | 89              | 83              | 291                       | 110              | 20               | 38              | 154            | 1,063            | 4,588            | 196              | 2,593                    | 1,279                    | 564                   | 5,172          | 3,311          | 1,865             | 26,784  |
| 4- 6     | 341       | 2,549    | 2,441    | 512       | 567      | 107              | 39               | 25               | 126            | 113             | 63              | 52              | 379                       | 140              | 15               | 53              | 167            | 966              | 4,426            | 206              | 2,378                    | 1,193                    | 453                   | 4,548          | 3,177          | 703               | 24,452  |
| 7- 9     | 370       | 2,441    | 2,628    | 631       | 536      | 107              | 48               | 22               | 150            | 87              | 87              | 80              | 331                       | 126              | 18               | 71              | 167            | 1,086            | 4,844            | 165              | 3,166                    | 1,164                    | 383                   | 4,476          | 3,407          | 521               | 25,825  |
| 10-12    | 250       | 2,322    | 2,467    | 419       | 496      | 101              | 26               | 31               | 147            | 94              | 88              | 67              | 441                       | 125              | 30               | 74              | 161            | 1,122            | 4,347            | 138              | 2,880                    | 1,340                    | 507                   | 4,521          | 2,979          | 710               | 24,497  |
| 29. 1- 3 | 249       | 2,651    | 2,989    | 567       | 623      | 132              | 40               | 41               | 168            | 76              | 101             | 71              | 496                       | 213              | 54               | 72              | 154            | 1,096            | 4,688            | 153              | 2,541                    | 1,354                    | 555                   | 5,110          | 3,215          | 2,065             | 27,763  |
| 4- 6     | 423       | 2,794    | 2,831    | 529       | 543      | 105              | 39               | 43               | 177            | 114             | 100             | 105             | 444                       | 206              | 39               | 86              | 147            | 1,132            | 4,429            | 140              | 3,234                    | 1,371                    | 402                   | 4,775          | 3,072          | 658               | 26,334  |
| 7- 9     | 465       | 2,796    | 3,159    | 676       | 605      | 147              | 38               | 38               | 197            | 111             | 119             | 109             | 419                       | 215              | 42               | 100             | 138            | 1,294            | 4,674            | 162              | 3,170                    | 1,390                    | 341                   | 4,890          | 3,113          | 473               | 27,237  |
| 10-12    | 249       | 2,730    | 3,004    | 544       | 577      | 117              | 37               | 32               | 193            | 64              | 105             | 69              | 549                       | 212              | 45               | 100             | 158            | 1,216            | 4,371            | 213              | 3,161                    | 1,265                    | 441                   | 4,777          | 3,243          | 790               | 26,444  |
| 28年 2月   | 119       | 744      | 829      | 143       | 193      | 27               | 11               | 16               | 36             | 97              | 24              | 42              | 91                        | 43               | 9                | 14              | 39             | 392              | 1,419            | 73               | 861                      | 418                      | 196                   | 1,609          | 1,077          | 1,015             | 9,102   |
| 3月       | 113       | 875      | 796      | 188       | 156      | 36               | 17               | 8                | 38             | 18              | 36              | 26              | 107                       | 28               | 2                | 12              | 50             | 313              | 1,566            | 59               | 882                      | 489                      | 213                   | 1,800          | 1,283          | 605               | 9,379   |
| 4月       | 84        | 786      | 797      | 182       | 217      | 35               | 15               | 9                | 58             | 10              | 19              | 21              | 109                       | 41               | 5                | 17              | 54             | 341              | 1,430            | 81               | 894                      | 360                      | 183                   | 1,516          | 1,057          | 262               | 8,148   |
| 5月       | 121       | 835      | 851      | 157       | 201      | 42               | 9                | 9                | 35             | 89              | 15              | 17              | 124                       | 52               | 4                | 23              | 56             | 286              | 1,416            | 68               | 746                      | 349                      | 82                    | 1,598          | 897            | 196               | 7,780   |
| 6月       | 136       | 928      | 793      | 173       | 149      | 30               | 15               | 7                | 33             | 14              | 29              | 14              | 146                       | 47               | 6                | 13              | 57             | 339              | 1,580            | 57               | 738                      | 484                      | 188                   | 1,434          | 1,223          | 245               | 8,524   |
| 7月       | 124       | 786      | 875      | 203       | 185      | 38               | 16               | 7                | 70             | 8               | 27              | 33              | 109                       | 37               | 6                | 23              | 71             | 354              | 1,565            | 52               | 1,624                    | 353                      | 159                   | 1,363          | 1,310          | 139               | 9,084   |
| 8月       | 118       | 734      | 819      | 177       | 189      | 37               | 14               | 6                | 33             | 40              | 28              | 34              | 70                        | 49               | 6                | 33              | 53             | 362              | 1,642            | 63               | 725                      | 392                      | 90                    | 1,533          | 977            | 125               | 8,055   |
| 9月       | 128       | 921      | 934      | 251       | 162      | 32               | 18               | 9                | 47             | 39              | 32              | 13              | 152                       | 40               | 6                | 15              | 43             | 370              | 1,637            | 50               | 817                      | 419                      | 134                   | 1,580          | 1,120          | 257               | 8,686   |
| 10月      | 77        | 880      | 967      | 228       | 170      | 42               | 8                | 14               | 68             | 11              | 35              | 35              | 145                       | 61               | 7                | 17              | 72             | 551              | 1,613            | 47               | 864                      | 374                      | 221                   | 1,526          | 1,088          | 170               | 8,720   |
| 11月      | 90        | 682      | 811      | 112       | 186      | 30               | 6                | 13               | 38             | 39              | 22              | 18              | 159                       | 24               | 5                | 41              | 40             | 311              | 1,383            | 42               | 1,407                    | 610                      | 123                   | 1,446          | 1,013          | 268               | 8,487   |
| 12月      | 83        | 760      | 689      | 79        | 140      | 29               | 12               | 4                | 41             | 44              | 31              | 14              | 137                       | 40               | 18               | 16              | 49             | 260              | 1,351            | 49               | 609                      | 356                      | 163                   | 1,549          | 878            | 272               | 7,290   |
| 29年 1月   | 56        | 908      | 934      | 154       | 192      | 56               | 9                | 15               | 64             | 18              | 24              | 24              | 148                       | 89               | 22               | 16              | 59             | 423              | 1,527            | 47               | 883                      | 386                      | 163                   | 1,606          | 1,071          | 343               | 8,706   |
| 2月       | 77        | 753      | 961      | 188       | 250      | 29               | 6                | 16               | 51             | 36              | 34              | 19              | 146                       | 38               | 2                | 34              | 40             | 336              | 1,583            | 45               | 740                      | 459                      | 153                   | 1,768          | 1,053          | 1,052             | 9,324   |
| 3月       | 116       | 990      | 1,094    | 225       | 181      | 47               | 25               | 10               | 53             | 22              | 43              | 28              | 202                       | 86               | 30               | 22              | 55             | 337              | 1,578            | 61               | 918                      | 509                      | 239                   | 1,736          | 1,091          | 670               | 9,733   |
| 4月       | 144       | 973      | 875      | 199       | 156      | 38               | 17               | 17               | 56             | 44              | 15              | 32              | 112                       | 69               | 9                | 26              | 67             | 418              | 1,439            | 52               | 854                      | 353                      | 129                   | 1,507          | 1,025          | 265               | 8,395   |
| 5月       | 134       | 787      | 1,005    | 170       | 221      | 36               | 5                | 12               | 67             | 57              | 36              | 38              | 152                       | 65               | 7                | 24              | 42             | 373              | 1,469            | 44               | 1,579                    | 453                      | 127                   | 1,691          | 900            | 207               | 9,109   |
| 6月       | 145       | 1,034    | 951      | 160       | 166      | 31               | 17               | 14               | 54             | 13              | 49              | 35              | 180                       | 72               | 23               | 36              | 38             | 341              | 1,521            | 44               | 801                      | 565                      | 146                   | 1,577          | 1,147          | 186               | 8,830   |
| 7月       | 201       | 915      | 943      | 201       | 179      | 70               | 9                | 16               | 65             | 44              | 24              | 18              | 131                       | 62               | 16               | 31              | 39             | 401              | 1,322            | 39               | 791                      | 448                      | 112                   | 1,457          | 1,062          | 149               | 8,217   |
| 8月       | 139       | 827      | 1,103    | 215       | 231      | 43               | 13               | 14               | 70             | 57              | 42              | 62              | 127                       | 62               | 13               | 16              | 61             | 480              | 1,705            | 56               | 1,517                    | 384                      | 109                   | 1,735          | 970            | 144               | 9,738   |
| 9月       | 125       | 1,054    | 1,113    | 260       | 195      | 34               | 16               | 8                | 62             | 10              | 53              | 29              | 161                       | 91               | 13               | 53              | 38             | 413              | 1,647            | 67               | 862                      | 558                      | 120                   | 1,698          | 1,081          | 180               | 9,282   |
| 10月      | 107       | 894      | 959      | 243       | 170      | 35               | 15               | 7                | 68             | 19              | 27              | 22              | 114                       | 70               | 19               | 32              | 47             | 484              | 1,656            | 70               | 828                      | 376                      | 102                   | 1,619          | 1,119          | 210               | 8,766   |
| 11月      | 70        | 879      | 1,117    | 185       | 237      | 48               | 9                | 10               | 73             | 39              | 31              | 34              | 214                       | 65               | 10               | 17              | 68             | 411              | 1,492            | 62               | 1,583                    | 377                      | 218                   | 1,584          | 1,090          | 280               | 9,523   |
| 12月      | 72        | 957      | 928      | 116       | 170      | 34               | 13               | 15               | 52             | 6               | 47              | 13              | 221                       | 77               | 16               | 51              | 43             | 321              | 1,223            | 81               | 750                      | 512                      | 121                   | 1,574          | 1,034          | 300               | 8,155   |
| 30年 1月   | 129       | 860      | 1,036    | 221       | 171      | 33               | 20               | 12               | 72             | 31              | 28              | 16              | 220                       | 55               | 20               | 43              | 61             | 346              | 1,609            | 62               | 889                      | 410                      | 169                   | 1,803          | 1,078          | 522               | 9,279   |
| 2月       | 79        | 810      | 1,065    | 177       | 219      | 61               | 7                | 17               | 70             | 39              | 31              | 26              | 153                       | 82               | 18               | 17              | 58             | 378              | 1,557            | 58               | 1,152                    | 426                      | 301                   | 1,908          | 1,002          | 949               | 10,006  |

\* 産業別内訳は主な産業の計上であり、合計数は計上外の産業を含む。

第1-1表(続)

産業別新規求人の動向(全数:前年比)

|         | 産業別       |          |          |           |          |                  |                  |                  |                |                 |                 |                 |                           |                  |                  |                 |                |                  |                  |                  |                          |                          |                       |                |                |                   | 合計   |
|---------|-----------|----------|----------|-----------|----------|------------------|------------------|------------------|----------------|-----------------|-----------------|-----------------|---------------------------|------------------|------------------|-----------------|----------------|------------------|------------------|------------------|--------------------------|--------------------------|-----------------------|----------------|----------------|-------------------|------|
|         | AB<br>農林漁 | D<br>建設業 | E<br>製造業 | 09<br>食料品 | 11<br>繊維 | 12<br>木材・<br>木製品 | 13<br>家具・<br>装備品 | 15<br>印刷・<br>同関連 | 24<br>金属<br>製品 | 25<br>はん用<br>機械 | 26<br>生産用<br>機械 | 27<br>業務用<br>機械 | 28 電子<br>部品・デバイス・<br>電子回路 | 29<br>電気機<br>械器具 | 30<br>情報通信<br>機械 | 31<br>輸送用<br>機械 | G<br>情報通<br>信業 | H<br>運輸業、<br>郵便業 | I<br>卸売業、<br>小売業 | J<br>金融業、<br>保険業 | M<br>宿泊業、<br>飲食サー<br>ビス業 | N<br>生活関連<br>サービス<br>娯楽業 | O<br>教育、<br>学習支<br>援業 | P<br>医療、<br>福祉 | R<br>サービ<br>ス業 | S、T<br>公務、<br>その他 |      |
| 26年度    | ▲15.2     | ▲8.6     | 12.0     | ▲10.0     | 25.4     | ▲12.6            | ▲48.3            | 0.0              | 20.0           | 97.1            | 26.5            | 61.9            | 14.8                      | 28.3             | ▲7.4             | 7.9             | 15.9           | 5.9              | 2.7              | ▲3.3             | 30.3                     | ▲0.1                     | 6.6                   | 16.5           | 9.1            | ▲3.2              | 8.0  |
| 27年度    | 8.3       | ▲0.5     | 5.1      | 16.3      | 13.0     | ▲6.5             | 41.7             | ▲1.8             | ▲3.2           | 18.3            | 10.7            | ▲9.1            | ▲4.9                      | 44.7             | ▲10.0            | ▲5.5            | 7.0            | 8.5              | 2.9              | 31.0             | ▲5.9                     | 6.8                      | 1.1                   | 8.3            | 8.7            | 2.1               | 3.7  |
| 28年度    | 15.0      | 8.2      | 8.0      | ▲1.7      | ▲3.7     | 23.5             | 0.0              | 8.2              | 3.0            | ▲33.6           | 30.9            | 4.2             | 37.3                      | 19.6             | 30.0             | 75.3            | 11.1           | 0.9              | 9.3              | ▲14.4            | ▲12.4                    | 5.8                      | 18.0                  | 4.8            | ▲5.5           | 11.3              | 2.9  |
| 28. 1-3 | 41.5      | 4.9      | 1.8      | ▲7.8      | 24.2     | 12.2             | 84.2             | 34.8             | ▲14.3          | ▲1.4            | 34.8            | 5.1             | ▲5.8                      | 14.6             | 11.1             | ▲32.1           | 14.1           | 9.8              | 9.8              | 12.0             | ▲25.6                    | 4.5                      | 0.2                   | 11.6           | ▲9.5           | 1.5               | 0.4  |
| 4-6     | 30.2      | 3.9      | 5.2      | ▲9.5      | 8.4      | 27.4             | 34.5             | ▲26.5            | ▲10.0          | ▲16.9           | 8.6             | ▲11.9           | 43.6                      | 6.9              | ▲37.5            | 51.4            | 3.7            | 7.5              | 13.2             | 2.0              | ▲29.3                    | ▲0.3                     | 18.3                  | 15.4           | 2.6            | 16.4              | 4.0  |
| 7-9     | 17.8      | 6.9      | 0.0      | 13.3      | ▲6.8     | 18.9             | ▲9.4             | ▲21.4            | ▲3.8           | ▲44.6           | 55.4            | 27.0            | ▲8.8                      | ▲15.4            | ▲37.9            | 44.9            | 17.6           | 2.8              | 12.7             | ▲10.3            | ▲13.5                    | 5.7                      | 37.8                  | 1.9            | ▲8.8           | 2.0               | 0.6  |
| 10-12   | 23.2      | 9.1      | 5.9      | ▲21.5     | ▲15.5    | 16.1             | ▲27.8            | 82.4             | 0.7            | ▲23.0           | 57.1            | 24.1            | 56.4                      | 8.7              | 76.5             | 131.3           | 26.8           | ▲7.5             | 10.2             | ▲27.7            | ▲0.6                     | 12.0                     | 32.0                  | 5.3            | ▲11.8          | 16.0              | 3.6  |
| 29. 1-3 | ▲8.8      | 13.0     | 21.2     | 11.6      | 0.2      | 30.7             | 14.3             | 32.3             | 27.3           | ▲46.5           | 13.5            | ▲14.5           | 70.4                      | 93.6             | 170.0            | 89.5            | 0.0            | 3.1              | 2.2              | ▲21.9            | ▲2.0                     | 5.9                      | ▲1.6                  | ▲1.2           | ▲2.9           | 10.7              | 3.7  |
| 4-6     | 24.0      | 9.6      | 16.0     | 3.3       | ▲4.2     | ▲1.9             | 0.0              | 72.0             | 40.5           | 0.9             | 58.7            | 101.9           | 17.2                      | 47.1             | 160.0            | 62.3            | ▲12.0          | 17.2             | 0.1              | ▲32.0            | 36.0                     | 14.9                     | ▲11.3                 | 5.0            | ▲3.3           | ▲6.4              | 7.7  |
| 7-9     | 25.7      | 14.5     | 20.2     | 7.1       | 12.9     | 37.4             | ▲20.8            | 72.7             | 31.3           | 27.6            | 36.8            | 36.3            | 26.6                      | 70.6             | 133.3            | 40.8            | ▲17.4          | 19.2             | ▲3.5             | ▲1.8             | 0.1                      | 19.4                     | ▲11.0                 | 9.2            | ▲8.6           | ▲9.2              | 5.5  |
| 10-12   | ▲0.4      | 17.6     | 21.8     | 29.8      | 16.3     | 15.8             | 42.3             | 3.2              | 31.3           | ▲31.9           | 19.3            | 3.0             | 24.5                      | 69.6             | 50.0             | 35.1            | ▲1.9           | 8.4              | 0.6              | 54.3             | 9.8                      | ▲5.6                     | ▲13.0                 | 5.7            | 8.9            | 11.3              | 7.9  |
| 28年 2月  | 170.5     | 4.5      | 10.4     | 8.3       | 3.2      | 3.8              | 450.0            | 100.0            | ▲14.3          | 94.0            | 50.0            | 20.0            | ▲8.1                      | 43.3             | 50.0             | ▲46.2           | ▲4.9           | 27.7             | 8.2              | 2.8              | 6.3                      | 29.8                     | ▲18.0                 | ▲3.2           | ▲1.9           | 2.3               | 4.6  |
| 3月      | 28.4      | 8.2      | ▲12.3    | ▲32.9     | 12.2     | ▲7.7             | 183.3            | ▲20.0            | ▲2.6           | ▲73.5           | 125.0           | 44.4            | ▲2.7                      | ▲20.0            | ▲75.0            | 300.0           | 8.7            | 1.3              | 10.3             | 3.5              | ▲49.3                    | 3.8                      | ▲1.8                  | 28.1           | ▲4.5           | ▲10.5             | ▲4.8 |
| 4月      | 18.3      | 6.4      | ▲6.5     | ▲16.1     | 1.4      | 12.9             | 87.5             | ▲10.0            | ▲14.7          | ▲71.4           | ▲38.7           | 5.0             | 19.8                      | ▲2.4             | ▲28.6            | 21.4            | ▲16.9          | 12.5             | 10.7             | 55.8             | ▲13.5                    | ▲0.6                     | 144.0                 | 12.5           | 3.9            | 43.2              | 6.7  |
| 5月      | 53.2      | ▲5.9     | 24.2     | 15.4      | 20.4     | 147.1            | 50.0             | ▲18.2            | ▲5.4           | 111.9           | 87.5            | ▲26.1           | 69.9                      | ▲10.3            | ▲33.3            | 64.3            | 21.7           | ▲6.8             | 11.9             | ▲10.5            | 2.2                      | ▲0.6                     | ▲50.9                 | 30.2           | 0.1            | 5.4               | 9.3  |
| 6月      | 21.4      | 12.1     | 1.3      | ▲18.8     | 4.9      | ▲16.7            | 0.0              | ▲46.2            | ▲5.7           | ▲76.3           | 52.6            | ▲12.5           | 46.0                      | 51.6             | ▲45.5            | 85.7            | 14.0           | 17.3             | 16.9             | ▲23.0            | ▲53.8                    | 0.2                      | 33.3                  | 5.0            | 3.2            | 4.3               | ▲2.7 |
| 7月      | ▲13.3     | 6.1      | ▲0.3     | 8.6       | 6.3      | 35.7             | ▲5.9             | ▲30.0            | ▲5.4           | ▲74.2           | 3.8             | 266.7           | ▲10.7                     | ▲36.2            | ▲33.3            | 0.0             | 10.9           | 13.1             | 8.2              | ▲3.7             | 7.3                      | ▲7.8                     | 60.6                  | ▲2.9           | ▲2.4           | ▲15.2             | 2.4  |
| 8月      | 59.5      | ▲5.5     | ▲2.8     | 40.5      | ▲24.4    | 32.1             | 16.7             | 20.0             | ▲21.4          | 0.0             | 180.0           | 100.0           | ▲53.9                     | ▲12.5            | 20.0             | 230.0           | 76.7           | 5.8              | 14.7             | ▲23.2            | ▲2.0                     | 24.4                     | 3.4                   | 0.2            | ▲2.2           | 10.6              | 3.0  |
| 9月      | 32.0      | 20.4     | 3.1      | 2.9       | 7.3      | ▲5.9             | ▲25.0            | ▲30.8            | 17.5           | ▲54.7           | 60.0            | ▲64.9           | 70.8                      | 14.3             | ▲60.0            | ▲6.3            | ▲10.4          | ▲7.7             | 15.2             | 4.2              | ▲41.9                    | 4.0                      | 45.7                  | 8.1            | ▲19.8          | 9.8               | ▲3.3 |
| 10月     | 6.9       | 10.4     | 7.1      | ▲9.2      | ▲25.4    | ▲4.5             | 0.0              | 133.3            | 3.0            | ▲15.4           | 84.2            | 169.2           | 46.5                      | 29.8             | 0.0              | ▲26.1           | 46.9           | ▲12.8            | 6.0              | ▲34.7            | ▲0.7                     | ▲25.2                    | 33.9                  | 0.1            | ▲15.6          | 2.4               | ▲1.3 |
| 11月     | 34.3      | ▲0.3     | 15.9     | ▲20.6     | ▲6.5     | 25.0             | ▲45.5            | 62.5             | ▲2.6           | 11.4            | 57.1            | 5.9             | 89.3                      | ▲33.3            | 66.7             | 925.0           | ▲7.0           | ▲2.8             | 8.0              | ▲44.0            | 99.0                     | 75.3                     | 8.8                   | 12.6           | 2.1            | 28.8              | 20.0 |
| 12月     | 29.7      | 17.3     | ▲5.1     | ▲44.4     | ▲12.5    | 52.6             | ▲29.4            | 33.3             | 0.0            | ▲40.5           | 34.8            | ▲41.7           | 38.4                      | 25.0             | 157.1            | 220.0           | 40.0           | ▲0.4             | 18.2             | 11.4             | ▲53.9                    | 2.3                      | 53.8                  | 4.4            | ▲19.8          | 14.3              | ▲6.0 |
| 29年 1月  | 36.6      | 24.9     | 10.9     | ▲13.0     | ▲29.7    | 47.4             | 28.6             | 114.3            | 10.3           | ▲33.3           | ▲17.2           | 60.0            | 59.1                      | 128.2            | 144.4            | 33.3            | ▲9.2           | 18.2             | ▲4.7             | ▲26.6            | 3.9                      | 3.8                      | 5.2                   | ▲8.9           | 12.6           | 40.0              | 4.9  |
| 2月      | ▲35.3     | 1.2      | 15.9     | 31.5      | 29.5     | 7.4              | ▲45.5            | 0.0              | 41.7           | ▲62.9           | 41.7            | ▲54.8           | 60.4                      | ▲11.6            | ▲77.8            | 142.9           | 2.6            | ▲14.3            | 11.6             | ▲38.4            | ▲14.1                    | 9.8                      | ▲21.9                 | 9.9            | ▲2.2           | 3.6               | 2.4  |
| 3月      | 2.7       | 13.1     | 37.4     | 19.7      | 16.0     | 30.6             | 47.1             | 25.0             | 39.5           | 22.2            | 19.4            | 7.7             | 88.8                      | 207.1            | 1,400.0          | 83.3            | 10.0           | 7.7              | 0.8              | 3.4              | 4.1                      | 4.1                      | 12.2                  | ▲3.6           | ▲15.0          | 10.7              | 3.8  |
| 4月      | 71.4      | 23.8     | 9.8      | 9.3       | ▲28.1    | 8.6              | 13.3             | 88.9             | ▲3.4           | 340.0           | ▲21.1           | 52.4            | 2.8                       | 68.3             | 80.0             | 52.9            | 24.1           | 22.6             | 0.6              | ▲35.8            | ▲4.5                     | ▲1.9                     | ▲29.5                 | ▲0.6           | ▲3.0           | 1.1               | 3.0  |
| 5月      | 10.7      | ▲5.7     | 18.1     | 8.3       | 10.0     | ▲14.3            | ▲44.4            | 33.3             | 91.4           | ▲36.0           | 140.0           | 123.5           | 22.6                      | 25.0             | 75.0             | 4.3             | ▲25.0          | 30.4             | 3.7              | ▲35.3            | 111.7                    | 29.8                     | 54.9                  | 5.8            | 0.3            | 5.6               | 17.1 |
| 6月      | 6.6       | 11.4     | 19.9     | ▲7.5      | 11.4     | 3.3              | 13.3             | 100.0            | 63.6           | ▲7.1            | 69.0            | 150.0           | 23.3                      | 53.2             | 283.3            | 176.9           | ▲33.3          | 0.6              | ▲3.7             | ▲22.8            | 8.5                      | 16.7                     | ▲22.3                 | 10.0           | ▲6.2           | ▲24.1             | 3.6  |
| 7月      | 62.1      | 16.4     | 7.8      | ▲1.0      | ▲3.2     | 84.2             | ▲43.8            | 128.6            | ▲7.1           | 450.0           | ▲11.1           | ▲45.5           | 20.2                      | 67.6             | 166.7            | 34.8            | ▲45.1          | 13.3             | ▲15.5            | ▲25.0            | ▲51.3                    | 26.9                     | ▲29.6                 | 6.9            | ▲18.9          | 7.2               | ▲9.5 |
| 8月      | 17.8      | 12.7     | 34.7     | 21.5      | 22.2     | 16.2             | ▲7.1             | 133.3            | 112.1          | 42.5            | 50.0            | 82.4            | 81.4                      | 26.5             | 116.7            | ▲51.5           | 15.1           | 32.6             | 3.8              | ▲11.1            | 109.2                    | ▲2.0                     | 21.1                  | 13.2           | ▲0.7           | 15.2              | 20.9 |
| 9月      | ▲2.3      | 14.4     | 19.2     | 3.6       | 20.4     | 6.3              | ▲11.1            | ▲11.1            | 31.9           | ▲74.4           | 65.6            | 123.1           | 5.9                       | 127.5            | 116.7            | 253.3           | ▲11.6          | 11.6             | 0.6              | 34.0             | 5.5                      | 33.2                     | ▲10.4                 | 7.5            | ▲3.5           | ▲30.0             | 6.9  |
| 10月     | 39.0      | 1.6      | ▲0.8     | 6.6       | 0.0      | ▲16.7            | 87.5             | ▲50.0            | 0.0            | 72.7            | ▲22.9           | ▲37.1           | ▲21.4                     | 14.8             | 171.4            | 88.2            | ▲34.7          | ▲12.2            | 2.7              | 48.9             | ▲4.2                     | 0.5                      | ▲53.8                 | 6.1            | 2.8            | 23.5              | 0.5  |
| 11月     | ▲22.2     | 28.9     | 37.7     | 65.2      | 27.4     | 60.0             | 50.0             | ▲23.1            | 92.1           | 0.0             | 40.9            | 88.9            | 34.6                      | 170.8            | 100.0            | ▲58.5           | 70.0           | 32.2             | 7.9              | 47.6             | 12.5                     | ▲38.2                    | 77.2                  | 9.5            | 7.6            | 4.5               | 12.2 |
| 12月     | ▲13.3     | 25.9     | 34.7     | 46.8      | 21.4     | 17.2             | 8.3              | 275.0            | 26.8           | ▲86.4           | 51.6            | ▲7.1            | 61.3                      | 92.5             | ▲11.1            | 218.8           | ▲12.2          | 23.5             | ▲9.5             | 65.3             | 23.2                     | 43.8                     | ▲25.8                 | 1.6            | 17.8           | 10.3              | 11.9 |
| 30年 1月  | 130.4     | ▲5.3     | 10.9     | 43.5      | ▲10.9    | ▲41.1            | 122.2            | ▲20.0            | 12.5           | 72.2            | 16.7            | ▲33.3           | 48.6                      | ▲38.2            | ▲9.1             | 168.8           | 3.4            | ▲18.2            | 5.4              | 31.9             | 0.7                      | 6.2                      | 3.7                   | 12.3           | 0.7            | 52.2              | 6.6  |
| 2月      | 2.6       | 7.6      | 10.8     | ▲5.9      | ▲12.4    | 110.3            | 16.7             | 6.3              | 37.3           | 8.3             | ▲8.8            | 36.8            | 4.8                       | 115.8            | 800.0            | ▲50.0           | 45.0           | 12.5             | ▲1.6             | 28.9             | 55.7                     | ▲7.2                     | 96.7                  | 7.9            | ▲4.8           | ▲9.8              | 7.3  |

\* 産業別内訳は主な産業の計上であり、合計は計上外の産業を含む。

第2-2表  
(様式6.7)

態様別等新規求職者の動向(常用)

| 常用      | 新規求職者  |        |        |        |        |           |        |        |               |       |       |       |       |       |       |       |       |       |       |       |
|---------|--------|--------|--------|--------|--------|-----------|--------|--------|---------------|-------|-------|-------|-------|-------|-------|-------|-------|-------|-------|-------|
|         | 合計     | 態様別    |        |        |        |           |        |        |               | 年齢別   |       |       |       |       |       |       |       |       |       |       |
|         |        | 男      | 女      | 在職者    | 離職者    | (主な離職内訳)* |        |        | 無業者<br>(過去1年) | ～19歳  | 20～24 | 25～29 | 30～34 | 35～39 | 40～44 | 45～49 | 50～54 | 55～59 | 60～64 | 65以上  |
|         |        |        |        |        |        | 事業主都合     | 自己都合   | 自営、その他 |               |       |       |       |       |       |       |       |       |       |       |       |
| 26年度    | 63,674 | 27,864 | 35,752 | 20,311 | 35,087 | 11,611    | 20,992 | 972    | 8,276         | 1,501 | 6,404 | 8,055 | 7,892 | 7,687 | 6,710 | 5,624 | 5,540 | 5,280 | 5,455 | 3,526 |
| 27年度    | 59,470 | 26,316 | 33,092 | 19,946 | 32,692 | 10,374    | 19,965 | 893    | 6,832         | 1,244 | 5,844 | 7,009 | 7,162 | 6,943 | 6,461 | 5,508 | 5,167 | 4,813 | 5,467 | 3,852 |
| 28年度    | 53,790 | 23,716 | 30,015 | 18,344 | 29,432 | 9,111     | 18,332 | 759    | 6,014         | 970   | 5,051 | 6,114 | 6,304 | 6,158 | 5,910 | 5,243 | 4,574 | 4,382 | 4,958 | 4,126 |
| 28. 1-3 | 16,637 | 7,416  | 9,208  | 6,778  | 8,004  | 2,728     | 4,757  | 235    | 1,855         | 286   | 1,592 | 1,915 | 2,011 | 1,946 | 1,820 | 1,547 | 1,497 | 1,373 | 1,560 | 1,090 |
| 4-6     | 15,112 | 6,744  | 8,351  | 4,022  | 9,311  | 3,259     | 5,283  | 222    | 1,779         | 295   | 1,369 | 1,630 | 1,667 | 1,636 | 1,642 | 1,424 | 1,280 | 1,187 | 1,589 | 1,393 |
| 7-9     | 12,279 | 5,320  | 6,938  | 4,177  | 6,689  | 1,796     | 4,532  | 159    | 1,413         | 296   | 1,248 | 1,421 | 1,523 | 1,513 | 1,379 | 1,211 | 1,009 | 923   | 976   | 780   |
| 10-12   | 11,255 | 5,057  | 6,185  | 3,786  | 6,241  | 1,879     | 3,969  | 175    | 1,228         | 194   | 1,060 | 1,349 | 1,383 | 1,250 | 1,188 | 1,131 | 961   | 993   | 985   | 761   |
| 29. 1-3 | 15,144 | 6,595  | 8,541  | 6,359  | 7,191  | 2,177     | 4,548  | 203    | 1,594         | 185   | 1,374 | 1,714 | 1,731 | 1,759 | 1,701 | 1,477 | 1,324 | 1,279 | 1,408 | 1,192 |
| 4-6     | 14,171 | 6,174  | 7,987  | 3,960  | 8,656  | 2,799     | 5,135  | 187    | 1,555         | 246   | 1,186 | 1,471 | 1,501 | 1,505 | 1,494 | 1,344 | 1,201 | 1,260 | 1,592 | 1,371 |
| 7-9     | 11,714 | 5,180  | 6,516  | 4,100  | 6,330  | 1,708     | 4,258  | 155    | 1,284         | 239   | 1,074 | 1,357 | 1,362 | 1,360 | 1,288 | 1,173 | 1,004 | 1,010 | 982   | 865   |
| 10-12   | 10,749 | 4,821  | 5,922  | 3,713  | 5,984  | 1,708     | 3,875  | 185    | 1,052         | 183   | 965   | 1,214 | 1,247 | 1,204 | 1,156 | 1,092 | 937   | 868   | 913   | 970   |
| 28年2月   | 5,931  | 2,493  | 3,432  | 2,702  | 2,577  | 842       | 1,560  | 86     | 652           | 100   | 532   | 676   | 707   | 695   | 689   | 579   | 518   | 509   | 540   | 386   |
| 3月      | 5,869  | 2,654  | 3,210  | 2,305  | 2,789  | 944       | 1,668  | 78     | 775           | 105   | 557   | 651   | 684   | 672   | 628   | 544   | 536   | 486   | 594   | 412   |
| 4月      | 6,238  | 2,742  | 3,490  | 1,321  | 4,242  | 1,727     | 2,069  | 79     | 675           | 106   | 540   | 643   | 637   | 606   | 607   | 516   | 497   | 522   | 842   | 722   |
| 5月      | 4,505  | 2,005  | 2,494  | 1,293  | 2,644  | 826       | 1,624  | 72     | 568           | 101   | 428   | 481   | 512   | 530   | 512   | 470   | 386   | 309   | 401   | 375   |
| 6月      | 4,369  | 1,997  | 2,367  | 1,408  | 2,425  | 706       | 1,590  | 71     | 536           | 88    | 401   | 506   | 518   | 500   | 523   | 438   | 397   | 356   | 346   | 296   |
| 7月      | 3,802  | 1,688  | 2,109  | 1,294  | 2,084  | 547       | 1,417  | 46     | 424           | 114   | 398   | 448   | 504   | 438   | 415   | 357   | 321   | 260   | 319   | 228   |
| 8月      | 3,968  | 1,767  | 2,194  | 1,385  | 2,125  | 583       | 1,441  | 47     | 458           | 107   | 388   | 483   | 480   | 495   | 452   | 396   | 314   | 283   | 327   | 243   |
| 9月      | 4,509  | 1,865  | 2,635  | 1,498  | 2,480  | 666       | 1,674  | 66     | 531           | 75    | 462   | 490   | 539   | 580   | 512   | 458   | 374   | 380   | 330   | 309   |
| 10月     | 4,281  | 1,929  | 2,349  | 1,427  | 2,394  | 713       | 1,521  | 63     | 460           | 77    | 394   | 542   | 541   | 478   | 444   | 430   | 354   | 380   | 348   | 293   |
| 11月     | 3,825  | 1,696  | 2,124  | 1,298  | 2,069  | 608       | 1,335  | 72     | 458           | 65    | 365   | 446   | 442   | 452   | 428   | 383   | 331   | 350   | 332   | 231   |
| 12月     | 3,149  | 1,432  | 1,712  | 1,061  | 1,778  | 558       | 1,113  | 40     | 310           | 52    | 301   | 361   | 400   | 320   | 316   | 318   | 276   | 263   | 305   | 237   |
| 29年1月   | 4,540  | 1,995  | 2,543  | 1,811  | 2,352  | 716       | 1,492  | 64     | 377           | 54    | 428   | 507   | 545   | 555   | 509   | 449   | 355   | 367   | 418   | 353   |
| 2月      | 5,040  | 2,111  | 2,926  | 2,361  | 2,155  | 605       | 1,412  | 57     | 524           | 59    | 427   | 592   | 556   | 595   | 598   | 511   | 463   | 443   | 461   | 335   |
| 3月      | 5,564  | 2,489  | 3,072  | 2,187  | 2,684  | 856       | 1,644  | 82     | 693           | 72    | 519   | 615   | 630   | 609   | 594   | 517   | 506   | 469   | 529   | 504   |
| 4月      | 5,667  | 2,488  | 3,175  | 1,258  | 3,848  | 1,451     | 1,980  | 72     | 561           | 99    | 423   | 542   | 557   | 533   | 541   | 492   | 437   | 515   | 800   | 728   |
| 5月      | 4,401  | 1,901  | 2,496  | 1,358  | 2,566  | 707       | 1,683  | 61     | 477           | 79    | 410   | 474   | 487   | 513   | 488   | 417   | 372   | 377   | 442   | 342   |
| 6月      | 4,103  | 1,785  | 2,316  | 1,344  | 2,242  | 641       | 1,472  | 54     | 517           | 68    | 353   | 455   | 457   | 459   | 465   | 435   | 392   | 368   | 350   | 301   |
| 7月      | 3,628  | 1,646  | 1,976  | 1,226  | 2,003  | 525       | 1,352  | 48     | 399           | 102   | 315   | 446   | 403   | 379   | 383   | 369   | 319   | 317   | 312   | 283   |
| 8月      | 4,012  | 1,753  | 2,253  | 1,494  | 2,119  | 614       | 1,392  | 43     | 399           | 68    | 390   | 450   | 507   | 504   | 429   | 398   | 337   | 344   | 319   | 266   |
| 9月      | 4,074  | 1,781  | 2,287  | 1,380  | 2,208  | 569       | 1,514  | 64     | 486           | 69    | 369   | 461   | 452   | 477   | 476   | 406   | 348   | 349   | 351   | 316   |
| 10月     | 3,965  | 1,799  | 2,164  | 1,304  | 2,281  | 641       | 1,469  | 69     | 380           | 71    | 352   | 432   | 417   | 460   | 440   | 392   | 332   | 334   | 364   | 371   |
| 11月     | 3,640  | 1,584  | 2,053  | 1,283  | 1,975  | 503       | 1,340  | 80     | 382           | 59    | 338   | 412   | 473   | 410   | 390   | 382   | 314   | 295   | 289   | 278   |
| 12月     | 3,144  | 1,438  | 1,705  | 1,126  | 1,728  | 564       | 1,066  | 36     | 290           | 53    | 275   | 370   | 357   | 334   | 326   | 318   | 291   | 239   | 260   | 321   |
| 30年1月   | 4,334  | 1,870  | 2,462  | 1,942  | 2,074  | 579       | 1,363  | 67     | 318           | 49    | 408   | 461   | 503   | 448   | 465   | 439   | 385   | 361   | 418   | 397   |
| 2月      | 4,532  | 1,848  | 2,680  | 2,240  | 1,899  | 544       | 1,225  | 67     | 393           | 59    | 374   | 463   | 468   | 518   | 498   | 482   | 453   | 377   | 459   | 381   |

\* 主な離職内訳には、定年等を含まないため、離職者数とは一致しない。

第2-2表(続)

態様別等新規求職者の動向(常用:前年比)

| 常用      | 新規求職者 |       |       |                 |       |          |       |        |               |       |       |       |       |       |       |       |       |       |       |       |
|---------|-------|-------|-------|-----------------|-------|----------|-------|--------|---------------|-------|-------|-------|-------|-------|-------|-------|-------|-------|-------|-------|
|         | 合計    | 性別    |       | 態様別<br>(主な離職内訳) |       |          |       |        |               | 年齢別   |       |       |       |       |       |       |       |       |       |       |
|         |       | 男     | 女     | 在職者             | 離職者   | (主な離職内訳) |       |        | 無業者<br>(過去1年) | ～19歳  | 20～24 | 25～29 | 30～34 | 35～39 | 40～44 | 45～49 | 50～54 | 55～59 | 60～64 | 65以上  |
|         |       |       |       |                 |       | 事業主都合    | 自己都合  | 自営、その他 |               |       |       |       |       |       |       |       |       |       |       |       |
| 26年度    | ▲8.4  | ▲9.6  | ▲7.5  | ▲0.9            | ▲10.4 | ▲18.1    | ▲5.9  | ▲5.7   | ▲16.0         | ▲20.2 | ▲15.2 | ▲13.6 | ▲7.4  | ▲6.9  | ▲8.7  | ▲6.9  | ▲4.5  | ▲7.7  | ▲8.2  | 12.9  |
| 27年度    | ▲6.6  | ▲5.6  | ▲7.4  | ▲1.8            | ▲6.8  | ▲10.7    | ▲4.9  | ▲8.1   | ▲17.4         | ▲17.1 | ▲8.7  | ▲13.0 | ▲9.2  | ▲9.7  | ▲3.7  | ▲2.1  | ▲6.7  | ▲8.8  | 0.2   | 9.2   |
| 28年度    | ▲9.6  | ▲9.9  | ▲9.3  | ▲8.0            | ▲10.0 | ▲12.2    | ▲8.2  | ▲15.0  | ▲12.0         | ▲22.0 | ▲13.6 | ▲12.8 | ▲12.0 | ▲11.3 | ▲8.5  | ▲4.8  | ▲11.5 | ▲9.0  | ▲9.3  | 7.1   |
| 28. 1-3 | ▲5.8  | ▲2.7  | ▲8.2  | ▲2.4            | ▲6.9  | 0.0      | ▲10.1 | ▲2.5   | ▲12.6         | ▲11.7 | ▲7.6  | ▲14.8 | ▲4.1  | ▲8.1  | ▲4.5  | ▲2.6  | ▲5.1  | ▲8.2  | ▲0.1  | 6.1   |
| 4-6     | ▲9.2  | ▲7.1  | ▲10.8 | ▲8.5            | ▲8.9  | ▲3.8     | ▲10.1 | ▲12.3  | ▲12.1         | ▲22.8 | ▲15.8 | ▲16.1 | ▲12.4 | ▲11.0 | ▲5.0  | ▲4.2  | ▲6.4  | ▲12.8 | ▲6.4  | 6.6   |
| 7-9     | ▲8.5  | ▲9.6  | ▲7.8  | ▲9.8            | ▲7.3  | ▲13.1    | ▲4.1  | ▲15.4  | ▲10.0         | ▲9.5  | ▲8.5  | ▲13.0 | ▲10.6 | ▲10.2 | ▲10.0 | ▲1.2  | ▲12.3 | ▲10.6 | ▲9.6  | 13.7  |
| 10-12   | ▲11.9 | ▲12.2 | ▲11.7 | ▲8.6            | ▲14.0 | ▲14.2    | ▲13.8 | ▲19.4  | ▲11.1         | ▲22.1 | ▲16.1 | ▲11.1 | ▲10.5 | ▲15.1 | ▲13.9 | ▲9.4  | ▲16.7 | ▲5.2  | ▲12.8 | ▲1.0  |
| 29. 1-3 | ▲9.0  | ▲11.1 | ▲7.2  | ▲6.2            | ▲10.2 | ▲20.2    | ▲4.4  | ▲13.6  | ▲14.1         | ▲35.3 | ▲13.7 | ▲10.5 | ▲13.9 | ▲9.6  | ▲6.5  | ▲4.5  | ▲11.6 | ▲6.8  | ▲9.7  | 9.4   |
| 4-6     | ▲6.2  | ▲8.5  | ▲4.4  | ▲1.5            | ▲7.0  | ▲14.1    | ▲2.8  | ▲15.8  | ▲12.6         | ▲16.6 | ▲13.4 | ▲9.8  | ▲10.0 | ▲8.0  | ▲9.0  | ▲5.6  | ▲6.2  | 6.1   | 0.2   | ▲1.6  |
| 7-9     | ▲4.6  | ▲2.6  | ▲6.1  | ▲1.8            | ▲5.4  | ▲4.9     | ▲6.0  | ▲2.5   | ▲9.1          | ▲19.3 | ▲13.9 | ▲4.5  | ▲10.6 | ▲10.1 | ▲6.6  | ▲3.1  | ▲0.5  | 9.4   | 0.6   | 10.9  |
| 10-12   | ▲4.5  | ▲4.7  | ▲4.3  | ▲1.9            | ▲4.1  | ▲9.1     | ▲2.4  | 5.7    | ▲14.3         | ▲5.7  | ▲9.0  | ▲10.0 | ▲9.8  | ▲3.7  | ▲2.7  | ▲3.4  | ▲2.5  | ▲12.6 | ▲7.3  | 27.5  |
| 28年 2月  | 0.2   | 1.6   | ▲1.0  | 2.4             | 0.4   | 9.6      | ▲3.9  | 8.9    | ▲8.8          | ▲11.5 | ▲2.2  | ▲6.1  | 2.3   | ▲6.6  | 3.6   | 10.3  | ▲9.0  | 1.8   | 1.7   | 21.0  |
| 3月      | ▲8.5  | ▲7.6  | ▲9.2  | ▲6.8            | ▲10.1 | ▲10.4    | ▲9.0  | ▲6.0   | ▲7.7          | ▲16.0 | ▲13.1 | ▲18.4 | ▲6.2  | ▲7.9  | ▲5.4  | ▲7.0  | ▲6.6  | ▲11.8 | 0.3   | ▲3.5  |
| 4月      | ▲10.3 | ▲8.9  | ▲11.2 | ▲13.3           | ▲8.6  | ▲2.0     | ▲11.0 | ▲18.6  | ▲14.7         | ▲26.4 | ▲15.1 | ▲18.1 | ▲11.2 | ▲15.8 | ▲8.7  | ▲7.9  | ▲12.2 | ▲12.6 | ▲7.4  | 10.4  |
| 5月      | ▲6.2  | ▲4.4  | ▲7.6  | ▲6.2            | ▲5.1  | ▲3.3     | ▲5.6  | ▲8.9   | ▲11.0         | ▲9.8  | ▲17.4 | ▲14.6 | ▲15.4 | 0.4   | ▲4.1  | 5.6   | ▲4.5  | ▲16.5 | 0.3   | 16.5  |
| 6月      | ▲10.5 | ▲7.0  | ▲13.3 | ▲5.9            | ▲13.1 | ▲8.5     | ▲13.3 | ▲7.8   | ▲10.1         | ▲30.2 | ▲14.9 | ▲15.0 | ▲10.7 | ▲15.4 | ▲1.1  | ▲9.1  | 0.0   | ▲9.6  | ▲10.8 | ▲10.6 |
| 7月      | ▲18.1 | ▲17.1 | ▲19.0 | ▲18.6           | ▲17.5 | ▲27.5    | ▲11.5 | ▲28.1  | ▲19.5         | ▲14.3 | ▲15.1 | ▲22.2 | ▲8.2  | ▲19.8 | ▲21.1 | ▲13.6 | ▲18.3 | ▲32.8 | ▲23.7 | ▲1.3  |
| 8月      | ▲5.5  | ▲6.0  | ▲5.1  | ▲2.5            | ▲6.6  | ▲8.2     | ▲4.9  | ▲16.1  | ▲8.8          | 11.5  | ▲9.3  | ▲9.2  | ▲15.6 | ▲5.4  | ▲3.2  | 5.0   | ▲12.5 | ▲8.7  | 3.2   | 10.5  |
| 9月      | ▲1.6  | ▲5.3  | 1.0   | ▲7.5            | 2.5   | ▲1.6     | 4.0   | ▲2.9   | ▲1.8          | ▲23.5 | ▲1.1  | ▲6.7  | ▲7.9  | ▲5.8  | ▲5.2  | 5.0   | ▲6.0  | 13.4  | ▲4.3  | 31.5  |
| 10月     | ▲10.4 | ▲13.9 | ▲7.2  | ▲7.8            | ▲11.5 | ▲7.3     | ▲13.5 | ▲18.2  | ▲12.4         | ▲29.4 | ▲15.6 | ▲3.2  | ▲6.7  | ▲12.3 | ▲14.5 | ▲10.4 | ▲14.1 | ▲2.8  | ▲19.8 | 4.6   |
| 11月     | ▲11.2 | ▲8.4  | ▲13.4 | ▲8.4            | ▲14.7 | ▲16.0    | ▲14.1 | ▲1.4   | ▲1.5          | ▲9.7  | ▲17.8 | ▲18.0 | ▲15.2 | ▲12.4 | ▲3.6  | ▲8.6  | ▲18.3 | 0.3   | ▲6.7  | ▲2.5  |
| 12月     | ▲14.7 | ▲14.0 | ▲15.2 | ▲9.9            | ▲16.3 | ▲20.1    | ▲13.8 | ▲40.3  | ▲20.9         | ▲23.5 | ▲14.5 | ▲12.8 | ▲10.1 | ▲22.3 | ▲24.2 | ▲8.9  | ▲17.9 | ▲14.3 | ▲10.3 | ▲6.0  |
| 29年 1月  | ▲6.1  | ▲12.1 | ▲0.9  | 2.3             | ▲10.8 | ▲24.0    | ▲2.4  | ▲9.9   | ▲11.9         | ▲33.3 | ▲14.9 | ▲13.8 | ▲12.1 | ▲4.1  | 1.2   | 5.9   | ▲19.9 | ▲2.9  | ▲1.9  | 20.9  |
| 2月      | ▲15.0 | ▲15.3 | ▲14.7 | ▲12.6           | ▲16.4 | ▲28.1    | ▲9.5  | ▲33.7  | ▲19.6         | ▲41.0 | ▲19.7 | ▲12.4 | ▲21.4 | ▲14.4 | ▲13.2 | ▲11.7 | ▲10.6 | ▲13.0 | ▲14.6 | ▲13.2 |
| 3月      | ▲5.2  | ▲6.2  | ▲4.3  | ▲5.1            | ▲3.8  | ▲9.3     | ▲1.4  | 5.1    | ▲10.6         | ▲31.4 | ▲6.8  | ▲5.5  | ▲7.9  | ▲9.4  | ▲5.4  | ▲5.0  | ▲5.6  | ▲3.5  | ▲10.9 | 22.3  |
| 4月      | ▲9.2  | ▲9.3  | ▲9.0  | ▲4.8            | ▲9.3  | ▲16.0    | ▲4.3  | ▲8.9   | ▲16.9         | ▲6.6  | ▲21.7 | ▲15.7 | ▲12.6 | ▲12.0 | ▲10.9 | ▲4.7  | ▲12.1 | ▲1.3  | ▲5.0  | 0.8   |
| 5月      | ▲2.3  | ▲5.2  | 0.1   | 5.0             | ▲3.0  | ▲14.4    | 3.6   | ▲15.3  | ▲16.0         | ▲21.8 | ▲4.2  | ▲1.5  | ▲4.9  | ▲3.2  | ▲4.7  | ▲11.3 | ▲3.6  | 22.0  | 10.2  | ▲8.8  |
| 6月      | ▲6.1  | ▲10.6 | ▲2.2  | ▲4.5            | ▲7.5  | ▲9.2     | ▲7.4  | ▲23.9  | ▲3.5          | ▲22.7 | ▲12.0 | ▲10.1 | ▲11.8 | ▲8.2  | ▲11.1 | ▲0.7  | ▲1.3  | 3.4   | 1.2   | 1.7   |
| 7月      | ▲4.6  | ▲2.5  | ▲6.3  | ▲5.3            | ▲3.9  | ▲4.0     | ▲4.6  | 4.3    | ▲5.9          | ▲10.5 | ▲20.9 | ▲0.4  | ▲20.0 | ▲13.5 | ▲7.7  | 3.4   | ▲0.6  | 21.9  | ▲2.2  | 24.1  |
| 8月      | 1.1   | ▲0.8  | 2.7   | 7.9             | ▲0.3  | 5.3      | ▲3.4  | ▲8.5   | ▲12.9         | ▲36.4 | 0.5   | ▲6.8  | 5.6   | 1.8   | ▲5.1  | 0.5   | 7.3   | 21.6  | ▲2.4  | 9.5   |
| 9月      | ▲9.6  | ▲4.5  | ▲13.2 | ▲7.9            | ▲11.0 | ▲14.6    | ▲9.6  | ▲3.0   | ▲8.5          | ▲8.0  | ▲20.1 | ▲5.9  | ▲16.1 | ▲17.8 | ▲7.0  | ▲11.4 | ▲7.0  | ▲8.2  | 6.4   | 2.3   |
| 10月     | ▲7.4  | ▲6.7  | ▲7.9  | ▲8.6            | ▲4.7  | ▲10.1    | ▲3.4  | 9.5    | ▲17.4         | ▲7.8  | ▲10.7 | ▲20.3 | ▲22.9 | ▲3.8  | ▲0.9  | ▲8.8  | ▲6.2  | ▲12.1 | 4.6   | 26.6  |
| 11月     | ▲4.8  | ▲6.6  | ▲3.3  | ▲1.2            | ▲4.5  | ▲17.3    | 0.4   | 11.1   | ▲16.6         | ▲9.2  | ▲7.4  | ▲7.6  | 7.0   | ▲9.3  | ▲8.9  | ▲0.3  | ▲5.1  | ▲15.7 | ▲13.0 | 20.3  |
| 12月     | ▲0.2  | 0.4   | ▲0.4  | 6.1             | ▲2.8  | 1.1      | ▲4.2  | ▲10.0  | ▲6.5          | 1.9   | ▲8.6  | 2.5   | ▲10.8 | 4.4   | 3.2   | 0.0   | 5.4   | ▲9.1  | ▲14.8 | 35.4  |
| 30年 1月  | ▲4.5  | ▲6.3  | ▲3.2  | 7.2             | ▲11.8 | ▲19.1    | ▲8.6  | 4.7    | ▲15.6         | ▲9.3  | ▲4.7  | ▲9.1  | ▲7.7  | ▲19.3 | ▲8.6  | ▲2.2  | 8.5   | ▲1.6  | 0.0   | 12.5  |
| 2月      | ▲10.1 | ▲12.5 | ▲8.4  | ▲5.1            | ▲11.9 | ▲10.1    | ▲13.2 | 17.5   | ▲25.0         | 0.0   | ▲12.4 | ▲21.8 | ▲15.8 | ▲12.9 | ▲16.7 | ▲5.7  | ▲2.2  | ▲14.9 | ▲0.4  | 13.7  |

第3表

産業別・事業主都合離職者状況（雇用保険業務統計）

（様式03）

|          | 産業別       |          |          |                      |          |                  |                  |                  |                |                 |                 |                 |                           |                  |                  |                 |                |                  |                  |                  |                          |                           |                       |                |                |                    | 合計    |
|----------|-----------|----------|----------|----------------------|----------|------------------|------------------|------------------|----------------|-----------------|-----------------|-----------------|---------------------------|------------------|------------------|-----------------|----------------|------------------|------------------|------------------|--------------------------|---------------------------|-----------------------|----------------|----------------|--------------------|-------|
|          | AB<br>農林漁 | D<br>建設業 | E<br>製造業 | 09, 10<br>食料品<br>飲料等 | 11<br>繊維 | 12<br>木材・<br>木製品 | 13<br>家具・<br>装備品 | 15<br>印刷・<br>同関連 | 24<br>金属<br>製品 | 25<br>はん用<br>機械 | 26<br>生産用<br>機械 | 27<br>業務用<br>機械 | 28 電子<br>部品・デバイス・<br>電子回路 | 29<br>電気機械<br>器具 | 30<br>情報通信<br>機械 | 31<br>輸送用<br>機械 | G<br>情報通<br>信業 | H<br>運輸業、<br>郵便業 | I<br>卸売業、<br>小売業 | J<br>金融業、<br>保険業 | M<br>宿泊業、<br>飲食サー<br>ビス業 | N<br>生活関連<br>サービス・<br>娯楽業 | O<br>教育、<br>学習支<br>援業 | P<br>医療、<br>福祉 | R<br>サービス<br>業 | S, T<br>公務、<br>その他 |       |
| 26年度     | 90        | 425      | 864      | 71                   | 240      | 94               | 21               | 16               | 23             | 3               | 11              | 32              | 166                       | 98               | 5                | 26              | 63             | 115              | 658              | 9                | 218                      | 153                       | 24                    | 606            | 338            | 69                 | 3,824 |
| 27年度     | 71        | 569      | 678      | 69                   | 128      | 46               | 25               | 15               | 44             | 9               | 5               | 69              | 118                       | 41               | 3                | 31              | 35             | 73               | 561              | 8                | 255                      | 135                       | 25                    | 432            | 231            | 59                 | 3,266 |
| 28年度     | 81        | 466      | 548      | 83                   | 64       | 43               | 17               | 18               | 28             | 14              | 3               | 19              | 100                       | 31               | 0                | 6               | 10             | 74               | 540              | 4                | 282                      | 111                       | 23                    | 327            | 204            | 50                 | 2,818 |
| 28. 1- 3 | 35        | 206      | 167      | 22                   | 6        | 2                | 9                | 4                | 6              | 0               | 2               | 67              | 7                         | 4                | 1                | 2               | 4              | 27               | 168              | 0                | 120                      | 45                        | 3                     | 62             | 55             | 1                  | 916   |
| 4- 6     | 20        | 130      | 146      | 16                   | 10       | 27               | 5                | 15               | 5              | 1               | 0               | 4               | 13                        | 5                | 0                | 4               | 2              | 21               | 142              | 0                | 112                      | 39                        | 16                    | 134            | 106            | 42                 | 952   |
| 7- 9     | 20        | 82       | 120      | 4                    | 28       | 5                | 2                | 1                | 3              | 3               | 0               | 0               | 20                        | 11               | 0                | 1               | 3              | 12               | 98               | 3                | 34                       | 23                        | 4                     | 77             | 32             | 2                  | 524   |
| 10-12    | 7         | 104      | 128      | 24                   | 13       | 11               | 8                | 1                | 3              | 9               | 1               | 14              | 25                        | 2                | 0                | 0               | 3              | 26               | 175              | 1                | 91                       | 18                        | 1                     | 50             | 25             | 4                  | 649   |
| 29. 1- 3 | 34        | 150      | 154      | 39                   | 13       | 0                | 2                | 1                | 17             | 1               | 2               | 1               | 42                        | 13               | 0                | 1               | 2              | 15               | 125              | 0                | 45                       | 31                        | 2                     | 66             | 41             | 2                  | 693   |
| 4- 6     | 14        | 83       | 231      | 15                   | 91       | 4                | 14               | 4                | 7              | 1               | 3               | 8               | 46                        | 12               | 0                | 1               | 7              | 24               | 132              | 3                | 30                       | 29                        | 11                    | 111            | 63             | 44                 | 836   |
| 7- 9     | 18        | 126      | 278      | 14                   | 113      | 7                | 2                | 2                | 1              | 0               | 1               | 109             | 4                         | 13               | 3                | 1               | 2              | 8                | 157              | 4                | 18                       | 26                        | 4                     | 29             | 18             | 3                  | 715   |
| 10-12    | 27        | 100      | 103      | 3                    | 3        | 7                | 2                | 1                | 4              | 0               | 1               | 10              | 5                         | 45               | 0                | 2               | 2              | 12               | 138              | 1                | 23                       | 25                        | 2                     | 44             | 50             | 1                  | 565   |
| 28年 2月   | 4         | 90       | 33       | 4                    | 4        | 0                | 2                | 0                | 1              | 0               | 0               | 5               | 1                         | 0                | 1                | 1               | 3              | 39               | 0                | 84               | 14                       | 0                         | 23                    | 27             | 0              | 325                |       |
| 3月       | 27        | 41       | 37       | 14                   | 0        | 2                | 0                | 3                | 2              | 0               | 2               | 0               | 1                         | 1                | 0                | 1               | 1              | 2                | 85               | 0                | 10                       | 5                         | 2                     | 23             | 10             | 0                  | 250   |
| 4月       | 18        | 69       | 73       | 8                    | 2        | 16               | 2                | 1                | 3              | 1               | 0               | 2               | 6                         | 1                | 0                | 4               | 0              | 13               | 64               | 0                | 47                       | 32                        | 11                    | 100            | 73             | 41                 | 562   |
| 5月       | 1         | 21       | 42       | 4                    | 2        | 4                | 3                | 9                | 1              | 0               | 0               | 2               | 4                         | 0                | 0                | 0               | 2              | 4                | 29               | 0                | 6                        | 6                         | 2                     | 15             | 12             | 1                  | 154   |
| 6月       | 1         | 40       | 31       | 4                    | 6        | 7                | 0                | 5                | 1              | 0               | 0               | 0               | 3                         | 4                | 0                | 0               | 0              | 4                | 49               | 0                | 59                       | 1                         | 3                     | 19             | 21             | 0                  | 236   |
| 7月       | 10        | 16       | 26       | 1                    | 4        | 0                | 0                | 1                | 2              | 2               | 0               | 0               | 11                        | 0                | 0                | 1               | 2              | 2                | 32               | 1                | 10                       | 11                        | 2                     | 38             | 15             | 2                  | 171   |
| 8月       | 3         | 42       | 61       | 1                    | 7        | 3                | 1                | 0                | 1              | 1               | 0               | 0               | 3                         | 9                | 0                | 0               | 0              | 3                | 31               | 0                | 20                       | 2                         | 1                     | 20             | 10             | 0                  | 197   |
| 9月       | 7         | 24       | 33       | 2                    | 17       | 2                | 1                | 0                | 0              | 0               | 0               | 0               | 6                         | 2                | 0                | 0               | 1              | 7                | 35               | 2                | 4                        | 10                        | 1                     | 19             | 7              | 0                  | 156   |
| 10月      | 1         | 28       | 63       | 9                    | 9        | 1                | 8                | 0                | 3              | 6               | 0               | 1               | 17                        | 1                | 0                | 0               | 0              | 3                | 75               | 0                | 7                        | 6                         | 1                     | 18             | 11             | 3                  | 221   |
| 11月      | 3         | 34       | 28       | 13                   | 2        | 7                | 0                | 0                | 0              | 0               | 1               | 0               | 2                         | 0                | 0                | 0               | 2              | 6                | 40               | 0                | 41                       | 8                         | 0                     | 8              | 4              | 1                  | 179   |
| 12月      | 3         | 42       | 37       | 2                    | 2        | 3                | 0                | 1                | 0              | 3               | 0               | 13              | 6                         | 1                | 0                | 0               | 1              | 17               | 60               | 1                | 43                       | 4                         | 0                     | 24             | 10             | 0                  | 249   |
| 29年 1月   | 4         | 58       | 45       | 6                    | 10       | 0                | 1                | 1                | 4              | 1               | 0               | 0               | 5                         | 3                | 0                | 0               | 1              | 4                | 25               | 0                | 5                        | 18                        | 1                     | 34             | 20             | 1                  | 221   |
| 2月       | 24        | 49       | 38       | 24                   | 1        | 0                | 1                | 0                | 1              | 0               | 0               | 1               | 1                         | 2                | 0                | 1               | 1              | 4                | 28               | 0                | 29                       | 7                         | 0                     | 18             | 11             | 0                  | 218   |
| 3月       | 6         | 43       | 71       | 9                    | 2        | 0                | 0                | 0                | 12             | 0               | 2               | 0               | 36                        | 8                | 0                | 0               | 0              | 7                | 72               | 0                | 11                       | 6                         | 1                     | 14             | 10             | 1                  | 254   |
| 4月       | 8         | 32       | 104      | 12                   | 15       | 2                | 3                | 1                | 6              | 1               | 1               | 8               | 32                        | 3                | 0                | 1               | 5              | 9                | 61               | 2                | 9                        | 6                         | 9                     | 61             | 45             | 42                 | 429   |
| 5月       | 5         | 33       | 24       | 3                    | 8        | 2                | 0                | 1                | 0              | 0               | 0               | 0               | 4                         | 5                | 0                | 0               | 1              | 6                | 40               | 0                | 11                       | 7                         | 1                     | 40             | 6              | 1                  | 184   |
| 6月       | 1         | 18       | 103      | 0                    | 68       | 0                | 11               | 2                | 1              | 0               | 2               | 0               | 10                        | 4                | 0                | 0               | 1              | 9                | 31               | 1                | 10                       | 16                        | 1                     | 10             | 12             | 1                  | 223   |
| 7月       | 11        | 23       | 121      | 6                    | 2        | 1                | 1                | 1                | 0              | 0               | 0               | 97              | 2                         | 3                | 3                | 0               | 0              | 2                | 52               | 0                | 14                       | 3                         | 0                     | 13             | 10             | 0                  | 260   |
| 8月       | 3         | 95       | 95       | 7                    | 61       | 4                | 0                | 1                | 0              | 0               | 0               | 10              | 0                         | 9                | 0                | 1               | 1              | 4                | 40               | 3                | 2                        | 16                        | 3                     | 7              | 1              | 3                  | 281   |
| 9月       | 4         | 8        | 62       | 1                    | 50       | 2                | 1                | 0                | 1              | 0               | 1               | 2               | 2                         | 1                | 0                | 0               | 1              | 2                | 65               | 1                | 2                        | 7                         | 1                     | 9              | 7              | 0                  | 174   |
| 10月      | 7         | 64       | 27       | 1                    | 2        | 0                | 1                | 0                | 0              | 0               | 0               | 1               | 3                         | 11               | 0                | 1               | 2              | 5                | 59               | 0                | 3                        | 4                         | 1                     | 19             | 19             | 0                  | 218   |
| 11月      | 2         | 12       | 43       | 0                    | 0        | 2                | 0                | 0                | 1              | 0               | 0               | 3               | 2                         | 27               | 0                | 1               | 0              | 4                | 32               | 0                | 5                        | 14                        | 0                     | 12             | 12             | 0                  | 144   |
| 12月      | 18        | 24       | 33       | 2                    | 1        | 5                | 1                | 1                | 3              | 0               | 1               | 6               | 0                         | 7                | 0                | 0               | 3              | 47               | 1                | 15               | 7                        | 1                         | 13                    | 19             | 1              | 203                |       |
| 30年 1月   | 5         | 44       | 15       | 2                    | 0        | 1                | 0                | 1                | 0              | 0               | 0               | 4               | 0                         | 3                | 0                | 0               | 1              | 5                | 43               | 2                | 7                        | 8                         | 1                     | 9              | 4              | 2                  | 157   |
| 2月       | 5         | 32       | 28       | 3                    | 16       | 0                | 0                | 0                | 1              | 0               | 0               | 3               | 1                         | 1                | 0                | 0               | 0              | 2                | 25               | 0                | 31                       | 4                         | 0                     | 14             | 13             | 1                  | 161   |

\* 数値は一般被保険者である。 \* 産業別内訳は主な産業の計上であり、合計数は計上外の産業を含む。

第3表(続)

産業別・事業主都合離職者状況(雇用保険業務統計:前年比)

|         | 産業別       |          |          |           |          |                  |                  |                  |                |                 |                 |                 |                              |                  |                  |                 |                |                  |                  |                  |                          |                           |                       |                | 合計     |                |                   |
|---------|-----------|----------|----------|-----------|----------|------------------|------------------|------------------|----------------|-----------------|-----------------|-----------------|------------------------------|------------------|------------------|-----------------|----------------|------------------|------------------|------------------|--------------------------|---------------------------|-----------------------|----------------|--------|----------------|-------------------|
|         | AB<br>農林漁 | D<br>建設業 | E<br>製造業 | 09<br>食料品 | 11<br>繊維 | 12<br>木材・<br>木製品 | 13<br>家具・<br>装備品 | 15<br>印刷・<br>同関連 | 24<br>金属<br>製品 | 25<br>はん用<br>機械 | 26<br>生産用<br>機械 | 27<br>業務用<br>機械 | 28<br>電子<br>部品・デバイス・<br>電子回路 | 29<br>電気機械<br>器具 | 30<br>情報通信<br>機械 | 31<br>輸送用<br>機械 | G<br>情報通<br>信業 | H<br>運輸業、<br>郵便業 | I<br>卸売業、<br>小売業 | J<br>金融業、<br>保険業 | M<br>宿泊業、<br>飲食サー<br>ビス業 | N<br>生活関連<br>サービス・<br>娯楽業 | O<br>教育、<br>学習支<br>援業 | P<br>医療、<br>福祉 |        | R<br>サービス<br>業 | S、T<br>公務、<br>その他 |
| 26年度    | ▲ 2.2     | ▲ 18.1   | ▲ 38.5   | ▲ 54.5    | ▲ 44.3   | 224.1            | 133.3            | ▲ 60.0           | ▲ 4.2          | ▲ 90.3          | ▲ 63.3          | ▲ 23.8          | ▲ 17.8                       | ▲ 58.3           | ▲ 86.8           | ▲ 29.7          | 85.3           | 1.8              | ▲ 0.5            | ▲ 93.2           | ▲ 12.8                   | 15.9                      | ▲ 7.7                 | 77.7           | 23.4   | 46.8           | ▲ 8.3             |
| 27年度    | ▲ 21.1    | 33.9     | ▲ 21.5   | ▲ 2.8     | ▲ 46.7   | ▲ 51.1           | 19.0             | ▲ 6.3            | 91.3           | 200.0           | ▲ 54.5          | 115.6           | ▲ 28.9                       | ▲ 58.2           | ▲ 40.0           | 19.2            | ▲ 44.4         | ▲ 36.5           | ▲ 14.7           | ▲ 11.1           | 17.0                     | ▲ 11.8                    | 4.2                   | ▲ 28.7         | ▲ 31.7 | ▲ 14.5         | ▲ 14.6            |
| 28年度    | 14.1      | ▲ 18.1   | ▲ 19.2   | 20.3      | ▲ 50.0   | ▲ 6.5            | ▲ 32.0           | 20.0             | ▲ 36.4         | 55.6            | ▲ 40.0          | ▲ 72.5          | ▲ 15.3                       | ▲ 24.4           | ▲ 100.0          | ▲ 80.6          | ▲ 71.4         | 1.4              | ▲ 3.7            | ▲ 50.0           | 10.6                     | ▲ 17.8                    | ▲ 8.0                 | ▲ 24.3         | ▲ 11.7 | ▲ 15.3         | ▲ 13.7            |
| 28. 1-3 | ▲ 18.6    | 18.4     | 56.1     | ▲ 4.3     | ▲ 60.0   | ▲ 90.0           | ▲ 43.8           | 100.0            | 20.0           | -               | -               | 3250.0          | ▲ 41.7                       | 100.0            | -                | 100.0           | 0.0            | 8.0              | 4.3              | ▲ 100.0          | 300.0                    | ▲ 30.8                    | 200.0                 | 72.2           | 66.7   | 0.0            | 30.1              |
| 4-6     | 81.8      | ▲ 21.2   | ▲ 3.9    | 45.5      | ▲ 74.4   | 50.0             | 25.0             | 200.0            | 0.0            | ▲ 83.3          | -               | -               | ▲ 59.4                       | ▲ 64.3           | ▲ 100.0          | -               | ▲ 90.0         | 40.0             | 7.6              | ▲ 100.0          | 124.0                    | 5.4                       | ▲ 11.1                | ▲ 56.1         | 1.0    | ▲ 17.6         | ▲ 14.5            |
| 7-9     | 100.0     | ▲ 4.7    | ▲ 4.0    | ▲ 73.3    | ▲ 50.0   | ▲ 28.6           | 0.0              | ▲ 75.0           | ▲ 25.0         | 200.0           | -               | ▲ 100.0         | 150.0                        | 0.0              | -                | ▲ 50.0          | ▲ 40.0         | ▲ 7.7            | ▲ 16.9           | 200.0            | 6.3                      | ▲ 36.1                    | 100.0                 | 175.0          | ▲ 3.0  | 100.0          | 1.6               |
| 10-12   | ▲ 53.3    | ▲ 7.1    | ▲ 45.3   | 14.3      | ▲ 51.9   | ▲ 42.1           | ▲ 20.0           | ▲ 50.0           | ▲ 89.7         | 350.0           | ▲ 66.7          | 1300.0          | ▲ 64.8                       | ▲ 83.3           | ▲ 100.0          | ▲ 100.0         | ▲ 50.0         | 44.4             | 22.4             | ▲ 50.0           | 71.7                     | 5.9                       | ▲ 50.0                | 35.1           | ▲ 34.2 | ▲ 33.3         | ▲ 9.9             |
| 29. 1-3 | ▲ 2.9     | ▲ 27.2   | ▲ 7.8    | 77.3      | 116.7    | ▲ 100.0          | ▲ 77.8           | ▲ 75.0           | 183.3          | -               | 0.0             | ▲ 98.5          | 500.0                        | 225.0            | ▲ 100.0          | ▲ 50.0          | ▲ 50.0         | ▲ 44.4           | ▲ 25.6           | -                | ▲ 62.5                   | ▲ 31.1                    | ▲ 33.3                | 6.5            | ▲ 25.5 | 100.0          | ▲ 24.3            |
| 4-6     | ▲ 30.0    | ▲ 36.2   | 58.2     | ▲ 6.3     | 810.0    | ▲ 85.2           | 180.0            | ▲ 73.3           | 40.0           | 0.0             | -               | 100.0           | 253.8                        | 140.0            | -                | ▲ 75.0          | 250.0          | 14.3             | ▲ 7.0            | -                | ▲ 73.2                   | ▲ 25.6                    | ▲ 31.3                | ▲ 17.2         | ▲ 40.6 | 4.8            | ▲ 12.2            |
| 7-9     | ▲ 10.0    | 53.7     | 131.7    | 250.0     | 303.6    | 40.0             | 0.0              | 100.0            | ▲ 66.7         | ▲ 100.0         | -               | -               | ▲ 80.0                       | 18.2             | -                | 0.0             | ▲ 33.3         | ▲ 33.3           | 60.2             | 33.3             | ▲ 47.1                   | 13.0                      | 0.0                   | ▲ 62.3         | ▲ 43.8 | 50.0           | 36.5              |
| 10-12   | 285.7     | ▲ 3.8    | ▲ 19.5   | ▲ 87.5    | ▲ 76.9   | ▲ 36.4           | ▲ 75.0           | 0.0              | 33.3           | ▲ 100.0         | 0.0             | ▲ 28.6          | ▲ 80.0                       | 2150.0           | -                | -               | ▲ 33.3         | ▲ 53.8           | ▲ 21.1           | 0.0              | ▲ 74.7                   | 38.9                      | 100.0                 | ▲ 12.0         | 100.0  | ▲ 75.0         | ▲ 12.9            |
| 28年 2月  | 300.0     | 63.6     | ▲ 5.7    | ▲ 50.0    | ▲ 50.0   | ▲ 100.0          | 0.0              | ▲ 100.0          | 0.0            | -               | -               | -               | ▲ 66.7                       | ▲ 100.0          | -                | -               | 0.0            | ▲ 50.0           | 5.4              | -                | 950.0                    | ▲ 33.3                    | -                     | 91.7           | 2600.0 | -              | 78.6              |
| 3月      | 80.0      | 17.1     | 54.2     | -         | ▲ 100.0  | 0.0              | ▲ 100.0          | -                | ▲ 50.0         | -               | -               | -               | ▲ 50.0                       | -                | -                | -               | 0.0            | ▲ 81.8           | 39.3             | ▲ 100.0          | ▲ 33.3                   | ▲ 83.3                    | 100.0                 | 53.3           | ▲ 33.3 | -              | 7.8               |
| 4月      | 125.0     | ▲ 16.9   | 5.8      | 100.0     | ▲ 60.0   | 220.0            | 100.0            | ▲ 66.7           | 200.0          | -               | -               | -               | ▲ 79.3                       | ▲ 91.7           | -                | -               | ▲ 100.0        | 85.7             | 48.8             | ▲ 100.0          | 46.9                     | 146.2                     | ▲ 26.7                | ▲ 60.6         | ▲ 7.6  | ▲ 6.8          | ▲ 19.4            |
| 5月      | 0.0       | ▲ 47.5   | 20.0     | 100.0     | ▲ 33.3   | ▲ 66.7           | 50.0             | 800.0            | ▲ 75.0         | ▲ 100.0         | -               | -               | 300.0                        | ▲ 100.0          | -                | -               | 0.0            | ▲ 33.3           | ▲ 25.6           | ▲ 100.0          | ▲ 40.0                   | 100.0                     | 100.0                 | ▲ 55.9         | ▲ 14.3 | 0.0            | ▲ 21.0            |
| 6月      | ▲ 50.0    | ▲ 4.8    | ▲ 35.4   | ▲ 20.0    | ▲ 80.6   | 600.0            | ▲ 100.0          | 400.0            | -              | ▲ 100.0         | -               | -               | 50.0                         | -                | ▲ 100.0          | -               | ▲ 100.0        | 100.0            | ▲ 2.0            | ▲ 100.0          | 637.5                    | ▲ 95.2                    | 50.0                  | 11.8           | 75.0   | ▲ 100.0        | 6.3               |
| 7月      | 25.0      | ▲ 55.6   | ▲ 65.8   | ▲ 80.0    | ▲ 92.0   | ▲ 100.0          | -                | ▲ 75.0           | -              | -               | -               | -               | 120.0                        | -                | -                | 0.0             | ▲ 33.3         | ▲ 60.0           | ▲ 33.3           | 0.0              | 0.0                      | ▲ 42.1                    | 100.0                 | 245.5          | ▲ 25.0 | -              | ▲ 31.3            |
| 8月      | -         | 27.3     | 221.1    | ▲ 80.0    | 75.0     | -                | 0.0              | -                | ▲ 50.0         | -               | -               | ▲ 100.0         | 50.0                         | 800.0            | -                | ▲ 100.0         | ▲ 100.0        | ▲ 40.0           | 29.2             | -                | 150.0                    | ▲ 87.5                    | -                     | 300.0          | 25.0   | -              | 53.9              |
| 9月      | 250.0     | 41.2     | 10.0     | ▲ 60.0    | 750.0    | ▲ 50.0           | 0.0              | -                | ▲ 100.0        | ▲ 100.0         | -               | -               | 500.0                        | ▲ 80.0           | -                | -               | -              | 133.3            | ▲ 23.9           | -                | ▲ 71.4                   | 900.0                     | 0.0                   | 58.3           | 40.0   | ▲ 100.0        | 12.2              |
| 10月     | ▲ 50.0    | 75.0     | ▲ 42.7   | 12.5      | ▲ 35.7   | ▲ 94.7           | 14.3             | -                | ▲ 89.3         | 500.0           | ▲ 100.0         | -               | 466.7                        | ▲ 85.7           | -                | ▲ 100.0         | ▲ 100.0        | ▲ 50.0           | 120.6            | ▲ 100.0          | 40.0                     | ▲ 25.0                    | -                     | 50.0           | 10.0   | ▲ 25.0         | ▲ 1.8             |
| 11月     | ▲ 50.0    | ▲ 39.3   | ▲ 69.6   | 85.7      | ▲ 83.3   | -                | -                | -                | ▲ 100.0        | ▲ 100.0         | -               | -               | ▲ 96.7                       | ▲ 100.0          | -                | ▲ 100.0         | -              | ▲ 33.3           | ▲ 14.9           | -                | 412.5                    | 60.0                      | ▲ 100.0               | ▲ 11.1         | 33.3   | 0.0            | ▲ 28.4            |
| 12月     | ▲ 57.1    | 5.0      | 15.6     | ▲ 66.7    | 100.0    | -                | ▲ 100.0          | ▲ 50.0           | -              | -               | ▲ 100.0         | 1200.0          | ▲ 25.0                       | ▲ 50.0           | ▲ 100.0          | ▲ 100.0         | 0.0            | 466.7            | ▲ 3.2            | -                | 7.5                      | 0.0                       | ▲ 100.0               | 50.0           | ▲ 60.0 | ▲ 100.0        | 1.6               |
| 29年 1月  | 0.0       | ▲ 22.7   | ▲ 53.6   | 50.0      | 400.0    | -                | ▲ 85.7           | 0.0              | 33.3           | -               | -               | ▲ 100.0         | 0.0                          | 0.0              | -                | -               | ▲ 50.0         | ▲ 81.8           | ▲ 43.2           | -                | ▲ 80.8                   | ▲ 30.8                    | 0.0                   | 112.5          | 11.1   | 0.0            | ▲ 35.2            |
| 2月      | 500.0     | ▲ 45.6   | 15.2     | 500.0     | ▲ 75.0   | -                | ▲ 50.0           | -                | 0.0            | -               | -               | ▲ 80.0          | 0.0                          | -                | ▲ 100.0          | 0.0             | 0.0            | 33.3             | ▲ 28.2           | -                | ▲ 65.5                   | ▲ 50.0                    | -                     | ▲ 21.7         | ▲ 59.3 | -              | ▲ 32.9            |
| 3月      | ▲ 77.8    | 4.9      | 91.9     | ▲ 35.7    | -        | ▲ 100.0          | -                | ▲ 100.0          | 500.0          | -               | 0.0             | -               | 3500.0                       | 700.0            | -                | ▲ 100.0         | ▲ 100.0        | 250.0            | ▲ 15.3           | -                | 10.0                     | 20.0                      | ▲ 50.0                | ▲ 39.1         | 0.0    | -              | 1.6               |
| 4月      | ▲ 55.6    | ▲ 53.6   | 42.5     | 50.0      | 650.0    | ▲ 87.5           | 50.0             | 0.0              | 100.0          | 0.0             | -               | 300.0           | 433.3                        | 200.0            | -                | ▲ 75.0          | -              | ▲ 30.8           | ▲ 4.7            | -                | ▲ 80.9                   | ▲ 81.3                    | ▲ 18.2                | ▲ 39.0         | ▲ 38.4 | 2.4            | ▲ 23.7            |
| 5月      | 400.0     | 57.1     | ▲ 42.9   | ▲ 25.0    | 300.0    | ▲ 50.0           | ▲ 100.0          | ▲ 88.9           | ▲ 100.0        | -               | -               | ▲ 100.0         | 0.0                          | -                | -                | -               | ▲ 50.0         | 50.0             | 37.9             | -                | 83.3                     | 16.7                      | ▲ 50.0                | 166.7          | ▲ 50.0 | 0.0            | 19.5              |
| 6月      | 0.0       | ▲ 55.0   | 232.3    | ▲ 100.0   | 1033.3   | ▲ 100.0          | -                | ▲ 60.0           | 0.0            | -               | -               | -               | 233.3                        | 0.0              | -                | -               | -              | 125.0            | ▲ 36.7           | -                | ▲ 83.1                   | 1500.0                    | ▲ 66.7                | ▲ 47.4         | ▲ 42.9 | -              | ▲ 5.5             |
| 7月      | 10.0      | 43.8     | 365.4    | 500.0     | ▲ 50.0   | -                | -                | 0.0              | ▲ 100.0        | ▲ 100.0         | -               | -               | ▲ 81.8                       | -                | -                | ▲ 100.0         | ▲ 100.0        | 0.0              | 62.5             | ▲ 100.0          | 40.0                     | ▲ 72.7                    | ▲ 100.0               | ▲ 65.8         | ▲ 33.3 | ▲ 100.0        | 52.0              |
| 8月      | 0.0       | 126.2    | 55.7     | 600.0     | 771.4    | 33.3             | ▲ 100.0          | -                | ▲ 100.0        | ▲ 100.0         | -               | -               | ▲ 100.0                      | 0.0              | -                | -               | -              | 33.3             | 29.0             | -                | ▲ 90.0                   | 700.0                     | 200.0                 | ▲ 65.0         | ▲ 90.0 | -              | 42.6              |
| 9月      | ▲ 42.9    | ▲ 66.7   | 87.9     | ▲ 50.0    | 194.1    | 0.0              | 0.0              | -                | -              | -               | -               | -               | ▲ 66.7                       | ▲ 50.0           | -                | -               | 0.0            | ▲ 71.4           | 85.7             | ▲ 50.0           | ▲ 50.0                   | ▲ 30.0                    | 0.0                   | ▲ 52.6         | 0.0    | -              | 11.5              |
| 10月     | 600.0     | 128.6    | ▲ 57.1   | ▲ 88.9    | ▲ 77.8   | ▲ 100.0          | ▲ 87.5           | -                | ▲ 100.0        | ▲ 100.0         | -               | 0.0             | ▲ 82.4                       | 1000.0           | -                | -               | -              | 66.7             | ▲ 21.3           | -                | ▲ 57.1                   | ▲ 33.3                    | 0.0                   | 5.6            | 72.7   | ▲ 100.0        | ▲ 1.4             |
| 11月     | ▲ 33.3    | ▲ 64.7   | 53.6     | ▲ 100.0   | ▲ 100.0  | ▲ 71.4           | -                | -                | -              | -               | ▲ 100.0         | -               | 0.0                          | -                | -                | -               | ▲ 100.0        | ▲ 33.3           | ▲ 20.0           | -                | ▲ 87.8                   | 75.0                      | -                     | 50.0           | 200.0  | ▲ 100.0        | ▲ 19.6            |
| 12月     | 500.0     | ▲ 42.9   | ▲ 10.8   | 0.0       | ▲ 50.0   | 66.7             | -                | 0.0              | -              | ▲ 100.0         | -               | ▲ 53.8          | ▲ 100.0                      | 600.0            | -                | -               | ▲ 100.0        | ▲ 82.4           | ▲ 21.7           | 0.0              | ▲ 65.1                   | 75.0                      | -                     | ▲ 45.8         | 90.0   | -              | ▲ 18.5            |
| 30年 1月  | 25.0      | ▲ 24.1   | ▲ 66.7   | ▲ 66.7    | ▲ 100.0  | -                | ▲ 100.0          | 0.0              | ▲ 100.0        | ▲ 100.0         | -               | -               | ▲ 100.0                      | 0.0              | -                | -               | 0.0            | 25.0             | 72.0             | -                | 40.0                     | ▲ 55.6                    | 0.0                   | ▲ 73.5         | ▲ 80.0 | 100.0          | ▲ 29.0            |
| 2月      | ▲ 79.2    | ▲ 34.7   | ▲ 26.3   | ▲ 87.5    | 1500.0   | -                | ▲ 100.0          | -                | 0.0            | -               | -               | 200.0           | 0.0                          | ▲ 50.0           | -                | ▲ 100.0         | ▲ 100.0        | ▲ 50.0           | ▲ 10.7           | -                | 6.9                      | ▲ 42.9                    | -                     | ▲ 22.2         | 18.2   | -              | ▲ 26.1            |

\* 数値は一般被保険者である。

\* 産業別内訳は主な産業の計上であり、合計数は計上外の産業を含む。



第4表

## 常用的パート求人・求職の推移

|            | 求職関係   |               |        |               | 求人関係   |               |        |               | 求人倍率 |               |      |               |
|------------|--------|---------------|--------|---------------|--------|---------------|--------|---------------|------|---------------|------|---------------|
|            | 新規     | 前年・期<br>月比(%) | 月間有効   | 前年・期<br>月比(%) | 新規     | 前年・期<br>月比(%) | 月間有効   | 前年・期<br>月比(%) | 新規   | 前年・期<br>月差(P) | 月間有効 | 前年・期<br>月差(P) |
| 平成24年度     | 20,534 | ▲ 5.4         | 80,811 | ▲ 7.4         | 33,532 | 13.4          | 83,107 | 17.9          | 1.63 | 0.27          | 1.03 | 0.22          |
| 平成25年度     | 19,361 | ▲ 5.7         | 77,136 | ▲ 4.5         | 31,081 | ▲ 7.3         | 76,836 | ▲ 7.5         | 1.61 | ▲ 0.02        | 1.00 | ▲ 0.03        |
| 平成26年度     | 18,107 | ▲ 6.5         | 72,347 | ▲ 6.2         | 32,972 | 6.1           | 84,385 | 9.8           | 1.82 | 0.21          | 1.17 | 0.17          |
| 平成27年度     | 17,100 | ▲ 5.6         | 69,543 | ▲ 3.9         | 32,622 | ▲ 1.1         | 85,376 | 1.2           | 1.91 | 0.09          | 1.23 | 0.06          |
| 平成28年度     | 15,566 | ▲ 9.0         | 64,824 | ▲ 6.8         | 34,075 | 4.5           | 89,709 | 5.1           | 2.19 | 0.28          | 1.38 | 0.15          |
| 27年 10～12月 | 3,615  | 2.2           | 16,037 | ▲ 2.2         | 7,280  | ▲ 0.3         | 20,920 | 2.1           | 2.01 | ▲ 0.05        | 1.30 | 0.05          |
| 28年 1～ 3月  | 4,477  | ▲ 9.4         | 16,425 | ▲ 2.4         | 9,093  | ▲ 1.1         | 21,368 | ▲ 0.4         | 2.03 | 0.17          | 1.30 | 0.03          |
| 4～ 6月      | 4,741  | ▲ 10.7        | 18,455 | ▲ 7.3         | 7,948  | ▲ 0.3         | 21,358 | 0.8           | 1.68 | 0.18          | 1.16 | 0.10          |
| 7～ 9月      | 3,358  | ▲ 9.2         | 15,851 | ▲ 7.7         | 8,520  | 2.9           | 22,709 | 3.7           | 2.54 | 0.30          | 1.43 | 0.16          |
| 10～12月     | 3,157  | ▲ 12.7        | 14,938 | ▲ 6.9         | 7,856  | 7.9           | 22,254 | 6.4           | 2.49 | 0.48          | 1.49 | 0.19          |
| 29年 1～ 3月  | 4,310  | ▲ 3.7         | 15,580 | ▲ 5.1         | 9,751  | 7.2           | 23,388 | 9.5           | 2.26 | 0.23          | 1.50 | 0.20          |
| 4～ 6月      | 4,645  | ▲ 2.0         | 18,128 | ▲ 1.8         | 8,842  | 11.2          | 23,859 | 11.7          | 1.90 | 0.22          | 1.32 | 0.16          |
| 7～ 9月      | 3,333  | ▲ 0.7         | 15,766 | ▲ 0.5         | 8,801  | 3.3           | 23,599 | 3.9           | 2.64 | 0.10          | 1.50 | 0.07          |
| 10～ 12月    | 3,072  | ▲ 2.7         | 14,726 | ▲ 1.4         | 8,255  | 5.1           | 23,694 | 6.5           | 2.69 | 0.20          | 1.61 | 0.12          |
| 28年 2月     | 1,591  | ▲ 4.5         | 5,431  | ▲ 1.8         | 3,123  | 3.6           | 7,241  | 0.3           | 1.96 | 0.15          | 1.33 | 0.03          |
| 3月         | 1,671  | ▲ 9.3         | 5,932  | ▲ 4.8         | 3,299  | ▲ 9.7         | 7,827  | ▲ 2.0         | 1.97 | ▲ 0.01        | 1.32 | 0.04          |
| 4月         | 2,064  | ▲ 12.3        | 6,317  | ▲ 8.2         | 2,682  | 4.6           | 7,241  | ▲ 1.4         | 1.30 | 0.21          | 1.15 | 0.08          |
| 5月         | 1,424  | ▲ 4.0         | 6,213  | ▲ 5.8         | 2,488  | 7.1           | 7,124  | 2.9           | 1.75 | 0.18          | 1.15 | 0.10          |
| 6月         | 1,253  | ▲ 14.9        | 5,925  | ▲ 7.8         | 2,778  | ▲ 9.9         | 6,993  | 1.1           | 2.22 | 0.13          | 1.18 | 0.10          |
| 7月         | 986    | ▲ 23.0        | 5,433  | ▲ 9.8         | 3,045  | ▲ 1.0         | 7,402  | ▲ 0.9         | 3.09 | 0.69          | 1.36 | 0.12          |
| 8月         | 1,049  | ▲ 4.7         | 5,190  | ▲ 7.3         | 2,556  | 15.0          | 7,523  | 1.7           | 2.44 | 0.42          | 1.45 | 0.13          |
| 9月         | 1,323  | 0.5           | 5,228  | ▲ 5.9         | 2,919  | ▲ 2.0         | 7,784  | 10.7          | 2.21 | ▲ 0.05        | 1.49 | 0.22          |
| 10月        | 1,180  | ▲ 11.3        | 5,195  | ▲ 5.4         | 2,919  | ▲ 0.5         | 7,542  | 2.5           | 2.47 | 0.27          | 1.45 | 0.11          |
| 11月        | 1,103  | ▲ 12.1        | 5,051  | ▲ 7.2         | 2,826  | 25.2          | 7,684  | 6.3           | 2.56 | 0.76          | 1.52 | 0.19          |
| 12月        | 874    | ▲ 15.1        | 4,692  | ▲ 8.0         | 2,111  | 1.1           | 7,028  | 11.0          | 2.42 | 0.39          | 1.50 | 0.26          |
| 29年 1月     | 1,212  | ▲ 0.2         | 4,755  | ▲ 6.1         | 2,852  | 6.8           | 7,192  | 14.2          | 2.35 | 0.15          | 1.51 | 0.27          |
| 2月         | 1,411  | ▲ 11.3        | 5,094  | ▲ 6.2         | 3,462  | 10.9          | 7,767  | 7.3           | 2.45 | 0.49          | 1.52 | 0.19          |
| 3月         | 1,687  | 1.0           | 5,731  | ▲ 3.4         | 3,437  | 4.2           | 8,429  | 7.7           | 2.04 | 0.07          | 1.47 | 0.15          |
| 4月         | 2,015  | ▲ 2.4         | 6,136  | ▲ 2.9         | 2,894  | 7.9           | 7,909  | 9.2           | 1.44 | 0.14          | 1.29 | 0.14          |
| 5月         | 1,378  | ▲ 3.2         | 6,097  | ▲ 1.9         | 3,164  | 27.2          | 8,108  | 13.8          | 2.30 | 0.55          | 1.33 | 0.18          |
| 6月         | 1,252  | ▲ 0.1         | 5,895  | ▲ 0.5         | 2,784  | 0.2           | 7,842  | 12.1          | 2.22 | 0.00          | 1.33 | 0.15          |
| 7月         | 996    | 1.0           | 5,413  | ▲ 0.4         | 2,591  | ▲ 14.9        | 7,653  | 3.4           | 2.60 | ▲ 0.49        | 1.41 | 0.05          |
| 8月         | 1,096  | 4.5           | 5,171  | ▲ 0.4         | 3,188  | 24.7          | 7,805  | 3.7           | 2.91 | 0.47          | 1.51 | 0.06          |
| 9月         | 1,241  | ▲ 6.2         | 5,182  | ▲ 0.9         | 3,022  | 3.5           | 8,141  | 4.6           | 2.44 | 0.23          | 1.57 | 0.08          |
| 10月        | 1,141  | ▲ 3.3         | 5,151  | ▲ 0.8         | 2,841  | ▲ 2.7         | 8,121  | 7.7           | 2.49 | 0.02          | 1.58 | 0.13          |
| 11月        | 1,069  | ▲ 3.1         | 4,953  | ▲ 1.9         | 3,118  | 10.3          | 8,084  | 5.2           | 2.92 | 0.36          | 1.63 | 0.11          |
| 12月        | 862    | ▲ 1.4         | 4,622  | ▲ 1.5         | 2,296  | 8.8           | 7,489  | 6.6           | 2.66 | 0.24          | 1.62 | 0.12          |
| 30年 1月     | 1,178  | ▲ 2.8         | 4,640  | ▲ 2.4         | 2,797  | ▲ 1.9         | 7,669  | 6.6           | 2.37 | 0.02          | 1.65 | 0.14          |
| 2月         | 1,310  | ▲ 7.2         | 4,918  | ▲ 3.5         | 3,451  | ▲ 0.3         | 7,938  | 2.2           | 2.63 | 0.18          | 1.61 | 0.09          |

第5-1表

## 就 職 状 況 (全 数)

|            | 就 職    |        | うち保険受給者 |        | うち45歳以上 |        | パートタイマー |        | 全 国<br>就 職 | 増 減    |
|------------|--------|--------|---------|--------|---------|--------|---------|--------|------------|--------|
|            | 就 職    | 増 減    | 就 職     | 増 減    | 就 職     | 増 減    | 就 職     | 増 減    |            |        |
| 平成24年度     | 32,486 | ▲ 3.1  | 7,447   | 1.5    | 10,950  | ▲ 2.3  | 11,884  | ▲ 1.5  | 2,157,140  | ▲ 1.5  |
| 平成25年度     | 31,903 | ▲ 1.8  | 7,277   | ▲ 2.3  | 11,057  | 1.0    | 11,604  | ▲ 2.4  | 2,107,910  | ▲ 2.3  |
| 平成26年度     | 30,324 | ▲ 4.9  | 6,350   | ▲ 12.7 | 10,942  | ▲ 1.0  | 10,707  | ▲ 7.7  | 1,997,130  | ▲ 5.3  |
| 平成27年度     | 28,175 | ▲ 7.1  | 6,092   | ▲ 4.1  | 10,694  | ▲ 2.3  | 10,069  | ▲ 6.0  | 1,891,057  | ▲ 5.3  |
| 平成28年度     | 26,006 | ▲ 7.7  | 5,712   | ▲ 6.2  | 10,274  | ▲ 3.9  | 9,382   | ▲ 6.8  | 1,796,235  | ▲ 5.0  |
| 27年 10～12月 | 6,235  | ▲ 6.4  | 1,381   | ▲ 5.3  | 2,391   | ▲ 1.0  | 2,265   | ▲ 2.6  | 435,681    | ▲ 4.4  |
| 28年 1～3月   | 7,412  | ▲ 1.1  | 1,474   | 3.1    | 2,932   | 3.5    | 2,579   | ▲ 3.2  | 477,145    | ▲ 3.2  |
| 4～6月       | 7,198  | ▲ 10.5 | 1,575   | ▲ 8.5  | 2,798   | ▲ 6.5  | 2,694   | ▲ 10.1 | 493,532    | ▲ 6.5  |
| 7～9月       | 5,902  | ▲ 9.0  | 1,447   | ▲ 4.5  | 2,242   | ▲ 5.8  | 2,016   | ▲ 9.6  | 426,619    | ▲ 5.3  |
| 10～12月     | 5,817  | ▲ 6.7  | 1,390   | 0.7    | 2,299   | ▲ 3.8  | 2,002   | ▲ 11.6 | 410,583    | ▲ 5.8  |
| 29年 1～3月   | 7,089  | ▲ 4.4  | 1,300   | ▲ 11.8 | 2,935   | 0.1    | 2,670   | 3.5    | 465,501    | ▲ 2.4  |
| 4～6月       | 6,655  | ▲ 7.5  | 1,523   | ▲ 3.3  | 2,746   | ▲ 1.9  | 2,569   | ▲ 4.6  | 477,075    | ▲ 3.3  |
| 7～9月       | 5,643  | ▲ 4.4  | 1,473   | 1.8    | 2,372   | 5.8    | 1,955   | ▲ 3.0  | 409,896    | ▲ 3.9  |
| 10～12月     | 5,571  | ▲ 4.2  | 1,381   | ▲ 0.6  | 2,345   | 2.0    | 1,957   | ▲ 2.2  | 398,845    | ▲ 2.9  |
| 28年 2月     | 2,093  | 3.5    | 445     | 8.0    | 790     | 17.0   | 680     | ▲ 3.7  | 154,063    | ▲ 1.1  |
| 3月         | 3,753  | 0.4    | 650     | ▲ 2.5  | 1,575   | 3.1    | 1,375   | 3.6    | 200,847    | ▲ 0.8  |
| 4月         | 2,607  | ▲ 15.1 | 505     | ▲ 5.4  | 1,005   | ▲ 12.1 | 981     | ▲ 19.0 | 172,096    | ▲ 10.2 |
| 5月         | 2,278  | ▲ 6.4  | 529     | ▲ 7.5  | 900     | ▲ 5.1  | 850     | ▲ 1.3  | 158,632    | ▲ 2.3  |
| 6月         | 2,313  | ▲ 8.7  | 541     | ▲ 12.2 | 893     | ▲ 0.8  | 863     | ▲ 6.6  | 162,804    | ▲ 6.3  |
| 7月         | 1,941  | ▲ 14.9 | 485     | ▲ 10.5 | 732     | ▲ 10.9 | 672     | ▲ 20.8 | 141,648    | ▲ 11.7 |
| 8月         | 1,861  | ▲ 4.1  | 475     | ▲ 0.8  | 702     | ▲ 2.1  | 634     | 3.1    | 135,532    | ▲ 0.8  |
| 9月         | 2,100  | ▲ 7.3  | 487     | ▲ 1.4  | 808     | ▲ 3.9  | 710     | ▲ 7.3  | 149,439    | ▲ 2.6  |
| 10月        | 2,042  | ▲ 6.8  | 502     | 3.9    | 846     | 1.2    | 711     | ▲ 6.0  | 148,147    | ▲ 8.5  |
| 11月        | 2,004  | ▲ 5.2  | 474     | ▲ 2.9  | 772     | ▲ 7.5  | 678     | ▲ 14.4 | 139,785    | ▲ 3.3  |
| 12月        | 1,771  | ▲ 8.3  | 414     | 1.0    | 681     | ▲ 5.4  | 613     | ▲ 14.5 | 122,651    | ▲ 5.0  |
| 29年 1月     | 1,558  | ▲ 0.5  | 319     | ▲ 15.8 | 605     | 6.7    | 565     | 7.8    | 118,895    | ▲ 2.7  |
| 2月         | 1,998  | ▲ 4.5  | 419     | ▲ 5.8  | 782     | ▲ 1.0  | 711     | 4.6    | 149,816    | ▲ 2.8  |
| 3月         | 3,533  | ▲ 5.9  | 562     | ▲ 13.5 | 1,548   | ▲ 1.7  | 1,394   | 1.4    | 196,790    | ▲ 2.0  |
| 4月         | 2,363  | ▲ 9.4  | 431     | ▲ 14.7 | 951     | ▲ 5.4  | 920     | ▲ 6.2  | 164,258    | ▲ 4.6  |
| 5月         | 2,125  | ▲ 6.7  | 505     | ▲ 4.5  | 886     | ▲ 1.6  | 835     | ▲ 1.8  | 156,805    | ▲ 1.2  |
| 6月         | 2,167  | ▲ 6.3  | 587     | 8.5    | 909     | 1.8    | 814     | ▲ 5.7  | 156,012    | ▲ 4.2  |
| 7月         | 1,904  | ▲ 1.9  | 514     | 6.0    | 823     | 12.4   | 731     | 8.8    | 135,796    | ▲ 4.1  |
| 8月         | 1,793  | ▲ 3.7  | 448     | ▲ 5.7  | 761     | 8.4    | 585     | ▲ 7.7  | 129,520    | ▲ 4.4  |
| 9月         | 1,946  | ▲ 7.3  | 511     | 4.9    | 788     | ▲ 2.5  | 639     | ▲ 10.0 | 144,580    | ▲ 3.3  |
| 10月        | 1,928  | ▲ 5.6  | 502     | 0.0    | 807     | ▲ 4.6  | 663     | ▲ 6.8  | 145,768    | ▲ 1.6  |
| 11月        | 1,916  | ▲ 4.4  | 481     | 1.5    | 829     | 7.4    | 688     | 1.5    | 133,180    | ▲ 4.7  |
| 12月        | 1,727  | ▲ 2.5  | 398     | ▲ 3.9  | 709     | 4.1    | 606     | ▲ 1.1  | 119,897    | ▲ 2.2  |
| 30年 1月     | 1,569  | 0.7    | 334     | 4.7    | 613     | 1.3    | 499     | ▲ 11.7 | 110,778    | ▲ 6.8  |
| 2月         | 1,746  | ▲ 12.6 | 378     | ▲ 9.8  | 749     | ▲ 4.2  | 590     | ▲ 17.0 | 136,880    | ▲ 8.6  |

※ 増減は、対前年差・前年同期差・前年同月差である。

第5-2表

## 就 職 状 況 ( 常 用 )

|            | 就 職<br>(パート除く) |        | 保険受給者 |        | 45歳以上(パートを除く) |        | 常用的<br>パート<br>就 職 |        | 全 国<br>就 職<br>(パート除く) |        |
|------------|----------------|--------|-------|--------|---------------|--------|-------------------|--------|-----------------------|--------|
|            | 就 職            | 増減     | 就 職   | 増減     | 就 職           | 増減     | 就 職               | 増減     | 就 職                   | 増減     |
| 平成24年度     | 18,488         | ▲ 0.5  | 6,819 | 3.3    | 5,293         | 2.6    | 10,005            | ▲ 1.3  | 1,260,043             | ▲ 1.7  |
| 平成25年度     | 18,253         | ▲ 1.3  | 6,669 | ▲ 2.2  | 5,392         | 1.9    | 9,766             | ▲ 2.4  | 1,231,766             | ▲ 2.2  |
| 平成26年度     | 17,783         | ▲ 2.6  | 5,804 | ▲ 13.0 | 5,412         | 0.4    | 8,813             | ▲ 9.8  | 1,165,136             | ▲ 5.4  |
| 平成27年度     | 16,487         | ▲ 7.3  | 5,452 | ▲ 6.1  | 5,261         | ▲ 2.8  | 8,031             | ▲ 8.9  | 1,095,249             | ▲ 6.0  |
| 平成28年度     | 15,044         | ▲ 8.8  | 5,121 | ▲ 6.1  | 4,865         | ▲ 7.5  | 7,425             | ▲ 7.5  | 1,023,532             | ▲ 6.5  |
| 27年 10～12月 | 3,534          | ▲ 8.0  | 1,218 | ▲ 6.3  | 1,128         | ▲ 2.7  | 1,630             | ▲ 7.5  | 252,598               | ▲ 4.5  |
| 28年 1～3月   | 4,434          | ▲ 0.7  | 1,297 | 1.0    | 1,468         | 4.6    | 2,098             | ▲ 4.2  | 275,726               | ▲ 4.6  |
| 4～6月       | 4,125          | ▲ 12.2 | 1,429 | ▲ 10.2 | 1,313         | ▲ 11.5 | 2,192             | ▲ 14.0 | 278,316               | ▲ 7.4  |
| 7～9月       | 3,470          | ▲ 9.2  | 1,324 | ▲ 1.6  | 1,099         | ▲ 6.9  | 1,615             | ▲ 7.9  | 249,479               | ▲ 6.3  |
| 10～12月     | 3,403          | ▲ 3.7  | 1,213 | ▲ 0.4  | 1,114         | ▲ 1.2  | 1,459             | ▲ 10.5 | 236,133               | ▲ 6.5  |
| 29年 1～3月   | 4,046          | ▲ 8.8  | 1,155 | ▲ 10.9 | 1,339         | ▲ 8.8  | 2,159             | 2.9    | 259,604               | ▲ 5.8  |
| 4～6月       | 3,789          | ▲ 8.1  | 1,397 | ▲ 2.2  | 1,265         | ▲ 3.7  | 2,089             | ▲ 4.7  | 264,922               | ▲ 4.8  |
| 7～9月       | 3,322          | ▲ 4.3  | 1,325 | 0.1    | 1,152         | 4.8    | 1,568             | ▲ 2.9  | 237,143               | ▲ 4.9  |
| 10～12月     | 3,267          | ▲ 4.0  | 1,235 | 1.8    | 1,162         | 4.3    | 1,446             | ▲ 0.9  | 227,353               | ▲ 3.7  |
| 28年 2月     | 1,286          | 4.6    | 372   | 0.5    | 416           | 25.3   | 502               | ▲ 13.7 | 90,609                | ▲ 2.8  |
| 3月         | 2,212          | ▲ 2.4  | 598   | ▲ 4.3  | 768           | 0.1    | 1,210             | 1.9    | 114,851               | ▲ 2.6  |
| 4月         | 1,498          | ▲ 14.1 | 467   | ▲ 5.5  | 474           | ▲ 9.0  | 828               | ▲ 22.0 | 97,737                | ▲ 11.0 |
| 5月         | 1,304          | ▲ 11.8 | 485   | ▲ 8.5  | 417           | ▲ 19.2 | 699               | ▲ 5.7  | 89,331                | ▲ 2.9  |
| 6月         | 1,323          | ▲ 10.5 | 477   | ▲ 16.0 | 422           | ▲ 5.6  | 665               | ▲ 11.0 | 91,248                | ▲ 7.7  |
| 7月         | 1,140          | ▲ 12.6 | 446   | ▲ 6.3  | 370           | ▲ 8.2  | 531               | ▲ 20.2 | 81,920                | ▲ 12.9 |
| 8月         | 1,101          | ▲ 9.3  | 434   | 0.0    | 344           | ▲ 11.8 | 521               | 3.8    | 80,715                | ▲ 1.9  |
| 9月         | 1,229          | ▲ 5.5  | 444   | 2.1    | 385           | ▲ 0.8  | 563               | ▲ 4.1  | 86,844                | ▲ 3.4  |
| 10月        | 1,201          | ▲ 7.0  | 453   | 4.6    | 411           | ▲ 2.4  | 553               | ▲ 7.8  | 85,504                | ▲ 9.0  |
| 11月        | 1,202          | 1.1    | 422   | ▲ 2.5  | 373           | ▲ 2.9  | 490               | ▲ 15.1 | 80,555                | ▲ 4.1  |
| 12月        | 1,000          | ▲ 5.0  | 338   | ▲ 4.0  | 330           | 2.2    | 416               | ▲ 8.2  | 70,074                | ▲ 6.1  |
| 29年 1月     | 876            | ▲ 6.4  | 272   | ▲ 16.8 | 289           | 1.8    | 391               | 1.3    | 67,666                | ▲ 3.7  |
| 2月         | 1,164          | ▲ 9.5  | 378   | 1.6    | 373           | ▲ 10.3 | 546               | 8.8    | 84,122                | ▲ 7.2  |
| 3月         | 2,006          | ▲ 9.3  | 505   | ▲ 15.6 | 677           | ▲ 11.8 | 1,222             | 1.0    | 107,816               | ▲ 6.1  |
| 4月         | 1,348          | ▲ 10.0 | 391   | ▲ 16.3 | 440           | ▲ 7.2  | 773               | ▲ 6.6  | 91,578                | ▲ 6.3  |
| 5月         | 1,182          | ▲ 9.4  | 470   | ▲ 3.1  | 395           | ▲ 5.3  | 692               | ▲ 1.0  | 86,363                | ▲ 3.3  |
| 6月         | 1,259          | ▲ 4.8  | 536   | 12.4   | 430           | 1.9    | 624               | ▲ 6.2  | 86,981                | ▲ 4.7  |
| 7月         | 1,058          | ▲ 7.2  | 465   | 4.3    | 364           | ▲ 1.6  | 575               | 8.3    | 77,807                | ▲ 5.0  |
| 8月         | 1,096          | ▲ 0.5  | 405   | ▲ 6.7  | 390           | 13.4   | 468               | ▲ 10.2 | 76,730                | ▲ 4.9  |
| 9月         | 1,168          | ▲ 5.0  | 455   | 2.5    | 398           | 3.4    | 525               | ▲ 6.7  | 82,606                | ▲ 4.9  |
| 10月        | 1,163          | ▲ 3.2  | 455   | 0.4    | 424           | 3.2    | 538               | ▲ 2.7  | 83,537                | ▲ 2.3  |
| 11月        | 1,128          | ▲ 6.2  | 440   | 4.3    | 405           | 8.6    | 514               | 4.9    | 76,083                | ▲ 5.6  |
| 12月        | 976            | ▲ 2.4  | 340   | 0.6    | 333           | 0.9    | 394               | ▲ 5.3  | 67,733                | ▲ 3.3  |
| 30年 1月     | 968            | 10.5   | 275   | 1.1    | 321           | 11.1   | 328               | ▲ 16.1 | 63,270                | ▲ 6.5  |
| 2月         | 1,061          | ▲ 8.8  | 335   | ▲ 11.4 | 372           | ▲ 0.3  | 470               | ▲ 13.9 | 76,760                | ▲ 8.8  |

※ 増減は、対前年差・前年同期差・前年同月差である。

第6表

## 65歳以上の職業紹介状況(全数)

|           | 新規求職申込件数 |        |       |        | 就職件数 |        |       |        |
|-----------|----------|--------|-------|--------|------|--------|-------|--------|
|           | 全数       | 増減     | うちパート | 増減     | 全数   | 増減     | うちパート | 増減     |
| 平成24年度    | 3,511    | 14.6   | 1,643 | 22.9   | 544  | 26.5   | 296   | 51.0   |
| 平成25年度    | 3,896    | 11.0   | 1,868 | 13.7   | 532  | ▲ 2.2  | 327   | 10.5   |
| 平成26年度    | 4,351    | 11.7   | 2,081 | 11.4   | 778  | 46.2   | 522   | 59.6   |
| 平成27年度    | 4,756    | 9.3    | 2,235 | 7.4    | 832  | 6.9    | 590   | 13.0   |
| 平成28年度    | 5,016    | 5.5    | 2,494 | 11.6   | 964  | 15.9   | 661   | 12.0   |
| 27年10～12月 | 1,086    | 8.4    | 438   | 8.1    | 165  | 3.1    | 119   | 11.2   |
| 28年 1～3月  | 1,394    | 9.4    | 600   | ▲ 0.7  | 270  | 22.7   | 209   | 25.1   |
| 4～6月      | 1,641    | 4.3    | 836   | 6.5    | 298  | 10.4   | 200   | 12.4   |
| 7～9月      | 797      | 13.5   | 482   | 17.0   | 176  | 38.6   | 119   | 41.7   |
| 10～12月    | 1,101    | 1.4    | 474   | 8.2    | 181  | 9.7    | 109   | ▲ 8.4  |
| 29年 1～3月  | 1,477    | 6.0    | 702   | 17.0   | 309  | 14.4   | 233   | 11.5   |
| 4～6月      | 1,663    | 1.3    | 876   | 4.8    | 319  | 7.0    | 233   | 16.5   |
| 7～9月      | 888      | 11.4   | 549   | 13.9   | 209  | 18.8   | 150   | 26.1   |
| 10～12月    | 1,404    | 27.5   | 587   | 23.8   | 228  | 26.0   | 152   | 39.4   |
| 28年 2月    | 434      | 20.9   | 206   | 21.2   | 54   | 42.1   | 40    | 42.9   |
| 3月        | 454      | ▲ 1.3  | 236   | ▲ 10.9 | 178  | 14.8   | 141   | 19.5   |
| 4月        | 839      | 4.9    | 432   | 5.1    | 126  | 37.0   | 93    | 31.0   |
| 5月        | 484      | 17.8   | 221   | 24.9   | 94   | ▲ 3.1  | 53    | ▲ 11.7 |
| 6月        | 318      | ▲ 12.4 | 183   | ▲ 7.1  | 78   | ▲ 3.7  | 54    | 14.9   |
| 7月        | 237      | ▲ 1.7  | 143   | ▲ 3.4  | 59   | 25.5   | 38    | 18.8   |
| 8月        | 246      | 11.3   | 153   | 17.7   | 51   | 50.0   | 38    | 81.0   |
| 9月        | 314      | 30.8   | 186   | 38.8   | 66   | 43.5   | 43    | 38.7   |
| 10月       | 311      | 3.7    | 193   | 16.3   | 61   | 29.8   | 38    | 8.6    |
| 11月       | 320      | ▲ 3.6  | 145   | 2.1    | 71   | 2.9    | 44    | ▲ 6.4  |
| 12月       | 470      | 3.5    | 136   | 4.6    | 49   | 0.0    | 27    | ▲ 27.0 |
| 29年 1月    | 570      | 12.6   | 207   | 31.0   | 60   | 57.9   | 45    | 60.7   |
| 2月        | 379      | ▲ 12.7 | 198   | ▲ 3.9  | 58   | 7.4    | 46    | 15.0   |
| 3月        | 528      | 16.3   | 297   | 25.8   | 191  | 7.3    | 142   | 0.7    |
| 4月        | 844      | 0.6    | 466   | 7.9    | 118  | ▲ 6.3  | 93    | 0.0    |
| 5月        | 471      | ▲ 2.7  | 223   | 0.9    | 115  | 22.3   | 76    | 43.4   |
| 6月        | 348      | 9.4    | 187   | 2.2    | 86   | 10.3   | 64    | 18.5   |
| 7月        | 288      | 21.5   | 187   | 30.8   | 73   | 23.7   | 58    | 52.6   |
| 8月        | 273      | 11.0   | 161   | 5.2    | 76   | 49.0   | 52    | 36.8   |
| 9月        | 327      | 4.1    | 201   | 8.1    | 60   | ▲ 9.1  | 40    | ▲ 7.0  |
| 10月       | 387      | 24.4   | 226   | 17.1   | 79   | 29.5   | 51    | 34.2   |
| 11月       | 384      | 20.0   | 174   | 20.0   | 86   | 21.1   | 61    | 38.6   |
| 12月       | 633      | 34.7   | 187   | 37.5   | 63   | 28.6   | 40    | 48.1   |
| 30年 1月    | 600      | 5.3    | 247   | 19.3   | 51   | ▲ 15.0 | 34    | ▲ 24.4 |
| 2月        | 431      | 13.7   | 222   | 12.1   | 77   | 32.8   | 56    | 21.7   |

※ 増減は前年度比、前年同期比、前年同月比で(%)。

## ハローワーク別主要指標の状況（平成30年2月）

秋田労働局職業安定課

### 1 平成30年2月実績比較

| 項目                    |       | ハローワーク別 |       |       |        |        |        |        |        | 局計     |
|-----------------------|-------|---------|-------|-------|--------|--------|--------|--------|--------|--------|
|                       |       | 秋田      | 能代    | 大館    | 大曲     | 本荘     | 横手     | 湯沢     | 鹿角     |        |
| 就職件数<br>(常用)          | 実績    | 550     | 129   | 173   | 260    | 129    | 142    | 86     | 62     | 1,531  |
|                       | 前年同月比 | ▲ 8.3   | ▲ 8.5 | ▲ 8.0 | 6.6    | ▲ 21.8 | ▲ 28.3 | ▲ 17.3 | ▲ 11.4 | ▲ 10.5 |
| 充足件数<br>(常用)          | 実績    | 567     | 114   | 164   | 262    | 106    | 143    | 71     | 59     | 1,486  |
|                       | 前年同月比 | ▲ 12.4  | ▲ 6.6 | ▲ 6.8 | 14.4   | ▲ 24.8 | ▲ 29.2 | ▲ 15.5 | ▲ 9.2  | ▲ 10.8 |
| 雇用保険受給者の早期再就職件数(1月内容) | 実績    | 99      | 69    | 39    | 36     | 31     | 26     | 19     | 9      | 328    |
|                       | 前年同月比 | ▲ 37.7  | 213.6 | ▲ 2.5 | ▲ 25.0 | ▲ 18.4 | ▲ 36.6 | ▲ 24.0 | 50.0   | ▲ 13.5 |

※「雇用保険受給者の早期再就職件数」は1ヵ月遅れの数値。

### 2 平成30年2月末累計比較

| 項目                    |          | ハローワーク別 |       |       |       |        |       |        |       | 局計     |
|-----------------------|----------|---------|-------|-------|-------|--------|-------|--------|-------|--------|
|                       |          | 秋田      | 能代    | 大館    | 大曲    | 本荘     | 横手    | 湯沢     | 鹿角    |        |
| 就職件数<br>(常用)          | 年度目標数値   | 8,625   | 1,920 | 2,635 | 2,810 | 2,100  | 2,065 | 1,305  | 840   | 22,300 |
|                       | 実績累計     | 6,781   | 1,590 | 2,252 | 2,391 | 1,667  | 1,886 | 1,043  | 698   | 18,308 |
|                       | 前年同期比    | ▲ 7.1   | 1.4   | ▲ 5.2 | 1.0   | ▲ 8.5  | ▲ 0.1 | ▲ 9.9  | ▲ 8.9 | ▲ 4.8  |
|                       | 年度目標達成割合 | 78.6    | 82.8  | 85.5  | 85.1  | 79.4   | 91.3  | 79.9   | 83.1  | 82.1   |
| 充足件数<br>(常用)          | 年度目標数値   | 8,740   | 1,750 | 2,455 | 2,543 | 1,735  | 2,030 | 1,047  | 720   | 21,020 |
|                       | 実績累計     | 7,047   | 1,474 | 2,102 | 2,239 | 1,364  | 1,896 | 804    | 607   | 17,533 |
|                       | 前年同期比    | ▲ 7.8   | 0.9   | ▲ 6.3 | 3.3   | ▲ 10.4 | ▲ 0.3 | ▲ 13.5 | ▲ 8.3 | ▲ 5.4  |
|                       | 年度目標達成割合 | 80.6    | 84.2  | 85.6  | 88.0  | 78.6   | 93.4  | 76.8   | 84.3  | 83.4   |
| 雇用保険受給者の早期再就職件数(1月内容) | 年度目標数値   | 1,940   | 500   | 540   | 620   | 455    | 425   | 350    | 170   | 5,000  |
|                       | 実績累計     | 1,546   | 453   | 517   | 553   | 437    | 413   | 248    | 144   | 4,311  |
|                       | 前年同期比    | ▲ 5.8   | 18.9  | 13.1  | 0.4   | 13.5   | 14.1  | ▲ 21.0 | ▲ 2.7 | 1.7    |
|                       | 年度目標達成割合 | 79.7    | 90.6  | 95.7  | 89.2  | 96.0   | 97.2  | 70.9   | 84.7  | 86.2   |

※「雇用保険受給者の早期再就職件数」は1ヵ月遅れの数値。