



報道関係者 各位

平成29年9月28日(木)

【照会先】

愛知労働局職業安定部職業安定課

課長 榊原晴親

業務補佐 岩城一成

地方職業指導官 佐々直紀




(電話)052-219-5505(ダイヤルイン)

平成30年3月高等学校卒業予定者の求人・求職状況について

求人数 2年連続3万人超え

～9月16日より選考開始～

新規高等学校卒業予定者の求人・求職状況（平成29年8月末現在）は、以下のとおりとなっています。

- | | | |
|----------|-----------------------|---|
| ・ 求人数 | 33,975人（対前年比10.7%増加） |  |
| ・ 就職希望者数 | 12,022人（対前年比1.6%減少） |  |
| ・ 求人倍率 | 2.83倍（対前年差0.32ポイント上昇） |  |

求人数は、33,975人で前年同期に比べ10.7%の増加となり、2年連続で3万人を超えました。

【主な産業の状況】

産業別では、ほとんどの業種で求人数が増加となりました。

中でも製造業求人数は、14,799人で前年同期と比べ11.1%増加となり、全体の求人数の43.6%を占めています。

また、愛知県の基幹産業である自動車産業（輸送用機械器具製造業）では、求人数が6,124人で、前年同期と比べ6.6%増加しました。

製造業 14,799人（前年同期比11.1%増・1,478人増）

卸売・小売業 4,046人（前年同期比18.1%増・621人増）

建設業 3,580人（前年同期比18.4%増・557人増）

【規模別の状況】

企業規模では、500人以上規模の求人数が7,678人で前年同期の求人数7,372人と比べ4.2%増加しています。

◆平成 30 年 3 月新規高卒者等を対象とした企業説明会を開催予定

愛知労働局及び公共職業安定所では、高等学校等と連携し、「平成 30 年 3 月新規高卒者等企業説明会」を愛知県東三河地域において開催します。

また、愛知県とも連携し「第 5・6 回就職ミニ説明会」を愛知県西三河地域、名古屋・尾張地域において開催し、就職支援に積極的に取り組んでまいります。

「平成 30 年 3 月新規高卒者等企業説明会」（東三河地域）

- ・平成 29 年 10 月 25 日(水) ホテルアソシア豊橋 5F ザ ボールルーム

「第 5 回就職ミニ説明会」（西三河地域）

- ・平成 29 年 10 月 26 日(木) 刈谷市総合文化センター アイリスホール

「第 6 回就職ミニ説明会」（名古屋・尾張地域）

- ・平成 29 年 11 月 17 日(金) 愛知県産業労働センター〈ウイंकあいち 7F 展示場〉

各公共職業安定所においても企業説明会を開催します。

「平成 30 年 3 月新規高卒者等ミニ企業説明会」ハローワーク豊田

- ・平成 29 年 10 月 19 日(木) (豊田市福祉センター3F 会議室 34・35)

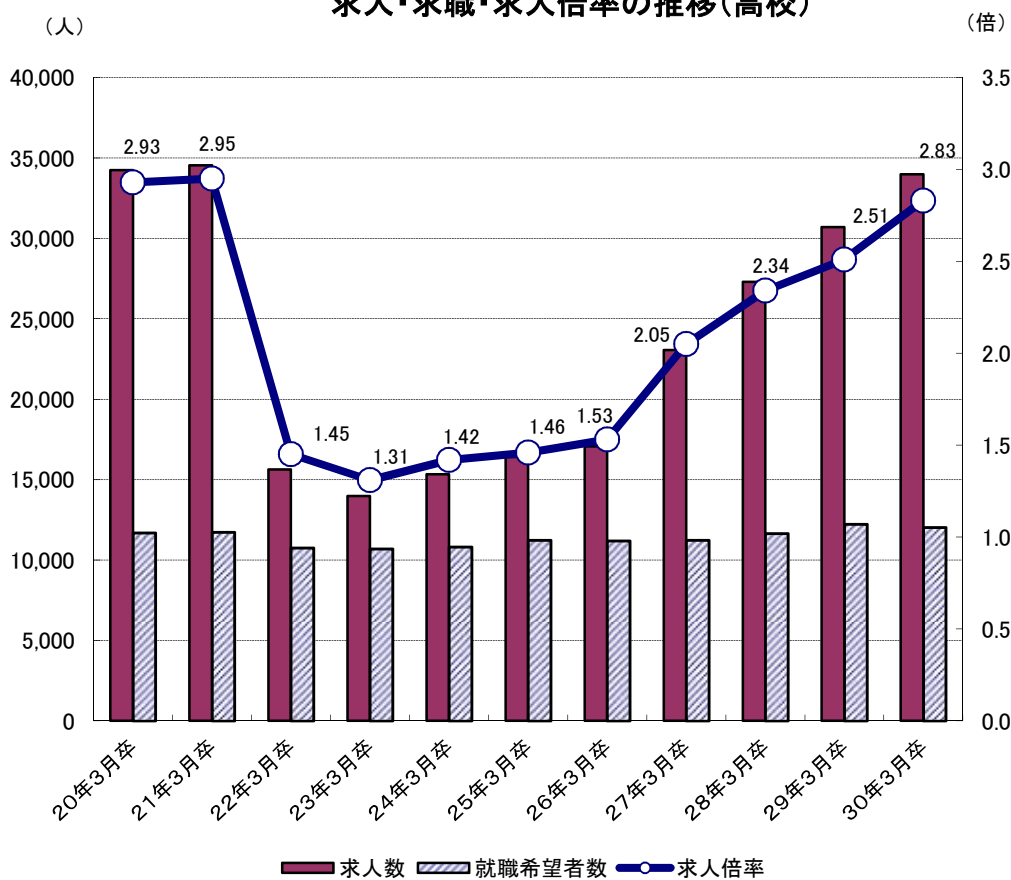
「海部・津島合同就職フェア」ハローワーク津島

- ・平成 29 年 10 月 25 日(水) (津島市文化会館 小ホール)

新規高校卒業者の求人・求職状況の推移（各年8月末現在）

区分		①	②	③
		求人数 (人) (前年比%)	就職希望者数 (人) (前年比%)	求人倍率 (①/②)倍 (前年差P)
高 校	20年3月卒	34,239 (8.0)	11,692 (0.5)	2.93 (0.20)
	21年3月卒	34,549 (0.9)	11,724 (0.3)	2.95 (0.02)
	22年3月卒	15,629 (▲ 54.8)	10,748 (▲ 8.3)	1.45 (▲ 1.50)
	23年3月卒	13,988 (▲ 10.5)	10,688 (▲ 0.6)	1.31 (▲ 0.14)
	24年3月卒	15,331 (9.6)	10,816 (1.2)	1.42 (0.11)
	25年3月卒	16,409 (7.0)	11,240 (3.9)	1.46 (0.04)
	26年3月卒	17,066 (4.0)	11,188 (▲ 0.5)	1.53 (0.07)
	27年3月卒	23,062 (35.1)	11,242 (0.5)	2.05 (0.52)
	28年3月卒	27,302 (18.4)	11,647 (3.6)	2.34 (0.29)
	29年3月卒	30,690 (12.4)	12,221 (4.9)	2.51 (0.17)
	30年3月卒	33,975 (10.7)	12,022 (▲ 1.6)	2.83 (0.32)

求人・求職・求人倍率の推移(高校)



産業・職業・規模別求人状況 (高校)

平成29年8月末現在

産業・職業・規模		項 目	求人数	平成28年8月末 求人数	増減数	対前年同期比
産 業	業	A, B 農, 林, 漁業 (01~04)	45	39	6	15.4
		C 鉱業, 採石業, 砂利採取業 (05)	10	9	1	11.1
		D 建設業 (06~08)	3,580	3,023	557	18.4
		E 製造業 (09~32)	14,799	13,321	1,478	11.1
		09 食料品製造業	1,136	1,133	3	0.3
		10 飲料・たばこ・飼料製造業	37	46	▲ 9	▲ 19.6
		11 繊維工業	260	270	▲ 10	▲ 3.7
		12 木材・木製品製造業 (家具除く)	122	97	25	25.8
		13 家具・装備品製造業	129	119	10	8.4
		14 パルプ・紙・紙加工品製造業	210	190	20	10.5
		15 印刷・同関連業	216	195	21	10.8
		16 化学工業	267	240	27	11.3
		17 石油製品・石炭製品製造業	9	10	▲ 1	▲ 10.0
		18 プラスチック製品製造業 (別掲を除く)	649	471	178	37.8
		19 ゴム製品製造業	196	163	33	20.2
		21 窯業・土石製品製造業	431	364	67	18.4
		22 鉄鋼業	772	641	131	20.4
		23 非鉄金属製造業	197	155	42	27.1
		24 金属製品製造業	1,030	797	233	29.2
		25 はん用機械器具製造業	960	884	76	8.6
		26 生産用機械器具製造業	596	555	41	7.4
		27 業務用機械器具製造業	138	123	15	12.2
		28 電子部品・デバイス・電子回路製造業	159	115	44	38.3
		29 電気機械器具製造業	903	792	111	14.0
		30 情報通信機械器具製造業	90	79	11	13.9
		31 輸送用機械器具製造業	6,124	5,743	381	6.6
		20, 32 その他の製造業	168	139	29	20.9
		F 電気・ガス・熱供給・水道業 (33~36)	153	153	0	0.0
		G 情報通信業 (37~41)	424	299	125	41.8
		H 運輸業, 郵便業 (42~49)	1,754	1,529	225	14.7
		I 卸売業, 小売業 (50~61)	4,046	3,425	621	18.1
		50~55 卸売業	1,191	1,008	183	18.2
		56~61 小売業	2,855	2,417	438	18.1
J 金融業, 保険業 (62~67)	112	92	20	21.7		
K 不動産業, 物品賃貸業 (68~70)	230	227	3	1.3		
L 学術研究, 専門・技術サービス業 (71~74)	644	557	87	15.6		
M 宿泊業, 飲食サービス業 (75~77)	1,387	1,424	▲ 37	▲ 2.6		
75 宿泊業	247	239	8	3.3		
76, 77 飲食サービス業	1,140	1,185	▲ 45	▲ 3.8		
N 生活関連サービス業, 娯楽業 (78~80)	1,718	1,711	7	0.4		
O 教育, 学習支援業 (81, 82)	40	23	17	73.9		
P 医療, 福祉 (83~85)	3,172	3,194	▲ 22	▲ 0.7		
Q 複合サービス事業 (86, 87)	88	79	9	11.4		
R サービス業 (他に分類されないもの) (88~96)	1,771	1,584	187	11.8		
S, T 公務 (他に分類されるものを除く)・その他 (97, 98, 99)	2	1	1	100.0		
職 業 別	業 別	A, B 専門的, 技術的, 管理的職業	2,622	2,247	375	16.7
		C 事務的職業	2,503	1,952	551	28.2
		D 販売	2,560	2,227	333	15.0
		E サービス	6,191	6,287	▲ 96	▲ 1.5
		H, I, J, K 技能工, 採掘, 製造, 建築の職業	19,725	17,562	2,163	12.3
		(49~64) 製造・製作の職業	15,177	13,599	1,578	11.6
		(69, 72) 定置機械・建設機械運転	950	865	85	9.8
		(70, 71, 73~78) 採掘・建設・労務の職業	3,246	2,787	459	16.5
		(65~68) その他	352	311	41	13.2
		上記以外の職業	374	415	▲ 41	▲ 9.9
合 計			33,975	30,690	3,285	10.7
規 模 別	規 模 別	29 人 以 下	8,638	7,370	1,268	17.2
		30 ~ 99 人	8,929	7,688	1,241	16.1
		100 ~ 299 人	6,869	6,373	496	7.8
		300 ~ 499 人	1,861	1,887	▲ 26	▲ 1.4
		500 ~ 999 人	1,741	1,587	154	9.7
1,000 人 以 上	5,937	5,785	152	2.6		
500 人 以 上			7,678	7,372	306	4.2