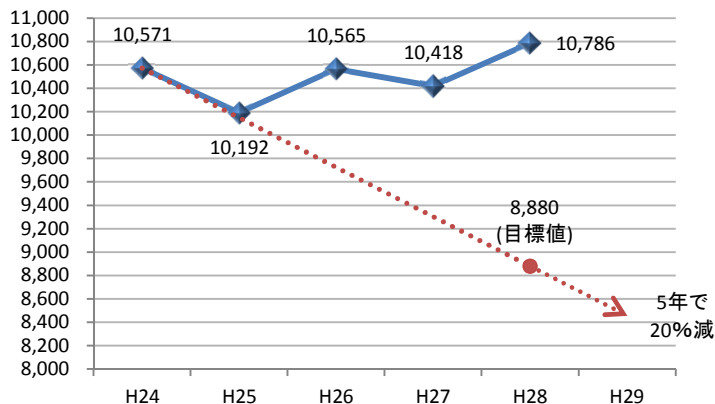


小売業における労働災害の発生状況

労働災害は増加傾向

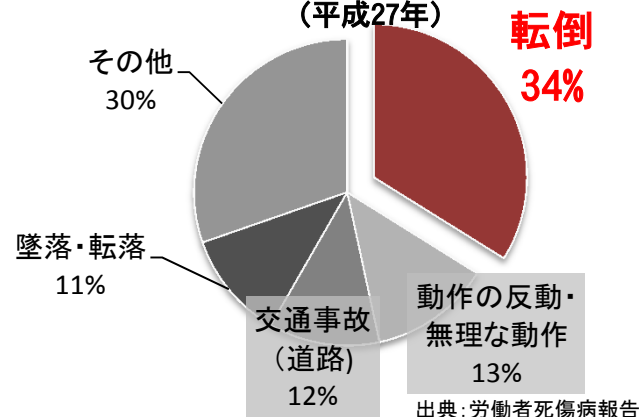
11月末現在速報値の経年変化と12次防目標値との比較



出典:労働者死傷病報告

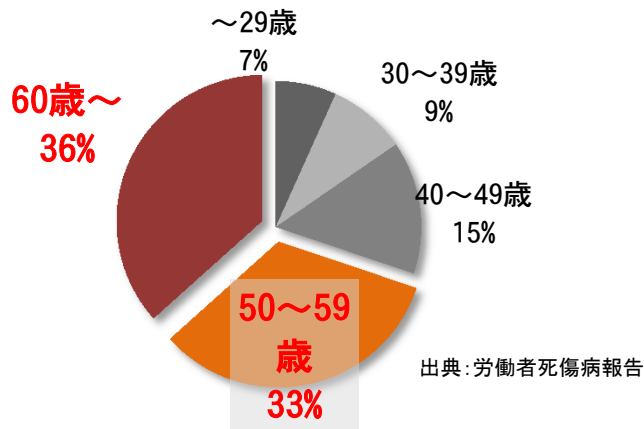
転倒災害が多い

事故の型別 労働災害発生状況 (平成27年)



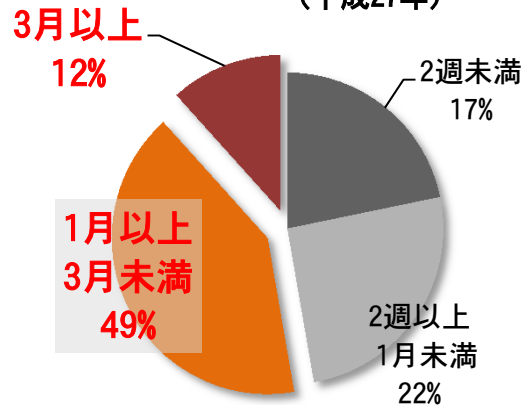
転倒災害被災者の7割が50歳以上

年齢別 転倒災害発生状況 (平成27年)



転倒災害の6割が休業1か月以上

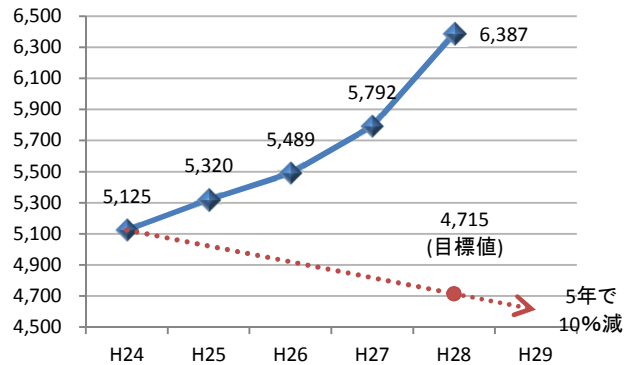
休業見込期間別転倒災害発生状況 (平成27年)



社会福祉施設における労働災害の発生状況

労働災害は急増中

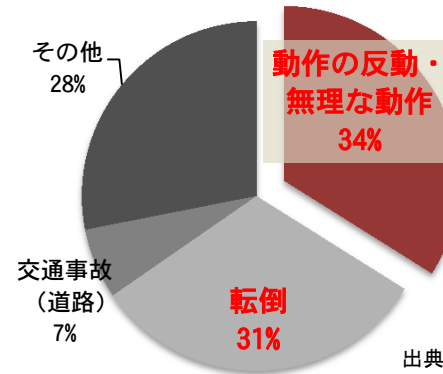
11月末現在速報値の経年変化と12次防目標値との比較



出典:労働者死傷病報告

動作の反動・無理な動作(腰痛)と転倒が多い

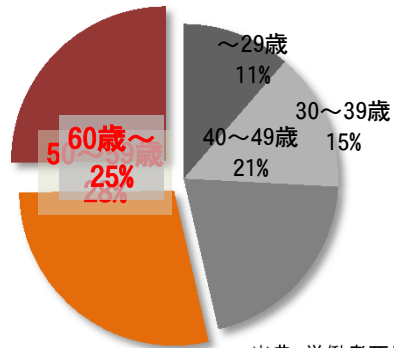
事故の型別 労働災害発生状況 (平成27年)



出典:労働者死傷病報告

被災者の半数以上が50歳以上

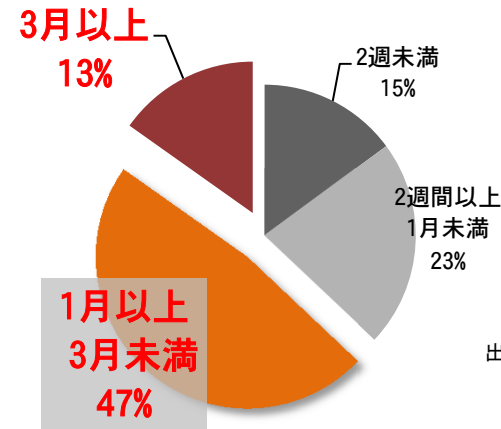
年齢別 被災者発生状況 (全災害) (平成27年)



出典:労働者死傷病報告

転倒災害の6割が休業1か月以上

休業見込期間別転倒災害発生状況 (平成27年)

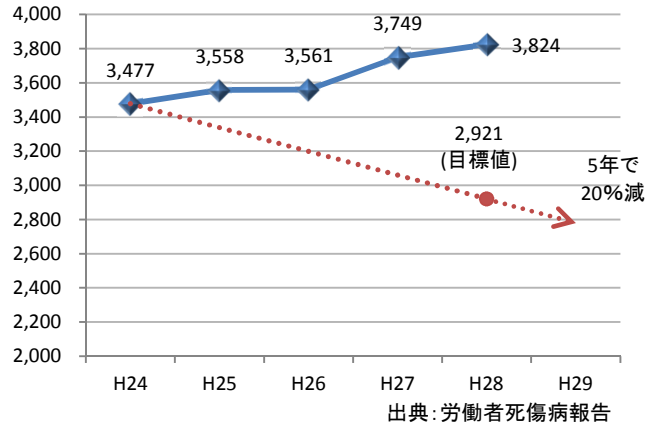


出典:労働者死傷病報告

飲食店における労働災害発生状況

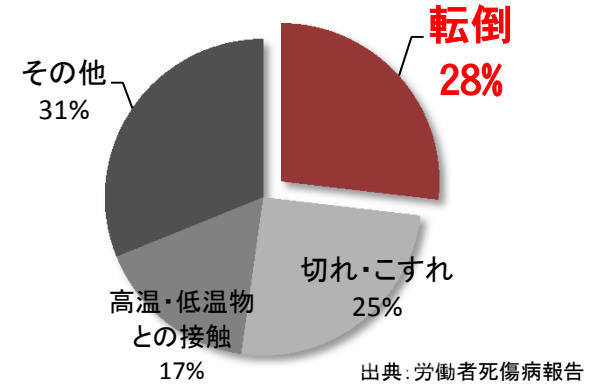
労働災害は増加傾向

11月末現在速報値の経年変化と12次防目標値との比較



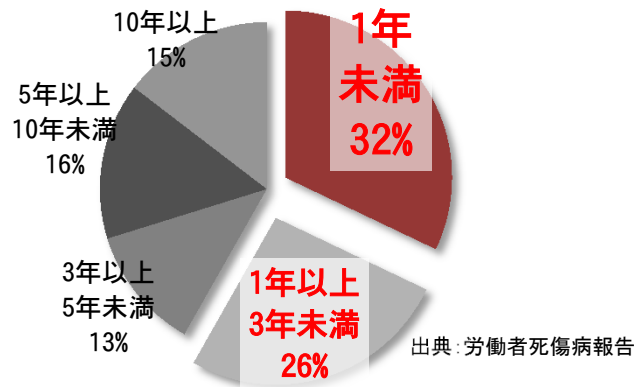
転倒のほか、調理中の切創、火傷が多い

事故の型別 労働災害発生状況 (平成27年)



経験期間3年未満が6割

経験期間別 死傷災害発生状況 (平成27年)



転倒災害の6割が休業1か月以上

休業見込期間別転倒災害発生状況 (平成27年)

