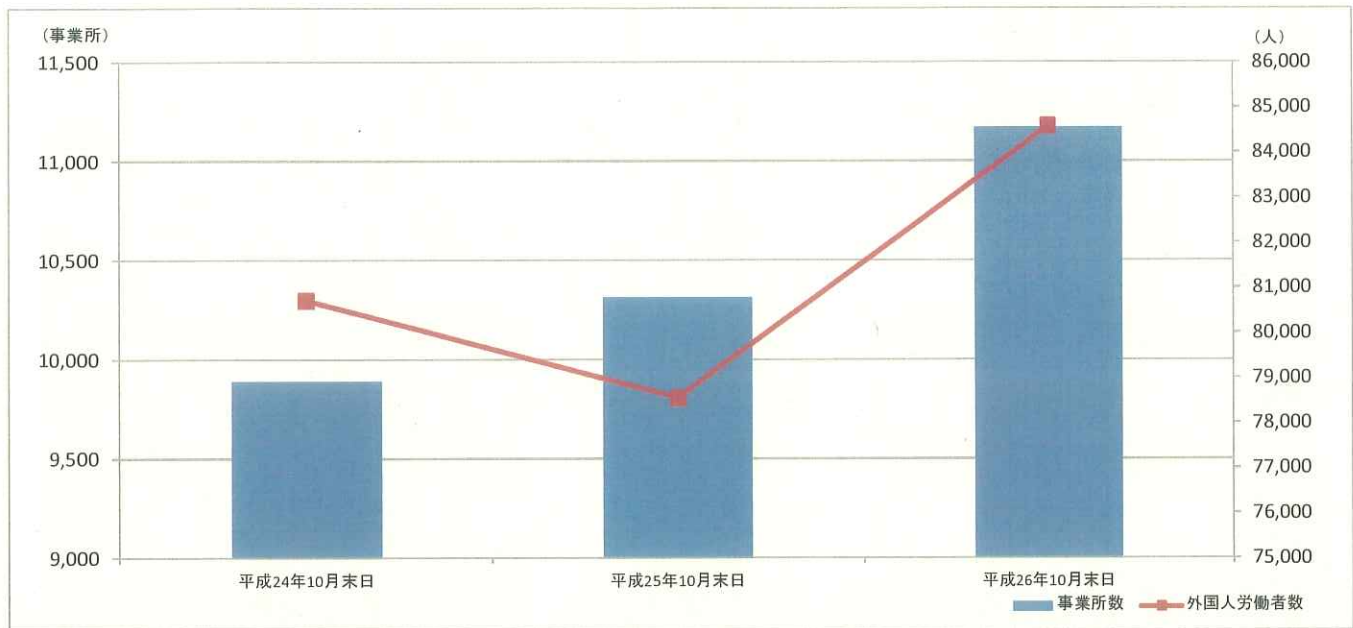
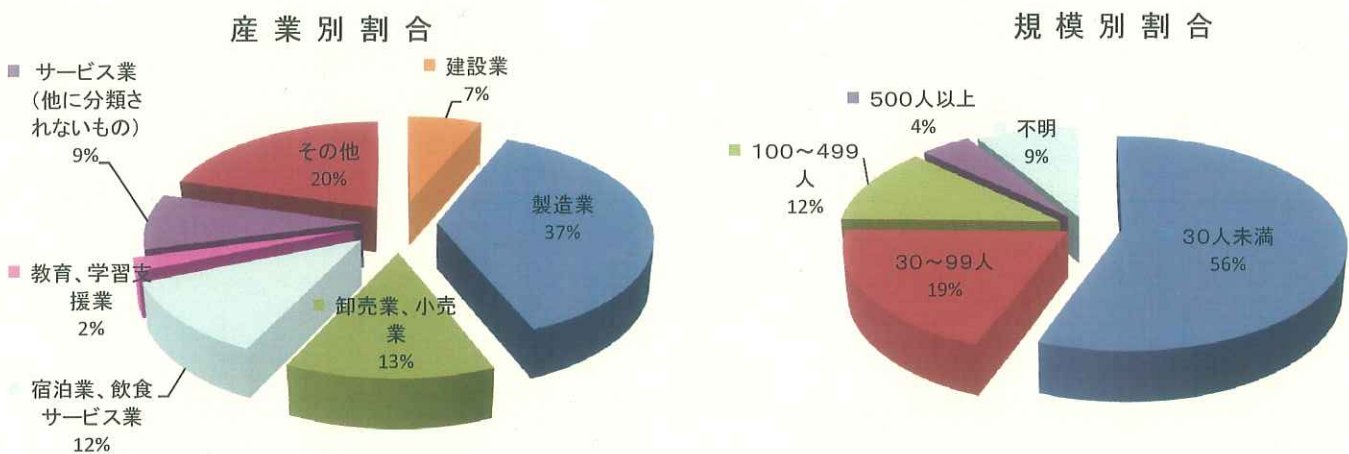


【図1】外国人雇用事業所数及び外国人労働者数の推移(愛知労働局分)



◎外国人雇用事業所、外国人労働者数ともに増加した。

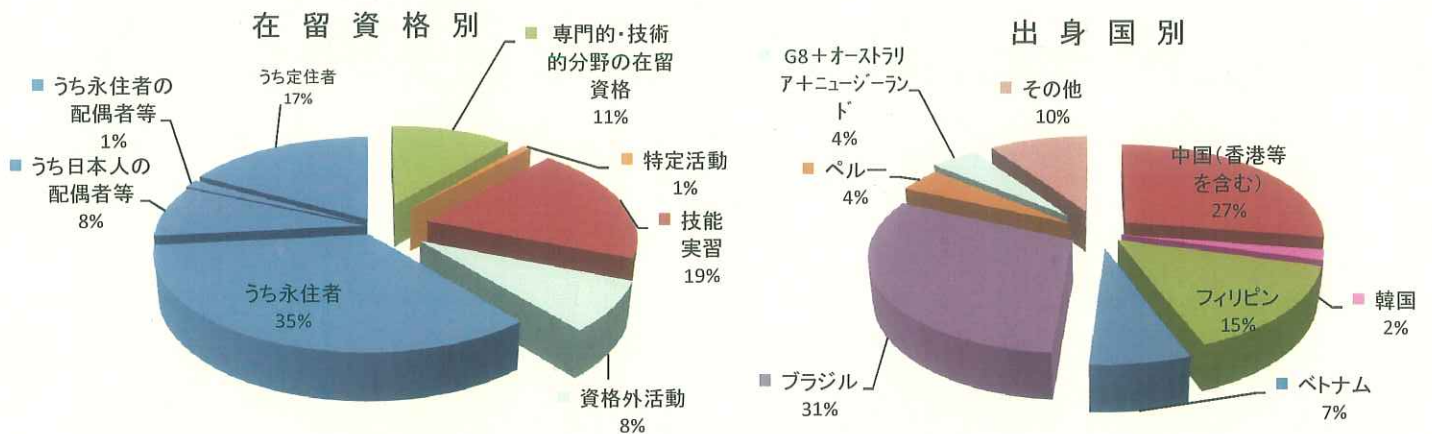
【図2】外国人雇用事業所数、産業別・規模別割合(愛知労働局分)



◎100人未満の従業員規模の事業所に雇用される外国人労働者が4分の3程度を占めている。

◎製造業、卸売業、小売業へ従事する外国人労働者割合が5割を占めている。

【図3】外国人雇用、在留資格別・出身国別割合(愛知労働局分)



◎県内に日系人が多く居住することから、永住者及び定住者といった身分に基づく在留資格者が6割を超えている。

◎ブラジル、中国、フィリピンの3国籍で7割を超えている。