



平成26年6月26日(木)

【照会先】

愛知労働局職業安定部職業安定課

課長 田中佳忠

業務補佐 服部善寛



地方職業指導官 加藤博

(電話)052-219-5505(ダイヤルイン)

報道関係者 各位

平成 27 年 3 月新規高校卒業予定者の求人受付開始 ～受付開始より 4 日間の求人数 対前年比 32.9%上昇～

平成 27 年 3 月卒業 新規高等学校卒業予定者の求人受付が平成 26 年 6 月 20 日より開始されました。受付開始より 4 日間の求人状況（平成 26 年 6 月 20 日～6 月 25 日）は、以下のとおりとなっています。

・ 求人数	8,753 人 (対前年比 32.9%増加)	
・ 求人件数	1,955 件 (対前年比 39.6%増加)	

企業側の求人提出は、昨年同期と比較して早い動きが見られます。

今回の発表は、平成 26 年 6 月 20 日から 6 月 25 日までの 4 日間取りまとめたもので、この結果だけでは、判断できないものの、次のような傾向が見られます。

- 学卒求人説明会（*）は、愛知県下 16 会場で開催し、いずれの会場においても参加事業所数が前年度を上回っていることから、本年度の求人数は、前年度を上回るものと期待しています。
- 愛知県の基幹産業である自動車関連産業において、一部の企業において海外シフトによる求人減があるものの全体としては、前年度と比較して求人数を増加させている。また、航空機・同付属品製造業について、順調な業務の拡大による人員不足による求人数の増加する動きが見られます。
- 建設、介護、サービス業など人手不足産業の求人数が増加しています。

（*）学卒求人説明会とは、平成 27 年 3 月新規高校卒業予定者の採用を検討している事業所に対し「求人活動のルール（応募・推薦方法）」「求人申込書の記載方法」などの説明を行う事業所向け説明会で毎年高卒求人の申込みが始まる 6 月初旬に開催している。

愛知労働局及び公共職業安定所では、新規高等学校卒業予定者の安定した雇用の確保を図るため、これまで以上に地域の関係者との連携を密にし、あらゆる就職支援策の充実に努め、1人でも多くの新規高等学校卒業予定者の就職が実現するよう、全力を挙げて取り組みます。

また、求人の確保を図るため、愛知県下に学卒ジョブサポーター（78名）及び求人者支援員（46名）を配置し、事業所訪問等による学卒求人の確保を展開します。

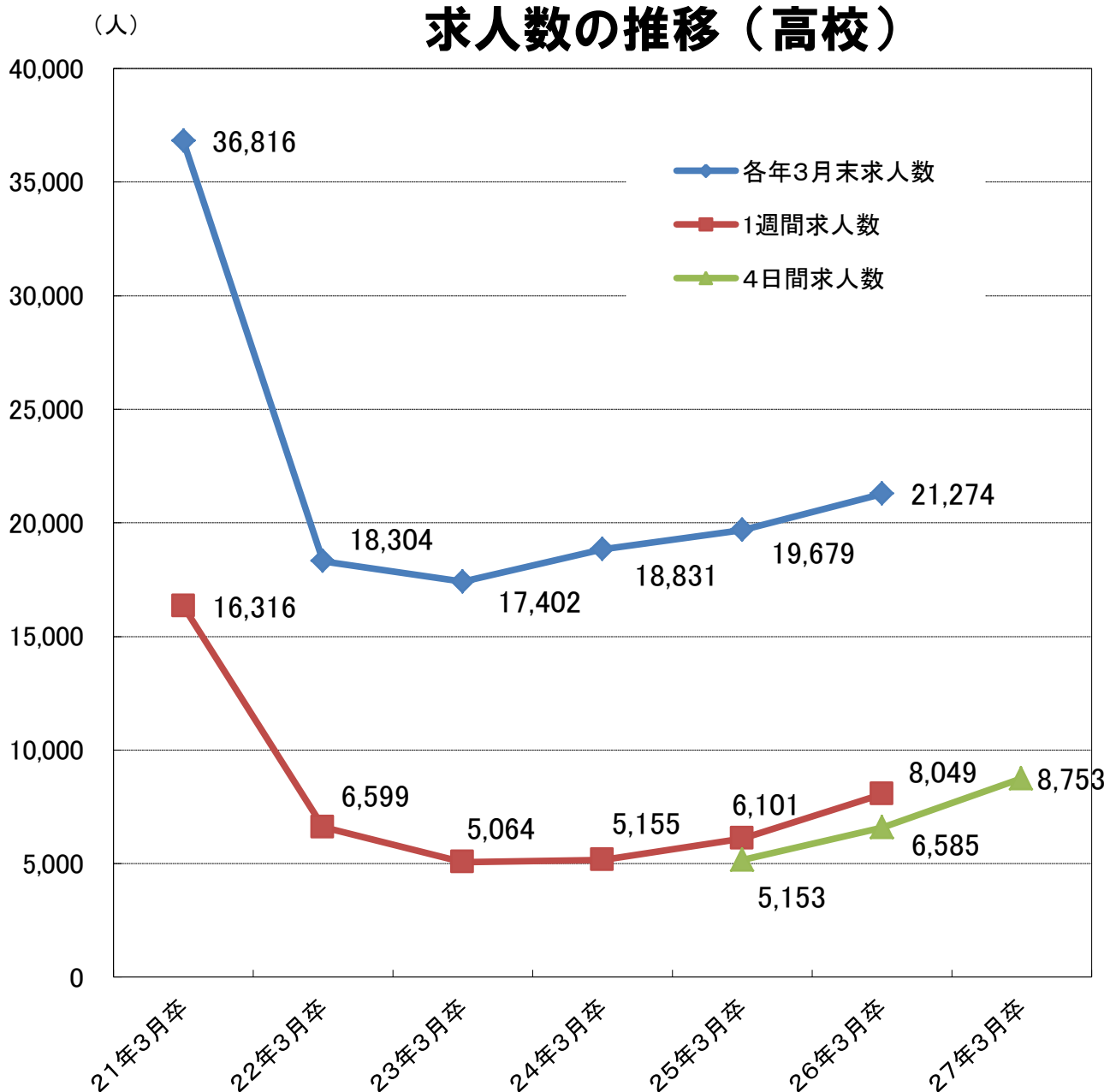
※高校卒業予定者に対する採用までのスケジュール

6月20日（金）	求人申込書（高卒）の受付開始
7月1日（火）	求人公開、学校へ求人票の提出、学校訪問
9月5日（金）	応募開始（高校・安定所から求人者へ統一応募書類の送付）
9月16日（火）	選考開始、採用内定
卒業後	就業開始

求人受付開始からの求人数の推移状況

愛知労働局職業安定部職業安定課

	①受付開始より 4日間の求人数 (人) (前年比%)	②受付開始より 1週間の求人数 (人) (前年比%)	③ 各年3月末求人数 (人) (前年比%)
21年3月卒		16,316	36,816 (▲ 2.0)
22年3月卒		6,599 (▲ 59.6)	18,304 (▲ 50.3)
23年3月卒		5,064 (▲ 23.3)	17,402 (▲ 4.9)
24年3月卒		5,155 (1.8)	18,831 (8.2)
25年3月卒	5,153	6,101 (18.4)	19,679 (4.5)
26年3月卒	6,585 (27.8)	8,049 (31.9)	21,274 (8.1)
27年3月卒	8,753 (32.9)	-	-



新規高等学校卒業予定者の求人状況

平成26年6月25日現在

安定所名	項目	求人受付開始より4日間求人数			平成26年3月末 求人数
		平成26年度	平成25年度	前年比	
合 計		8,753 人	6,585 人	(32.9)	21,274人
A 名古屋市		2,607	2,020	(29.1)	8,511
名古屋中		3,160	1,784	(77.1)	8,511
B 尾張圏域		2,042	1,422	(43.6)	5,269
一 宮		579	272	(112.9)	1,214
半 田		520	381	(36.5)	1,297
瀬 戸		49	34	(44.1)	219
津 島		234	266	(▲12.0)	804
犬 山		271	166	(63.3)	613
春日井		389	303	(28.4)	1,122
C 西三河地域		3,289	2,628	(25.2)	5,413
岡 崎		361	183	(97.3)	754
豊 田		1,058	957	(10.6)	1,793
刈 谷		1,764	1,358	(29.9)	2,443
西 尾		106	130	(▲18.5)	423
D 東三河圏域		815	515	(58.3)	2,081
豊 橋		448	341	(31.4)	1,375
豊 川		305	174	(75.3)	608
新 城		62	-	-	98

注 「求人数」は、県内の事業所から県下各公共職業安定所で受け付けた求人数である。