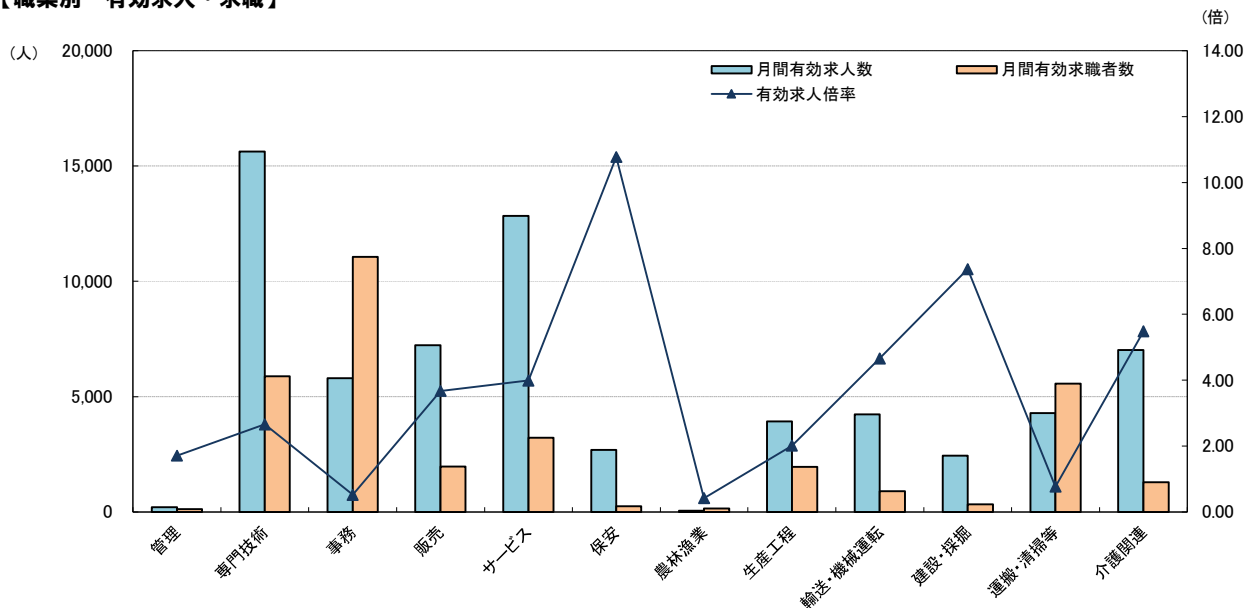


# 求人・求職バランスシート

2026年 4月度

※ 職業別・年齢別とも、新規卒者、臨時・季節を除きパートタイムを含む常用。

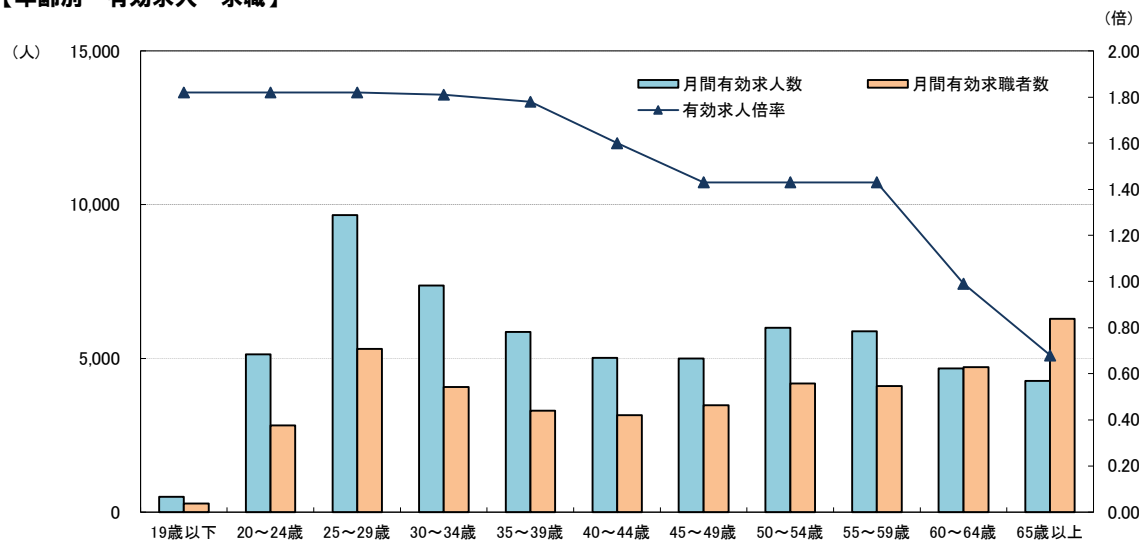
## 【職業別 有効求人・求職】



	職業計	管理	専門技術	事務	販売	サービス	保安	農林漁業	生産工程	輸送・機械運転	建設・採掘	運搬・清掃等	介護関連
月間有効求人人数	59,344	214	15,623	5,795	7,232	12,838	2,693	64	3,925	4,229	2,438	4,293	7,017
月間有効求職者数	41,688	125	5,880	11,054	1,969	3,220	250	154	1,954	907	331	5,563	1,281
有効求人倍率	1.42	1.71	2.66	0.52	3.67	3.99	10.77	0.42	2.01	4.66	7.37	0.77	5.48

(注) ハローワークインターネットサービスの機能拡充(令和3年9月)に伴い、ハローワークに来所せず、オンライン上で求職登録することが可能となり、それらの求職者を含む数を計上している。

## 【年齢別 有効求人・求職】



	年齢計	19歳以下	20～24歳	25～29歳	30～34歳	35～39歳	40～44歳	45～49歳	50～54歳	55～59歳	60～64歳	65歳以上
月間有効求人人数	59,344	500	5,131	9,662	7,368	5,856	5,019	4,994	5,996	5,877	4,672	4,269
月間有効求職者数	41,688	275	2,818	5,307	4,075	3,297	3,143	3,483	4,182	4,099	4,715	6,294
有効求人倍率	1.42	1.82	1.82	1.82	1.81	1.78	1.60	1.43	1.43	1.43	0.99	0.68

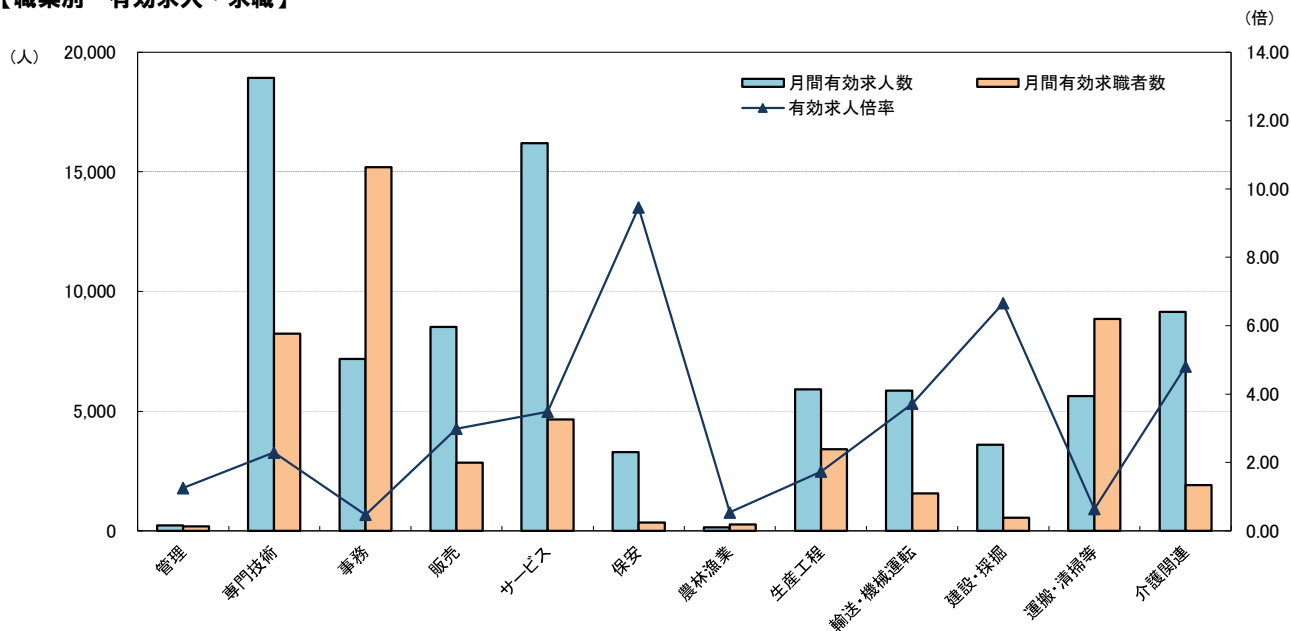
- (注) 1 就職機会積み上げ方式(求人数を対象となる年齢階級の総有効求職者数で除して当該求人に係る求職者1人当たりの就職機会を算定し、全有効求人についてこの就職機会を足し上げることで、年齢別有効求人倍率を算出する方法。年齢別月間有効求人人数は、年齢別有効求人倍率に年齢別月間有効求職者数を乗じて算出する。)による。  
 2 ハローワークインターネットサービスの機能拡充(令和3年9月)に伴い、ハローワークに来所せず、オンライン上で求職登録することが可能となり、それらの求職者を含む数を計上している。

# 求人・求職バランスシート

2026年 4月度

※ 職業別・年齢別とも、新規学卒者、臨時・季節を除きパートタイムを含む常用。

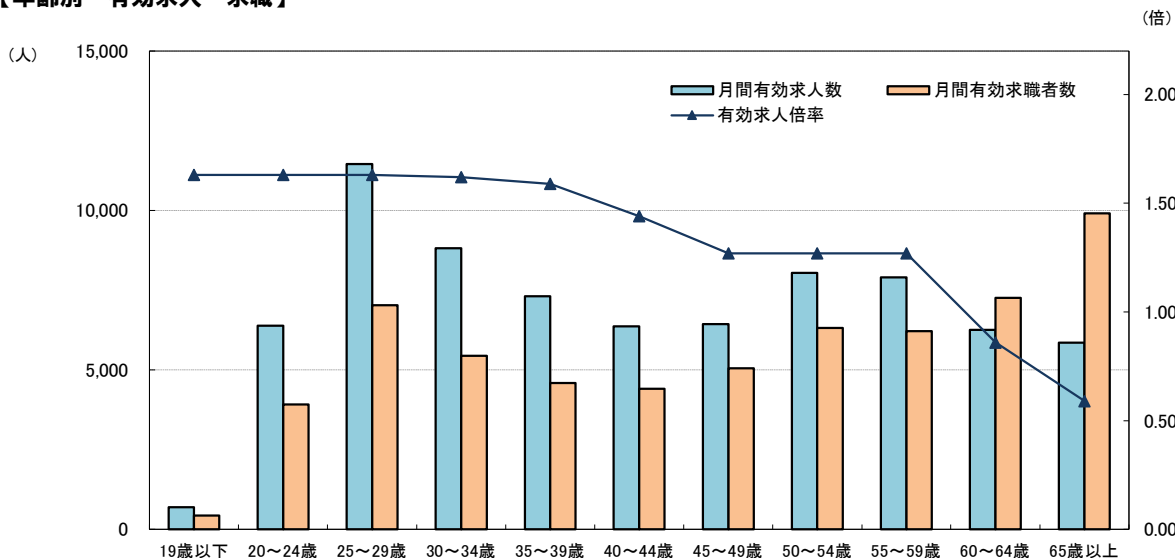
## 【職業別 有効求人・求職】



	職業計	管理	専門技術	事務	販売	サービス	保安	農林漁業	生産工程	輸送・機械運転	建設・探掘	運搬・清掃等	介護関連
月間有効求人数	75,506	231	18,922	7,182	8,516	16,202	3,293	147	5,916	5,865	3,598	5,634	9,160
月間有効求職者数	60,580	185	8,245	15,192	2,848	4,657	348	271	3,416	1,577	540	8,848	1,905
有効求人倍率	1.25	1.25	2.29	0.47	2.99	3.48	9.46	0.54	1.73	3.72	6.66	0.64	4.81

(注) ハローワークインターネットサービスの機能拡充(令和3年9月)に伴い、ハローワークに来所せず、オンライン上で求職登録することが可能となり、それらの求職者を含む数を計上している。

## 【年齢別 有効求人・求職】



	年齢計	19歳以下	20～24歳	25～29歳	30～34歳	35～39歳	40～44歳	45～49歳	50～54歳	55～59歳	60～64歳	65歳以上
月間有効求人数	75,506	696	6,382	11,453	8,816	7,311	6,363	6,438	8,041	7,904	6,250	5,852
月間有効求職者数	60,580	428	3,919	7,033	5,447	4,594	4,407	5,054	6,318	6,209	7,262	9,909
有効求人倍率	1.25	1.63	1.63	1.63	1.62	1.59	1.44	1.27	1.27	1.27	0.86	0.59

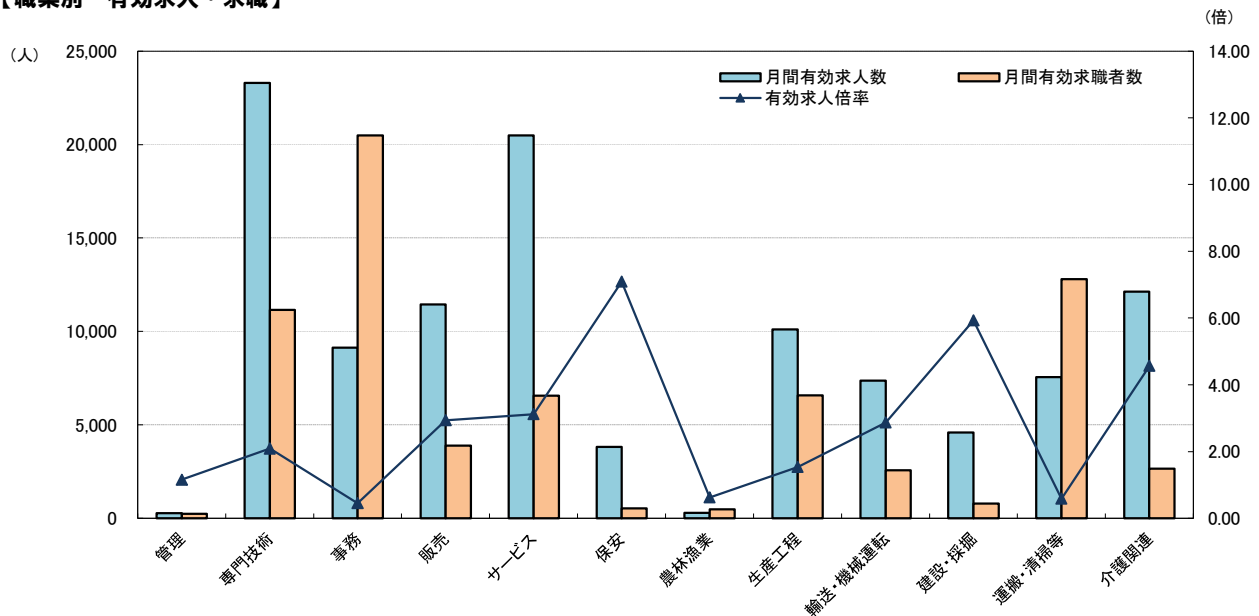
- (注) 1 就職機会積み上げ方式(求人数を対象となる年齢階級の総有効求職者数で除して当該求人に係る求職者1人当たりの就職機会を算定し、全有効求人についてこの就職機会を足し上げることにより、年齢別有効求人倍率を算出する方法。年齢別月間有効求人数は、年齢別有効求人倍率に年齢別月間有効求職者数を乗じて算出する。)による。  
 2 ハローワークインターネットサービスの機能拡充(令和3年9月)に伴い、ハローワークに来所せず、オンライン上で求職登録することが可能となり、それらの求職者を含む数を計上している。

# 求人・求職バランスシート

2026年 4月度

※ 職業別・年齢別とも、新規学卒者、臨時・季節を除きパートタイムを含む常用。

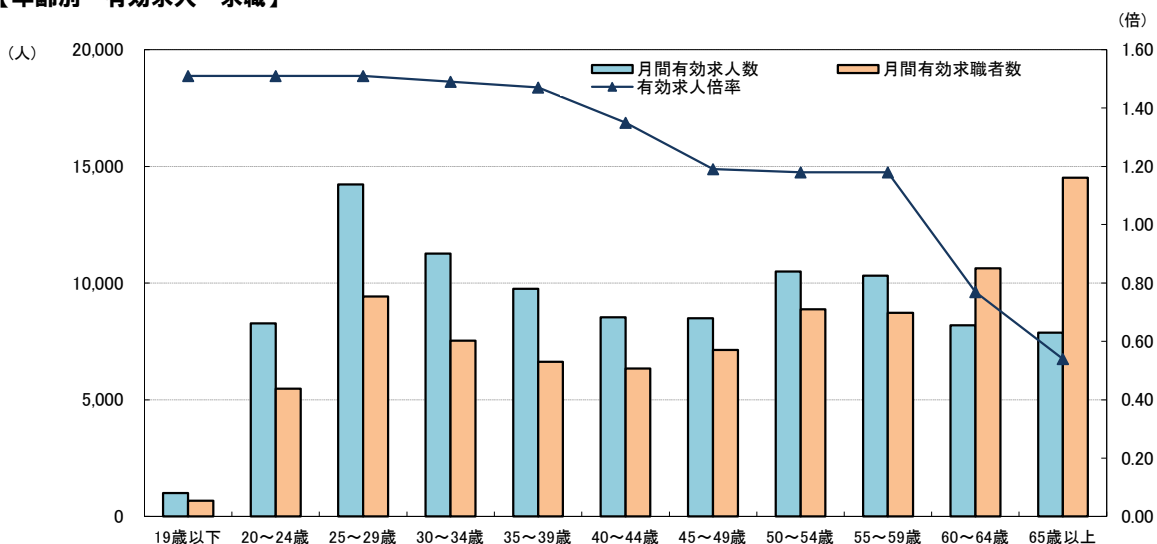
## 【職業別 有効求人・求職】



職業計	管理	専門技術	事務	販売	サービス	保安	農林漁業	生産工程	輸送・機械運転	建設・採掘	運搬・清掃等	介護関連
月間有効求人人数	98,417	23,300	9,136	11,451	20,490	3,817	294	10,111	7,366	4,603	7,563	12,120
月間有効求職者数	85,955	11,148	20,491	3,900	6,564	538	469	6,574	2,567	776	12,806	2,653
有効求人倍率	1.14	2.09	0.45	2.94	3.12	7.09	0.63	1.54	2.87	5.93	0.59	4.57

(注) ハローワークインターネットサービスの機能拡充(令和3年9月)に伴い、ハローワークに来所せず、オンライン上で求職登録することが可能となり、それらの求職者を含む数を計上している。

## 【年齢別 有効求人・求職】



年齢計	19歳以下	20~24歳	25~29歳	30~34歳	35~39歳	40~44歳	45~49歳	50~54歳	55~59歳	60~64歳	65歳以上
月間有効求人人数	98,417	8,262	14,225	11,256	9,749	8,543	8,493	10,501	10,316	8,187	7,876
月間有効求職者数	85,955	5,474	9,425	7,532	6,622	6,342	7,139	8,878	8,726	10,626	14,522
有効求人倍率	1.14	1.51	1.51	1.49	1.47	1.35	1.19	1.18	1.18	0.77	0.54

- (注) 1 就職機会積み上げ方式(求人数を対象となる年齢階級の総有効求職者数で除して当該求人に係る求職者1人当たりの就職機会を算定し、全有効求人についてこの就職機会を足し上げることにより、年齢別有効求人倍率を算出する方法。年齢別月間有効求人人数は、年齢別有効求人倍率に年齢別月間有効求職者数を乗じて算出する。)による。
- 2 ハローワークインターネットサービスの機能拡充(令和3年9月)に伴い、ハローワークに来所せず、オンライン上で求職登録することが可能となり、それらの求職者を含む数を計上している。

# 職種別求人・充足状況(1)

2026年4月度

	名古屋市内所			名古屋圏			広域名古屋圏		
	求人数	充足数	求人倍率	求人数	充足数	求人倍率	求人数	充足数	求人倍率
職業計	59,344	1,326	1.42	75,506	1,850	1.25	98,417	2,818	1.14
A管理的職業従事者	214	6	1.71	231	6	1.25	286	8	1.16
B専門的・技術的職業従事者	15,623	140	2.66	18,922	206	2.29	23,300	295	2.09
07製造技術者(開発)	703	7	3.36	891	8	2.78	1,098	14	2.17
08製造技術者(開発を除く)	311	6	0.77	475	11	0.67	609	17	0.58
09建築・土木・測量技術者	1,620	5	6.69	2,019	7	5.94	2,416	10	5.25
10情報処理・通信技術者	2,717	11	2.91	2,892	11	2.37	3,008	13	1.96
11その他の技術者	134	4	3.35	148	5	2.51	170	6	2.07
12医師、歯科医師、獣医師、薬剤師	125	1	1.07	174	1	1.24	227	2	1.30
13保健師、助産師、看護師	2,695	30	3.29	3,584	54	3.00	4,959	72	2.89
14医療技術者	1,020	4	4.03	1,380	6	3.76	1,930	11	3.76
15その他の保健医療従事者	517	7	2.44	630	12	2.20	768	13	1.99
16社会福祉専門職業従事者	2,581	38	2.88	3,436	59	2.58	4,601	93	2.52
22美術家、デザイナー、写真家、映像撮影者	94	1	0.14	103	2	0.12	134	7	0.13
05.06.17～21.23.24その他の専門的職業	3,106	26	2.89	3,190	30	2.28	3,380	37	1.84
C事務従事者	5,795	362	0.52	7,182	467	0.47	9,136	650	0.45
25一般事務従事者	3,836	289	0.41	4,777	369	0.37	6,115	509	0.35
26会計事務従事者	443	24	0.76	557	31	0.70	688	44	0.66
27生産関連事務従事者	294	11	1.75	448	18	1.49	679	30	1.32
28営業・販売事務従事者	503	18	1.00	629	25	0.90	799	37	0.90
29外勤事務従事者	7	-	3.50	8	-	2.67	13	-	1.86
30運輸・郵便事務従事者	608	17	11.05	642	19	7.38	696	22	5.57
31事務用機器操作員	104	3	0.26	121	5	0.23	146	8	0.22
D販売従事者	7,232	66	3.67	8,516	79	2.99	11,451	132	2.94
32商品販売従事者	2,505	38	2.37	3,245	49	2.07	5,462	92	2.41
33販売類似職業従事者	227	1	3.55	267	1	3.26	288	2	2.74
34営業職業従事者	4,500	27	5.29	5,004	29	4.17	5,701	38	3.73
Eサービス職業従事者	12,838	198	3.99	16,202	283	3.48	20,490	399	3.12
35家庭生活支援サービス職業従事者	56	2	9.33	93	2	7.75	105	2	6.18
36介護サービス職業従事者	5,192	66	5.52	6,740	98	4.86	8,885	140	4.56
37保健医療サービス職業従事者	391	17	2.66	581	25	2.48	878	45	2.68
38生活衛生サービス職業従事者	678	3	3.11	953	8	3.21	1,163	9	2.74
39飲食調理従事者	3,266	55	3.96	3,926	87	3.37	4,546	109	2.66
40接客・給仕職業従事者	1,981	18	3.51	2,349	23	2.85	3,108	28	2.67
41居住施設・ビル等管理人	230	21	1.12	288	21	0.97	306	23	0.81
42その他のサービス職業従事者	1,044	16	3.32	1,272	19	2.87	1,499	43	2.52
F保安職業従事者	2,693	69	10.77	3,293	88	9.46	3,817	114	7.09
G農林漁業従事者	64	9	0.42	147	14	0.54	294	38	0.63
H生産工程従事者	3,925	116	2.01	5,916	217	1.73	10,111	441	1.54
49生産設備制御・監視従事者(金属製品)	66	3	1.57	148	5	1.68	324	9	1.80
50生産設備制御・監視従事者(金属製品を除く)	81	4	2.19	130	5	2.03	227	12	2.34
51機械組立設備制御・監視従事者	21	-	0.58	32	-	0.52	100	3	0.94
52金属製品製造・加工処理従事者	690	26	2.08	1,114	43	1.78	2,147	76	1.64
53その他製品製造・加工処理従事者	758	36	1.75	1,271	85	1.64	2,253	178	1.77
54機械組立従事者	292	12	0.67	551	26	0.73	1,375	57	0.80
55機械整備・修理従事者	1,214	8	7.14	1,522	9	5.68	2,012	20	4.76
56製品検査従事者(金属製品)	68	5	1.00	138	10	1.04	281	24	1.00
57製品検査従事者(金属製品を除く)	51	5	1.24	123	12	1.58	230	22	1.62
58機械検査従事者	151	5	2.56	198	6	2.18	318	16	0.92
59生産関連・生産類似作業従事者	533	12	1.76	689	16	1.45	844	24	1.23
I輸送・機械運転従事者	4,229	88	4.66	5,865	126	3.72	7,366	196	2.87
60鉄道運転従事者	6	-	6.00	6	-	2.00	6	-	1.50
61自動車運転従事者	3,478	61	5.41	4,928	93	4.54	6,157	152	3.68
62船舶・航空機運転従事者	-	-	-	-	-	-	3	-	0.25
63その他の輸送従事者	262	12	1.76	313	14	1.00	414	21	0.70
64定置・建設機械運転従事者	483	15	4.43	618	19	3.66	786	23	2.73
J建設・採掘従事者	2,438	37	7.37	3,598	52	6.66	4,603	70	5.93
65建設躯体工事従事者	406	10	7.81	644	11	8.36	815	14	9.26
66建設従事者	832	11	8.00	1,174	19	6.45	1,417	22	5.13
67電気工事従事者	515	4	5.00	696	4	4.02	853	8	3.40
68土木作業従事者	675	12	9.64	1,071	18	10.30	1,490	26	9.55
69採掘従事者	10	-	5.00	13	-	3.25	28	-	5.60
K運搬・清掃・包装等従事者	4,293	235	0.77	5,634	312	0.64	7,563	475	0.59
70運搬従事者	1,616	65	1.56	2,151	80	1.23	2,835	139	1.10
71清掃従事者	1,730	112	1.88	2,099	146	1.61	2,746	197	1.44
72包装従事者	119	6	0.84	164	9	0.75	222	18	0.68
73その他の運搬・清掃・包装等従事者	828	52	0.24	1,220	77	0.22	1,760	121	0.22
分類不能の職業	-	-	-	-	-	-	-	-	-
IT関連計	3,804	19	2.61	4,261	30	2.16	4,939	54	1.93
福祉関連計	10,410	128	4.58	13,678	201	4.10	18,349	288	3.91
うち介護関連小計	7,017	94	5.48	9,160	140	4.81	12,120	205	4.57

- (注) 1 新規学卒者、臨時・季節を除きパートタイムを含む常用。なお、「求人数」は月間有効求人数であり、「求人倍率」は月間有効求職者数で除して算出。  
 2 「名古屋市内」とは名古屋中、名古屋南、名古屋東の各安定所で取扱った件数を合算したものである。  
 3 「名古屋圏」とは上記の「名古屋市内」に一宮、瀬戸、津島、春日井の各安定所で扱った件数を合算したものである。  
 4 「広域名古屋圏」とは上記の「名古屋圏」に半田、刈谷、犬山、多治見(岐阜県)、桑名(三重県)の各安定所で扱った件数を合算したものである。  
 5 ハローワークインターネットサービスの機能拡充に伴い、令和3年9月以降の数値には、ハローワークに未所せず、オンライン上で求職登録した求職者数や、求職者がハローワークインターネットサービスの求人に直接応募した就職件数等が含まれている。  
 6 令和5年4月分より平成21年12月改定の「日本標準職業分類」に基づく区分。主な職業のみであるので、計とは一致しない。

# 職種別求人・充足状況(2)

2026年4月度 公共職業安定所名	広域名古屋圏																																									
	名古屋市内所									名古屋圏											名古屋圏の近郊																					
	名古屋中			名古屋南			名古屋東			※名古屋市への通勤者20%超											※名古屋市への通勤者10%超																					
	求人数	充足数	求人倍率	求人数	充足数	求人倍率	求人数	充足数	求人倍率	一宮			津島			瀬戸			春日井			半田			刈谷			犬山			多治見			桑名								
【パートタイムを含む常用】	求人数	充足数	求人倍率	求人数	充足数	求人倍率	求人数	充足数	求人倍率	求人数	充足数	求人倍率	求人数	充足数	求人倍率	求人数	充足数	求人倍率	求人数	充足数	求人倍率	求人数	充足数	求人倍率	求人数	充足数	求人倍率	求人数	充足数	求人倍率	求人数	充足数	求人倍率	求人数	充足数	求人倍率	求人数	充足数	求人倍率	求人数	充足数	求人倍率
職業計	33,252	674	1.82	10,382	272	1.00	15,710	380	1.20	5,290	183	0.88	3,446	93	0.86	1,974	90	0.69	5,452	158	0.90	4,598	202	0.72	6,612	275	0.82	2,647	75	0.76	6,532	289	1.44	2,522	127	0.89						
A管理的職業従事者	76	2	1.69	101	1	3.48	37	3	0.73	1	-	0.08	5	-	0.36	3	-	0.21	8	-	0.40	7	1	0.41	15	-	0.63	5	-	0.45	15	1	3.00	13	-	3.25						
B専門的・技術的職業従事者	8,051	70	3.19	1,831	16	1.31	5,741	54	2.94	1,299	26	1.91	718	8	1.56	478	13	1.16	804	19	0.99	952	22	1.34	1,270	24	1.31	748	9	1.94	948	20	1.75	460	14	1.56						
07製造技術者(開発)	452	5	5.79	85	1	1.27	166	1	2.59	98	1	2.97	37	-	1.95	16	-	0.76	37	-	0.97	25	-	0.86	107	4	1.19	34	-	1.89	31	1	1.00	10	1	0.56						
08製造技術者(開発を除く)	201	3	1.14	49	2	0.42	61	1	0.56	107	1	1.84	10	-	0.19	21	3	0.26	26	1	0.23	27	3	0.24	32	-	0.24	30	1	1.88	28	1	0.56	17	1	0.65						
09建築・土木・測量技術者	1,118	2	10.85	147	1	2.72	355	2	4.18	172	1	5.93	81	-	3.68	37	1	1.68	109	-	4.36	82	-	2.83	129	1	4.03	46	1	2.88	107	1	3.69	33	-	2.36						
10情報処理・通信技術者	2,485	11	4.87	68	-	0.40	164	-	0.65	138	-	1.42	21	-	0.44	1	-	0.03	15	-	0.14	15	-	0.20	77	-	0.73	2	-	0.04	14	-	0.27	8	2	0.30						
11その他の技術者	91	3	6.07	9	1	0.75	34	-	2.62	3	-	0.43	2	-	1.00	2	1	0.67	7	-	1.00	6	-	2.00	7	-	0.78	-	-	-	6	1	1.00	3	-	1.00						
12医師、歯科医師、獣医師、薬剤師	33	1	1.14	59	-	2.03	33	-	0.56	26	-	3.71	12	-	4.00	5	-	0.71	6	-	1.00	12	-	1.20	7	-	1.00	9	-	1.29	13	1	3.25	12	-	2.00						
13保健師、助産師、看護師	1,134	14	4.20	491	3	2.12	1,070	13	3.38	374	10	3.02	163	2	2.47	139	4	2.14	213	8	1.76	372	6	2.70	294	5	1.84	288	2	3.84	294	3	3.06	127	2	2.35						
14医療技術者	533	1	5.44	189	-	2.82	298	3	3.39	112	1	3.61	77	-	2.57	80	-	6.15	91	1	2.28	126	2	3.82	157	2	3.83	81	-	2.89	122	1	5.08	64	-	3.20						
15その他の保健医療従事者	351	4	3.99	54	-	1.15	112	3	1.45	39	-	1.26	25	-	2.78	24	2	1.71	25	3	1.25	37	1	1.54	29	-	1.04	40	-	3.64	9	-	0.35	23	-	2.30						
16社会福祉専門職業従事者	1,162	15	3.15	572	6	2.55	847	17	2.80	204	10	1.65	259	6	2.62	146	-	2.25	246	5	1.65	223	8	1.84	341	10	2.17	209	5	3.60	263	4	2.41	129	7	2.69						
22美術家、デザイナー、写真家、映像撮影者	52	1	0.15	10	-	0.08	32	-	0.14	5	1	0.09	4	-	0.10	-	-	-	-	-	-	2	-	0.05	3	1	0.05	-	-	-	21	3	0.60	5	1	0.26						
05.06.17~21.23.24その他の専門的職業	439	10	0.97	98	2	0.37	2,569	14	7.12	21	1	0.25	27	-	0.40	7	2	0.13	29	1	0.25	25	2	0.27	87	1	0.58	9	-	0.13	40	4	0.50	29	-	0.59						
C事務従事者	3,689	221	0.72	797	63	0.31	1,309	78	0.39	438	32	0.32	305	22	0.35	209	17	0.28	435	34	0.38	431	47	0.32	600	46	0.36	252	13	0.36	451	46	0.45	220	31	0.41						
25一般事務従事者	2,371	183	0.55	525	43	0.24	940	63	0.33	290	24	0.25	204	19	0.28	125	10	0.20	322	27	0.34	310	36	0.27	375	39	0.27	202	11	0.35	305	27	0.36	146	27	0.33						
26会計事務従事者	243	14	0.91	66	3	0.44	134	7	0.81	34	1	0.44	20	1	0.47	28	1	0.97	32	4	0.52	43	1	0.72	30	2	0.38	18	2	0.45	21	7	0.46	19	1	0.63						
27生産関連事務従事者	141	2	2.01	90	8	1.53	63	1	1.62	44	2	1.22	41	-	1.71	27	3	0.90	42	2	1.00	22	4	0.54	105	2	1.27	19	-	0.76	67	5	1.52	18	1	0.82						
28営業・販売事務従事者	319	11	1.19	57	3	0.54	127	4	0.98	53	4	0.90	27	-	0.61	25	3	0.68	21	-	0.38	34	2	0.74	55	2	1.00	10	-	0.33	44	7	1.19	27	1	1.29						
29外勤事務従事者	6	-	-	1	-	1.00	-	-	-	1	-	-	-	-	-	-	-	-	-	-	-	2	-	2.00	-	-	-	2	-	2.00	1	-	-									
30運輸・郵便事務従事者	543	11	25.86	41	4	2.73	24	2	1.26	9	-	0.90	10	1	1.25	4	-	2.00	11	1	0.92	12	3	0.86	22	-	2.44	3	-	0.60	11	-	2.20	6	-	1.20						
31事務用機器操作員	66	-	0.32	17	2	0.17	21	1	0.23	7	1	0.18	3	1	0.14	-	-	-	7	-	0.20	8	1	0.28	13	1	0.27	-	-	-	1	-	0.05	3	1	0.16						
D販売従事者	4,897	47	5.78	525	5	1.03	1,810	14	2.97	496	5	1.69	296	3	1.56	79	1	0.54	413	4	1.65	399	7	1.52	474	4	1.55	104	-	0.74	1,802	40	7.77	156	2	1.38						
32商品販売従事者	1,596	28	3.47	103	1	0.35	806	9	2.70	324	5	1.91	179	2	1.48	25	1	0.30	212	3	1.53	280	6	1.61	216	2	0.96	33	-	0.41	1,631	34	10.87	57	1	0.80						
33販売類似職業従事者	208	1	6.71	1	-	0.06	18	-	1.20	4	-	0.57	5	-	1.25	3	-	3.00	28	-	4.67	2	-	0.29	1	-	0.17	-	-	-	10	1	3.33	8	-	2.67						
34営業職業従事者	3,093	18	8.69	421	4	2.13	986	5	3.33	168	-	1.45	112	1	1.72	51	-	0.81	173	1	1.65	117	1	1.44	257	2	3.43	71	-	1.29	161	5	2.04	91	1	2.33						
Eサービス職業従事者	7,087	100	4.99	2,232	26	2.63	3,519	72	3.70	1,088	34	2.50	484	10	1.50	457	11	1.69	1,335	30	3.26	969	31	2.01	961	28	1.75	537	15	2.07	1,278	28	2.94	543	14	2.97						
35家庭生活支援サービス職業従事者	31	-	31.00	7	2	3.50	18	-	6.00	13	-	13.00	1	-	1.00	2	-	2.00	21	-	7.00	-	-	-	11	-	5.50	-	-	-	-	-	-	1	-	-						
36介護サービス職業従事者	2,408	24	6.13	900	12	3.61	1,884	30	6.30	634	16	4.70	289	5	2.86	230	5	2.71	395	6	3.19	559	9	3.94	469	12	2.71	309	6	3.81	588	13	5.16	220	2	4.07						
37保健医療サービス職業従事者	144	7	1.97	106	3	3.21	141	7	3.44	73	1	2.92	40	2	2.50	28	1	1.65	49	4	1.69	68	5	2.52	67	6	2.23	75	4	5.36	50	3	3.13	37	2	5.29						
38生活衛生サービス職業従事者	449	2	4.73	47	-	0.90	182	1	2.56	68	3	2.27	11	-	0.52	28	-	3.50	168	2	8.40	34	-	0.87	60	1	1.58	28	-	1.87	67	-	2.48	21	-	2.33						
39飲食物調理従事者	2,166	27	6.12	513	5	2.21	587	23	2.47	130	9	1.26	88	3	1.33	60	5	0.81	382	15	3.94	124	6	0.88	156	4	1.16	84	2	1.22	113	4	0.84	143	6	2.27						
40接客・給仕職業従事者	1,189	14	4.32	505	-	3.51	287	4	1.97	30	2	0.36	24	-	0.34	70	-	1.63	244	3	4.00	116	-	1.47	137	1	1.49	19	-	0.38	398	2	4.37	89	2	2.87						
41居住施設・ビル等管理人	187	18	2.34	16	1	0.32	27	2	0.36	11	-	0.46	3	-	0.20	-	-	-	44	-	1.42	1	1	0.05	6	-	0.24	-	-	-	7	1	0.50	4	-	1.00						
42その他のサービス職業従事者	513	8	3.47	138	3	1.57	393	5	5.04	129	3	3.79	28	-	0.90	39	-	1.95	32	-	0.73	67	10	2.16	55	4	1.02	22	3	1.47	55	5	1.45	28	2	1.87						
F保安職業従事者	1,910	41	18.91	364	13	4.18	419	15	6.76	198	5	7.92	109	4	4.74	46	1	1.77	247	9	10.29	55	5	1.06	108	6	2.00	119	3	6.61	214	11	3.89	28	1	2.55						
G農林漁業従事者	12	-	0.20	20	2	0.42	32	7	0.70	26	2	0.84	30	1	0.91	2	-	0.10	25	2	0.76	38	3	0.69	40	7	0.58	5	3	0.25	19	1	0.59	45	10	2.05						
H生産工程従事者	2,188	52	2.82	1,140	46	1.58	597	18	1.31	550	33	1.27	401	17	1.35	228	19	0.82	812	32	1.79	705	34	1.30	1,698	83	1.27	450	15	1.38	788	59</										

# 職種別賃金情報(月給)

求人賃金																								2026年4月度										求職賃金													
名古屋中		名古屋南		名古屋東		一宮		津島		瀬戸		春日井		半田		刈谷		犬山		多治見		桑名		求職賃金																							
上層	下層	上層	下層	上層	下層	上層	下層	上層	下層	上層	下層	上層	下層	上層	下層	上層	下層	上層	下層	上層	下層	上層	下層	月額																							
【常用フルタイム】																								単位:円																							
職業計																								名古屋中	名古屋南	名古屋東	一宮	津島	瀬戸	春日井	半田	刈谷	犬山	多治見	桑名	名古屋中	名古屋南	名古屋東	一宮	津島	瀬戸	春日井	半田	刈谷	犬山	多治見	桑名
315,476	240,401	310,658	235,775	319,665	239,688	306,992	234,439	308,409	235,126	296,584	230,798	310,088	231,896	306,246	232,951	308,182	231,454	299,134	224,555	299,728	226,982	300,357	227,933	257,426	251,800	324,067	260,015	250,117	248,164	250,404	250,276	249,812	249,812	238,377	237,911	241,069											
363,135	277,311	324,000	264,000	416,283	264,460	0	0	430,000	270,000	312,520	240,922	0	0	420,000	350,000	406,167	268,050	0	0	0	0	325,000	225,000	334,444	471,667	635,000	366,667	250,000	300,000	360,000	370,000	273,333	0	400,000	0	0											
365,606	248,993	329,089	249,387	342,161	264,460	360,448	256,119	341,874	256,607	310,515	243,253	330,662	243,040	321,632	242,186	328,916	248,985	324,330	236,573	338,550	249,175	325,360	248,366	269,685	273,077	416,225	274,519	254,706	254,200	261,654	271,895	256,406	254,717	301,685	245,745	0											
390,102	241,767	336,240	238,296	389,891	220,482	358,570	239,939	314,167	203,500	333,279	238,943	390,455	242,909	448,833	226,333	341,452	228,862	382,457	241,029	391,450	246,750	349,717	255,583	280,000	285,833	268,750	350,000	250,000	223,333	265,714	246,000	316,364	300,000	313,333	285,000	0											
377,980	249,611	352,230	253,740	364,817	242,457	445,192	284,500	433,333	253,333	361,000	231,286	320,480	230,400	361,569	209,231	299,550	223,693	352,750	204,000	376,210	222,720	304,747	236,544	247,931	252,000	271,111	270,909	283,750	242,222	240,417	258,750	237,500	316,667	252,500	206,667	0											
413,941	263,191	454,156	291,191	433,731	296,605	468,123	293,204	463,563	277,454	400,318	271,009	424,307	266,552	400,957	268,585	400,355	279,246	494,444	236,778	436,939	261,034	500,000	339,722	326,500	433,333	550,000	315,000	325,000	307,500	296,250	322,222	250,000	255,000	308,000	250,000	0											
411,037	245,175	373,750	222,250	399,234	218,134	393,204	285,786	346,250	236,500	0	0	0	0	423,333	212,000	322,769	246,816	0	0	384,000	195,667	591,667	389,167	277,000	262,069	514,000	288,947	205,000	290,000	262,143	314,000	282,500	266,667	579,167	270,000	0											
292,265	218,680	276,500	220,000	323,200	227,257	465,250	266,000	0	0	0	0	350,000	230,000	0	0	380,000	220,000	0	0	289,400	236,500	0	0	225,000	202,500	0	350,000	0	200,000	150,000	0	255,000	0	0	300,000	0	0										
591,133	444,467	449,280	323,730	407,346	348,594	466,667	343,333	3,000,000	1,500,000	0	0	0	0	353,260	287,298	597,000	269,500	343,150	268,650	315,300	276,800	500,000	300,000	400,000	785,000	400,000	450,000	0	0	0	0	0	0	450,000	0	450,000	0	0									
322,101	269,417	314,100	253,712	326,756	263,941	322,023	246,199	335,180	270,907	281,959	243,191	288,427	242,215	302,971	242,876	308,511	256,702	322,294	250,047	312,723	259,180	293,770	240,397	299,630	287,778	273,846	254,667	262,857	283,333	285,882	285,385	265,909	250,000	274,167	321,667	0											
321,475	246,843	320,920	245,318	351,157	247,681	333,126	232,946	308,229	265,464	329,600	255,600	318,722	249,991	323,074	245,624	306,629	253,452	292,006	229,586	304,853	254,093	308,736	242,445	253,529	284,167	243,333	264,000	227,500	193,333	272,000	277,143	258,750	231,667	276,000	225,000	0											
264,086	209,961	285,722	216,826	321,820	241,914	353,627	238,750	241,800	234,200	237,500	227,500	263,045	247,225	280,600	220,900	272,607	233,533	249,557	201,771	220,000	220,000	260,643	214,357	240,769	422,222	866,667	232,500	230,000	206,667	225,000	362,500	242,000	210,000	243,333	200,000	0											
294,292	249,422	285,429	233,966	324,905	246,580	287,621	231,915	272,513	229,086	267,300	229,345	289,321	227,837	284,762	239,297	274,539	242,183	302,305	235,116	284,904	242,568	288,390	226,210	244,167	239,167	226,538	254,286	246,364	252,500	240,000	233,571	230,000	236,667	217,500	185,714	0											
351,412	237,905	350,000	250,000	420,000	238,571	0	0	339,200	241,080	0	0	0	0	0	0	355,500	233,500	0	0	317,300	225,500	205,100	205,100	259,302	243,333	233,333	230,000	206,000	250,000	260,000	233,333	266,667	183,333	247,500	0	0											
295,657	234,926	318,501	244,296	225,727	205,422	243,787	218,701	247,695	216,276	0	0	242,320	210,295	252,439	208,997	333,800	217,660	0	0	328,500	209,900	0	0	252,549	248,043	642,195	276,250	276,000	272,857	274,815	268,750	228,333	248,000	255,714	216,429	0											
281,341	230,457	274,143	217,779	265,653	216,350	272,979	213,967	273,766	216,400	286,197	221,063	267,403	210,939	259,567	213,995	274,945	216,296	265,058	205,377	261,613	205,647	263,453	200,730	231,987	234,559	250,952	233,017	227,840	230,187	235,414	241,292	221,514	225,765	218,129	214,706	0											
275,306	230,507	260,444	212,660	254,019	212,565	246,398	200,251	264,068	214,770	266,514	220,782	251,348	207,215	254,784	209,274	256,091	207,866	254,514	201,793	251,524	203,807	274,052	198,673	228,983	231,268	249,494	230,851	220,769	227,262	235,122	237,616	218,514	219,306	214,957	212,603	0											
342,966	249,210	322,255	238,978	273,637	217,128	348,304	210,429	295,000	210,000	337,980	222,864	329,380	233,125	344,491	272,826	284,419	225,481	350,000	220,000	260,376	208,482	241,522	196,522	242,059	247,941	258,462	239,375	286,667	271,429	217,778	258,333	224,000	294,000	246,000	210,000	0											
305,108	224,367	283,906	219,256	329,300	245,133	275,536	219,357	290,302	220,846	267,675	199,750	286,188	208,359	246,929	202,714	300,914	217,696	287,320	223,120	299,371	207,961	238,480	211,201	277,333	253,333	276,667	242,222	267,500	225,000	276,000	260,000	262,500	230,000	221,667	290,000	0											
273,669	222,544	270,350	208,175	312,654	229,812	283,207	240,975	254,667	205,333	290,000	235,000	267,667	192,333	232,888	212,888	284,006	222,546	283,333	203,667	251,999	212,269	262,367	200,700	247,045	255,556	260,714	250,000	253,750	226,667	241,875	270,000	220,556	260,000	241,250	225,000	0											
319,960	244,400	0	0	0	0	0	0	0	0	0	0	0	0	230,000	170,000	0	0	0	0	0	0	0	0	0	0	0	0	0	0	0	0	0	0	0	0	0	0	0	0								
277,480	231,230	316,220	240,782	211,000	201,000	306,000	255,000	301,000	239,000	450,000	300,000	295,010	227,850	0	0	286,813	255,525	260,000	260,000	275,000	210,350	284,050	224,250	216,667	230,000	250,000	300,000	250,000	0	250,000	230,000	0	200,000	215,000	200,000	0											
306,667	223,333	174,800	174,800	224,490	181,930	0	0	350,000	220,000	0	0	0	0	202,368	202,368	219,240	219,240	0	0	0	0	250,000	183,000	225,833	227,500	200,000	200,000	200,000	193,333	0	250,000	0	250,000	200,000	200,000	0											
287,450	255,162	332,635	237,796	339,160	242,153	286,382	241,158	277,597	220,819	325,624	253,627	317,357	230,262	345,973	238,217	345,137	241,679	283,028	229,298	307,524	230,531	333,480	254,070	291,232	261,333	286,000	361,395	254,643	285,385	280,000	277,059	238,049	258,000	262,973	260,435	0											
253,034	228,970	333,000	213,200	351,716	222,256	276,206	243,612	220,421	200,467	0	0	296,161	213,081	359,969	227,581	356,400	220,416	225,489	206,622	307,340	227,461	290,000	256,667	233,500	229,333	243,500	235,500	263,000	282,500	222,143	246,154	215,714	272,857	224,667	228,182	0											
273,277	234,186	433,000	250,000	295,500	241,750	195,000	195,000	0	0	0	0	312,000	228,000	0	0	0	0	0	0	222,000	200,000	0	0	268,333	250,000	250,000	260,000	0	250,000	200,000	250,000	255,000	300,000	200,000	0	0											
299,734	265,074	331,461	239,069	335,425	249,451	325,952	233,510	377,194	256,271	325,624	253,627	331,033	241,140	329,977	250,372	342,173	247,274	357,828	258,778	312,565	244,798	338,139	253,792	341,250	282,632	308,810	480,455	250,000	286,667	313,600	301,000	262,105	241,667	288,571	298,182	0											
283,614	230,914	305,602	222,484	299,987	238,191	258,653	212,384	257,843	210,074	242,721	203,652	282,039	234,625	279,409	221,787	274,562	234,216	252,298	212,640	258,348	215,077	261,463	209,736																								