

愛知地方最低賃金審議会
第2回愛知県輸送用機械器具製造業最低賃金専門部会

日時 令和7年10月3日(金)
午後1時30分～
場所 桜華会館本館2階
梅の間

会 議 次 第

1 開 会

2 議 題

(1) 令和7年度愛知県輸送用機械器具製造業最低賃金の改正について

(2) その他

3 閉 会

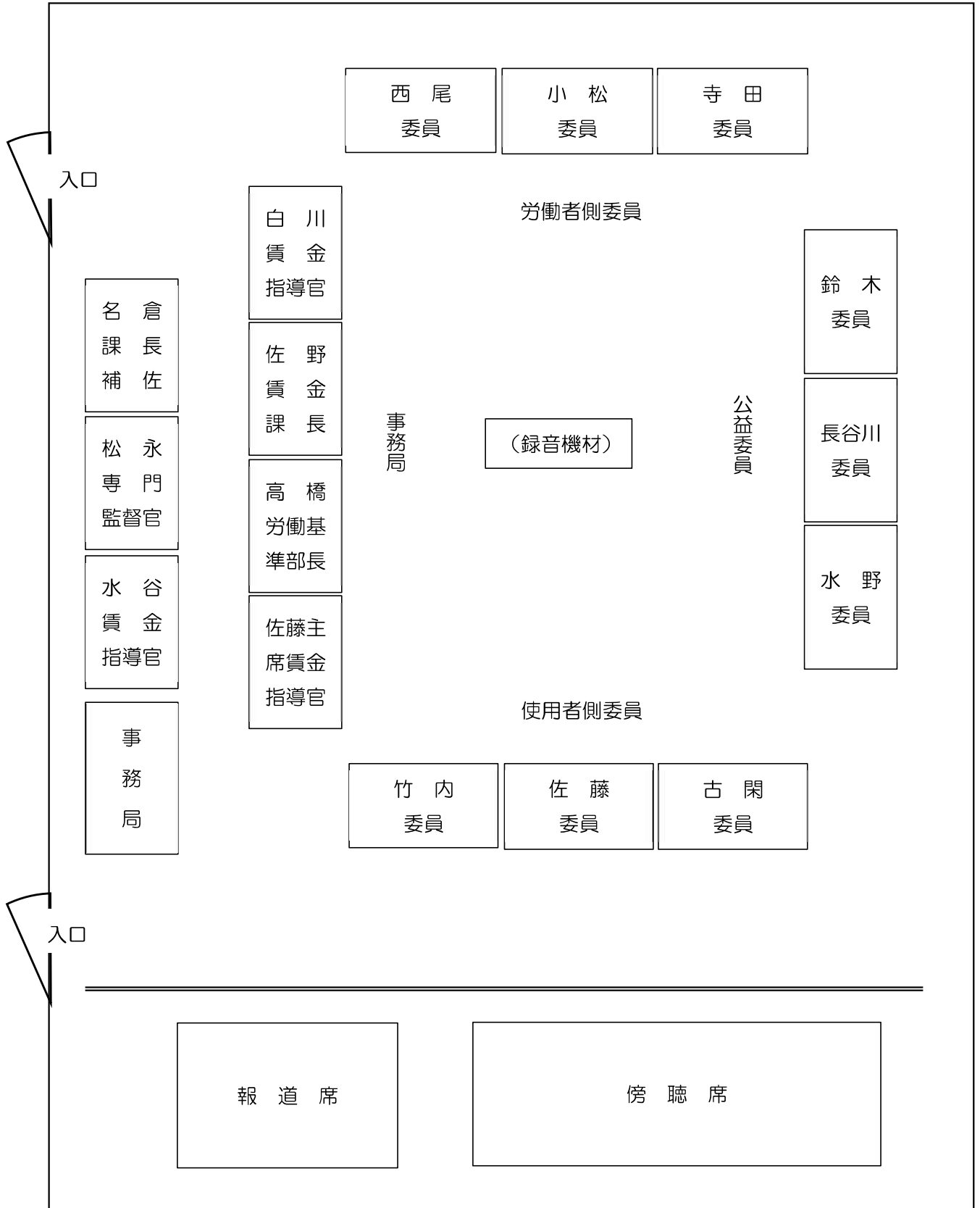
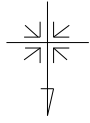
次回予定(第3回)
令和7年10月9日(木)
午前9時30分～
桜華会館本館3階
竹の間

愛知地方最低賃金審議会
第2回 愛知県輸送用機械器具製造業専門部会 配席図

令和7年10月3日(金)

午後1時30分～

桜華会館本館2階 梅の間



入口

入口

西尾
委員

小松
委員

寺田
委員

労働者側委員

白川
賃金
指導官

佐野
賃金
課長

高橋
労働基
準部長

佐藤主
席賃金
指導官

事務局

(録音機材)

公益委員

鈴木
委員

長谷川
委員

水野
委員

名倉
課長
補佐

松永
専門
監督官

水谷
賃金
指導官

事
務
局

使用者側委員

竹内
委員

佐藤
委員

古閑
委員

報道席

傍聴席

資 料 目 次

資料No.

1. 愛知地方最低賃金審議会 輸送用機械器具製造業
最低賃金専門部会委員名簿 … P 1
2. 令和7年度特定最低賃金の改正決定に関する申出書の内容等一覧 … P 2
3. 最低賃金引上状況等の推移（愛知）令和7年度版 … P 5
4. 令和7年 最低賃金に関する基礎調査について（確定値）
輸送用機械器具製造業に係る総括表 … P 6
5. 愛知県輸送用機械器具製造業最低賃金引き上げに伴う影響 … P14
6. 輸送用機械器具製造業に係る特性値の推移 … P16

愛知地方最低賃金審議会
輸送用機械器具製造業最低賃金専門部会委員名簿

(令和7年9月30日現在)

公益代表委員

	氏 名	現 職 等
	鈴木進也	いぶき法律事務所 弁護士
◎部会長	長谷川ふき子	成田・長谷川法律事務所 弁護士
○部会長 代理	水野有香	愛知大学 経済学部教授

労働者代表委員

氏 名	現 職 等
小松昌亀	愛知機械工業労働組合 執行委員長 日産労連 愛知地方協議会 議長
寺田昭	全トヨタ労働組合連合会 愛知担当局 局長 自動車総連 愛知地協 事務局長
西尾清人	全トヨタ労働組合連合会 副会長

使用者代表委員

氏 名	現 職 等
古閑賢三	愛知県中小企業団体中央会 振興部長兼三河分室長
佐藤秀樹	盟和精工株式会社 代表取締役社長
竹内弘一	株式会社サーテックカリヤ 代表取締役社長

(敬称略、五十音順)

令和7年度特定最低賃金の改正決定に関する申出書の内容等一覧

産業	項目	種 類	① 申 出 ケ ー ス	② 提 出 月 日	具 体 的 申 出 内 容										①- 地賃 差額	⑤ 受 理 月 日		
					③労働者数 (人)	申 出 の 合 意 労 働 者 数 等						⑩合意比率 ⑤÷③ [⑦÷③] (%)	協約による 最低額	現行最賃			⑪-⑫ 差額	⑭時間額 (円)
						④組合数	⑤労働者数 (人)	うち労働協約等		うち機関決定等								
								⑥組合数	⑦労働者数 (人)	⑧組合数 ④-⑥	⑨労働者数 ⑤-⑦(人)							
⑪時間額 (円)	⑫時間額 (円)	⑬時間額 (円)																
E221 E222 E223	製鉄業、 製鋼・製鋼圧延業、 鋼材製造業	改正	労働協約	6/23	15,090	9	10,145	9	10,145	0	0	67.2 67.2	1,268	1,111	157	191	6/23	
E25 E26 E27	はん用機械器具、 生産用機械器具、 業務用機械器具製造業	改正	労働協約	6/23	96,180	20	28,739	15	27,543	5	1,196	29.9 28.6	1,080	(1,077)	3	3	6/23	
E28 E29 E30	電子部品・デバイス・電子回路、 電気機械器具、 情報通信機械器具製造業	改正	労働協約	6/23	72,710	19	36,183	17	34,667	2	1,516	49.8 47.7	1,171	(1,077)	94	94	6/23	
E31	輸送用機械器具製造業	改正	労働協約	6/23	269,270	58	193,771	38	168,672	20	25,099	72.0 62.6	1,160	1,081	79	83	6/23	
I591	自動車(新車)小売業	改正	労働協約	6/23	17,470	14	13,716	9	11,199	5	2,517	78.5 64.1	1,141	(1,077)	64	64	6/23	

(注) 1 申出者は、5業種すべて日本労働組合総連合会愛知県連合会(会長：可知洋二)である。

2 産業分類の適用範囲の詳細は次のとおりである。

- ・ E26=E26のうち建設用ショベルトラック製造業を除く。
- ・ E29=E29のうち医療用計測器製造業(心電計製造業を除く)を除く。
- ・ E31=E311+E312+E314+E315+E319(自転車・同部品製造業を除く。)(建設用ショベルトラック製造業を含む。)
- ・ I591=I5911(細分類)

3 「労働協約等」について、賃金の最低額の定めを含む労働協約(労働組合法第14条に規定する要件を満たしたものに限る。)が締結されている場合。

「機関決定」については、労働組合又は使用者団体により最低賃金を改正することが必要であるとの機関決定が行われている場合。

2025年度 輸送用機械器具製造業 最低賃金の改正申出組合

No.	分類	構成組織名	労働組合名	労働者数	委任	決議	協定	最賃額	備考
1	3113	基幹労連		281	○	○	◎	1,411円	
2	3141	基幹労連		3,823	○	○	◎	1,333円	
3	3141	基幹労連		2,456	○	○	◎	1,333円	
4	3113	自動車総連		408	○	○	◎	1,256円	
5	3113	自動車総連		1,411	○	○	◎	1,232円	
6	311	自動車総連		2,020	○	○	◎	1,230円	
7	311	自動車総連		12,192	○	○	◎	1,229円	
8	311	自動車総連		1,282	○	○	◎	1,226円	
9	3113	自動車総連		1,361	○	○	◎	1,219円	
10	311	自動車総連		1,498	○	○	◎	1,200円	
11	311	自動車総連		1,748	○	○	◎	1,200円	
12	311	自動車総連		1,050	○	○	◎	1,198円	
13	3113	自動車総連		872	○	○	◎	1,195円	
14	3112	自動車総連		98	○	○	◎	1,195円	
15	311	自動車総連		475	○	○	◎	1,195円	
16	311	自動車総連		98	○	○	◎	1,193円	
17	3113	自動車総連		3,844	○	○	◎	1,193円	
18	311	自動車総連		656	○	○	◎	1,193円	
19	311	自動車総連		361	○	○	◎	1,187円	
20	311	自動車総連		365	○	○	◎	1,179円	
21	311	自動車総連		857	○	○	◎	1,172円	
22	311	自動車総連		686	○	○	◎	1,170円	
23	311	自動車総連		7,933	○	○	◎	1,170円	
24	311	自動車総連		1,067	○	○	◎	1,169円	
25	311	自動車総連		705	○	○	◎	1,169円	
26	311	自動車総連		556	○	○	◎	1,169円	
27	3113	自動車総連		1,938	○	○	◎	1,169円	
28	311	自動車総連		37,792	○	○	◎	1,168円	
29	311	自動車総連		298	○	○	◎	1,168円	
30	3113	自動車総連		122	○	○	◎	1,168円	
31	3113	自動車総連		1,033	○	○	◎	1,168円	
32	3113	自動車総連		1,635	○	○	◎	1,168円	
33	3113	自動車総連		4,508	○	○	◎	1,165円	

2025年度 輸送用機械器具製造業 最低賃金の改正申出組合

No.	分類	構成組織名	労働組合名	労働者数	委任	決議	協定	最賃額	備考
34	3113	自動車総連		426	○	○	◎	1,165円	
35	3113	自動車総連		1,030	○	○	◎	1,165円	
36	311	自動車総連		1,013	○	○	◎	1,162円	
37	311	自動車総連		5,387	○	○	◎	1,160円	
38	3111	自動車総連		65,387	○	○	◎	1,160円	
39	3112	自動車総連		8,544	○	○			
40	3113	自動車総連		2,581	○	○			
41	3113	自動車総連		1,457	○	○			
42	311	自動車総連		629	○	○			
43	311	自動車総連		1,184	○	○			
44	3113	自動車総連		1,767	○	○			
45	3113	自動車総連		498	○	○			
46	311	自動車総連		263	○	○			
47	311	自動車総連		650	○	○			
48	3113	自動車総連		2,291	○	○			
49	311	自動車総連		85	○	○			
50	311	自動車総連		449	○	○			
51	3113	自動車総連		786	○	○			
52	311	自動車総連		246	○	○			
53	311	自動車総連		165	○	○			
54	3113	JAM		1,024	○	○			
55	311	自動車総連		309	○	○			
56	3113	自動車総連		1,138	○	○			
57	311	自動車総連		888	○	○			
58	3113	自動車総連		145	○	○			
合 計			58事業所	193,771	58	58	38		

2024年度協定労働者数	162,113	単純平均最賃	1,200円
2025年度協定労働者数	168,672	加重平均最賃	1,180円
労働協約ケース(数)	38組合	単純最低最賃	1,160円
労働協約ケース(率)	62.6%	差額	79円

2025年度適用労働者数	269,270	2024年特定最賃	1,081円
(労働者数1/3)	89,757		

最低賃金引上状況等の推移（愛知）令和7年度版

単位：時間額、引上額(円)

区分	平成27年度		平成28年度		平成29年度		平成30年度		令和元年度		令和2年度		令和3年度		令和4年度		令和5年度		令和6年度		令和7年度		
	時間額 (発効日)	引上額 (引上率)	時間額 (発効日)	引上額 (引上率)	時間額 (発効日)	引上額 (引上率)	時間額 (発効日)	引上額 (引上率)	時間額 (発効日)	引上額 (引上率)	時間額 (発効日)	引上額 (引上率)	時間額 (発効日)	引上額 (引上率)	時間額 (発効予定日)	引上額 (引上率)	時間額 (発効予定日)	引上額 (引上率)	時間額 (発効予定日)	引上額 (引上率)	時間額 (発効予定日)	引上額 (引上率)	
愛知県最低賃金	820 (H27.10.1)	20 (2.50)	845 (H28.10.1)	25 (3.05)	871 (H29.10.1)	26 (3.08)	898 (H30.10.1)	27 (3.10)	926 (R1.10.1)	28 (3.12)	927 (R2.10.1)	1 (0.11)	955 (R3.10.1)	28 (3.02)	986 (R4.10.1)	31 (3.25)	1,027 (R5.10.1)	41 (4.16)	1,077 (R6.10.1)	50 (4.87)	1,140 (R7.10.18)	63 (5.85)	
目安額(円) [引上率(%)]	19 (2.38)		25 (3.05)		26 (3.08)		27 (3.10)		28 (3.12)		示されず		28 (3.02)		31 (3.25)		41 (4.16)		50 (4.87)		63 (5.85)		
改定状況調査による 賃金上昇率(%)	0.8		1.3		1.4		1.4		1.3		1.2		0.4		1.5		2.1		2.3		2.5		
区分	時間額 (地賃比)	引上額 (引上率)	時間額 (地賃比)	引上額 (引上率)	時間額 (地賃比)	引上額 (引上率)	時間額 (地賃比)	引上額 (引上率)	時間額 (地賃比)	引上額 (引上率)	時間額 (地賃比)	引上額 (引上率)	時間額 (地賃比)	引上額 (引上率)	時間額 (地賃比)	引上額 (引上率)	時間額 (地賃比)	引上額 (引上率)	時間額 (地賃比)	引上額 (引上率)	時間額 (地賃比)	引上額 (引上率)	
特定最低賃金	染色整理業	732 (H20.12.16)		732 (H20.12.16)		732 (H20.12.16)		732 (H20.12.16)		732 (H20.12.16)		732 (H20.12.16)		732 (H20.12.16)		732 (H20.12.16)		732 (H20.12.16)		732 (H20.12.16)		732 (H20.12.16)	
	鉄鋼業	912 (111.2)	13 (1.45)	926 (109.6)	14 (1.54)	941 (108.0)	15 (1.62)	957 (106.6)	16 (1.70)	975 (105.3)	18 (1.88)	976 (105.3)	1 (0.10)	996 (104.3)	20 (2.05)	1,018 (103.2)	22 (2.21)	1,059 (103.1)	41 (4.03)	1,111 (103.2)	52 (4.91)		
	はん用機械器具 製造業	882 (107.6)	12 (1.38)	896 (106.0)	14 (1.59)	911 (104.6)	15 (1.67)	928 (103.3)	17 (1.87)	947 (102.3)	19 (2.05)	948 (102.3)	1 (0.11)	968 (101.4)	20 (2.11)	968 (R3.12.16)		968 (R3.12.16)		968 (R3.12.16)		968 (R3.12.16)	
	精密機械器具 製造業	841 (102.6)	14 (1.69)	856 (101.3)	15 (1.78)	875 (100.5)	19 (2.22)	875 (H29.12.16)		875 (H29.12.16)		875 (H29.12.16)		875 (H29.12.16)		875 (H29.12.16)		875 (H29.12.16)		875 (H29.12.16)		875 (H29.12.16)	
	電気機械器具 製造業	852 (103.9)	15 (1.79)	867 (102.6)	15 (1.76)	883 (101.4)	16 (1.85)	901 (100.3)	18 (2.04)	901 (H30.12.16)		901 (H30.12.16)		901 (H30.12.16)		901 (H30.12.16)		901 (H30.12.16)		901 (H30.12.16)		901 (H30.12.16)	
	輸送用機械器具 製造業	890 (108.5)	13 (1.48)	904 (107.0)	14 (1.57)	919 (105.5)	15 (1.66)	936 (104.2)	17 (1.85)	955 (103.1)	19 (2.03)	957 (103.2)	2 (0.21)	976 (102.2)	19 (1.99)	997 (101.1)	21 (2.15)	1,028 (100.1)	31 (3.11)	1,081 (100.4)	53 (5.16)		
	自動車(新車) 小売業	873 (106.5)	14 (1.63)	888 (105.1)	15 (1.72)	904 (103.8)	16 (1.80)	921 (102.6)	17 (1.88)	941 (101.6)	20 (2.17)	943 (101.7)	2 (2.17)	943 (R2.12.16)		943 (R2.12.16)		943 (R2.12.16)		943 (R2.12.16)		943 (R2.12.16)	
	各種商品小売業	823 (100.4)	13 (1.60)	847 (100.2)	24 (2.92)	847 (H28.12.16)		847 (H28.12.16)		847 (H28.12.16)		847 (H28.12.16)		847 (H28.12.16)		847 (H28.12.16)		847 (H28.12.16)		847 (H28.12.16)		847 (H28.12.16)	
	自動車(新車) ・同部品小売業	800 (H19.12.16)		800 (H19.12.16)		800 (H19.12.16)		800 (H19.12.16)		800 (H19.12.16)		800 (H19.12.16)		800 (H19.12.16)		800 (H19.12.16)		800 (H19.12.16)		800 (H19.12.16)		800 (H19.12.16)	
	発効日※	(H27.12.16)		(H28.12.16)		(H29.12.16)		(H30.12.16)		(R1.12.16)		(R2.12.16)		(R3.12.16)		(R4.12.16)		(R5.12.16)		(R6.12.16)			

注) 網掛け箇所は当該年度での金額改正が行われなかったもの(カッコ内は発効日)

令和7年 最低賃金に関する基礎調査について（確定値）

＜調査の概要＞

1 調査の目的

中小零細企業又は事業所の労働者の賃金の実態等を把握し、地方最低賃金審議会における最低賃金の決定、改正等の審議に資することを目的とする。

2 調査の範囲

- (1) 対象地域：愛知県全域
- (2) 対象産業、事業所規模

産業	規模
製造業、情報通信業のうち新聞業、出版業	100人未満
卸売業、小売業、学術研究、専門・技術サービス業、宿泊業、飲食サービス業、生活関連サービス業、娯楽業、医療、福祉、サービス業（他に分類されないもの）	30人未満

3 調査方法

事業所母集団データベースにおける母集団のうち、上記産業、規模の調査対象事業所数約97,000事業所から、都道府県、産業、事業所規模（1～9人、10～29人、30～99人）別に層化無作為抽出により選定した事業所2,745所に対し標本調査を実施した。

（令和7年7月23日現在の有効回答 標本労働者数 14,738人 事業所数 1,210所）

4 調査対象労働者、項目

対象労働者：令和7年6月1日において上記事業所に雇用される労働者

調査項目：性、就業形態、年齢、勤続年数、職種又は仕事の内容、当年6月分の賃金形態、当年6月分の基本給額（見込額）、当年6月分の精皆勤手当、通勤手当、家族手当及びその他の手当（各見込額）、当年6月分の月間所定労働日数、当年6月分の1日の所定労働時間数

5 調査組織、調査実施期間

愛知労働局（労働基準部賃金課）、令和7年5月～7月

総括表（１）（産業・就業形態別の賃金額階級別、規模別、地域別、年齢別表）

07年

総括表（１）

産業：輸送用機械器具製造業

就業形態：（全て）

産別適用除外除く

時間当り所定内賃金額 （3手当を除く）	合計	規模別			地域別	年齢別					
		1～9人	10～29人	30～99人	愛知県	17歳以下	18～19歳	20～54歳	55～59歳	60～64歳	65歳以上
計	34,375	3,424	8,278	22,674	34,375		374	27,451	4,239	2,312	
円	659	141	204	314	659		27	454	169	9	
- 1074	(1.9)	(4.1)	(2.5)	(1.4)	(1.9)		(7.2)	(1.7)	(4.0)	(0.4)	
1075 - 1075	659 (1.9)	141 (4.1)	204 (2.5)	314 (1.4)	659 (1.9)		27 (7.2)	454 (1.7)	169 (4.0)	9 (0.4)	
1076 - 1076	659 (1.9)	141 (4.1)	204 (2.5)	314 (1.4)	659 (1.9)		27 (7.2)	454 (1.7)	169 (4.0)	9 (0.4)	
1077 - 1077	1,592 (4.6)	237 (6.9)	534 (6.4)	822 (3.6)	1,592 (4.6)		27 (7.2)	1,224 (4.5)	300 (7.1)	41 (1.8)	
1078 - 1078	1,592 (4.6)	237 (6.9)	534 (6.4)	822 (3.6)	1,592 (4.6)		27 (7.2)	1,224 (4.5)	300 (7.1)	41 (1.8)	
1079 - 1079	1,610 (4.7)	237 (6.9)	534 (6.4)	840 (3.7)	1,610 (4.7)		27 (7.2)	1,233 (4.5)	309 (7.3)	41 (1.8)	
1080 - 1080	2,228 (6.5)	416 (12.2)	748 (9.0)	1,064 (4.7)	2,228 (6.5)		27 (7.2)	1,732 (6.3)	341 (8.1)	127 (5.5)	
1081 - 1081	2,311 (6.7)	416 (12.2)	831 (10.0)	1,064 (4.7)	2,311 (6.7)		27 (7.2)	1,815 (6.6)	341 (8.1)	127 (5.5)	特定最低賃金
1082 - 1082	2,311 (6.7)	416 (12.2)	831 (10.0)	1,064 (4.7)	2,311 (6.7)		27 (7.2)	1,815 (6.6)	341 (8.1)	127 (5.5)	
1083 - 1083	2,311 (6.7)	416 (12.2)	831 (10.0)	1,064 (4.7)	2,311 (6.7)		27 (7.2)	1,815 (6.6)	341 (8.1)	127 (5.5)	
1084 - 1084	2,323 (6.8)	416 (12.2)	831 (10.0)	1,075 (4.7)	2,323 (6.8)		27 (7.2)	1,827 (6.7)	341 (8.1)	127 (5.5)	
1085 - 1085	2,376 (6.9)	416 (12.2)	831 (10.0)	1,129 (5.0)	2,376 (6.9)		27 (7.2)	1,863 (6.8)	359 (8.5)	127 (5.5)	
1086 - 1086	2,385 (6.9)	416 (12.2)	831 (10.0)	1,138 (5.0)	2,385 (6.9)		27 (7.2)	1,872 (6.8)	359 (8.5)	127 (5.5)	
1087 - 1087	2,431 (7.1)	416 (12.2)	856 (10.3)	1,159 (5.1)	2,431 (7.1)		39 (10.3)	1,893 (6.9)	359 (8.5)	140 (6.1)	
1088 - 1088	2,456 (7.1)	416 (12.2)	882 (10.7)	1,159 (5.1)	2,456 (7.1)		39 (10.3)	1,893 (6.9)	372 (8.8)	153 (6.6)	
1089 - 1089	2,456 (7.1)	416 (12.2)	882 (10.7)	1,159 (5.1)	2,456 (7.1)		39 (10.3)	1,893 (6.9)	372 (8.8)	153 (6.6)	
1090 - 1090	2,906 (8.5)	513 (15.0)	902 (10.9)	1,491 (6.6)	2,906 (8.5)		39 (10.3)	2,245 (8.2)	429 (10.1)	193 (8.4)	
1091 - 1091	2,928 (8.5)	534 (15.6)	902 (10.9)	1,491 (6.6)	2,928 (8.5)		39 (10.3)	2,266 (8.3)	429 (10.1)	193 (8.4)	
1092 - 1092	2,976 (8.7)	534 (15.6)	915 (11.1)	1,527 (6.7)	2,976 (8.7)		54 (14.4)	2,300 (8.4)	429 (10.1)	193 (8.4)	
1093 - 1093	2,994 (8.7)	534 (15.6)	915 (11.1)	1,545 (6.8)	2,994 (8.7)		54 (14.4)	2,318 (8.4)	429 (10.1)	193 (8.4)	
1094 - 1094	2,994 (8.7)	534 (15.6)	915 (11.1)	1,545 (6.8)	2,994 (8.7)		54 (14.4)	2,318 (8.4)	429 (10.1)	193 (8.4)	

1095 -	1095	2,994 (8.7)	534 (15.6)	915 (11.1)	1,545 (6.8)	2,994 (8.7)		54 (14.4)	2,318 (8.4)	429 (10.1)	193 (8.4)
1096 -	1096	3,003 (8.7)	534 (15.6)	915 (11.1)	1,554 (6.9)	3,003 (8.7)		54 (14.4)	2,327 (8.5)	429 (10.1)	193 (8.4)
1097 -	1097	3,149 (9.2)	534 (15.6)	1,061 (12.8)	1,554 (6.9)	3,149 (9.2)		54 (14.4)	2,363 (8.6)	466 (11.0)	266 (11.5)
1098 -	1098	3,225 (9.4)	534 (15.6)	1,061 (12.8)	1,630 (7.2)	3,225 (9.4)		54 (14.4)	2,439 (8.9)	466 (11.0)	266 (11.5)
1099 -	1099	3,225 (9.4)	534 (15.6)	1,061 (12.8)	1,630 (7.2)	3,225 (9.4)		54 (14.4)	2,439 (8.9)	466 (11.0)	266 (11.5)
1100 -	1100	3,941 (11.5)	621 (18.1)	1,218 (14.7)	2,101 (9.3)	3,941 (11.5)		54 (14.4)	2,991 (10.9)	562 (13.3)	334 (14.4)
1101 -	1101	3,950 (11.5)	621 (18.1)	1,218 (14.7)	2,110 (9.3)	3,950 (11.5)		54 (14.4)	3,000 (10.9)	562 (13.3)	334 (14.4)
1102 -	1102	3,962 (11.5)	621 (18.1)	1,231 (14.9)	2,110 (9.3)	3,962 (11.5)		54 (14.4)	3,012 (11.0)	562 (13.3)	334 (14.4)
1103 -	1103	3,962 (11.5)	621 (18.1)	1,231 (14.9)	2,110 (9.3)	3,962 (11.5)		54 (14.4)	3,012 (11.0)	562 (13.3)	334 (14.4)
1104	1104	4,057 (11.8)	632 (18.5)	1,268 (15.3)	2,156 (9.5)	4,057 (11.8)		79 (21.2)	3,081 (11.2)	562 (13.3)	334 (14.4)
1105	1105	4,066 (11.8)	632 (18.5)	1,268 (15.3)	2,165 (9.5)	4,066 (11.8)		79 (21.2)	3,090 (11.3)	562 (13.3)	334 (14.4)
1106	1106	4,077 (11.9)	643 (18.8)	1,268 (15.3)	2,165 (9.5)	4,077 (11.9)		79 (21.2)	3,101 (11.3)	562 (13.3)	334 (14.4)
1107	1107	4,342 (12.6)	643 (18.8)	1,363 (16.5)	2,337 (10.3)	4,342 (12.6)		79 (21.2)	3,341 (12.2)	588 (13.9)	334 (14.4)
1108	1108	4,364 (12.7)	643 (18.8)	1,375 (16.6)	2,346 (10.3)	4,364 (12.7)		79 (21.2)	3,354 (12.2)	597 (14.1)	334 (14.4)
1109	1109	4,364 (12.7)	643 (18.8)	1,375 (16.6)	2,346 (10.3)	4,364 (12.7)		79 (21.2)	3,354 (12.2)	597 (14.1)	334 (14.4)
1110	1110	4,684 (13.6)	753 (22.0)	1,497 (18.1)	2,434 (10.7)	4,684 (13.6)		79 (21.2)	3,554 (12.9)	597 (14.1)	454 (19.6)
1111	1111	4,811 (14.0)	753 (22.0)	1,497 (18.1)	2,560 (11.3)	4,811 (14.0)		88 (23.6)	3,671 (13.4)	597 (14.1)	454 (19.6)
1112	1112	4,811 (14.0)	753 (22.0)	1,497 (18.1)	2,560 (11.3)	4,811 (14.0)		88 (23.6)	3,671 (13.4)	597 (14.1)	454 (19.6)
1113	1113	4,811 (14.0)	753 (22.0)	1,497 (18.1)	2,560 (11.3)	4,811 (14.0)		88 (23.6)	3,671 (13.4)	597 (14.1)	454 (19.6)
1114	1114	4,829 (14.0)	753 (22.0)	1,497 (18.1)	2,578 (11.4)	4,829 (14.0)		88 (23.6)	3,689 (13.4)	597 (14.1)	454 (19.6)
1115	1115	4,883 (14.2)	753 (22.0)	1,497 (18.1)	2,633 (11.6)	4,883 (14.2)		88 (23.6)	3,738 (13.6)	603 (14.2)	454 (19.6)
1116	1116	4,901 (14.3)	753 (22.0)	1,497 (18.1)	2,651 (11.7)	4,901 (14.3)		88 (23.6)	3,756 (13.7)	603 (14.2)	454 (19.6)
1117	1117	4,901 (14.3)	753 (22.0)	1,497 (18.1)	2,651 (11.7)	4,901 (14.3)		88 (23.6)	3,756 (13.7)	603 (14.2)	454 (19.6)
1118	1118	4,901 (14.3)	753 (22.0)	1,497 (18.1)	2,651 (11.7)	4,901 (14.3)		88 (23.6)	3,756 (13.7)	603 (14.2)	454 (19.6)

1119	1119	4,901 (14.3)	753 (22.0)	1,497 (18.1)	2,651 (11.7)	4,901 (14.3)		88 (23.6)	3,756 (13.7)	603 (14.2)	454 (19.6)
1120	1120	5,074 (14.8)	753 (22.0)	1,643 (19.9)	2,678 (11.8)	5,074 (14.8)		88 (23.6)	3,829 (13.9)	703 (16.6)	454 (19.6)
1121	1121	5,074 (14.8)	753 (22.0)	1,643 (19.9)	2,678 (11.8)	5,074 (14.8)		88 (23.6)	3,829 (13.9)	703 (16.6)	454 (19.6)
1122	1122	5,074 (14.8)	753 (22.0)	1,643 (19.9)	2,678 (11.8)	5,074 (14.8)		88 (23.6)	3,829 (13.9)	703 (16.6)	454 (19.6)
1123	1123	5,083 (14.8)	753 (22.0)	1,643 (19.9)	2,687 (11.8)	5,083 (14.8)		88 (23.6)	3,838 (14.0)	703 (16.6)	454 (19.6)
1124	1124	5,119 (14.9)	753 (22.0)	1,664 (20.1)	2,702 (11.9)	5,119 (14.9)		88 (23.6)	3,874 (14.1)	703 (16.6)	454 (19.6)
1125	1125	5,284 (15.4)	764 (22.3)	1,720 (20.8)	2,799 (12.3)	5,284 (15.4)		88 (23.6)	4,038 (14.7)	703 (16.6)	454 (19.6)
1126	1126	5,284 (15.4)	764 (22.3)	1,720 (20.8)	2,799 (12.3)	5,284 (15.4)		88 (23.6)	4,038 (14.7)	703 (16.6)	454 (19.6)
1127	1127	5,317 (15.5)	764 (22.3)	1,720 (20.8)	2,833 (12.5)	5,317 (15.5)		88 (23.6)	4,062 (14.8)	712 (16.8)	454 (19.6)
1128	1128	5,317 (15.5)	764 (22.3)	1,720 (20.8)	2,833 (12.5)	5,317 (15.5)		88 (23.6)	4,062 (14.8)	712 (16.8)	454 (19.6)
1129	1129	5,341 (15.5)	764 (22.3)	1,720 (20.8)	2,857 (12.6)	5,341 (15.5)		88 (23.6)	4,086 (14.9)	712 (16.8)	454 (19.6)
1130	1130	5,508 (16.0)	792 (23.1)	1,793 (21.7)	2,922 (12.9)	5,508 (16.0)		125 (33.4)	4,216 (15.4)	712 (16.8)	454 (19.6)
1131	1131	5,518 (16.1)	803 (23.4)	1,793 (21.7)	2,922 (12.9)	5,518 (16.1)		125 (33.4)	4,227 (15.4)	712 (16.8)	454 (19.6)
1132	1132	5,539 (16.1)	803 (23.4)	1,814 (21.9)	2,922 (12.9)	5,539 (16.1)		125 (33.4)	4,248 (15.5)	712 (16.8)	454 (19.6)
1133	1133	5,561 (16.2)	803 (23.4)	1,827 (22.1)	2,931 (12.9)	5,561 (16.2)		125 (33.4)	4,269 (15.6)	712 (16.8)	454 (19.6)
1134	1134	5,561 (16.2)	803 (23.4)	1,827 (22.1)	2,931 (12.9)	5,561 (16.2)		125 (33.4)	4,269 (15.6)	712 (16.8)	454 (19.6)
1135	1135	5,587 (16.3)	814 (23.8)	1,827 (22.1)	2,946 (13.0)	5,587 (16.3)		125 (33.4)	4,289 (15.6)	718 (17.0)	454 (19.6)
1136	1136	5,633 (16.4)	814 (23.8)	1,827 (22.1)	2,993 (13.2)	5,633 (16.4)		125 (33.4)	4,336 (15.8)	718 (17.0)	454 (19.6)
1137	1137	5,633 (16.4)	814 (23.8)	1,827 (22.1)	2,993 (13.2)	5,633 (16.4)		125 (33.4)	4,336 (15.8)	718 (17.0)	454 (19.6)
1138	1138	5,633 (16.4)	814 (23.8)	1,827 (22.1)	2,993 (13.2)	5,633 (16.4)		125 (33.4)	4,336 (15.8)	718 (17.0)	454 (19.6)
1139	1139	5,642 (16.4)	814 (23.8)	1,827 (22.1)	3,002 (13.2)	5,642 (16.4)		125 (33.4)	4,336 (15.8)	727 (17.2)	454 (19.6)
1140	1140	5,786 (16.8)	814 (23.8)	1,827 (22.1)	3,146 (13.9)	5,786 (16.8)		125 (33.4)	4,480 (16.3)	727 (17.2)	454 (19.6)
1141	1141	5,832 (17.0)	814 (23.8)	1,872 (22.6)	3,146 (13.9)	5,832 (17.0)		125 (33.4)	4,525 (16.5)	727 (17.2)	454 (19.6)
1142	1142	5,920 (17.2)	814 (23.8)	1,945 (23.5)	3,161 (13.9)	5,920 (17.2)		125 (33.4)	4,613 (16.8)	727 (17.2)	454 (19.6)

愛知県
地域別最低賃金

1143	1143	5,936 (17.3)	814 (23.8)	1,945 (23.5)	3,178 (14.0)	5,936 (17.3)		125 (33.4)	4,630 (16.9)	727 (17.2)	454 (19.6)
1144	1144	5,952 (17.3)	814 (23.8)	1,945 (23.5)	3,193 (14.1)	5,952 (17.3)		125 (33.4)	4,645 (16.9)	727 (17.2)	454 (19.6)
1145	1145	5,952 (17.3)	814 (23.8)	1,945 (23.5)	3,193 (14.1)	5,952 (17.3)		125 (33.4)	4,645 (16.9)	727 (17.2)	454 (19.6)
1146	1146	5,961 (17.3)	814 (23.8)	1,945 (23.5)	3,202 (14.1)	5,961 (17.3)		125 (33.4)	4,654 (17.0)	727 (17.2)	454 (19.6)
1147	1147	5,961 (17.3)	814 (23.8)	1,945 (23.5)	3,202 (14.1)	5,961 (17.3)		125 (33.4)	4,654 (17.0)	727 (17.2)	454 (19.6)
1148	1148	5,986 (17.4)	814 (23.8)	1,945 (23.5)	3,228 (14.2)	5,986 (17.4)		125 (33.4)	4,663 (17.0)	727 (17.2)	471 (20.4)
1149	1149	5,986 (17.4)	814 (23.8)	1,945 (23.5)	3,228 (14.2)	5,986 (17.4)		125 (33.4)	4,663 (17.0)	727 (17.2)	471 (20.4)
1150	1150	6,266 (18.2)	852 (24.9)	1,945 (23.5)	3,469 (15.3)	6,266 (18.2)		185 (49.6)	4,873 (17.8)	736 (17.4)	471 (20.4)
1151	1151	6,323 (18.4)	852 (24.9)	1,945 (23.5)	3,526 (15.6)	6,323 (18.4)		185 (49.6)	4,931 (18.0)	736 (17.4)	471 (20.4)
1152	1152	6,406 (18.6)	852 (24.9)	2,028 (24.5)	3,526 (15.6)	6,406 (18.6)		185 (49.6)	4,969 (18.1)	736 (17.4)	516 (22.3)
1153	1153	6,406 (18.6)	852 (24.9)	2,028 (24.5)	3,526 (15.6)	6,406 (18.6)		185 (49.6)	4,969 (18.1)	736 (17.4)	516 (22.3)
1154	1154	6,456 (18.8)	852 (24.9)	2,064 (24.9)	3,539 (15.6)	6,456 (18.8)		185 (49.6)	5,005 (18.2)	749 (17.7)	516 (22.3)
1155	1155	6,511 (18.9)	852 (24.9)	2,064 (24.9)	3,594 (15.9)	6,511 (18.9)		185 (49.6)	5,005 (18.2)	766 (18.1)	555 (24.0)
1156	1156	6,511 (18.9)	852 (24.9)	2,064 (24.9)	3,594 (15.9)	6,511 (18.9)		185 (49.6)	5,005 (18.2)	766 (18.1)	555 (24.0)
1157	1157	6,542 (19.0)	852 (24.9)	2,064 (24.9)	3,625 (16.0)	6,542 (19.0)		185 (49.6)	5,036 (18.3)	766 (18.1)	555 (24.0)
1158	1158	6,542 (19.0)	852 (24.9)	2,064 (24.9)	3,625 (16.0)	6,542 (19.0)		185 (49.6)	5,036 (18.3)	766 (18.1)	555 (24.0)
1159	1159	6,542 (19.0)	852 (24.9)	2,064 (24.9)	3,625 (16.0)	6,542 (19.0)		185 (49.6)	5,036 (18.3)	766 (18.1)	555 (24.0)
1160	1160	6,635 (19.3)	852 (24.9)	2,077 (25.1)	3,706 (16.3)	6,635 (19.3)		185 (49.6)	5,117 (18.6)	766 (18.1)	567 (24.5)
1161	1161	6,661 (19.4)	852 (24.9)	2,077 (25.1)	3,731 (16.5)	6,661 (19.4)		185 (49.6)	5,117 (18.6)	775 (18.3)	584 (25.3)
1162	1162	6,705 (19.5)	863 (25.2)	2,110 (25.5)	3,731 (16.5)	6,705 (19.5)		185 (49.6)	5,161 (18.8)	775 (18.3)	584 (25.3)
1163	1163	6,735 (19.6)	875 (25.6)	2,110 (25.5)	3,749 (16.5)	6,735 (19.6)		185 (49.6)	5,191 (18.9)	775 (18.3)	584 (25.3)
1164	1164	6,735 (19.6)	875 (25.6)	2,110 (25.5)	3,749 (16.5)	6,735 (19.6)		185 (49.6)	5,191 (18.9)	775 (18.3)	584 (25.3)
1165	1165	6,786 (19.7)	875 (25.6)	2,110 (25.5)	3,800 (16.8)	6,786 (19.7)		185 (49.6)	5,207 (19.0)	809 (19.1)	584 (25.3)
1166	1166	6,835 (19.9)	897 (26.2)	2,110 (25.5)	3,827 (16.9)	6,835 (19.9)		194 (52.0)	5,248 (19.1)	809 (19.1)	584 (25.3)

1167	1167	6,850 (19.9)	897 (26.2)	2,110 (25.5)	3,843 (16.9)	6,850 (19.9)		194 (52.0)	5,263 (19.2)	809 (19.1)	584 (25.3)
1168	1168	6,863 (20.0)	909 (26.6)	2,110 (25.5)	3,843 (16.9)	6,863 (20.0)		194 (52.0)	5,275 (19.2)	809 (19.1)	584 (25.3)
1169	1169	6,896 (20.1)	909 (26.6)	2,123 (25.6)	3,864 (17.0)	6,896 (20.1)		194 (52.0)	5,297 (19.3)	809 (19.1)	596 (25.8)
1170	1170	6,963 (20.3)	909 (26.6)	2,123 (25.6)	3,931 (17.3)	6,963 (20.3)		194 (52.0)	5,330 (19.4)	842 (19.9)	596 (25.8)
1171	1171	6,963 (20.3)	909 (26.6)	2,123 (25.6)	3,931 (17.3)	6,963 (20.3)		194 (52.0)	5,330 (19.4)	842 (19.9)	596 (25.8)
1172	1172	6,992 (20.3)	920 (26.9)	2,123 (25.6)	3,949 (17.4)	6,992 (20.3)		194 (52.0)	5,359 (19.5)	842 (19.9)	596 (25.8)
1173	1173	6,992 (20.3)	920 (26.9)	2,123 (25.6)	3,949 (17.4)	6,992 (20.3)		194 (52.0)	5,359 (19.5)	842 (19.9)	596 (25.8)
1174	1174	7,013 (20.4)	920 (26.9)	2,135 (25.8)	3,958 (17.5)	7,013 (20.4)		194 (52.0)	5,380 (19.6)	842 (19.9)	596 (25.8)
1175	1175	7,070 (20.6)	942 (27.5)	2,135 (25.8)	3,993 (17.6)	7,070 (20.6)		194 (52.0)	5,412 (19.7)	851 (20.1)	613 (26.5)
1176	1176	7,070 (20.6)	942 (27.5)	2,135 (25.8)	3,993 (17.6)	7,070 (20.6)		194 (52.0)	5,412 (19.7)	851 (20.1)	613 (26.5)
1177	1177	7,083 (20.6)	942 (27.5)	2,148 (25.9)	3,993 (17.6)	7,083 (20.6)		194 (52.0)	5,412 (19.7)	851 (20.1)	625 (27.0)
1178	1178	7,180 (20.9)	942 (27.5)	2,233 (27.0)	4,004 (17.7)	7,180 (20.9)		194 (52.0)	5,508 (20.1)	851 (20.1)	625 (27.0)
1179	1179	7,205 (21.0)	942 (27.5)	2,233 (27.0)	4,030 (17.8)	7,205 (21.0)		194 (52.0)	5,534 (20.2)	851 (20.1)	625 (27.0)
1180	1180	7,308 (21.3)	942 (27.5)	2,288 (27.6)	4,078 (18.0)	7,308 (21.3)		194 (52.0)	5,589 (20.4)	885 (20.9)	640 (27.7)
1181	1181	7,317 (21.3)	942 (27.5)	2,288 (27.6)	4,087 (18.0)	7,317 (21.3)		194 (52.0)	5,598 (20.4)	885 (20.9)	640 (27.7)
1182	1182	7,317 (21.3)	942 (27.5)	2,288 (27.6)	4,087 (18.0)	7,317 (21.3)		194 (52.0)	5,598 (20.4)	885 (20.9)	640 (27.7)
1183	1183	7,317 (21.3)	942 (27.5)	2,288 (27.6)	4,087 (18.0)	7,317 (21.3)		194 (52.0)	5,598 (20.4)	885 (20.9)	640 (27.7)
1184	1184	7,386 (21.5)	965 (28.2)	2,288 (27.6)	4,134 (18.2)	7,386 (21.5)		194 (52.0)	5,650 (20.6)	885 (20.9)	657 (28.4)
1185	1185	7,520 (21.9)	965 (28.2)	2,379 (28.7)	4,176 (18.4)	7,520 (21.9)		194 (52.0)	5,742 (20.9)	901 (21.3)	683 (29.5)
1186	1186	7,520 (21.9)	965 (28.2)	2,379 (28.7)	4,176 (18.4)	7,520 (21.9)		194 (52.0)	5,742 (20.9)	901 (21.3)	683 (29.5)
1187	1187	7,579 (22.0)	965 (28.2)	2,404 (29.0)	4,210 (18.6)	7,579 (22.0)		194 (52.0)	5,800 (21.1)	901 (21.3)	683 (29.5)
1188	1188	7,590 (22.1)	965 (28.2)	2,404 (29.0)	4,221 (18.6)	7,590 (22.1)		194 (52.0)	5,812 (21.2)	901 (21.3)	683 (29.5)
1189	1189	7,590 (22.1)	965 (28.2)	2,404 (29.0)	4,221 (18.6)	7,590 (22.1)		194 (52.0)	5,812 (21.2)	901 (21.3)	683 (29.5)
1190	1190	7,694 (22.4)	980 (28.6)	2,425 (29.3)	4,288 (18.9)	7,694 (22.4)		194 (52.0)	5,903 (21.5)	914 (21.6)	683 (29.5)

1191	1191	7,729 (22.5)	980 (28.6)	2,425 (29.3)	4,324 (19.1)	7,729 (22.5)		194 (52.0)	5,938 (21.6)	914 (21.6)	683 (29.5)
1192	1192	7,804 (22.7)	980 (28.6)	2,501 (30.2)	4,324 (19.1)	7,804 (22.7)		194 (52.0)	6,014 (21.9)	914 (21.6)	683 (29.5)
1193	1193	7,837 (22.8)	980 (28.6)	2,501 (30.2)	4,356 (19.2)	7,837 (22.8)		194 (52.0)	6,046 (22.0)	914 (21.6)	683 (29.5)
1194	1194	7,837 (22.8)	980 (28.6)	2,501 (30.2)	4,356 (19.2)	7,837 (22.8)		194 (52.0)	6,046 (22.0)	914 (21.6)	683 (29.5)
1195	1195	7,859 (22.9)	980 (28.6)	2,501 (30.2)	4,379 (19.3)	7,859 (22.9)		194 (52.0)	6,052 (22.0)	931 (22.0)	683 (29.5)
1196	1196	7,893 (23.0)	980 (28.6)	2,501 (30.2)	4,412 (19.5)	7,893 (23.0)		194 (52.0)	6,085 (22.2)	931 (22.0)	683 (29.5)
1197	1197	7,893 (23.0)	980 (28.6)	2,501 (30.2)	4,412 (19.5)	7,893 (23.0)		194 (52.0)	6,085 (22.2)	931 (22.0)	683 (29.5)
1198	1198	7,938 (23.1)	980 (28.6)	2,513 (30.4)	4,445 (19.6)	7,938 (23.1)		194 (52.0)	6,131 (22.3)	931 (22.0)	683 (29.5)
1199	1199	7,954 (23.1)	980 (28.6)	2,513 (30.4)	4,460 (19.7)	7,954 (23.1)		194 (52.0)	6,146 (22.4)	931 (22.0)	683 (29.5)
1200	1209	8,546 (24.9)	1,057 (30.9)	2,627 (31.7)	4,862 (21.4)	8,546 (24.9)		271 (72.6)	6,500 (23.7)	1,038 (24.5)	737 (31.9)
1210	1219	9,561 (27.8)	1,329 (38.8)	2,803 (33.9)	5,429 (23.9)	9,561 (27.8)		294 (78.5)	7,305 (26.6)	1,116 (26.3)	846 (36.6)
1220	1229	9,849 (28.7)	1,338 (39.1)	2,853 (34.5)	5,658 (25.0)	9,849 (28.7)		303 (80.9)	7,534 (27.4)	1,143 (27.0)	870 (37.6)
1230	1239	10,127 (29.5)	1,338 (39.1)	2,873 (34.7)	5,915 (26.1)	10,127 (29.5)		303 (80.9)	7,795 (28.4)	1,159 (27.4)	870 (37.6)
1240	1249	10,442 (30.4)	1,350 (39.4)	2,956 (35.7)	6,136 (27.1)	10,442 (30.4)		303 (80.9)	8,089 (29.5)	1,159 (27.4)	891 (38.5)
1250	1259	10,662 (31.0)	1,376 (40.2)	3,009 (36.4)	6,277 (27.7)	10,662 (31.0)		303 (80.9)	8,287 (30.2)	1,181 (27.9)	891 (38.5)
1260	1269	10,841 (31.5)	1,376 (40.2)	3,030 (36.6)	6,435 (28.4)	10,841 (31.5)		303 (80.9)	8,457 (30.8)	1,181 (27.9)	900 (38.9)
1270	1279	11,118 (32.3)	1,376 (40.2)	3,145 (38.0)	6,597 (29.1)	11,118 (32.3)		303 (80.9)	8,678 (31.6)	1,219 (28.8)	918 (39.7)
1280	1289	11,551 (33.6)	1,397 (40.8)	3,279 (39.6)	6,875 (30.3)	11,551 (33.6)		335 (89.6)	8,994 (32.8)	1,291 (30.5)	930 (40.2)
1290	1299	12,148 (35.3)	1,419 (41.5)	3,362 (40.6)	7,367 (32.5)	12,148 (35.3)		335 (89.6)	9,449 (34.4)	1,334 (31.5)	1,029 (44.5)
1300	1399	17,086 (49.7)	1,635 (47.8)	4,685 (56.6)	10,765 (47.5)	17,086 (49.7)		357 (95.6)	13,589 (49.5)	1,783 (42.1)	1,356 (58.7)
1400	1499	19,943 (58.0)	1,906 (55.7)	5,297 (64.0)	12,740 (56.2)	19,943 (58.0)		374 (100.0)	16,045 (58.4)	2,087 (49.2)	1,437 (62.1)
1500	1599	22,412 (65.2)	2,265 (66.2)	5,671 (68.5)	14,476 (63.8)	22,412 (65.2)			18,033 (65.7)	2,432 (57.4)	1,574 (68.1)
1600	1699	24,520 (71.3)	2,433 (71.1)	6,135 (74.1)	15,952 (70.4)	24,520 (71.3)			19,736 (71.9)	2,756 (65.0)	1,654 (71.5)
1700	1799	25,834 (75.2)	2,568 (75.0)	6,341 (76.6)	16,925 (74.6)	25,834 (75.2)			20,726 (75.5)	2,962 (69.9)	1,772 (76.6)

1800	1899	27,299 (79.4)	2,658 (77.6)	6,818 (82.4)	17,824 (78.6)	27,299 (79.4)			22,042 (80.3)	3,073 (72.5)	1,810 (78.3)
1900	1999	28,280 (82.3)	2,762 (80.7)	7,001 (84.6)	18,517 (81.7)	28,280 (82.3)			22,847 (83.2)	3,110 (73.4)	1,949 (84.3)
2000		34,375 (100.0)	3,424 (100.0)	8,278 (100.0)	22,674 (100.0)	34,375 (100.0)			27,451 (100.0)	4,239 (100.0)	2,312 (100.0)
月平均賃金額		251,487	247,536	234,041	258,453	251,487		183,424	251,252	266,042	238,610
時間当平均賃金額		1,591	1,587	1,540	1,610	1,591		1,181	1,584	1,685	1,561
月一人当たり労働時間数		156	151	150	159	156		156	157	155	150
第1・20分位数		1,080	1,077	1,077	1,086	1,080		1,071	1,080	1,077	1,080
第1・10分位数		1,100	1,080	1,081	1,107	1,100		1,087	1,100	1,090	1,097
第1・4分位数		1,210	1,162	1,160	1,230	1,210		1,130	1,213	1,215	1,161
中位数		1,400	1,420	1,338	1,429	1,400		1,166	1,400	1,506	1,336
四分位偏差係数		0.2089	0.2243	0.2253	0.2026	0.2089		0.0364	0.2011	0.2699	0.2253

【上段】

累積労働者数

【下段】

累積構成比

愛知県輸送用機械器具製造業最低賃金
引き上げに伴う影響

時間額 (円)	引上額 (円)	引上率 (%)	影響率 (%)	影響労働者数	対地賃比 (%) (1,140円)
1,081	—	—	(未満率 6.5) 6.5	2,228	94.82
1,082	1	0.09	6.7	2,311	94.91
1,083	2	0.19	6.7	2,311	95.00
1,084	3	0.28	6.7	2,311	95.09
1,085	4	0.39	6.8	2,323	95.18
1,086	5	0.46	6.9	2,376	95.26
1,087	6	0.59	6.9	2,385	95.35
1,088	7	0.65	7.1	2,431	95.44
1,089	8	0.74	7.1	2,456	95.53
1,090	9	0.83	7.1	2,456	95.61
1,091	10	0.93	8.5	2,906	95.70
1,092	11	1.02	8.5	2,928	95.79
1,093	12	1.11	8.7	2,976	95.88
1,094	13	1.20	8.7	2,994	95.96
1,095	14	1.30	8.7	2,994	96.05
1,096	15	1.39	8.7	2,994	96.14
1,097	16	1.48	8.7	3,003	96.23
1,098	17	1.57	9.2	3,149	96.32
1,099	18	1.67	9.4	3,225	96.40
1,100	19	1.76	9.4	3,225	96.49
1,101	20	1.85	11.5	3,941	96.58
1,102	21	1.94	11.5	3,950	96.67
1,103	22	2.04	11.5	3,962	96.75
1,104	23	2.13	11.5	3,962	96.84
1,105	24	2.22	11.8	4,057	96.93
1,106	25	2.31	11.8	4,066	97.02
1,107	26	2.41	11.9	4,077	97.11
1,108	27	2.50	12.6	4,342	97.19
1,109	28	2.59	12.7	4,364	97.28
1,110	29	2.68	12.7	4,364	97.37
1,111	30	2.78	13.6	4,684	97.46
1,112	31	2.87	14.0	4,811	97.54
1,113	32	2.96	14.0	4,811	97.63
1,114	33	3.05	14.0	4,811	97.72
1,115	34	3.15	14.0	4,829	97.81
1,116	35	3.24	14.2	4,883	97.89
1,117	36	3.33	14.3	4,901	97.98
1,118	37	3.42	14.3	4,901	98.07
1,119	38	3.52	14.3	4,901	98.16
1,120	39	3.61	14.3	4,901	98.25

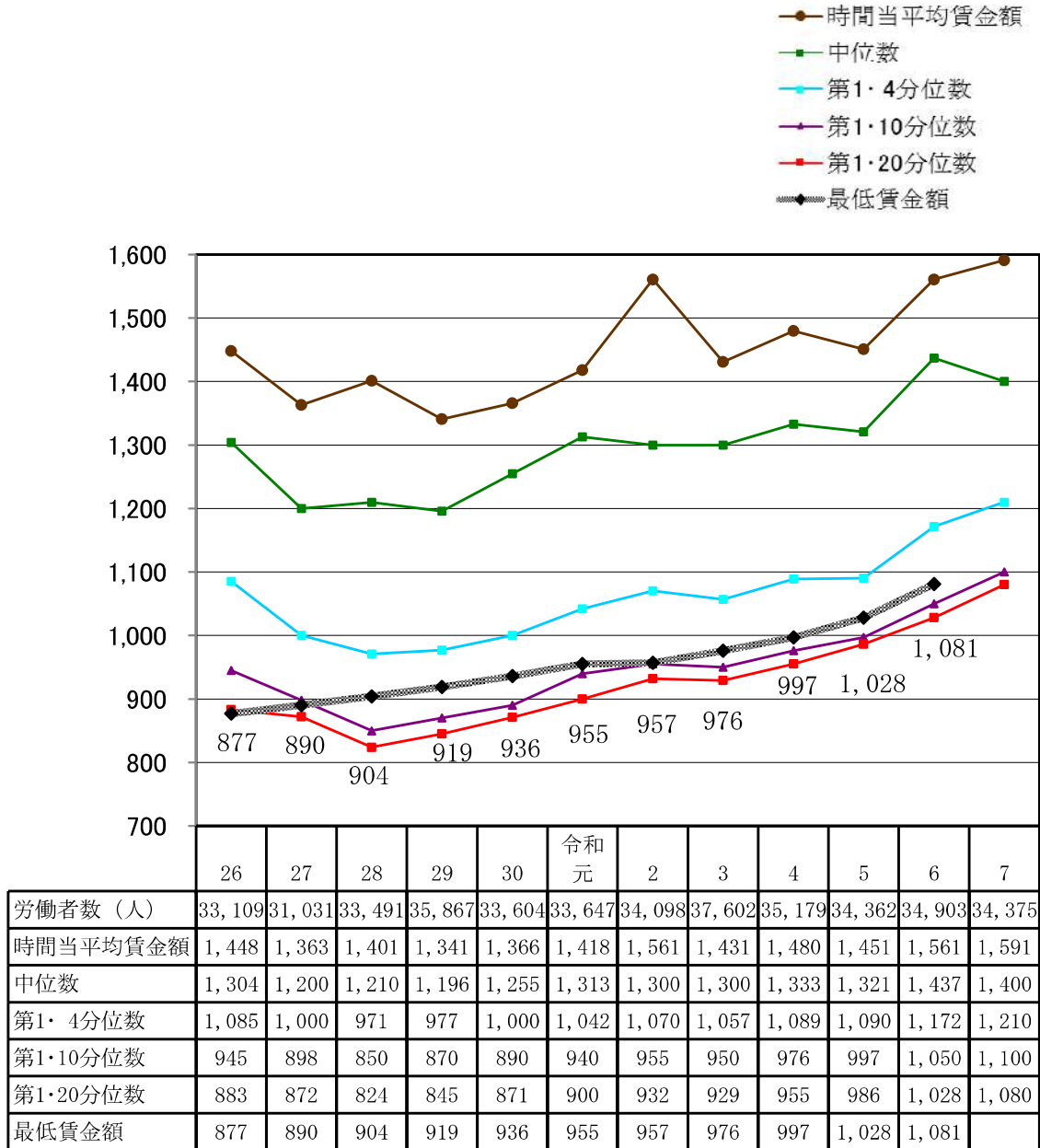
時間額 (円)	引上額 (円)	引上率 (%)	影響率 (%)	影響労働者数	対地賃比 (%) (1,140円)
1,121	40	3.70	14.8	5,074	98.33
1,122	41	3.79	14.8	5,074	98.42
1,123	42	3.89	14.8	5,074	98.51
1,124	43	3.98	14.8	5,083	98.60
1,125	44	4.07	14.9	5,119	98.68
1,126	45	4.16	15.4	5,284	98.77
1,127	46	4.26	15.4	5,284	98.86
1,128	47	4.35	15.5	5,317	98.95
1,129	48	4.44	15.5	5,317	99.04
1,130	49	4.53	15.5	5,341	99.12
1,131	50	4.63	16.0	5,508	99.21
1,132	51	4.72	16.1	5,518	99.30
1,133	52	4.81	16.1	5,539	99.39
1,134	53	4.90	16.2	5,561	99.47
1,135	54	5.00	16.2	5,561	99.56
1,136	55	5.09	16.3	5,587	99.65
1,137	56	5.18	16.4	5,633	99.74
1,138	57	5.27	16.4	5,633	99.82
1,139	58	5.37	16.4	5,633	99.91
1,140	59	5.46	16.4	5,642	100.00
1,141	60	5.55	16.8	5,786	100.09
1,142	61	5.64	17.0	5,832	100.18
1,143	62	5.74	17.2	5,920	100.26
1,144	63	5.83	17.3	5,936	100.35
1,145	64	5.92	17.3	5,952	100.44
1,146	65	6.01	17.3	5,952	100.53
1,147	66	6.11	17.3	5,961	100.61
1,148	67	6.20	17.3	5,961	100.70
1,149	68	6.29	17.4	5,986	100.79
1,150	69	6.38	17.4	5,986	100.88
1,151	70	6.48	18.2	6,266	100.96
1,152	71	6.57	18.4	6,323	101.05
1,153	72	6.66	18.6	6,406	101.14
1,154	73	6.74	18.6	6,406	101.23
1,155	74	6.83	18.8	6,456	101.32
1,156	75	6.91	18.9	6,511	101.40
1,157	76	7.00	18.9	6,511	101.49
1,158	77	7.08	19.0	6,542	101.58
1,159	78	7.18	19.0	6,542	101.67
1,160	79	7.25	19.0	6,542	101.75
1,161	80	7.35	19.3	6,635	101.84

地賃

←労働協約による最低額

※「影響率」とは、最低賃金額を改正した後に、改正後の最低賃金額を下回ることとなる労働者の割合。

輸送用機械器具製造業に係る特性値の推移



【中位数】低い方（あるいは高い方）から数えて全体の2分の1番目に該当する者の賃金
 【第1・4分位数】低い方から数えて全体の4分の1番目に該当する者の賃金
 【第1・10分位数】低い方から数えて全体の10分の1番目に該当する者の賃金
 【第1・20分位数】低い方から数えて全体の20分の1番目に該当する者の賃金

価格交渉促進月間（2025年3月） フォローアップ調査結果

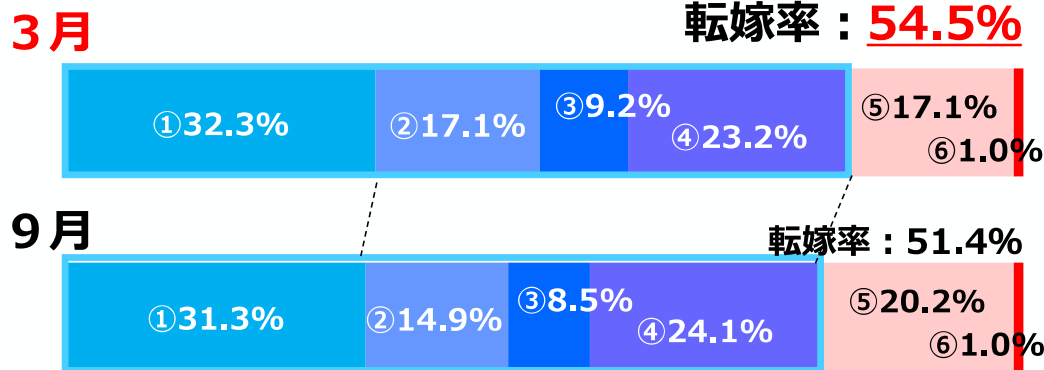
令和7年6月20日
中小企業庁

価格転嫁の状況②【コスト要素別】

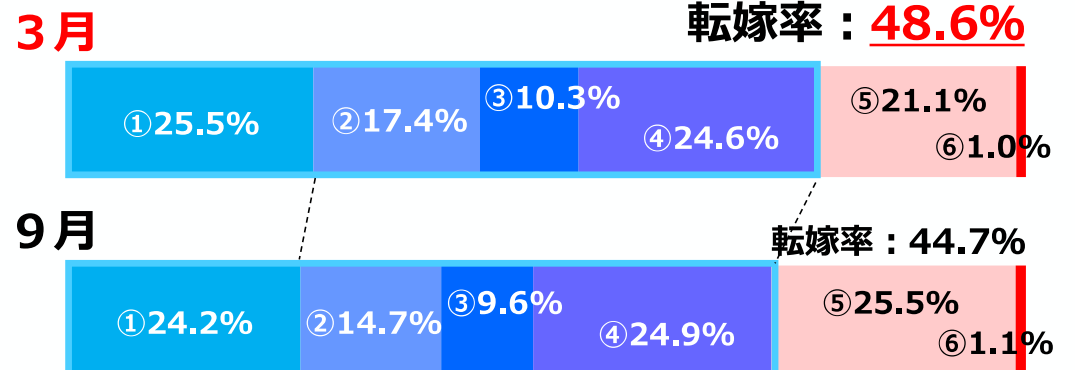
※ 「価格転嫁は不要」との回答を除いた場合の回答分布

- 労務費の転嫁率は、前回から約4%ポイント上昇したものの、原材料費と比較して約6ポイント低い水準。
- エネルギー費の転嫁率も、前回から約3%ポイント上昇したものの、コスト全般の転嫁率より低い水準。
- 労務費指針や、原材料費・エネルギー費の全額転嫁を目指す旨の振興基準等を引き続き周知していく。

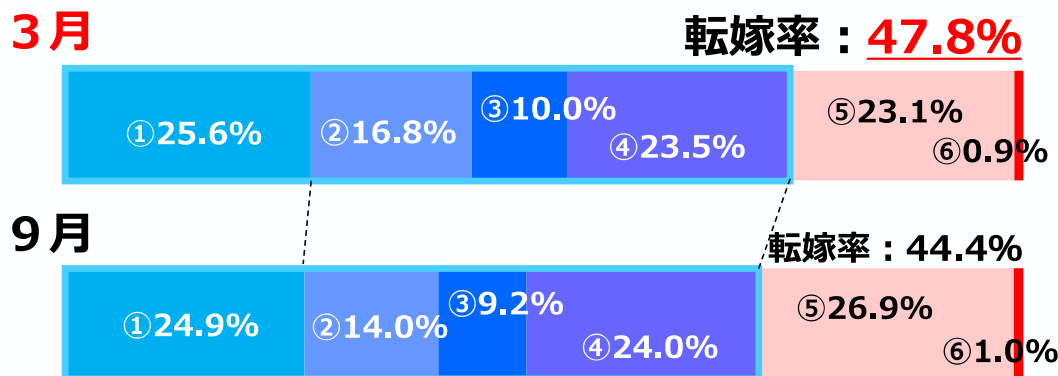
原材料費



労務費

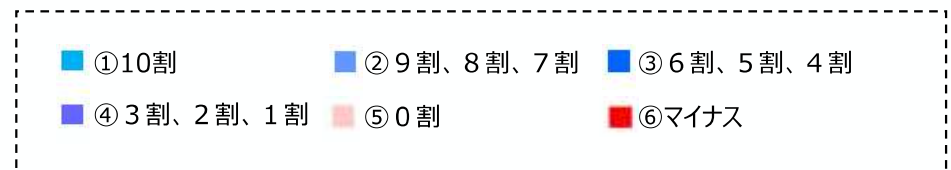


エネルギー費



一部でも
価格転嫁できた

全く転嫁できず
or 減額



令和7年度 中小企業労働事情実態調査

愛知県中小企業団体中央会

調査の実施要領

1. 調査の目的

本調査は、中小企業における労働事情を的確に把握し、適切な中小企業労働政策の実現並びに中央会が実施する労働支援方針の策定に活用することを目的として、全国一斉に実施した。

2. 調査の方法

愛知県下の事業協同組合等を通じて、地域別・業種別に組合員企業を選定し、事業所に調査票を送付し回答を求めた。調査票は全国中央会が作成した統一様式により実施した。

3. 調査対象 調査対象産業を大分類して、次の6大産業とした。

A：製造業 B：情報通信業 C：運輸業 D：建設業 E：卸売・小売業 F：サービス業
 中小企業とは、従業員数300人以下の事業所。但し、卸売業にあつては従業員数100人以下、小売業にあつては従業員数50人以下、サービス業にあつては従業員数100人以下の事業所。

4. 調査時点 令和7年7月1日現在

5. 調査実施期間 令和7年7月1日から令和7年7月14日まで

6. 回収状況

調査事業所数：1,500事業所 有効回答事業所数：700事業所（回収率：46.6%）

業種別有効回答事業所

製造業	365事業所	情報通信業	5事業所	運輸業	37事業所
建設業	103事業所	卸売業	113事業所	小売業	52事業所
サービス業	25事業所				

7. 調査内容

- ①現在の従業員（男女比率、従業員構成、従業員数の増減）
- ②経営（現在の経営状況、主要事業の今後の方針、経営上の障害、経営上の強み、過去3年間に労働生産性を高めようとして行った取組み）
- ③販売価格への転嫁（原材料費、人件費等の増加による販売・受注価格への転嫁状況、価格転嫁の転嫁内容と転嫁率、原材料費、人件費、利益を含めた販売価格への転嫁予定内容）
- ④以下省略

原材料費、人件費等の増加による販売・受注価格への転嫁状況

(1)

規模別	事業所数	を価格引上げた(転嫁)	価格引上げの交渉中	のこれからの交渉を行う	(価格を引き下げた(またはその予定)	はい(価格転嫁はしていない)	か(価格転嫁は実現しなかった)	対応未定	その他	
全国	15020 100.0	7683 51.2	2735 18.2	1353 9.0	72 0.5	1142 7.6	708 4.7	1138 7.6	189 1.3	
愛知県 計	700 100.0	341 48.7	147 21.0	62 8.9	3 0.4	53 7.6	37 5.3	46 6.6	11 1.6	
全体	1～9人	233 100.0	101 43.3	35 15.0	23 9.9		29 12.4	19 8.2	22 9.4	4 1.7
	1～4人	108 100.0	44 40.7	14 13.0	8 7.4		20 18.5	10 9.3	10 9.3	2 1.9
	5～9人	125 100.0	57 45.6	21 16.8	15 12.0		9 7.2	9 7.2	12 9.6	2 1.6
	10～29人	211 100.0	97 46.0	55 26.1	21 10.0	1 0.5	10 4.7	14 6.6	9 4.3	4 1.9
	10～20人	143 100.0	64 44.8	34 23.8	13 9.1	1 0.7	7 4.9	12 8.4	9 6.3	3 2.1
	21～29人	68 100.0	33 48.5	21 30.9	8 11.8		3 4.4	2 2.9		1 1.5
	30～99人	179 100.0	96 53.6	41 22.9	12 6.7	2 1.1	9 5.0	4 2.2	12 6.7	3 1.7
	100～300人	77 100.0	47 61.0	16 20.8	6 7.8		5 6.5		3 3.9	
製造業	製造業 計	365 100.0	190 52.1	77 21.1	33 9.0	1 0.3	18 4.9	17 4.7	21 5.8	8 2.2
	1～9人	111 100.0	54 48.6	16 14.4	8 7.2		7 6.3	9 8.1	14 12.6	3 2.7
	1～4人	51 100.0	21 41.2	6 11.8	3 5.9		4 7.8	6 11.8	9 17.6	2 3.9
	5～9人	60 100.0	33 55.0	10 16.7	5 8.3		3 5.0	3 5.0	5 8.3	1 1.7
	10～29人	116 100.0	58 50.0	30 25.9	15 12.9		3 2.6	5 4.3	2 1.7	3 2.6
	10～20人	72 100.0	36 50.0	16 22.2	9 12.5		2 2.8	5 6.9	2 2.8	2 2.8
	21～29人	44 100.0	22 50.0	14 31.8	6 13.6		1 2.3			1 2.3
	30～99人	106 100.0	58 54.7	24 22.6	8 7.5	1 0.9	5 4.7	3 2.8	5 4.7	2 1.9
100～300人	32 100.0	20 62.5	7 21.9	2 6.3		3 9.4				
非製造業	非製造業 計	335 100.0	151 45.1	70 20.9	29 8.7	2 0.6	35 10.4	20 6.0	25 7.5	3 0.9
	1～9人	122 100.0	47 38.5	19 15.6	15 12.3		22 18.0	10 8.2	8 6.6	1 0.8
	1～4人	57 100.0	23 40.4	8 14.0	5 8.8		16 28.1	4 7.0	1 1.8	
	5～9人	65 100.0	24 36.9	11 16.9	10 15.4		6 9.2	6 9.2	7 10.8	1 1.5
	10～29人	95 100.0	39 41.1	25 26.3	6 6.3	1 1.1	7 7.4	9 9.5	7 7.4	1 1.1
	10～20人	71 100.0	28 39.4	18 25.4	4 5.6	1 1.4	5 7.0	7 9.9	7 9.9	1 1.4
	21～29人	24 100.0	11 45.8	7 29.2	2 8.3		2 8.3	2 8.3		
	30～99人	73 100.0	38 52.1	17 23.3	4 5.5	1 1.4	4 5.5	1 1.4	7 9.6	1 1.4
100～300人	45 100.0	27 60.0	9 20.0	4 8.9		2 4.4		3 6.7		

価格転嫁の転嫁内容と転嫁率（全体）

規模別	事業所数	転嫁率 (%)						
		10%未満	10%～30%未満	30%～50%未満	50%～70%未満	70%～90%未満	90%以上	
全国	7172 100.0	2687 37.5	2244 31.3	592 8.3	617 8.6	851 11.9	181 2.5	
愛知県 計	340 100.0	124 36.5	99 29.1	30 8.8	39 11.5	44 12.9	4 1.2	
全体	1～9人	101 100.0	33 32.7	45 44.6	7 6.9	6 5.9	9 8.9	1 1.0
	1～4人	44 100.0	13 29.5	20 45.5	4 9.1	1 2.3	5 11.4	1 2.3
	5～9人	57 100.0	20 35.1	25 43.9	3 5.3	5 8.8	4 7.0	
	10～29人	97 100.0	36 37.1	29 29.9	7 7.2	11 11.3	13 13.4	1 1.0
	10～20人	64 100.0	27 42.2	16 25.0	3 4.7	7 10.9	11 17.2	
	21～29人	33 100.0	9 27.3	13 39.4	4 12.1	4 12.1	2 6.1	1 3.0
	30～99人	96 100.0	40 41.7	16 16.7	9 9.4	17 17.7	14 14.6	
	100～300人	46 100.0	15 32.6	9 19.6	7 15.2	5 10.9	8 17.4	2 4.3
製造業	製造業 計	189 100.0	65 34.4	56 29.6	19 10.1	26 13.8	23 12.2	
	1～9人	54 100.0	18 33.3	24 44.4	4 7.4	4 7.4	4 7.4	
	1～4人	21 100.0	5 23.8	10 47.6	3 14.3	1 4.8	2 9.5	
	5～9人	33 100.0	13 39.4	14 42.4	1 3.0	3 9.1	2 6.1	
	10～29人	58 100.0	22 37.9	18 31.0	6 10.3	6 10.3	6 10.3	
	10～20人	36 100.0	16 44.4	8 22.2	2 5.6	4 11.1	6 16.7	
	21～29人	22 100.0	6 27.3	10 45.5	4 18.2	2 9.1		
	30～99人	58 100.0	20 34.5	11 19.0	7 12.1	12 20.7	8 13.8	
100～300人	19 100.0	5 26.3	3 15.8	2 10.5	4 21.1	5 26.3		
非製造業	非製造業 計	151 100.0	59 39.1	43 28.5	11 7.3	13 8.6	21 13.9	4 2.6
	1～9人	47 100.0	15 31.9	21 44.7	3 6.4	2 4.3	5 10.6	1 2.1
	1～4人	23 100.0	8 34.8	10 43.5	1 4.3		3 13.0	1 4.3
	5～9人	24 100.0	7 29.2	11 45.8	2 8.3	2 8.3	2 8.3	
	10～29人	39 100.0	14 35.9	11 28.2	1 2.6	5 12.8	7 17.9	1 2.6
	10～20人	28 100.0	11 39.3	8 28.6	1 3.6	3 10.7	5 17.9	
	21～29人	11 100.0	3 27.3	3 27.3		2 18.2	2 18.2	1 9.1
	30～99人	38 100.0	20 52.6	5 13.2	2 5.3	5 13.2	6 15.8	
100～300人	27 100.0	10 37.0	6 22.2	5 18.5	1 3.7	3 11.1	2 7.4	

価格転嫁の転嫁内容と転嫁率（原材料費分）

規模別	事業所数	10%未満	10%～30%未満	30%～50%未満	50%～70%未満	70%～100%未満	100%以上	
全国	6886 100.0	2664 38.7	1757 25.5	438 6.4	483 7.0	1162 16.9	382 5.5	
愛知県 計	337 100.0	137 40.7	70 20.8	30 8.9	26 7.7	62 18.4	12 3.6	
全体	1～9人	101 100.0	42 41.6	30 29.7	8 7.9	7 6.9	12 11.9	2 2.0
	1～4人	44 100.0	16 36.4	17 38.6	3 6.8	2 4.5	5 11.4	1 2.3
	5～9人	57 100.0	26 45.6	13 22.8	5 8.8	5 8.8	7 12.3	1 1.8
	10～29人	97 100.0	40 41.2	22 22.7	6 6.2	9 9.3	13 13.4	7 7.2
	10～20人	64 100.0	28 43.8	14 21.9	3 4.7	4 6.3	10 15.6	5 7.8
	21～29人	33 100.0	12 36.4	8 24.2	3 9.1	5 15.2	3 9.1	2 6.1
	30～99人	93 100.0	38 40.9	11 11.8	10 10.8	9 9.7	25 26.9	
	100～300人	46 100.0	17 37.0	7 15.2	6 13.0	1 2.2	12 26.1	3 6.5
製造業	製造業 計	189 100.0	71 37.6	37 19.6	21 11.1	21 11.1	33 17.5	6 3.2
	1～9人	54 100.0	24 44.4	15 27.8	3 5.6	6 11.1	5 9.3	1 1.9
	1～4人	21 100.0	6 28.6	10 47.6	1 4.8	2 9.5	2 9.5	
	5～9人	33 100.0	18 54.5	5 15.2	2 6.1	4 12.1	3 9.1	1 3.0
	10～29人	58 100.0	23 39.7	14 24.1	6 10.3	6 10.3	5 8.6	4 6.9
	10～20人	36 100.0	16 44.4	7 19.4	3 8.3	2 5.6	4 11.1	4 11.1
	21～29人	22 100.0	7 31.8	7 31.8	3 13.6	4 18.2	1 4.5	
	30～99人	58 100.0	19 32.8	7 12.1	8 13.8	8 13.8	16 27.6	
100～300人	19 100.0	5 26.3	1 5.3	4 21.1	1 5.3	7 36.8	1 5.3	
非製造業	非製造業 計	148 100.0	66 44.6	33 22.3	9 6.1	5 3.4	29 19.6	6 4.1
	1～9人	47 100.0	18 38.3	15 31.9	5 10.6	1 2.1	7 14.9	1 2.1
	1～4人	23 100.0	10 43.5	7 30.4	2 8.7		3 13.0	1 4.3
	5～9人	24 100.0	8 33.3	8 33.3	3 12.5	1 4.2	4 16.7	
	10～29人	39 100.0	17 43.6	8 20.5		3 7.7	8 20.5	3 7.7
	10～20人	28 100.0	12 42.9	7 25.0		2 7.1	6 21.4	1 3.6
	21～29人	11 100.0	5 45.5	1 9.1		1 9.1	2 18.2	2 18.2
	30～99人	35 100.0	19 54.3	4 11.4	2 5.7	1 2.9	9 25.7	
100～300人	27 100.0	12 44.4	6 22.2	2 7.4		5 18.5	2 7.4	

価格転嫁の転嫁内容と転嫁率（人件費分）

規模別	事業所数	10%未満	10%～30%未満	30%～50%未満	50%～70%未満	70%～100%未満	100%以上	
全国	6789 100.0	3736 55.0	1370 20.2	503 7.4	401 5.9	604 8.9	175 2.6	
愛知県 計	336 100.0	176 52.4	57 17.0	35 10.4	29 8.6	31 9.2	8 2.4	
全体	1～9人	100 100.0	63 63.0	20 20.0	4 4.0	4 4.0	7 7.0	2 2.0
	1～4人	44 100.0	25 56.8	10 22.7	3 6.8	1 2.3	4 9.1	1 2.3
	5～9人	56 100.0	38 67.9	10 17.9	1 1.8	3 5.4	3 5.4	1 1.8
	10～29人	97 100.0	53 54.6	15 15.5	9 9.3	9 9.3	8 8.2	3 3.1
	10～20人	64 100.0	37 57.8	7 10.9	7 10.9	5 7.8	6 9.4	2 3.1
	21～29人	33 100.0	16 48.5	8 24.2	2 6.1	4 12.1	2 6.1	1 3.0
	30～99人	93 100.0	42 45.2	13 14.0	18 19.4	12 12.9	7 7.5	1 1.1
	100～300人	46 100.0	18 39.1	9 19.6	4 8.7	4 8.7	9 19.6	2 4.3
製造業	製造業 計	189 100.0	90 47.6	37 19.6	20 10.6	18 9.5	21 11.1	3 1.6
	1～9人	54 100.0	33 61.1	12 22.2	1 1.9	3 5.6	4 7.4	1 1.9
	1～4人	21 100.0	10 47.6	7 33.3	1 4.8	1 4.8	2 9.5	1 3.0
	5～9人	33 100.0	23 69.7	5 15.2	2 6.1	2 6.1	2 6.1	1 3.0
	10～29人	58 100.0	28 48.3	12 20.7	7 12.1	5 8.6	5 8.6	1 1.7
	10～20人	36 100.0	18 50.0	5 13.9	5 13.9	3 8.3	4 11.1	1 2.8
	21～29人	22 100.0	10 45.5	7 31.8	2 9.1	2 9.1	1 4.5	1 4.5
	30～99人	58 100.0	24 41.4	9 15.5	11 19.0	7 12.1	6 10.3	1 1.7
非製造業	非製造業 計	147 100.0	86 58.5	20 13.6	15 10.2	11 7.5	10 6.8	5 3.4
	1～9人	46 100.0	30 65.2	8 17.4	3 6.5	1 2.2	3 6.5	1 2.2
	1～4人	23 100.0	15 65.2	3 13.0	2 8.7	2 8.7	2 8.7	1 4.3
	5～9人	23 100.0	15 65.2	5 21.7	1 4.3	1 4.3	1 4.3	1 4.3
	10～29人	39 100.0	25 64.1	3 7.7	2 5.1	4 10.3	3 7.7	2 5.1
	10～20人	28 100.0	19 67.9	2 7.1	2 7.1	2 7.1	2 7.1	1 3.6
	21～29人	11 100.0	6 54.5	1 9.1	2 18.2	2 18.2	1 9.1	1 9.1
	30～99人	35 100.0	18 51.4	4 11.4	7 20.0	5 14.3	1 2.9	2 5.7
100～300人	27 100.0	13 48.1	5 18.5	3 11.1	1 3.7	3 11.1	2 7.4	

価格転嫁の転嫁内容と転嫁率（利益確保分）

規模別	事業所数	10%未満	10%～30%未満	30%～50%未満	50%～70%未満	70%～100%未満	100%以上	
全国	6646 100.0	3928 59.1	1282 19.3	436 6.6	353 5.3	509 7.7	138 2.1	
愛知県 計	335 100.0	200 59.7	66 19.7	21 6.3	24 7.2	19 5.7	5 1.5	
全体	1～9人	100 100.0	60 60.0	28 28.0	2 2.0	4 4.0	5 5.0	1 1.0
	1～4人	43 100.0	23 53.5	13 30.2	1 2.3	2 4.7	3 7.0	1 2.3
	5～9人	57 100.0	37 64.9	15 26.3	1 1.8	2 3.5	2 3.5	
	10～29人	97 100.0	62 63.9	15 15.5	8 8.2	6 6.2	5 5.2	1 1.0
	10～20人	64 100.0	44 68.8	6 9.4	6 9.4	4 6.3	4 6.3	
	21～29人	33 100.0	18 54.5	9 27.3	2 6.1	2 6.1	1 3.0	1 3.0
	30～99人	93 100.0	55 59.1	14 15.1	9 9.7	10 10.8	4 4.3	1 1.1
	100～300人	45 100.0	23 51.1	9 20.0	2 4.4	4 8.9	5 11.1	2 4.4
製造業	製造業 計	189 100.0	109 57.7	39 20.6	13 6.9	16 8.5	11 5.8	1 0.5
	1～9人	54 100.0	33 61.1	16 29.6		2 3.7	3 5.6	
	1～4人	21 100.0	10 47.6	8 38.1		1 4.8	2 9.5	
	5～9人	33 100.0	23 69.7	8 24.2		1 3.0	1 3.0	
	10～29人	58 100.0	36 62.1	11 19.0	7 12.1	3 5.2	1 1.7	
	10～20人	36 100.0	23 63.9	4 11.1	5 13.9	3 8.3	1 2.8	
	21～29人	22 100.0	13 59.1	7 31.8	2 9.1			
	30～99人	58 100.0	32 55.2	8 13.8	6 10.3	7 12.1	4 6.9	1 1.7
非製造業	非製造業 計	146 100.0	91 62.3	27 18.5	8 5.5	8 5.5	8 5.5	4 2.7
	1～9人	46 100.0	27 58.7	12 26.1	2 4.3	2 4.3	2 4.3	1 2.2
	1～4人	22 100.0	13 59.1	5 22.7	4 4.5	1 4.5	1 4.5	1 4.5
	5～9人	24 100.0	14 58.3	7 29.2	1 4.2	1 4.2	1 4.2	
	10～29人	39 100.0	26 66.7	4 10.3	1 2.6	3 7.7	4 10.3	1 2.6
	10～20人	28 100.0	21 75.0	2 7.1	1 3.6	1 3.6	3 10.7	
	21～29人	11 100.0	5 45.5	2 18.2		2 18.2	1 9.1	1 9.1
	30～99人	35 100.0	23 65.7	6 17.1	3 8.6	3 8.6		
100～300人	26 100.0	15 57.7	5 19.2	2 7.7		2 7.7	2 7.7	

原材料費、人件費等の増加による販売・受注価格への転嫁状況

(1)

業種別	事業所数	を価格引上げた(転嫁)	価格引上げの交渉中	のこれからの交渉を行う	(価格を引き下げた(またはその予定)	はい(価格転嫁はしていない)	か(価格転嫁は実現しなかった)	対応未定	その他	
全国	15020 100.0	7683 51.2	2735 18.2	1353 9.0	72 0.5	1142 7.6	708 4.7	1138 7.6	189 1.3	
愛知県 計	700 100.0	341 48.7	147 21.0	62 8.9	3 0.4	53 7.6	37 5.3	46 6.6	11 1.6	
製造業	製造業 計	365 100.0	190 52.1	77 21.1	33 9.0	1 0.3	18 4.9	17 4.7	21 5.8	8 2.2
	食料品	39 100.0	25 64.1	6 15.4	4 10.3		2 5.1	1 2.6	1 2.6	
	繊維工業	47 100.0	24 51.1	9 19.1	5 10.6		2 4.3	3 6.4	3 6.4	1 2.1
	木材・木製品	12 100.0	4 33.3	1 8.3	2 16.7		2 16.7		3 25.0	
	印刷・同関連	24 100.0	15 62.5	6 25.0			1 4.2	1 4.2		1 4.2
	窯業・土石	55 100.0	30 54.5	9 16.4	6 10.9		1 1.8	2 3.6	6 10.9	1 1.8
	化学工業	14 100.0	8 57.1	3 21.4	1 7.1		1 7.1		1 7.1	
	金属・同製品	88 100.0	46 52.3	22 25.0	7 8.0	1 1.1	4 4.5	3 3.4	3 3.4	2 2.3
	機械器具	39 100.0	19 48.7	7 17.9	4 10.3		3 7.7	2 5.1	2 5.1	2 5.1
	その他	47 100.0	19 40.4	14 29.8	4 8.5		2 4.3	5 10.6	2 4.3	1 2.1
非製造業	非製造業 計	335 100.0	151 45.1	70 20.9	29 8.7	2 0.6	35 10.4	20 6.0	25 7.5	3 0.9
	情報通信業	5 100.0	2 40.0		1 20.0		1 20.0		1 20.0	
	運輸業	37 100.0	23 62.2	10 27.0	3 8.1				1 2.7	
	建設業	103 100.0	44 42.7	28 27.2	9 8.7	1 1.0	4 3.9	6 5.8	9 8.7	2 1.9
	総合工事業	16 100.0	6 37.5	3 18.8	1 6.3		1 6.3	1 6.3	3 18.8	1 6.3
	職別工事業	48 100.0	22 45.8	14 29.2	3 6.3	1 2.1	3 6.3	2 4.2	2 4.2	1 2.1
	設備工事業	39 100.0	16 41.0	11 28.2	5 12.8			3 7.7	4 10.3	
	卸・小売業	165 100.0	71 43.0	25 15.2	13 7.9	1 0.6	29 17.6	13 7.9	12 7.3	1 0.6
	卸売業	113 100.0	54 47.8	20 17.7	9 8.0	1 0.9	9 8.0	11 9.7	8 7.1	1 0.9
	小売業	52 100.0	17 32.7	5 9.6	4 7.7		20 38.5	2 3.8	4 7.7	
	サービス業	25 100.0	11 44.0	7 28.0	3 12.0		1 4.0	1 4.0	2 8.0	
	対事業所サービス業	17 100.0	8 47.1	5 29.4	1 5.9		1 5.9	1 5.9	1 5.9	
	対個人サービス業	8 100.0	3 37.5	2 25.0	2 25.0				1 12.5	

価格転嫁の転嫁内容と転嫁率（全体）

業種別	事業所数	10%未満	10%～30%未満	30%～50%未満	50%～70%未満	70%～90%未満	90%以上	
全国	7172 100.0	2687 37.5	2244 31.3	592 8.3	617 8.6	851 11.9	181 2.5	
愛知県 計	340 100.0	124 36.5	99 29.1	30 8.8	39 11.5	44 12.9	4 1.2	
製造業	製造業 計	189 100.0	65 34.4	56 29.6	19 10.1	26 13.8	23 12.2	
	食料品	25 100.0	12 48.0	3 12.0	2 8.0	7 28.0	1 4.0	
	繊維工業	24 100.0	5 20.8	8 33.3	2 8.3	3 12.5	6 25.0	
	木材・木製品	4 100.0	2 50.0	2 50.0				
	印刷・同関連	15 100.0	2 13.3	5 33.3	4 26.7	3 20.0	1 6.7	
	窯業・土石	29 100.0	10 34.5	13 44.8	2 6.9	1 3.4	3 10.3	
	化学工業	8 100.0	2 25.0	2 25.0		3 37.5	1 12.5	
	金属、同製品	46 100.0	17 37.0	13 28.3	4 8.7	4 8.7	8 17.4	
	機械器具	19 100.0	8 42.1	5 26.3	2 10.5	3 15.8	1 5.3	
	その他	19 100.0	7 36.8	5 26.3	3 15.8	2 10.5	2 10.5	
非製造業	非製造業 計	151 100.0	59 39.1	43 28.5	11 7.3	13 8.6	21 13.9	4 2.6
	情報通信業	2 100.0	1 50.0	1 50.0				
	運輸業	23 100.0	16 69.6	3 13.0	2 8.7	1 4.3	1 4.3	
	建設業	44 100.0	21 47.7	14 31.8	1 2.3	4 9.1	3 6.8	1 2.3
	総合工事業	6 100.0	3 50.0			1 16.7	2 33.3	
	職別工事業	22 100.0	13 59.1	6 27.3	1 4.5	2 9.1		
	設備工事業	16 100.0	5 31.3	8 50.0		1 6.3	1 6.3	1 6.3
	卸・小売業	71 100.0	16 22.5	22 31.0	5 7.0	8 11.3	17 23.9	3 4.2
	卸売業	54 100.0	13 24.1	16 29.6	5 9.3	7 13.0	12 22.2	1 1.9
	小売業	17 100.0	3 17.6	6 35.3		1 5.9	5 29.4	2 11.8
	サービス業	11 100.0	5 45.5	3 27.3	3 27.3			
	対事業所サービス業	8 100.0	4 50.0	1 12.5	3 37.5			
	対個人サービス業	3 100.0	1 33.3	2 66.7				

価格転嫁の転嫁内容と転嫁率（原材料費分）

業種別	事業所数	転嫁率 (%)						
		10%未満	10%以上30%未満	30%以上50%未満	50%以上70%未満	70%以上90%未満	90%以上	
全国	6886	2664	1757	438	483	1162	382	
	100.0	38.7	25.5	6.4	7.0	16.9	5.5	
愛知県 計	337	137	70	30	26	62	12	
	100.0	40.7	20.8	8.9	7.7	18.4	3.6	
製造業	製造業 計	189	71	37	21	21	33	6
		100.0	37.6	19.6	11.1	11.1	17.5	3.2
	食料品	25	10	4	4	4	3	
		100.0	40.0	16.0	16.0	16.0	12.0	
	繊維工業	24	5	6	3	2	7	1
		100.0	20.8	25.0	12.5	8.3	29.2	4.2
	木材・木製品	4	2	1		1		
		100.0	50.0	25.0		25.0		
	印刷・同関連	15	5	2	4	1	2	1
		100.0	33.3	13.3	26.7	6.7	13.3	6.7
窯業・土石	29	13	9	2	2	3		
	100.0	44.8	31.0	6.9	6.9	10.3		
化学工業	8	2	1	1	1	2	1	
	100.0	25.0	12.5	12.5	12.5	25.0	12.5	
金属、同製品	46	18	8	4	7	7	2	
	100.0	39.1	17.4	8.7	15.2	15.2	4.3	
機械器具	19	7	3	2	1	5	1	
	100.0	36.8	15.8	10.5	5.3	26.3	5.3	
その他	19	9	3	1	2	4		
	100.0	47.4	15.8	5.3	10.5	21.1		
非製造業	非製造業 計	148	66	33	9	5	29	6
		100.0	44.6	22.3	6.1	3.4	19.6	4.1
	情報通信業	2	1		1			
		100.0	50.0		50.0			
	運輸業	22	16	4		1	1	
		100.0	72.7	18.2		4.5	4.5	
	建設業	44	24	10		1	7	2
		100.0	54.5	22.7		2.3	15.9	4.5
	総合工事業	6	3				3	
		100.0	50.0				50.0	
	職別工事業	22	14	4		1	3	
		100.0	63.6	18.2		4.5	13.6	
	設備工事業	16	7	6			1	2
		100.0	43.8	37.5			6.3	12.5
卸・小売業	69	18	17	6	3	21	4	
	100.0	26.1	24.6	8.7	4.3	30.4	5.8	
卸売業	53	16	13	4	2	16	2	
	100.0	30.2	24.5	7.5	3.8	30.2	3.8	
小売業	16	2	4	2	1	5	2	
	100.0	12.5	25.0	12.5	6.3	31.3	12.5	
サービス業	11	7	2	2				
	100.0	63.6	18.2	18.2				
対事業所サービス業	8	5	1	2				
	100.0	62.5	12.5	25.0				
対個人サービス業	3	2	1					
	100.0	66.7	33.3					

価格転嫁の転嫁内容と転嫁率（人件費分）

業種別	事業所数	転嫁率 (%)						
		10%未満	10%～30%未満	30%～50%未満	50%～70%未満	70%～90%未満	90%以上	
全国	6789	3736	1370	503	401	604	175	
	100.0	55.0	20.2	7.4	5.9	8.9	2.6	
愛知県 計	336	176	57	35	29	31	8	
	100.0	52.4	17.0	10.4	8.6	9.2	2.4	
製造業	製造業 計	189	90	37	20	18	21	3
		100.0	47.6	19.6	10.6	9.5	11.1	1.6
	食料品	25	12	5	1	6		1
		100.0	48.0	20.0	4.0	24.0		4.0
	繊維工業	24	9	5	1	3	6	
		100.0	37.5	20.8	4.2	12.5	25.0	
	木材・木製品	4	2	2				
		100.0	50.0	50.0				
	印刷・同関連	15	7	3	3	1	1	
		100.0	46.7	20.0	20.0	6.7	6.7	
窯業・土石	29	15	7	2	3	1	1	
	100.0	51.7	24.1	6.9	10.3	3.4	3.4	
化学工業	8	2	2	2	2			
	100.0	25.0	25.0	25.0	25.0			
金属、同製品	46	25	5	5	1	9	1	
	100.0	54.3	10.9	10.9	2.2	19.6	2.2	
機械器具	19	9	4	3	1	2		
	100.0	47.4	21.1	15.8	5.3	10.5		
その他	19	9	4	3	1	2		
	100.0	47.4	21.1	15.8	5.3	10.5		
非製造業	非製造業 計	147	86	20	15	11	10	5
		100.0	58.5	13.6	10.2	7.5	6.8	3.4
	情報通信業	2		2				
		100.0		100.0				
	運輸業	22	15	4		1	2	
		100.0	68.2	18.2		4.5	9.1	
	建設業	44	27	8	1	3	4	1
		100.0	61.4	18.2	2.3	6.8	9.1	2.3
	総合工事業	6	3			1	2	
		100.0	50.0			16.7	33.3	
	職別工事業	22	16	3	1	1	1	
		100.0	72.7	13.6	4.5	4.5	4.5	
	設備工事業	16	8	5		1	1	1
		100.0	50.0	31.3		6.3	6.3	6.3
卸・小売業	68	37	5	12	6	4	4	
	100.0	54.4	7.4	17.6	8.8	5.9	5.9	
卸売業	52	29	3	11	4	3	2	
	100.0	55.8	5.8	21.2	7.7	5.8	3.8	
小売業	16	8	2	1	2	1	2	
	100.0	50.0	12.5	6.3	12.5	6.3	12.5	
サービス業	11	7	1	2	1			
	100.0	63.6	9.1	18.2	9.1			
対事業所サービス業	8	5		2	1			
	100.0	62.5		25.0	12.5			
対個人サービス業	3	2	1					
	100.0	66.7	33.3					

価格転嫁の転嫁内容と転嫁率（利益確保分）

業種別	事業所数	10%未満	10%～30%未満	30%～50%未満	50%～70%未満	70%～90%未満	90%以上	
全国	6646 100.0	3928 59.1	1282 19.3	436 6.6	353 5.3	509 7.7	138 2.1	
愛知県 計	335 100.0	200 59.7	66 19.7	21 6.3	24 7.2	19 5.7	5 1.5	
製造業	製造業 計	189 100.0	109 57.7	39 20.6	13 6.9	16 8.5	11 5.8	1 0.5
	食料品	25 100.0	14 56.0	3 12.0	1 4.0	5 20.0	1 4.0	1 4.0
	繊維工業	24 100.0	11 45.8	7 29.2	2 8.3	1 4.2	3 12.5	
	木材・木製品	4 100.0	2 50.0	2 50.0				
	印刷・同関連	15 100.0	9 60.0	2 13.3	3 20.0		1 6.7	
	窯業・土石	29 100.0	19 65.5	8 27.6		1 3.4	1 3.4	
	化学工業	8 100.0	3 37.5	3 37.5		2 25.0		
	金属、同製品	46 100.0	29 63.0	7 15.2	3 6.5	5 10.9	2 4.3	
	機械器具	19 100.0	13 68.4	3 15.8	1 5.3	1 5.3	1 5.3	
	その他	19 100.0	9 47.4	4 21.1	3 15.8	1 5.3	2 10.5	
非製造業	非製造業 計	146 100.0	91 62.3	27 18.5	8 5.5	8 5.5	8 5.5	4 2.7
	情報通信業	2 100.0	2 100.0					
	運輸業	21 100.0	17 81.0	2 9.5		1 4.8	1 4.8	
	建設業	43 100.0	28 65.1	9 20.9	2 4.7	1 2.3	2 4.7	1 2.3
	総合工事業	6 100.0	3 50.0	1 16.7	1 16.7		1 16.7	
	職別工事業	21 100.0	17 81.0	3 14.3	1 4.8			
	設備工事業	16 100.0	8 50.0	5 31.3		1 6.3	1 6.3	1 6.3
	卸・小売業	69 100.0	36 52.2	14 20.3	5 7.2	6 8.7	5 7.2	3 4.3
	卸売業	53 100.0	29 54.7	11 20.8	4 7.5	4 7.5	4 7.5	1 1.9
	小売業	16 100.0	7 43.8	3 18.8	1 6.3	2 12.5	1 6.3	2 12.5
	サービス業	11 100.0	8 72.7	2 18.2	1 9.1			
	対事業所サービス業	8 100.0	5 62.5	2 25.0	1 12.5			
	対個人サービス業	3 100.0	3 100.0					