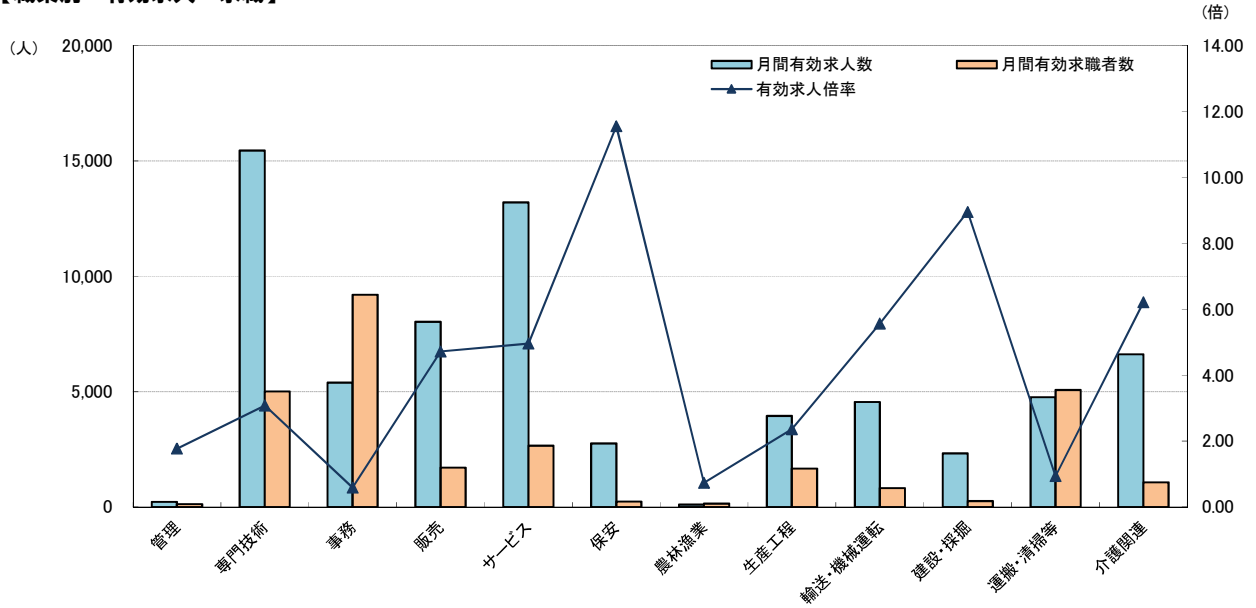


求人・求職バランスシート

2024年7月度

※ 職業別・年齢別とも、新規卒者、臨時・季節を除きパートタイムを含む常用。

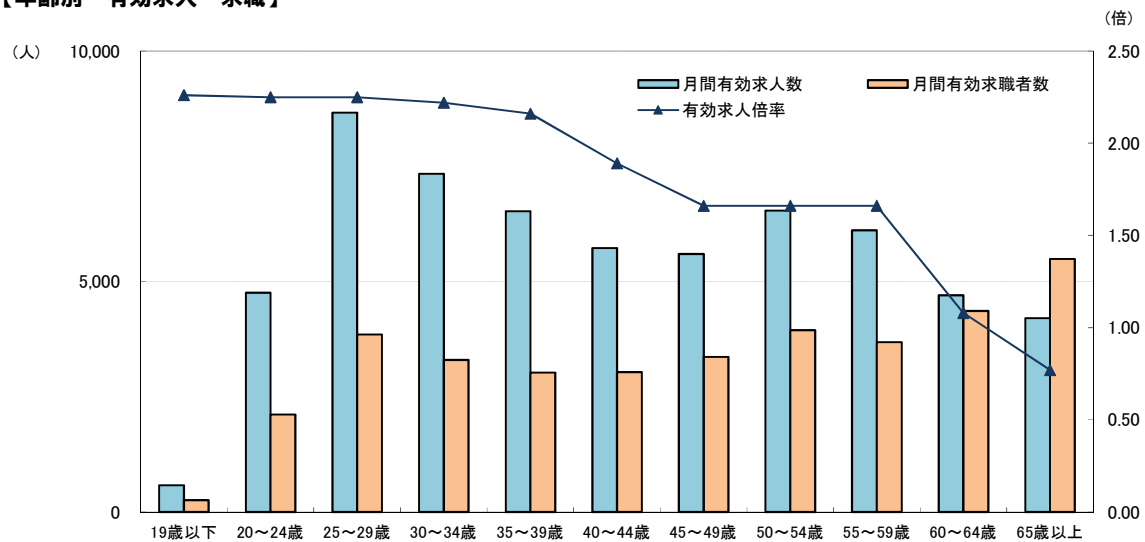
【職業別 有効求人・求職】



	職業計	管理	専門技術	事務	販売	サービス	保安	農林漁業	生産工程	輸送・機械運転	建設・探掘	運搬・清掃等	介護関連
月間有効求人数	60,744	221	15,454	5,387	8,031	13,204	2,760	106	3,945	4,552	2,327	4,757	6,616
月間有効求職者数	36,421	125	5,011	9,198	1,702	2,662	239	145	1,669	817	260	5,071	1,066
有効求人倍率	1.67	1.77	3.08	0.59	4.72	4.96	11.55	0.73	2.36	5.57	8.95	0.94	6.21

(注) ハローワークインターネットサービスの機能拡充(令和3年9月)に伴い、ハローワークに来所せず、オンライン上で求職登録することが可能となり、それらの求職者を含む数を計上している。

【年齢別 有効求人・求職】



	年齢計	19歳以下	20～24歳	25～29歳	30～34歳	35～39歳	40～44歳	45～49歳	50～54歳	55～59歳	60～64歳	65歳以上
月間有効求人数	60,744	580	4,759	8,663	7,337	6,524	5,725	5,598	6,541	6,109	4,702	4,206
月間有効求職者数	36,421	257	2,113	3,850	3,299	3,023	3,033	3,366	3,947	3,686	4,360	5,487
有効求人倍率	1.67	2.26	2.25	2.25	2.22	2.16	1.89	1.66	1.66	1.66	1.08	0.77

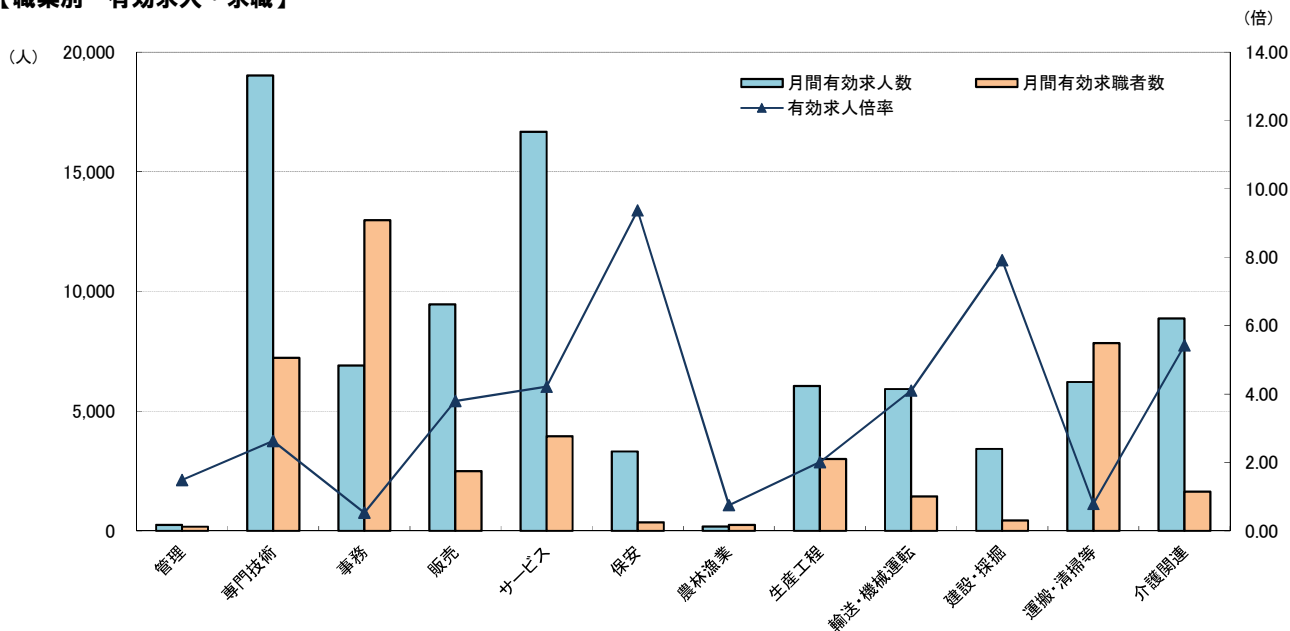
- (注) 1 就職機会積み上げ方式(求人数を対象となる年齢階級の総有効求職者数で除して当該求人に係る求職者1人当たりの就職機会を算定し、全有効求人についてこの就職機会を足し上げる)により、年齢別有効求人倍率を算出する方法。年齢別月間有効求人倍率は、年齢別有効求人倍率に年齢別月間有効求職者数を乗じて算出する。)による。
- 2 ハローワークインターネットサービスの機能拡充(令和3年9月)に伴い、ハローワークに来所せず、オンライン上で求職登録することが可能となり、それらの求職者を含む数を計上している。

求人・求職バランスシート

2024年7月度

※ 職業別・年齢別とも、新規学卒者、臨時・季節を除きパートタイムを含む常用。

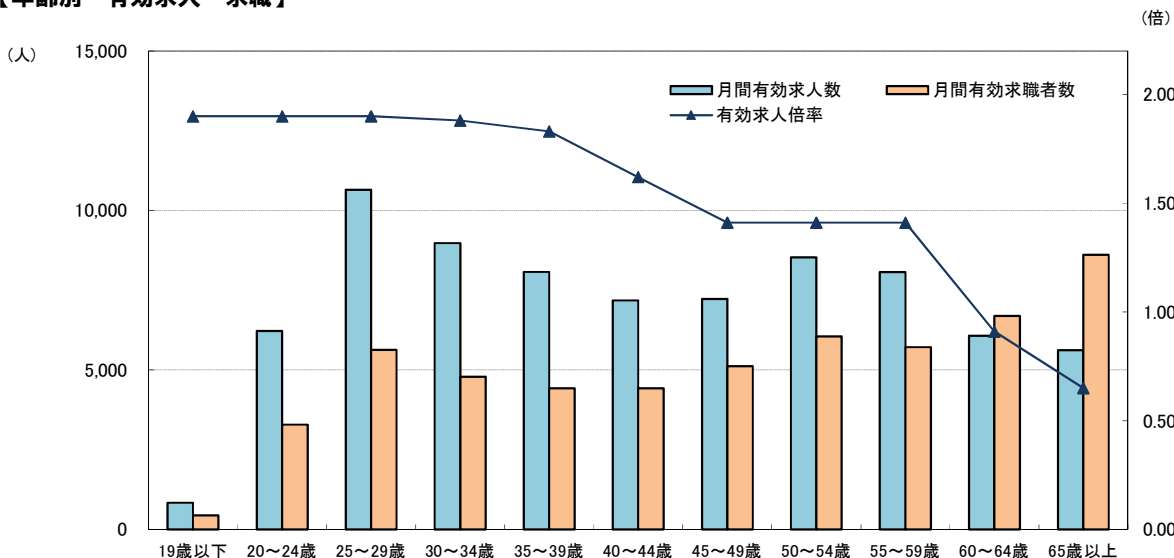
【職業別 有効求人・求職】



職業計	管理	専門技術	事務	販売	サービス	保安	農林漁業	生産工程	輸送・機械運転	建設・探掘	運搬・清掃等	介護関連
月間有効求人数	253	19,026	6,908	9,458	16,670	3,317	183	6,054	5,932	3,428	6,214	8,873
月間有効求職者数	170	7,226	12,976	2,489	3,952	354	245	3,007	1,447	433	7,848	1,637
有効求人倍率	1.40	2.63	0.53	3.80	4.22	9.37	0.75	2.01	4.10	7.92	0.79	5.42

(注) ハローワークインターネットサービスの機能拡充(令和3年9月)に伴い、ハローワークに来所せず、オンライン上で求職登録することが可能となり、それらの求職者を含む数を計上している。

【年齢別 有効求人・求職】



年齢計	19歳以下	20~24歳	25~29歳	30~34歳	35~39歳	40~44歳	45~49歳	50~54歳	55~59歳	60~64歳	65歳以上
月間有効求人数	834	6,222	10,652	8,978	8,072	7,181	7,228	8,525	8,062	6,069	5,620
月間有効求職者数	439	3,280	5,621	4,785	4,423	4,423	5,109	6,044	5,715	6,689	8,609
有効求人倍率	1.40	1.90	1.90	1.88	1.83	1.62	1.41	1.41	1.41	0.91	0.65

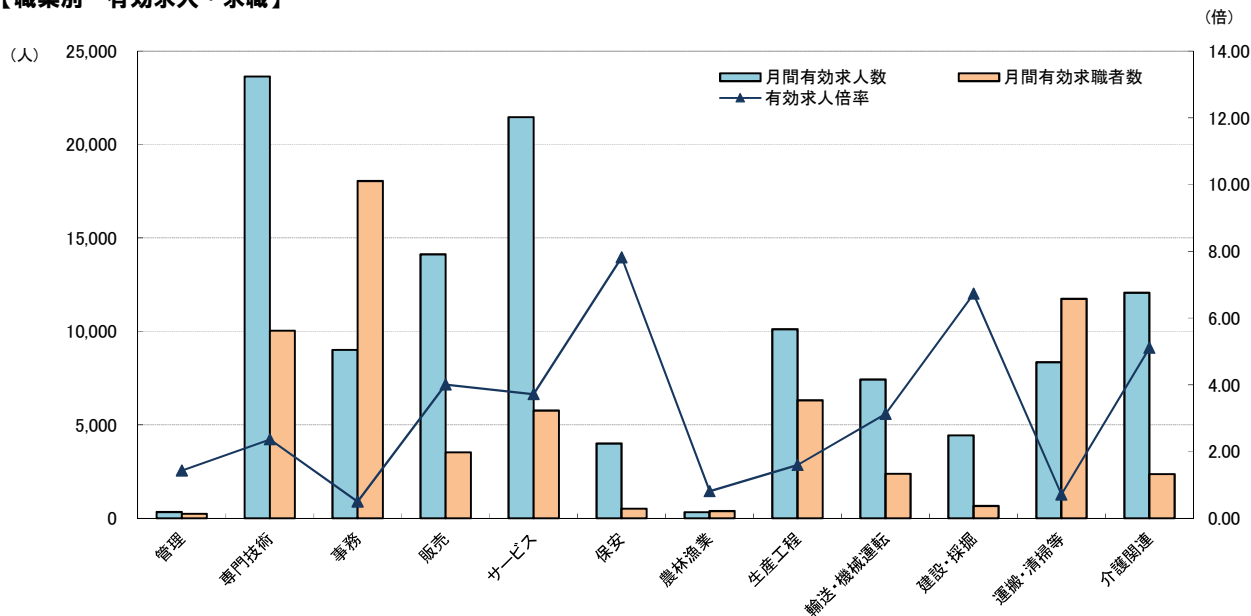
- (注) 1 就職機会積み上げ方式(求人数を対象となる年齢階級の総有効求職者数で除して当該求人に係る求職者1人当たりの就職機会を算定し、全有効求人についてこの就職機会を足し上げることにより、年齢別有効求人倍率を算出する方法。年齢別月間有効求人数は、年齢別有効求人倍率に年齢別月間有効求職者数を乗じて算出する。)による。
 2 ハローワークインターネットサービスの機能拡充(令和3年9月)に伴い、ハローワークに来所せず、オンライン上で求職登録することが可能となり、それらの求職者を含む数を計上している。

求人・求職バランスシート

2024年 7月度

※ 職業別・年齢別とも、新規学卒者、臨時・季節を除きパートタイムを含む常用。

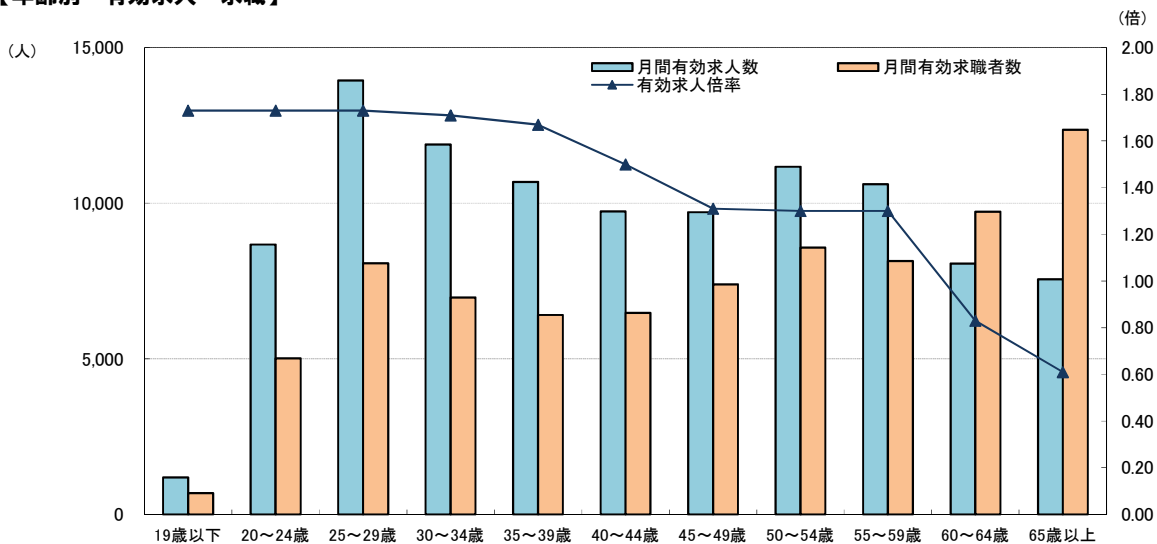
【職業別 有効求人・求職】



	職業計	管理	専門技術	事務	販売	サービス	保安	農林漁業	生産工程	輸送・機械運転	建設・採掘	運搬・清掃等	介護関連
月間有効求人数	103,237	337	23,639	9,009	14,120	21,462	4,002	319	10,126	7,427	4,443	8,353	12,070
月間有効求職者数	79,806	235	10,035	18,049	3,525	5,766	512	395	6,317	2,374	660	11,745	2,360
有効求人倍率	1.29	1.43	2.36	0.50	4.01	3.72	7.82	0.81	1.60	3.13	6.73	0.71	5.11

(注) ハローワークインターネットサービスの機能拡充(令和3年9月)に伴い、ハローワークに来所せず、オンライン上で求職登録することが可能となり、それらの求職者を含む数を計上している。

【年齢別 有効求人・求職】



	年齢計	19歳以下	20~24歳	25~29歳	30~34歳	35~39歳	40~44歳	45~49歳	50~54歳	55~59歳	60~64歳	65歳以上
月間有効求人数	103,237	1,183	8,672	13,946	11,891	10,687	9,737	9,709	11,177	10,613	8,063	7,559
月間有効求職者数	79,806	683	5,010	8,066	6,969	6,410	6,475	7,392	8,572	8,140	9,726	12,363
有効求人倍率	1.29	1.73	1.73	1.73	1.71	1.67	1.50	1.31	1.30	1.30	0.83	0.61

- (注) 1 就職機会積み上げ方式(求人数を対象となる年齢階級の総有効求職者数で除して当該求人に係る求職者1人当たりの就職機会を算定し、全有効求人についてこの就職機会を足し上げることにより、年齢別有効求人倍率を算出する方法。年齢別月間有効求人数は、年齢別有効求人倍率に年齢別月間有効求職者数を乗じて算出する。)による。
- 2 ハローワークインターネットサービスの機能拡充(令和3年9月)に伴い、ハローワークに来所せず、オンライン上で求職登録することが可能となり、それらの求職者を含む数を計上している。

職種別求人・充足状況(1)

2024年7月度

	名古屋市内所			名古屋圏			広域名古屋圏		
	求人数	充足数	求人倍率	求人数	充足数	求人倍率	求人数	充足数	求人倍率
職業計	60,744	1,464	1.67	77,443	2,022	1.40	103,237	2,953	1.29
A管理的職業従事者	221	6	1.77	253	6	1.49	337	6	1.43
B専門的・技術的職業従事者	15,454	188	3.08	19,026	237	2.63	23,639	333	2.36
07製造技術者(開発)	762	6	4.03	949	8	3.58	1,113	12	2.47
08製造技術者(開発を除く)	337	4	0.84	516	7	0.74	687	19	0.70
09建築・土木・測量技術者	1,782	13	8.65	2,202	15	7.67	2,601	20	6.97
10情報処理・通信技術者	2,585	19	3.71	2,785	21	2.87	3,020	23	2.39
11その他の技術者	101	3	3.88	115	3	2.61	129	3	1.84
12医師、歯科医師、獣医師、薬剤師	119	4	1.35	172	6	1.48	296	6	2.03
13保健師、助産師、看護師	2,522	42	3.20	3,353	53	2.94	4,646	70	2.85
14医療技術者	914	5	4.33	1,323	7	4.38	1,861	11	4.22
15その他の保健医療従事者	826	6	4.07	959	6	3.30	1,104	12	2.54
16社会福祉専門職業従事者	2,522	49	3.28	3,489	73	2.89	4,740	111	2.82
22美術家、デザイナー、写真家、映像撮影者	189	5	0.30	211	5	0.25	244	7	0.23
05.06.17～21.23.24その他の専門的職業	2,795	32	3.45	2,952	33	2.74	3,198	39	2.15
C事務従事者	5,387	337	0.59	6,908	451	0.53	9,009	634	0.50
25一般事務従事者	3,528	240	0.45	4,560	322	0.42	6,022	465	0.39
26会計事務従事者	560	24	1.06	674	34	0.89	842	52	0.85
27生産関連事務従事者	279	20	1.99	434	31	1.72	659	41	1.60
28営業・販売事務従事者	572	34	1.42	723	39	1.32	887	45	1.20
29外勤事務従事者	16	-	16.00	19	-	9.50	28	-	9.33
30運輸・郵便事務従事者	270	11	5.40	300	13	3.95	353	16	3.27
31事務用機器操作員	162	8	0.58	198	12	0.54	218	15	0.44
D販売従事者	8,031	79	4.72	9,458	98	3.80	14,120	153	4.01
32商品販売従事者	2,673	46	2.99	3,496	53	2.63	7,331	98	3.62
33販売類似職業従事者	220	3	4.00	256	3	3.71	278	3	3.27
34営業職業従事者	5,138	30	6.81	5,706	42	5.24	6,511	52	4.60
Eサービス職業従事者	13,204	289	4.96	16,670	384	4.22	21,462	523	3.72
35家庭生活支援サービス職業従事者	103	2	25.75	125	2	20.83	140	2	14.00
36介護サービス職業従事者	5,038	71	6.32	6,651	106	5.38	8,998	147	5.01
37保健医療サービス職業従事者	490	16	4.02	740	23	3.79	1,084	47	3.61
38生活衛生サービス職業従事者	779	8	4.12	990	11	3.72	1,276	19	3.34
39飲食物調理従事者	3,689	107	5.59	4,536	140	4.64	5,222	176	3.61
40接客・給仕職業従事者	1,926	39	4.74	2,235	48	3.68	2,996	61	3.25
41居住施設・ビル等管理人	284	31	1.46	313	32	1.27	364	32	1.14
42その他のサービス職業従事者	895	15	3.09	1,080	22	2.58	1,382	39	2.34
F保安職業従事者	2,760	74	11.55	3,317	87	9.37	4,002	100	7.82
G農林漁業従事者	106	4	0.73	183	10	0.75	319	17	0.81
H生産工程従事者	3,945	123	2.36	6,054	228	2.01	10,126	427	1.60
49生産設備制御・監視従事者(金属製品)	54	3	1.93	113	6	1.74	226	9	1.36
50生産設備制御・監視従事者(金属製品を除く)	46	1	1.31	120	8	2.18	226	18	2.60
51機械組立設備制御・監視従事者	14	-	0.45	15	1	0.28	54	3	0.52
52金属製品製造・加工処理従事者	623	17	2.23	1,079	30	2.13	1,833	66	1.61
53その他製品製造・加工処理従事者	840	56	2.26	1,440	104	2.11	2,485	172	2.06
54機械組立従事者	413	10	0.96	673	25	0.90	1,753	55	0.91
55機械整備・修理従事者	1,106	21	8.92	1,482	24	7.13	1,932	32	6.02
56製品検査従事者(金属製品)	78	1	1.37	119	6	0.89	251	17	0.83
57製品検査従事者(金属製品を除く)	88	5	3.14	164	8	2.60	261	20	2.02
58機械検査従事者	205	5	3.01	244	7	2.28	352	19	0.91
59生産関連・生産類似作業従事者	478	4	2.19	605	9	1.58	753	16	1.36
I輸送・機械運転従事者	4,552	88	5.57	5,932	141	4.10	7,427	206	3.13
60鉄道運転従事者	2	-	--	2	-	--	6	-	6.00
61自動車運転従事者	3,852	69	6.75	5,076	117	5.15	6,279	174	4.05
62船舶・航空機運転従事者	-	-	--	-	-	--	4	-	0.57
63その他の輸送従事者	201	10	1.43	246	12	0.83	364	16	0.66
64定置・建設機械運転従事者	497	9	4.73	608	12	3.71	774	16	2.94
J建設・採掘従事者	2,327	29	8.95	3,428	46	7.92	4,443	61	6.73
65建設躯体工事従事者	477	6	12.55	723	7	12.47	876	9	9.95
66建設従事者	717	7	7.71	1,046	14	7.07	1,288	16	5.99
67電気工事従事者	464	7	6.11	646	8	4.82	840	12	4.08
68土木作業従事者	662	8	12.49	1,002	16	10.77	1,419	23	9.46
69採掘従事者	7	1	--	11	1	--	20	1	20.00
K運搬・清掃・包装等従事者	4,757	247	0.94	6,214	334	0.79	8,353	493	0.71
70運搬従事者	1,761	64	2.02	2,423	95	1.75	3,254	148	1.52
71清掃従事者	1,931	111	2.52	2,262	133	2.06	2,987	185	1.92
72包装従事者	89	9	0.69	171	15	0.93	210	22	0.80
73その他の運搬・清掃・包装等従事者	976	63	0.30	1,358	91	0.26	1,902	138	0.24
分類不能の職業	-	-	-	-	-	-	-	-	-
IT関連計	3,602	34	3.27	4,159	49	2.66	4,909	72	2.33
福祉関連計	9,755	149	4.90	13,073	212	4.38	17,865	295	4.18
うち介護関連小計	6,616	99	6.21	8,873	148	5.42	12,070	212	5.11

- (注) 1 新規学卒者、臨時・季節を除きパートタイムを含む常用。なお、「求人数」は月間有効求人数であり、「求人倍率」は月間有効求職者数で除して算出。
 2 各公共職業安定所(以下 安定所)の数値には出張所などの付属施設の取扱件数は含まれない。
 3 「名古屋市内」とは名古屋中、名古屋南、名古屋東の各安定所で取扱った件数を合算したものである。
 4 「名古屋圏」とは上記の「名古屋市内」に一宮、瀬戸、津島、春日井の各安定所で扱った件数を合算したものである。
 5 「広域名古屋圏」とは上記の「名古屋圏」に半田、刈谷、犬山、多治見(岐阜県)、桑名(三重県)の各安定所で扱った件数を合算したものである。
 6 ハローワークインターネットサービスの機能拡充に伴い、令和3年9月以降の数値には、ハローワークに来所せず、オンライン上で求職登録した求職者数や、求職者がハローワークインターネットサービスの求人に直接応募した就職件数等が含まれている。
 7 令和5年4月分より平成21年12月改定の「日本標準職業分類」に基づく区分。主な職業のみであるので、計とは一致しない。

職種別賃金情報(月給)

求人賃金																								2024年7月度		求職賃金											
名古屋中		名古屋南		名古屋東		一宮		津島		瀬戸		春日井		半田		刈谷		犬山		多治見		桑名		月額	単位:円	名古屋中	名古屋南	名古屋東	一宮	津島	瀬戸	春日井	半田	刈谷	犬山	多治見	桑名
上限	下限	上限	下限	上限	下限	上限	下限	上限	下限	上限	下限	上限	下限	上限	下限	上限	下限	上限	下限	上限	下限	上限	下限	職業計	職業計	職業計	職業計	職業計	職業計	職業計	職業計	職業計	職業計	職業計	職業計	職業計	職業計
309,866	227,524	295,087	224,229	298,346	229,490	309,949	227,346	293,138	221,564	283,878	218,770	289,700	219,798	292,493	219,531	298,996	219,834	285,513	215,093	279,421	211,959	278,238	214,282	255,616	237,731	278,381	239,438	231,781	235,938	243,519	233,047	236,359	232,848	220,473	229,208		
320,250	249,083	296,583	222,257	338,455	238,636	414,333	347,667	0	0	0	0	356,000	278,000	332,500	328,000	305,000	247,500	250,000	250,000	400,000	300,000	350,000	246,667	372,857	280,000	416,667	326,667	0	150,000	0	475,000	0	250,000	0	250,000		
363,118	243,371	325,524	226,714	320,908	239,337	314,080	247,392	306,816	225,480	290,389	228,006	305,466	278,000	310,654	240,522	330,444	235,499	305,113	228,940	311,540	239,722	302,549	229,424	275,585	255,970	283,918	246,875	239,828	237,955	252,558	241,791	248,590	239,302	242,727	250,357		
379,143	231,769	327,659	223,126	370,963	213,728	334,113	228,333	318,600	200,885	342,000	226,000	380,000	220,000	294,124	222,314	366,864	218,382	367,360	210,600	339,320	246,800	425,000	226,667	260,000	233,000	682,857	433,333	253,333	200,000	300,000	200,000	342,000	270,000	250,000	180,000		
390,291	241,587	347,857	228,143	354,572	221,443	458,182	272,273	0	0	291,375	218,125	346,625	217,213	281,320	210,340	288,420	217,431	239,200	201,833	331,633	238,133	377,167	231,833	225,714	223,889	258,182	204,167	228,889	225,556	261,765	254,545	262,143	213,333	226,667	323,333		
410,991	259,236	432,673	262,373	389,465	261,021	438,521	278,278	445,000	270,231	373,286	259,157	399,552	256,924	391,050	272,214	462,000	269,253	410,375	239,875	385,164	243,152	377,784	238,579	309,091	297,143	324,000	225,000	318,000	260,000	286,250	200,000	240,000	275,000	295,000	270,000		
414,910	245,026	336,193	206,031	367,250	209,896	433,950	253,129	297,500	210,000	0	0	340,200	252,320	328,150	229,000	346,333	255,833	350,000	180,000	346,333	255,833	350,000	170,000	279,259	342,353	246,667	300,000	241,818	235,556	254,000	272,857	220,000	250,000	290,000	243,333		
271,288	229,488	353,550	211,800	370,422	223,368	400,000	180,000	0	0	0	0	344,380	197,270	0	0	239,000	211,500	0	0	305,167	257,833	0	0	400,000	0	0	275,000	0	0	230,000	0	0	0	0	0		
439,257	289,200	489,217	309,383	419,620	365,253	578,075	367,250	436,250	350,850	433,000	383,000	0	0	358,889	292,222	531,667	394,555	328,900	246,900	693,060	317,320	546,000	480,000	420,000	200,000	220,000	250,000	0	0	0	0	0	0	0	350,000		
306,206	251,905	320,313	244,056	318,436	257,350	314,790	243,857	337,229	233,029	272,776	222,495	300,486	239,333	297,740	239,287	306,185	244,532	316,469	232,606	299,769	252,330	286,327	248,027	403,000	256,111	260,000	267,273	270,000	272,857	252,727	236,875	233,846	276,250	263,000	250,000		
311,579	252,006	311,265	240,102	318,172	239,166	303,160	231,822	311,300	244,255	304,891	244,891	289,771	229,446	321,065	234,453	282,373	238,827	288,984	230,080	294,624	244,257	267,067	216,350	215,429	254,167	250,000	240,000	200,000	262,500	200,000	230,000	250,000	254,000	235,000	235,000		
263,008	208,990	271,641	225,764	278,463	216,726	266,970	213,075	257,143	219,414	243,650	200,433	249,500	204,600	254,828	206,852	217,724	204,708	248,333	204,467	202,500	167,500	295,470	227,054	266,667	227,500	230,000	196,000	212,500	180,000	217,429	221,429	232,222	200,000	270,000	180,000		
286,489	237,086	278,955	224,593	298,894	238,764	280,414	227,643	264,188	210,425	260,646	218,211	266,185	223,736	277,874	226,051	264,411	228,112	286,065	237,425	269,077	224,531	229,898	196,366	210,909	207,500	222,857	225,000	203,750	204,000	191,429	215,714	240,000	240,000	198,000	193,333		
331,282	216,282	287,500	182,500	359,789	219,126	256,667	203,333	0	0	0	0	300,000	210,000	300,000	250,000	0	0	450,000	237,000	235,000	235,000	0	0	240,800	215,556	240,000	238,750	240,000	200,000	232,500	237,143	210,000	188,000	208,000	0		
270,263	228,206	325,623	223,765	254,539	207,137	302,583	207,667	261,143	220,257	298,000	206,000	275,643	220,286	301,736	241,372	327,733	219,734	0	0	306,188	225,331	274,447	205,193	237,576	273,182	265,294	256,000	241,250	266,000	236,000	264,444	218,889	221,250	218,000	212,000		
265,781	216,061	250,133	199,813	252,694	204,493	271,870	212,457	256,114	208,899	255,743	196,401	261,092	209,309	248,101	197,794	255,563	199,397	262,342	196,077	228,765	187,614	230,882	192,266	248,662	222,129	246,707	222,205	214,382	220,179	218,431	212,727	235,044	216,711	202,347	205,814		
270,719	218,049	238,674	195,655	238,496	198,065	266,607	205,200	240,825	203,718	213,949	185,743	228,106	194,095	235,273	192,501	246,131	195,962	250,521	190,752	217,561	184,057	223,660	189,913	249,336	218,848	251,000	220,185	208,082	222,683	215,714	206,354	238,710	208,871	196,875	194,545		
323,751	237,184	256,755	202,455	280,923	207,179	303,851	210,356	252,110	204,024	297,500	217,500	293,917	229,367	309,900	225,344	324,000	197,000	316,883	211,217	309,060	213,640	232,507	184,858	218,800	236,111	230,000	274,286	250,000	150,000	231,000	230,000	232,500	287,500	222,000	200,000		
289,399	218,422	254,717	203,433	290,574	234,019	278,060	210,832	293,125	224,186	264,833	194,227	291,621	216,950	275,000	220,700	257,413	206,737	240,000	180,000	269,027	202,287	239,150	199,150	218,000	183,333	235,000	215,714	226,667	247,143	250,000	250,000	205,000	200,000	231,667	283,333		
240,234	209,989	276,548	210,688	279,682	225,411	282,843	239,175	265,200	211,600	295,737	204,480	308,621	232,989	242,710	182,210	347,629	249,350	360,000	246,667	268,841	199,480	228,410	177,761	239,474	252,727	242,000	202,000	245,000	200,000	225,000	238,333	257,500	250,000	226,667	260,000		
0	0	0	0	273,700	190,600	0	0	0	0	0	0	300,000	220,000	220,000	170,000	0	0	0	0	183,800	177,400	0	0	460,000	0	0	0	0	0	0	0	0	0	0	0	0	
192,546	191,358	305,358	212,539	270,260	238,593	280,000	240,000	310,833	231,500	0	0	286,300	225,994	263,580	209,090	252,634	186,970	230,000	196,000	245,000	173,000	500,000	400,000	300,000	215,000	0	0	300,000	170,000	0	250,000	0	180,000	250,000	200,000		
305,000	202,000	0	0	179,654	179,654	250,000	200,000	0	0	0	0	300,000	220,000	0	0	235,900	216,450	0	0	183,800	177,400	0	0	211,429	250,000	208,333	0	215,000	0	180,000	120,000	246,667	200,000	200,000			
280,463	229,722	320,661	230,077	327,963	236,727	307,912	229,517	302,684	227,777	346,832	241,954	304,318	213,795	364,255	222,775	322,462	231,266	362,733	236,629	289,218	209,495	271,248	215,916	312,316	268,158	346,061	237,000	241,905	287,647	264,839	236,333	238,261	240,588	220,000	255,000		
237,371	208,287	274,382	208,122	275,263	228,385	281,298	225,735	277,998	224,227	300,000	200,000	278,204	185,750	387,389	219,727	355,909	210,727	250,000	200,000	283,821	203,170	243,724	213,765	232,143	221,538	394,000	218,889	200,000	198,889	195,556	210,833	197,778	213,333	206,471	210,000		
258,285	215,844	0	0	352,300	257,167	260,780	191,192	0	0	0	0	287,500	220,000	200,000	170,000	0	0	0	0	278,300	220,000	0	0	287,500	275,000	0	220,000	0	0	250,000	0	0	223,333	0			
305,168	242,376	326,305	232,754	355,300																																	