

# 人材開発支援助成金活用状況

愛知県地域職業能力開発促進協議会

令和6年3月15日

愛知労働局訓練課

※本資料の数値については、助成金の受付簿から抜粋したもので  
確定値とは異なりますので、ご留意願います。



「人材育成支援コース」については、令和4年度までの正規社員を対象とした「特定・一般コース」と非正規社員を対象とした「特別育成訓練コース」の受給要件を見直し、整理・統合して令和5年4月1日よりスタート。

令和5年度（令和5年4月1日～令和6年1月31日）における人材育成支援コースの計画申請の状況は、「事業所数」で**971社**、「職業訓練実施計画受理件数（以下「計画受理件数」という。）」で**3,105件**、「計画において対象となる受講者数（以下「対象受講者数」という。）」で、**5,347人**の申請を受け付けた。

因みに、令和4年度における「特定・一般コース」については、事業所数では**916社**、計画受理件数は**2,104件**、対象受講者数は**5,833人**、「特別育成訓練コース」では、事業所数が**176社**、計画受理件数で**2,628件**、対象受講者数で**3,024人**となっているが、特に正規社員を対象とした「特定・一般コース」の計画受理件数が、2月、3月において例月と比べ顕著に増加（※新入社員研修を始めとして4月、5月を研修開始とする事業所が多数）していることから、令和5年度においても同様の事態が想定される。

※令和4年度における2月、3月の計画受理状況  
「特定・一般コース」・・・**890件（年度全体の件数のうち42.3%を占める）**

規模別の申請状況では、事業所、計画受理件数とも全体の95%以上（事業所**96.0%**、計画受理件数**98.7%**）を中小企業が占めているが、対象受講者数では95%を若干下回っている（**94.8%**）。  
【2ページ参照】

計画されている主な訓練内容を見てみると、計画受理件数では「**タクシー乗務員養成訓練**」（**655件、全体の21.1%**）、対象受講者数では、「**玉掛け・クレーン講習**」（**659人、全体の12.3%**）、「**タクシー乗務員養成**」（**656人、全体の12.3%**）、「**製造関連**」（**654人、全体の12.2%**）の申請が目立っている。【2ページ参照】

また、令和5年度に計画を提出した971事業所において、「人への投資促進コース」や「事業展開等リスクリ  
ング支援コース」にも計画を提出している事業所は**46社（全体の4.7%）**で、ほとんどの事業所は「人材育成  
支援コース」のみの申請となっている。

---

## 人材育成支援コース 活用状況

# 「人材育成支援コース」事業所数・計画受案件数・対象受講者数 [規模別・業種別]

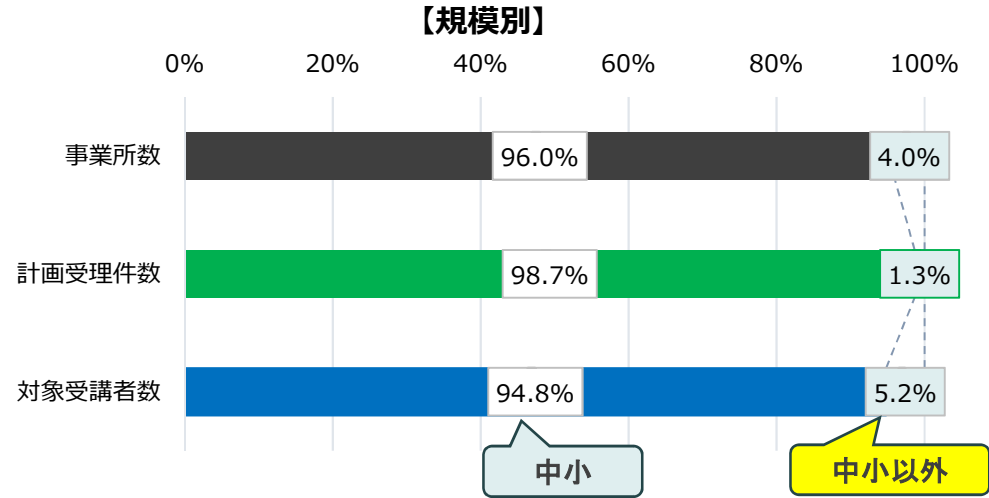
人材育成支援コース計画受理状況  
(令和5年4月～令和6年1月)

**事業所数 971社**

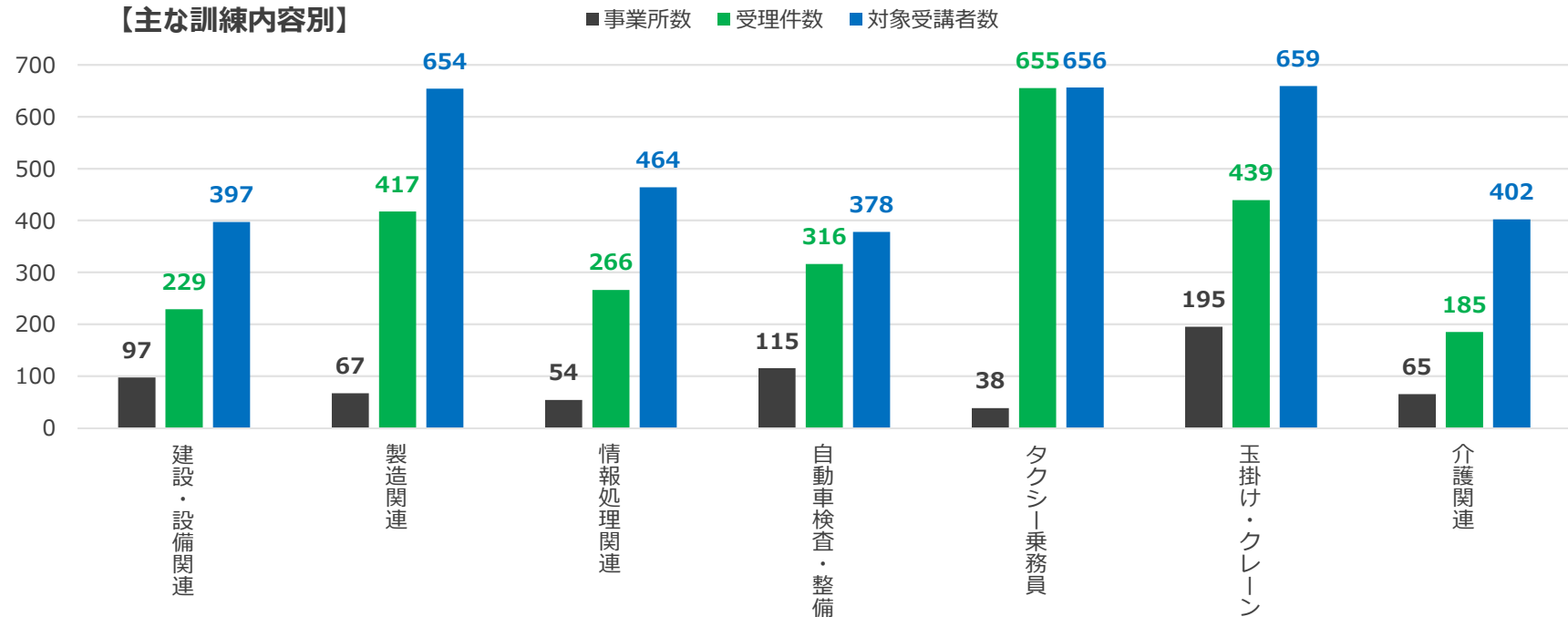
うち「人への投資促進コース」申請事業所 16社  
「事業展開等リスティング支援コース」申請事業所 27社  
「両コース」申請事業所 3社

**計画受案件数 3,105件**

**対象受講者数 5,347人**



【主な訓練内容別】



## 人への投資促進コース 活用状況

「人への投資促進コース」については、「人への投資」を加速化するため、令和4年から令和8年度までの期間限定助成として、国民の方からの提案を形にして令和4年4月1日よりスタート。

令和5年度（令和5年4月1日～令和6年1月31日）における「人への投資促進コース」の計画申請の状況は、事業所数で**153社**、計画受理件数で**220件**、対象受講者数で、**6,024人**となっている。

因みに、令和4年度は初年度として、事業所数では**98社**、計画受理件数は**102件**、対象受講者数は**2,015人**の申請を受け付けた。

規模別の申請状況では、事業所数の**92.2%**、計画受理件数の**94.5%**、対象受講者数の**73.3%**が中小企業。【4ページ参照】

業種別の状況については、

- ・事業所数で最も多いのは①「**医療・福祉**」（**19.0%**）で以下、  
②「**製造業**」（**15.7%**）、③「**卸売業、小売業**」（**11.8%**）の順。
- ・計画受理件数では、①「**製造業**」（**19.5%**）で以下、  
②「**医療・福祉**」（**13.2%**）、③「**サービス業（他に分類されないもの）**」（**10.5%**）の順。
- ・対象受講者数では、①「**卸売業、小売業**」（**29.2%**）で以下、  
②「**製造業**」（**22.9%**）、③「**医療・福祉**」（**15.6%**）の順。

申請が多い訓練コースは、「**定額制訓練**」が圧倒的で、計画受理件数の**90.0%**、対象受講者数の**99.3%**を占めている。【4、5ページ参照】

「人への投資促進コース」  
事業所数・計画受理件数・対象受講者数  
[規模別・業種別]

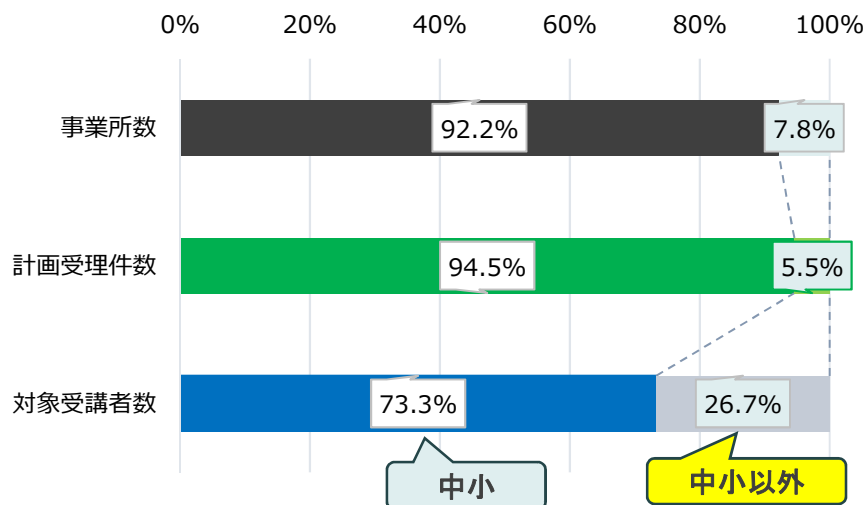
人への投資促進コース計画届受理状況  
(令和5年4月～令和6年1月)

事業所数 153社

計画受理件数 220件

対象受講者数 6,024人

【規模別】



事業所数

	業種	事業所	構成比
1	医療、福祉	29	19.0%
2	製造業	24	15.7%
3	卸売業、小売業	18	11.8%
4	サービス業(他に分類されないもの)	17	11.1%
5	宿泊業、飲食サービス業	14	9.2%

計画受理件数

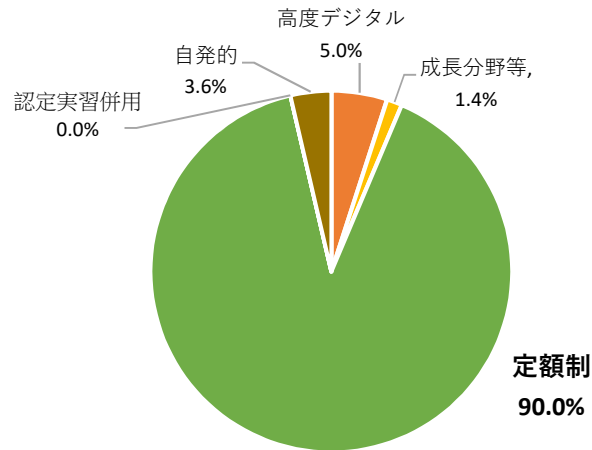
	業種	件数	構成比
1	製造業	43	19.5%
2	医療、福祉	29	13.2%
3	サービス業(他に分類されないもの)	26	10.5%
4	建設業	23	10.5%
4	宿泊業、飲食サービス業	23	10.5%
5	生活関連サービス業、娯楽業	22	10.0%

対象受講者数

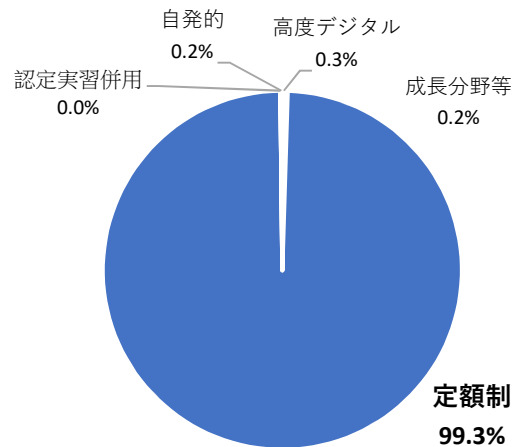
	業種	人数	構成比
1	卸売業、小売業	1,761	29.2%
2	製造業	1,382	22.9%
3	医療、福祉	939	15.6%
4	生活関連サービス業、娯楽業	438	7.3%
5	情報通信業	268	4.4%

## 「人への投資促進コース」 計画受理件数・計画対象人数 [訓練コース別]

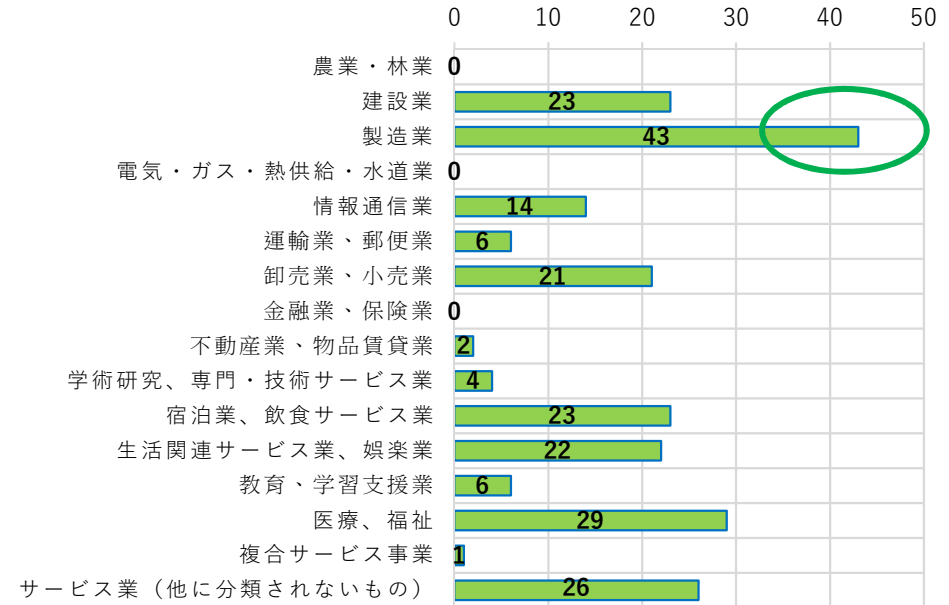
### 「人への投資促進コース」計画受理件数



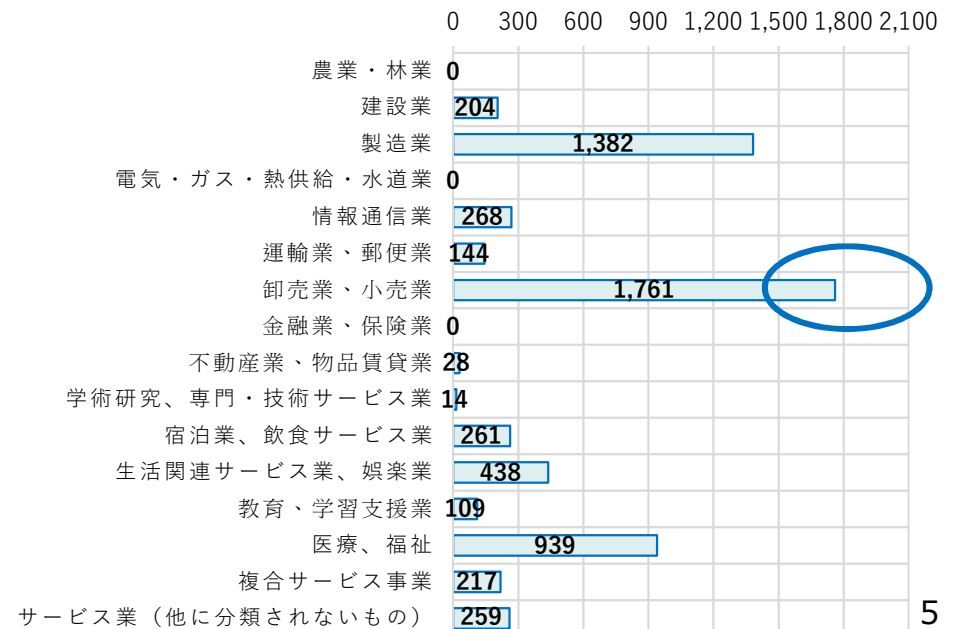
### 「人への投資促進コース」対象受講者数



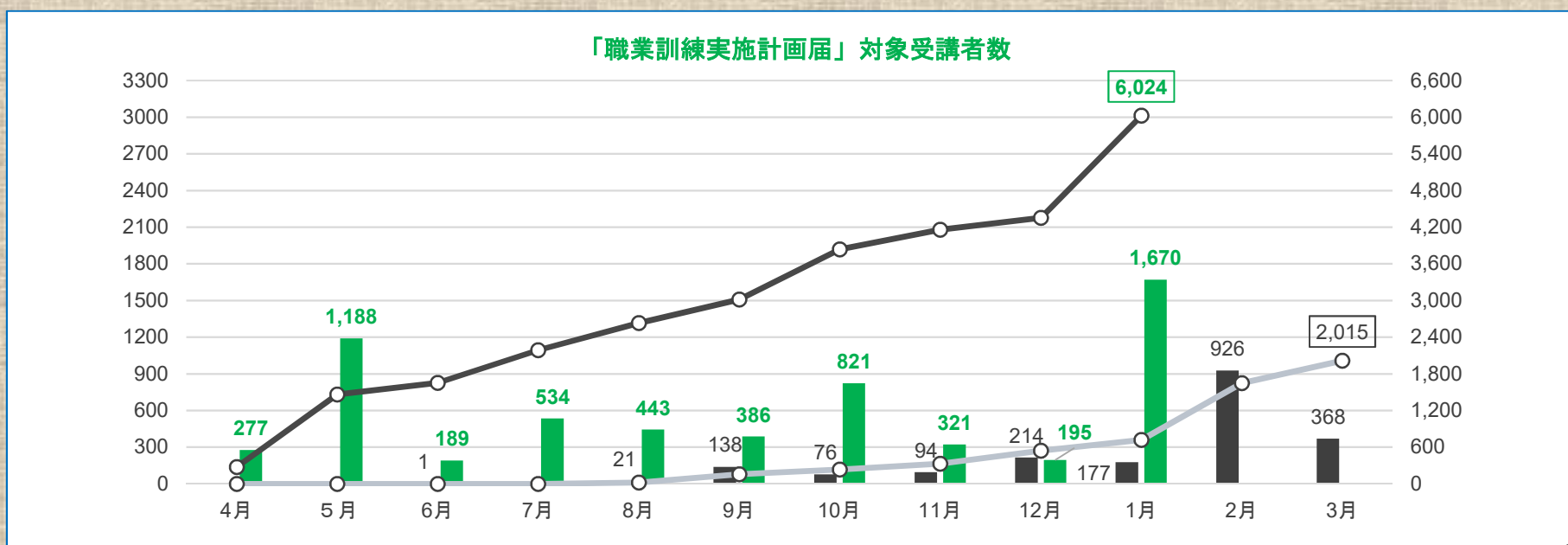
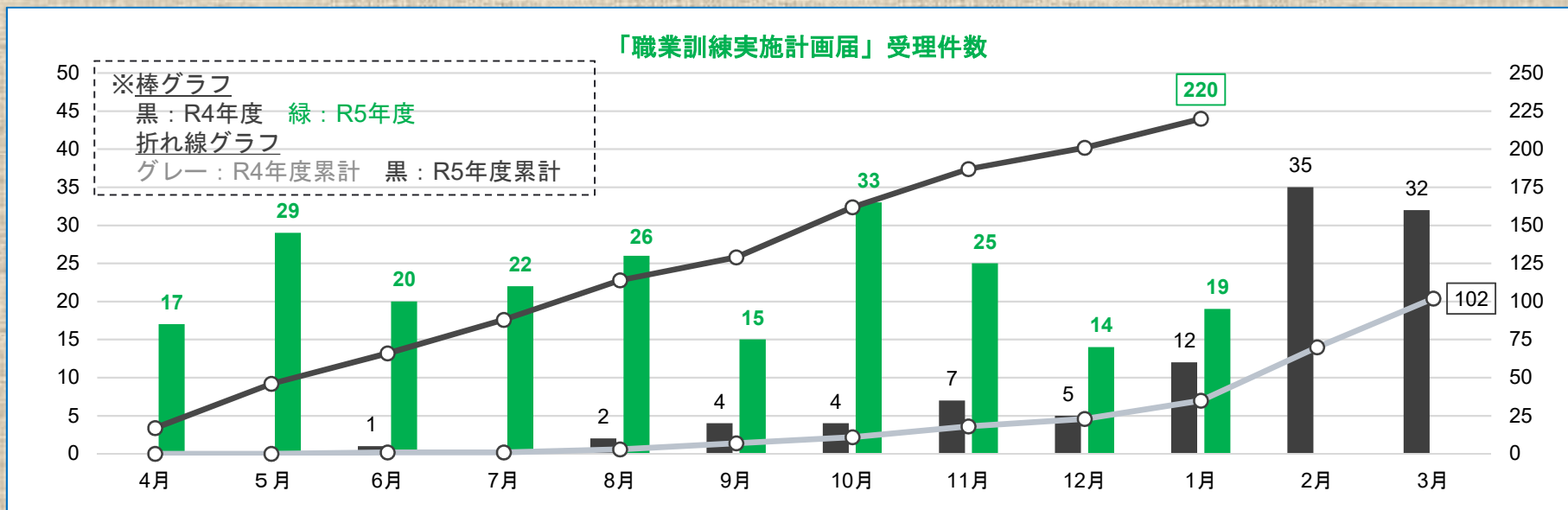
## 参考【人への投資促進】計画受理状況[業種別]



## 参考【人への投資促進】対象受講者数[業種別]



## 参考：「人への投資促進コース」計画届受理状況





「事業展開等リスクリング支援コース」については、新規事業の立ち上げやDX化等を推進する人材育成のため、令和4年から令和8年度までの期間限定助成として、令和4年12月1日よりスタート。

令和5年度（令和5年4月1日～令和6年1月31日）における「事業展開等リスクリング支援コース」の計画申請の状況は、事業所数で**307社**、計画受案件数で**458件**、対象受講者数で、**3,192人**となっている。

因みに、令和4年度は初年度として、事業所数では**64社**、計画受案件数は**164件**、対象受講者数は**2,037人**を受け付けた。

規模別の活用状況では、事業所数の**94.8%**、計画受案件数の**96.5%**、対象受講者数の**89.7%**が中小企業。【8ページ参照】

業種別の状況については、

- ・事業所数で最も多いのは、①「**製造業**」（**19.2%**）で以下、  
②「**卸売業、小売業**」（**13.7%**）、②「**サービス業（他に分類されないもの）**」（**13.7%**）の順。
- ・計画受案件数では、①「**製造業**」（**19.4%**）で以下、  
②「**卸売業、小売業**」（**15.1%**）、③「**サービス業（他に分類されないもの）**」（**14.6%**）の順。
- ・対象受講者数では、①「**製造業**」（**20.3%**）で以下、  
②「**卸売業、小売業**」（**18.5%**）、③「**学術研究、専門・技術サービス業**」（**17.1%**）の順。

申請が多い訓練内容は、「**デジタル化、DX化**」が計画受案件数の**78.8%**、対象受講者数の**90.1%**を占めている。【8、9ページ参照】

---

## 事業展開等 リスクリング支援コース 活用状況



「事業展開等リスク支援コース」  
事業所数・計画受理件数・対象受講者数  
[規模別・業種別]

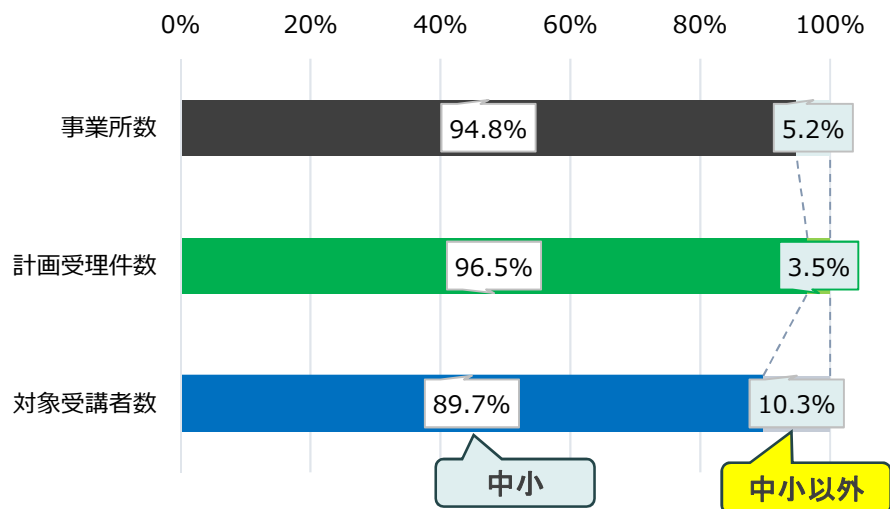
リスク支援コース計画届受理状況  
(令和5年4月～令和6年1月)

事業所数 307社

計画受理件数 458件

対象受講者数 3,192人

【規模別】



事業所数

	業種	事業所	構成比
1	製造業	59	19.2%
2	卸売業、小売業	42	13.7%
2	サービス業(他に分類されないもの)	42	13.7%
4	建設業	38	12.4%
5	情報通信業	23	7.5%

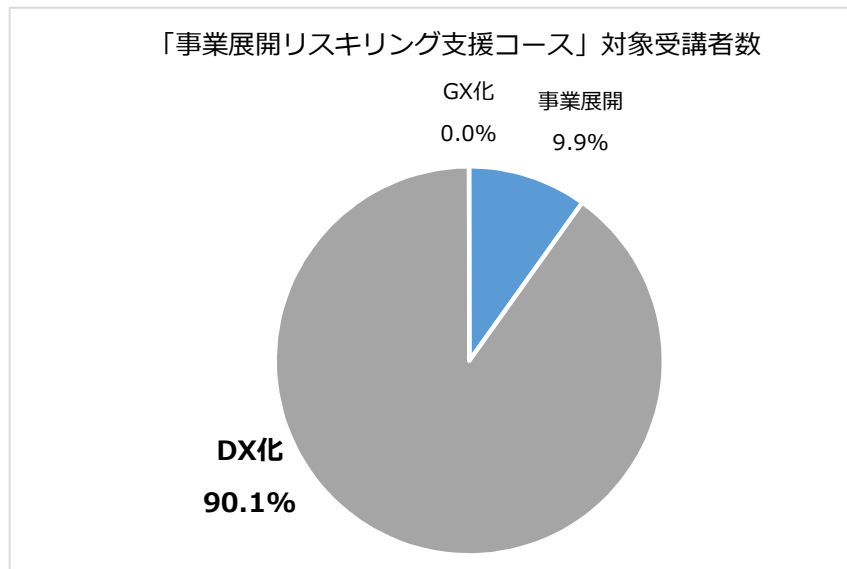
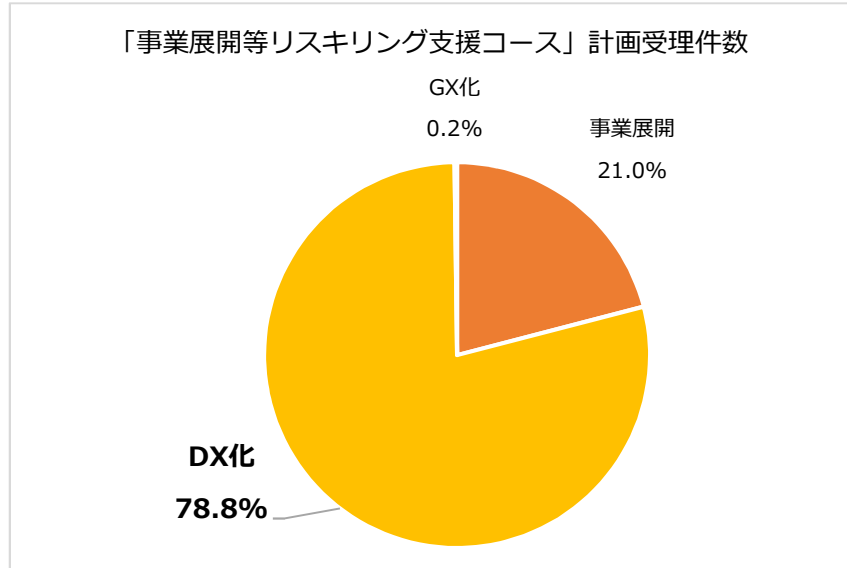
計画受理件数

	業種	件数	構成比
1	製造業	89	19.4%
2	卸売業、小売業	69	15.1%
3	サービス業(他に分類されないもの)	67	14.6%
4	情報通信業	55	12.0%
5	建設業	47	10.3%

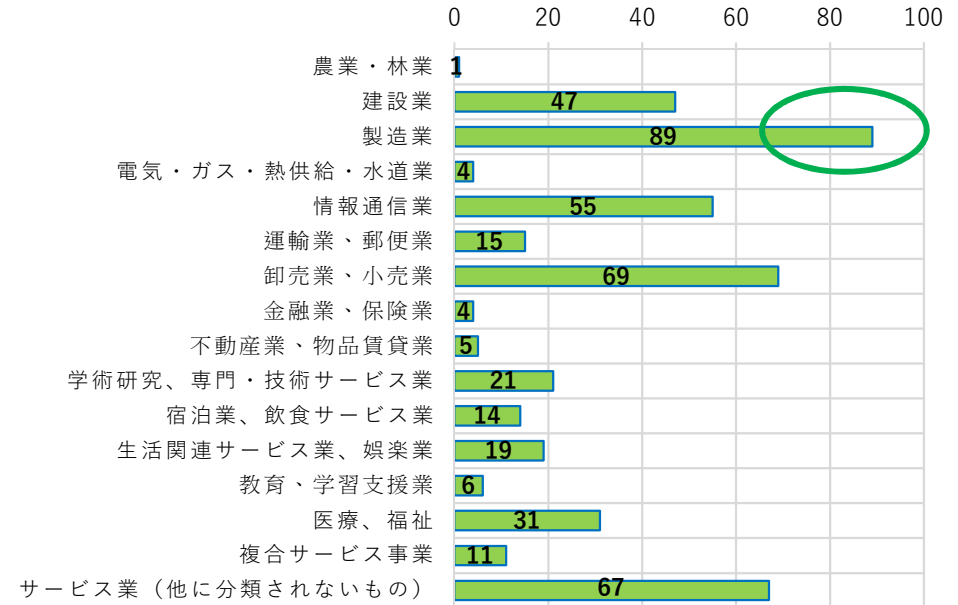
対象受講者数

	業種	人数	構成比
1	製造業	649	20.3%
2	卸売業、小売業	592	18.5%
3	学術研究、専門・技術サービス業	549	17.1%
4	情報通信業	349	10.9%
5	サービス業(他に分類されないもの)	286	9.0%

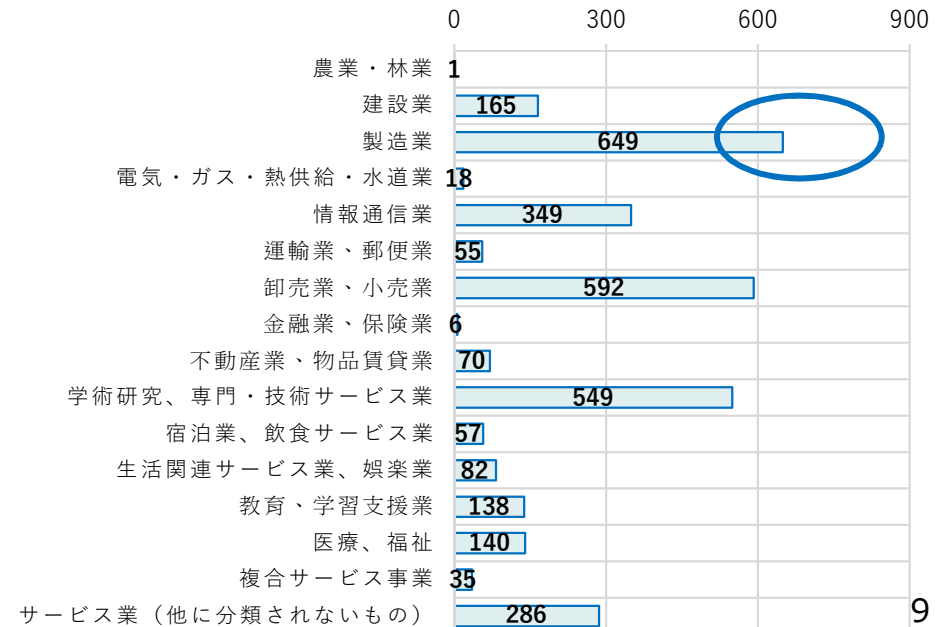
## 「事業展開等リスクリング支援コース」 計画受理件数・対象受講者数 [訓練内容別]



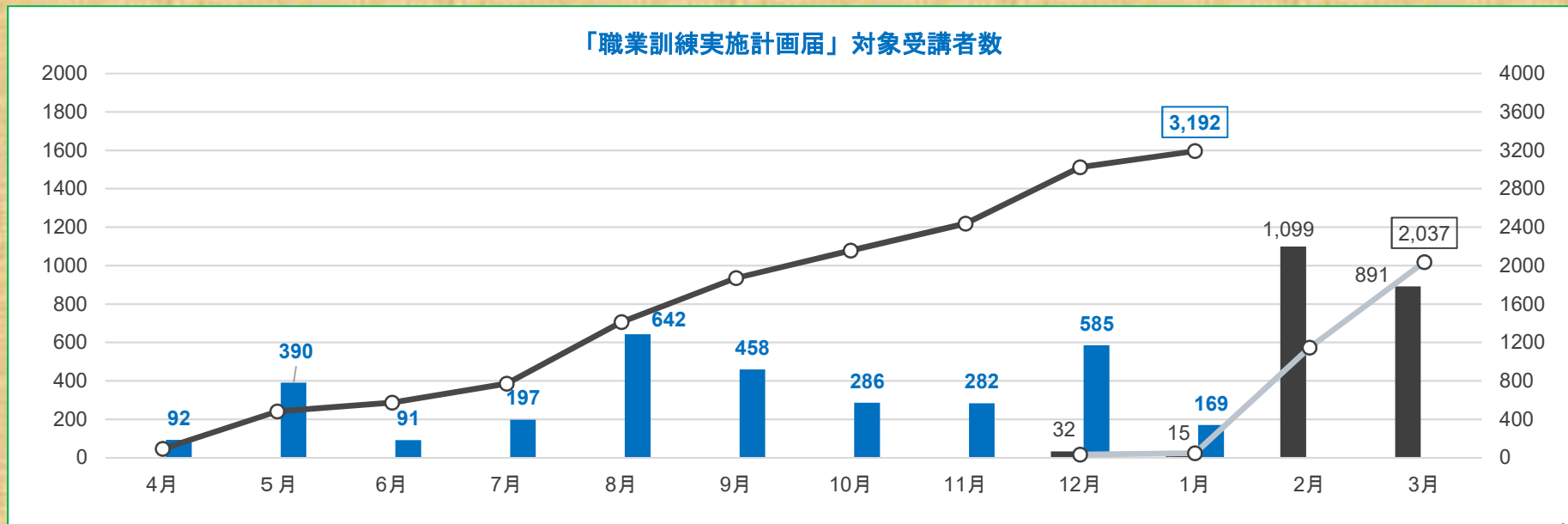
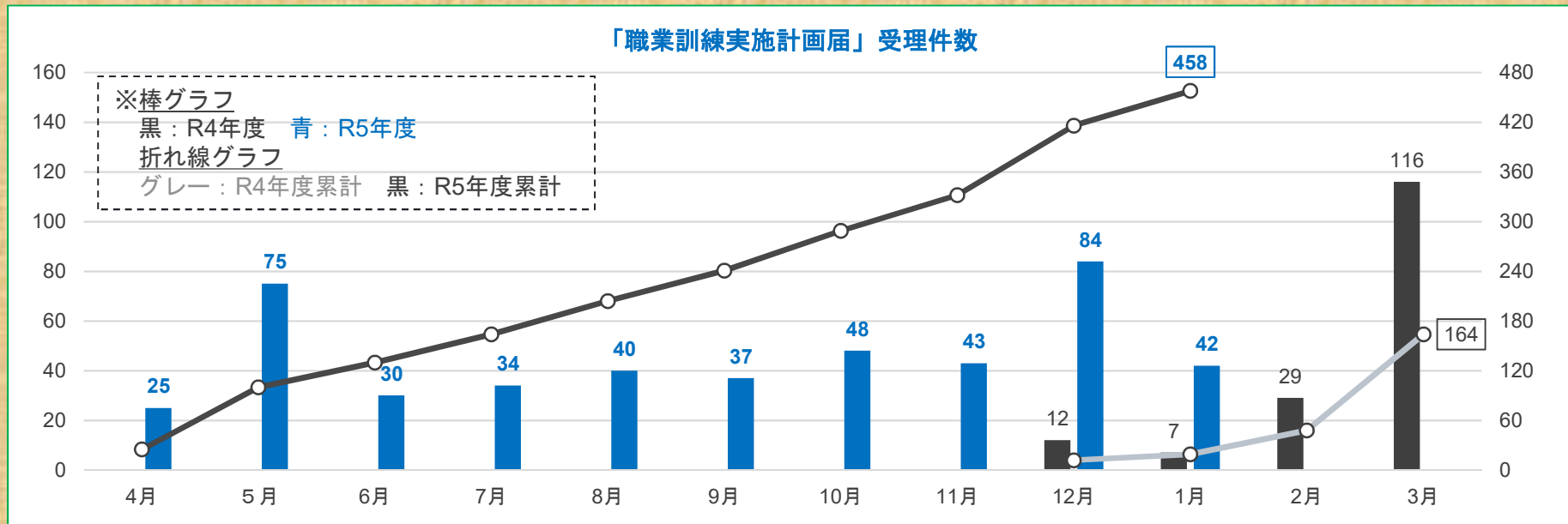
## 参考【リスクリング支援】計画受理状況[業種別]



## 参考【リスクリング支援】対象受講者数[業種別]



参考：「事業展開等スキリング支援コース」計画届受理状況



参考：「人への投資促進コース」業種・訓練コース別・計画受理件数、対象受講者数（令和6年1月末現在）

	計画受理件数					対象受講者数				
	高度 デジタル	成長 分野等	定額制	自発的	合計	高度 デジタル	成長 分野等	定額制	自発的	合計
建設業	7		16		23	13		191		204
製造業	1	1	41		43	1	1	1,380		1,382
情報通信業			14		14			268		268
運輸業、郵便業			6		6			144		144
卸売業・小売業	1	2	18		21	1	11	1,749		1,761
不動産業、物品賃貸業			2		2			28		28
学術研究、専門・技術サービス業			2	2	4			11	3	14
宿泊業、飲食サービス業			23		23			261		261
生活関連サービス業、娯楽業			22		22			438		438
教育、学習支援業			6		6			109		109
医療、福祉			28	1	29			938	1	939
複合サービス事業			1		1			217		217
サービス業（他に分類されないもの）	2		21	3	26	2		254	3	259
<b>合計</b>	<b>11</b>	<b>3</b>	<b>200</b>	<b>6</b>	<b>220</b>	<b>17</b>	<b>12</b>	<b>5,988</b>	<b>7</b>	<b>6,024</b>

参考：「事業展開等リスク支援コース」業種・訓練コース別・計画受理件数、対象受講者数（令和6年1月末現在）

	計画受理件数				対象受講者数			
	事業展開等	DX化	GX化	合計	事業展開等	DX化	GX化	合計
農業，林業	1			1	1			1
建設業	9	37	1	47	14	150	1	165
製造業	19	70		89	85	564		649
電気・ガス・熱供給・水道業	1	3		4	1	17		18
情報通信業	18	37		55	31	318		349
運輸業，郵便業	4	11		15	5	50		55
卸売業・小売業	3	66		69	3	589		592
金融業・保険業		4		4		6		6
不動産業，物品賃貸業	2	3		5	3	67		70
学術研究，専門・技術サービス業	4	17		21	13	536		549
宿泊業，飲食サービス業	3	11		14	3	54		57
生活関連サービス業，娯楽業	10	9		19	52	30		82
教育，学習支援業	1	5		6	1	137		138
医療，福祉	11	20		31	81	59		140
複合サービス事業		11		11		35		35
サービス業（他に分類されないもの）	10	57		67	22	264		286
合計	96	361	1	458	315	2,876	1	3,192