

愛知地方最低賃金審議会
第3回愛知県最低賃金専門部会

日 時 令和5年8月2日(水)
午後1時30分～
場 所 名古屋合同庁舎第2号館3階
共用中会議室

会 議 次 第

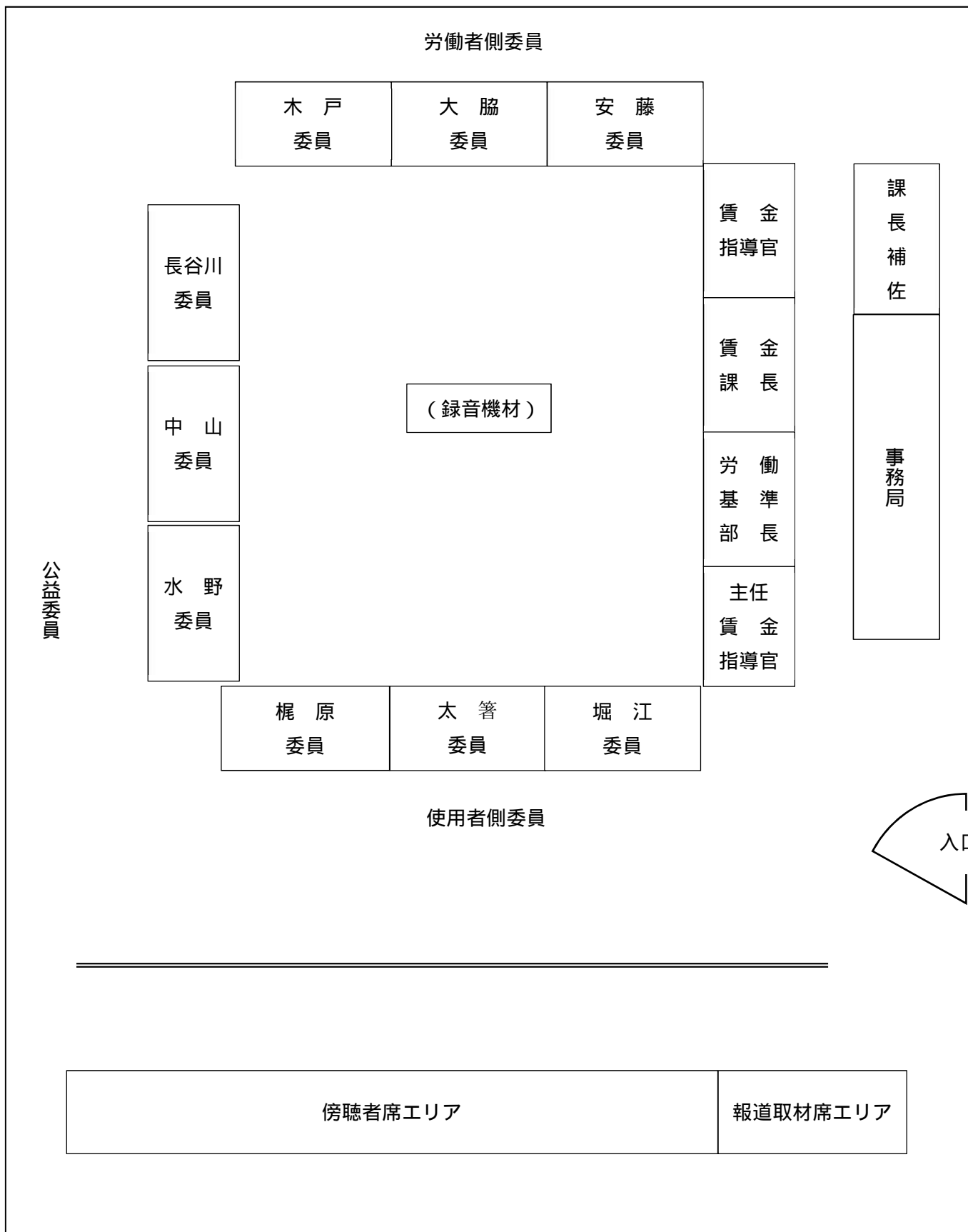
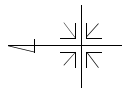
- 1 開 会
- 2 議 題
 - (1) 令和5年度愛知県最低賃金の改正について
 - (2) その他
- 3 閉 会

愛知地方最低賃金審議会第3回愛知県最低賃金専門部会 配席図

令和5年8月2日(水)

午後1時30分～

名古屋合同庁舎第2号館3階共用中会議室



資料目次（第3回専門部会）

資料 No

- 1** 令和4年10月以降の名古屋市消費者物価指数の対前年上昇率の推移
- 2** 愛知労働局における業務改善助成金申請件数・交付決定件数
(企業労働者数規模別)
- 3** 最低賃金引上状況等の推移（愛知）令和4年度版
- 4** 未満率・影響率等の推移（平成25年度～令和4年度）

令和5年最低賃金に関する基礎調査に基づく総括表
- 5** 総括表（1）（産業・就業形態別の賃金額階級別、規模別、地域別、年齢別表）
総括表（2）（産業・就業形態別の賃金額階級別、性別年齢別表）
- 6** 愛知県最低賃金と生活保護費との比較について

別途配付

令和5年度業務改善助成金のご案内

【令和4年10月以降の名古屋市消費者物価指数の対前年上昇率の推移】 愛知県民文化局県民生活部統計課 令和5年7月更新

「総合」 1	指数 2	令和4年												令和5年						令和4年10月～ 令和5年6月平均	
		令和4年												令和5年						令和4年10月～ 令和5年6月平均	
		10月	11月	12月	1月	2月	3月	4月	5月	6月	10月	11月	12月	1月	2月	3月	4月	5月	6月	10月～ 6月平均	10月～ 6月平均
		104.2	104.4	104.5	105.1	104.2	104.8	105.4	105.6	105.4	104.8	104.2	104.8	105.6	105.4	104.8	105.6	105.4	104.8	104.8	
	前年同月比(%)	4.4	4.4	4.6	5.0	3.7	3.7	3.7	3.5	3.5	3.7	3.7	3.7	3.5	3.5	3.7	3.5	3.5	4.1	4.1	

1 消費者物価指数「総合」は、世帯が購入す財・サービスのうち、世帯の消費支出上一定の割合を占める重要な品目の価格の指数を計算し、これをウェイト(家計の消費支出に占める割合)により加重平均したもの。

2 指数は、2020年を基準年(令和2年(2020)年 = 100)とした結果。

愛知労働局における業務改善助成金申請件数・交付決定件数(企業労働者数規模別)

1 申請件数

企業規模	1～9人	10～19人	20～29人	30～39人	40～49人	50～99人	100～199人	200～299人	300人以上	合計
令和4年度	118	45	30	26	11	69	34	3	7	343
令和5年度	57	33	13	8	4	14	22	1	0	152

2 交付決定件数

企業規模	1～9人	10～19人	20～29人	30～39人	40～49人	50～99人	100～199人	200～299人	300人以上	合計
令和4年度	77	33	20	22	9	44	22	2	6	235
令和5年度	22	11	8	6	0	4	7	0	0	58

※ 令和4年度は、4月から令和5年3月までの集計分。令和5年度は、4月から7月までの集計分。

※ 申請から交付決定までには審査等によるタイムラグがあるなど、申請件数と交付決定件数には相違があります。

最低賃金引上状況等の推移（愛知） 令和4年度版

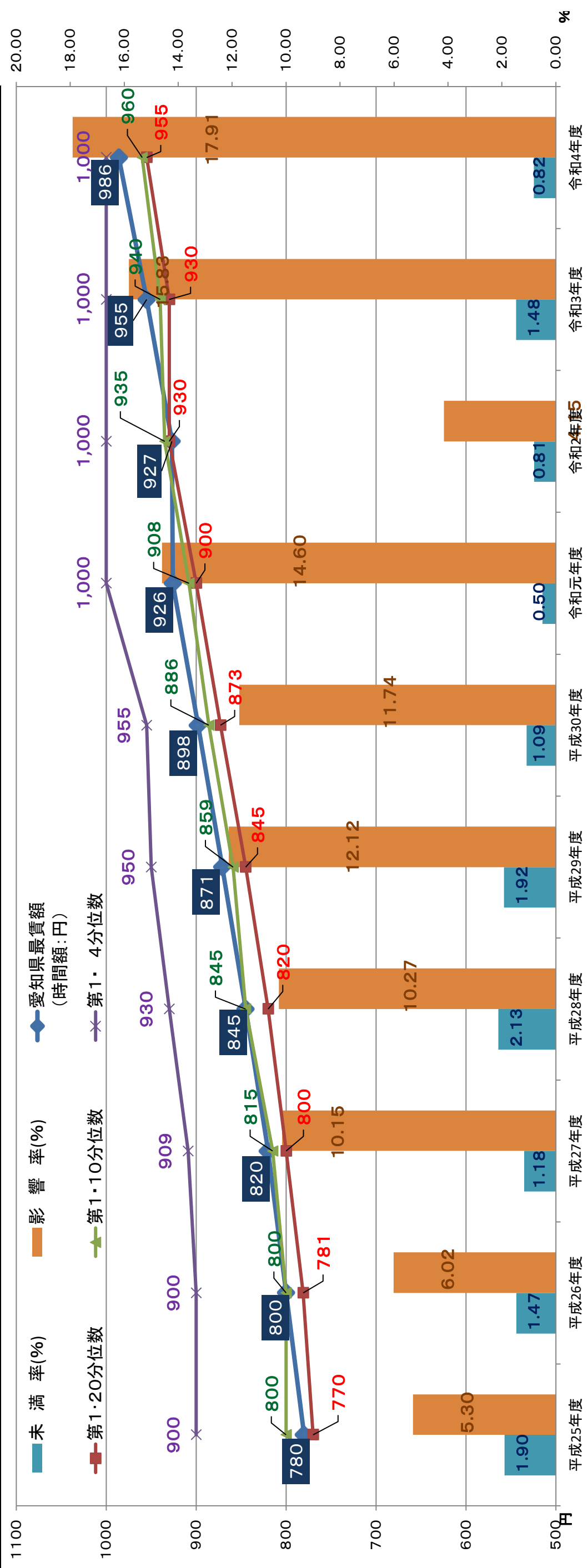
単位：時間額，引上額(円)

区分	平成25年度		平成26年度		平成27年度		平成28年度		平成29年度		平成30年度		令和元年度		令和2年度		令和3年度		令和4年度	
	時間額 (兼効日)	引上額 (引上率)	時間額 (兼効日)	引上額 (引上率)	時間額 (兼効日)	引上額 (引上率)	時間額 (兼効日)	引上額 (引上率)	時間額 (兼効日)	引上額 (引上率)	時間額 (兼効日)	引上額 (引上率)	時間額 (兼効日)	引上額 (引上率)	時間額 (兼効日)	引上額 (引上率)	時間額 (兼効日)	引上額 (引上率)	時間額 (兼効日)	引上額 (引上率)
愛知県最低賃金	780 (H25.10.26)	22 (2.90)	800 (H26.10.1)	20 (2.56)	820 (H27.10.1)	20 (2.50)	845 (H28.10.1)	25 (3.05)	871 (H29.10.1)	26 (3.08)	898 (H30.10.1)	27 (3.10)	926 (R1.10.1)	28 (3.12)	927 (R2.10.1)	1 (0.11)	955 (R3.10.1)	28 (3.02)	986 (R4.10.1)	31 (3.25)
目安額(円)	19 (2.51)		19 (2.44)		19 (2.38)		25 (3.05)		26 (3.08)		27 (3.10)		28 (3.12)		示されず		28 (3.02)		31 (3.25)	
改定状況調査による 賃金上昇率(%)	1.1		1.5		0.8		1.3		1.4		1.4		1.3		1.2		0.4		1.5	
区分	時間額 (地賃比)	引上額 (引上率)	時間額 (地賃比)	引上額 (引上率)	時間額 (地賃比)	引上額 (引上率)	時間額 (地賃比)	引上額 (引上率)	時間額 (地賃比)	引上額 (引上率)	時間額 (地賃比)	引上額 (引上率)	時間額 (地賃比)	引上額 (引上率)	時間額 (地賃比)	引上額 (引上率)	時間額 (地賃比)	引上額 (引上率)	時間額 (地賃比)	引上額 (引上率)
染色整理業	732	(H20.12.16)	732	(H20.12.16)	732	(H20.12.16)	732	(H20.12.16)	732	(H20.12.16)	732	(H20.12.16)	732	(H20.12.16)	732	(H20.12.16)	732	(H20.12.16)	732	(H20.12.16)
鉄鋼業	885 (113.5)	(1.26)	899 (112.3)	14 (1.58)	912 (111.2)	13 (1.45)	926 (109.6)	14 (1.54)	941 (108.0)	15 (1.62)	957 (106.6)	16 (1.70)	975 (105.3)	18 (1.88)	976 (105.3)	1 (0.10)	996 (104.3)	20 (2.05)	1018 (103.2)	22 (2.21)
はん用機械器具 製造業	858 (110.0)	(1.06)	870 (108.8)	12 (1.40)	882 (107.6)	12 (1.38)	896 (106.0)	14 (1.59)	911 (104.6)	15 (1.67)	928 (103.3)	17 (1.87)	947 (102.3)	19 (2.05)	948 (102.3)	1 (0.11)	968 (101.4)	20 (2.11)	968 (R3.12.16)	
精密機械器具 製造業	813 (104.2)	(1.12)	827 (103.4)	14 (1.72)	841 (102.6)	14 (1.69)	856 (101.3)	15 (1.78)	875 (100.5)	19 (2.22)	875 (H29.12.16)	18 (2.04)	875 (H29.12.16)	875 (H29.12.16)	875 (H29.12.16)	875 (H29.12.16)	875 (H29.12.16)	875 (H29.12.16)	875 (H29.12.16)	875 (H29.12.16)
電気機械器具 製造業	823 (105.5)	(0.98)	837 (104.6)	14 (1.70)	852 (103.9)	15 (1.79)	867 (102.6)	15 (1.76)	883 (101.4)	16 (1.85)	901 (100.3)	18 (2.04)	901 (H30.12.16)	901 (H30.12.16)	901 (H30.12.16)	901 (H30.12.16)	901 (H30.12.16)	901 (H30.12.16)	901 (H30.12.16)	901 (H30.12.16)
輸送用機械器具 製造業	863 (110.6)	(1.05)	877 (109.6)	14 (1.62)	890 (108.5)	13 (1.48)	904 (107.0)	14 (1.57)	919 (105.5)	15 (1.66)	936 (104.2)	17 (1.85)	955 (103.1)	19 (2.03)	957 (103.2)	2 (0.21)	976 (102.2)	19 (1.99)	987 (101.1)	21 (2.15)
自動車(新車) 小売業	846 (108.5)	(1.20)	859 (107.4)	13 (1.54)	873 (106.5)	14 (1.63)	888 (105.1)	15 (1.72)	904 (103.8)	16 (1.80)	921 (102.6)	17 (1.88)	941 (101.6)	20 (2.17)	943 (101.7)	2 (2.17)	943 (R2.12.16)	943 (R2.12.16)	943 (R2.12.16)	943 (R2.12.16)
各種商品小売業	799 (102.4)	(0.88)	810 (101.3)	11 (1.38)	823 (100.4)	13 (1.60)	847 (100.2)	24 (2.92)	847 (H28.12.16)	847 (H28.12.16)	847 (H28.12.16)	847 (H28.12.16)	847 (H28.12.16)	847 (H28.12.16)	847 (H28.12.16)	847 (H28.12.16)	847 (H28.12.16)	847 (H28.12.16)	847 (H28.12.16)	847 (H28.12.16)
自動車(新車) 同部品小売業	800 (H19.12.16)		800 (H19.12.16)	800 (H19.12.16)	800 (H19.12.16)	800 (H19.12.16)	800 (H19.12.16)	800 (H19.12.16)	800 (H19.12.16)	800 (H19.12.16)	800 (H19.12.16)	800 (H19.12.16)	800 (H19.12.16)	800 (H19.12.16)	800 (H19.12.16)	800 (H19.12.16)	800 (H19.12.16)	800 (H19.12.16)	800 (H19.12.16)	800 (H19.12.16)
発効日	(H25.12.16)		(H26.12.16)		(H27.12.16)		(H28.12.16)		(H29.12.16)		(H30.12.16)		(R1.12.16)		(R2.12.16)		(R3.12.16)		(R4.12.16)	

注) 網掛け箇所は当該年度での金額改正が行われなかったもの(カッコ内は発効日)

未満率・影響率の推移（平成25年度～令和4年度）

	平成25年度	平成26年度	平成27年度	平成28年度	平成29年度	平成30年度	令和元年度	令和2年度	令和3年度	令和4年度
愛知県最賃額 (時間額：円)	780	800	820	845	871	898	926	927	955	986
第1・20分位数	770	781	800	820	845	873	900	930	930	955
第1・10分位数	800	800	815	845	859	886	908	935	940	960
第1・4分位数	900	900	909	930	950	955	1,000	1,000	1,000	1,000
未満率(%)	1.90	1.47	1.18	2.13	1.92	1.09	0.50	0.81	1.48	0.82
影響率(%)	5.30	6.02	10.15	10.27	12.12	11.74	14.60	4.15	15.83	17.91



【未満率】:最低賃金額を改正する前に、最低賃金額を下回っている労働者割合
 【影響率】:最低賃金額を改正した後、改正後の最低賃金額を下回ることとなる労働者割合

総括表(1)(産業・就業形態別の賃金額階級別、規模別、地域別、年齢別表)

05年 産業：(全て) 就業形態：(全て) 産別適用除外含む全労働者

総括表(1)

時間当り所定内賃金額 (3手当を除く)	合計	規模別			地域別	年齢別					
		1~9人	10~29人	30~99人		17歳以下	18~19歳	20~54歳	55~59歳	60~64歳	65歳以上
計	1,096,766	389,421	548,929	158,416	1,096,766	11,592	41,487	742,336	103,131	74,423	123,797
985 -	19,036 (1.7)	10,363 (2.7)	3,919 (0.7)	4,754 (3.0)	19,036 (1.7)	616 (1.5)	9,091 (2.1)	12,412 (1.7)	1,972 (1.9)	853 (1.1)	3,183 (2.6)
986 -	101,023 (9.2)	32,854 (8.4)	56,005 (10.2)	12,164 (7.7)	101,023 (9.2)	4,997 (43.1)	9,091 (21.9)	57,370 (7.7)	7,007 (6.8)	4,666 (6.3)	17,893 (14.5)
987 -	103,260 (9.4)	33,359 (8.6)	57,711 (10.5)	12,190 (7.7)	103,260 (9.4)	4,997 (43.1)	9,091 (21.9)	57,894 (7.8)	7,013 (6.8)	4,666 (6.3)	19,600 (15.8)
988 -	103,751 (9.5)	33,359 (8.6)	57,902 (10.5)	12,490 (7.9)	103,751 (9.5)	4,997 (43.1)	9,091 (21.9)	58,385 (7.9)	7,013 (6.8)	4,666 (6.3)	19,600 (15.8)
989 -	104,259 (9.5)	33,832 (8.7)	57,905 (10.5)	12,522 (7.9)	104,259 (9.5)	4,997 (43.1)	9,091 (21.9)	58,892 (7.9)	7,013 (6.8)	4,666 (6.3)	19,600 (15.8)
990 -	151,940 (13.9)	51,623 (13.3)	85,299 (15.5)	15,018 (9.5)	151,940 (13.9)	5,826 (50.3)	13,099 (31.6)	86,576 (11.7)	11,279 (10.9)	7,280 (9.8)	27,889 (22.5)
991 -	152,385 (13.9)	51,868 (13.3)	85,340 (15.5)	15,178 (9.6)	152,385 (13.9)	5,826 (50.3)	13,099 (31.6)	86,882 (11.7)	11,286 (10.9)	7,386 (9.9)	27,906 (22.5)
992 -	152,584 (13.9)	51,868 (13.3)	85,520 (15.6)	15,197 (9.6)	152,584 (13.9)	5,826 (50.3)	13,099 (31.6)	87,073 (11.7)	11,294 (11.0)	7,386 (9.9)	27,906 (22.5)
993 -	152,921 (13.9)	52,125 (13.4)	85,559 (15.6)	15,237 (9.6)	152,921 (13.9)	5,826 (50.3)	13,099 (31.6)	87,358 (11.8)	11,317 (11.0)	7,408 (10.0)	27,913 (22.5)
994 -	154,396 (14.1)	52,278 (13.4)	86,364 (15.7)	15,754 (9.9)	154,396 (14.1)	5,826 (50.3)	13,252 (31.9)	88,395 (11.9)	11,494 (11.1)	7,502 (10.1)	27,926 (22.6)
995 -	158,815 (14.5)	52,789 (13.6)	89,348 (16.3)	16,678 (10.5)	158,815 (14.5)	5,826 (50.3)	13,578 (32.7)	90,629 (12.2)	11,972 (11.6)	8,288 (11.1)	28,522 (23.0)
996 -	160,963 (14.7)	53,034 (13.6)	91,186 (16.6)	16,744 (10.6)	160,963 (14.7)	5,826 (50.3)	13,581 (32.7)	92,236 (12.4)	12,139 (11.8)	8,305 (11.2)	28,876 (23.3)
997 -	162,404 (14.8)	53,085 (13.6)	92,105 (16.8)	17,214 (10.9)	162,404 (14.8)	5,826 (50.3)	13,581 (32.7)	93,549 (12.6)	12,139 (11.8)	8,333 (11.2)	28,977 (23.4)
998 -	163,090 (14.9)	53,090 (13.6)	92,755 (16.9)	17,246 (10.9)	163,090 (14.9)	5,826 (50.3)	13,581 (32.7)	94,047 (12.7)	12,322 (11.9)	8,333 (11.2)	28,982 (23.4)
999 -	163,103 (14.9)	53,090 (13.6)	92,755 (16.9)	17,258 (10.9)	163,103 (14.9)	5,826 (50.3)	13,581 (32.7)	94,059 (12.7)	12,322 (11.9)	8,333 (11.2)	28,982 (23.4)
1000 -	259,618 (23.7)	94,433 (24.2)	140,128 (25.5)	25,057 (15.8)	259,618 (23.7)	10,124 (87.3)	22,860 (55.1)	144,035 (19.4)	20,208 (19.6)	14,161 (19.0)	48,230 (39.0)
1001 -	260,261 (23.7)	94,755 (24.3)	140,442 (25.6)	25,064 (15.8)	260,261 (23.7)	10,124 (87.3)	23,182 (55.9)	144,035 (19.4)	20,377 (19.8)	14,314 (19.2)	48,230 (39.0)
1002 -	260,301 (23.7)	94,755 (24.3)	140,451 (25.6)	25,095 (15.8)	260,301 (23.7)	10,124 (87.3)	23,182 (55.9)	144,066 (19.4)	20,377 (19.8)	14,314 (19.2)	48,239 (39.0)
1003 -	261,070 (23.8)	95,244 (24.5)	140,628 (25.6)	25,198 (15.9)	261,070 (23.8)	10,124 (87.3)	23,182 (55.9)	144,627 (19.5)	20,377 (19.8)	14,314 (19.2)	48,447 (39.1)
1004 -	261,947 (23.9)	95,887 (24.6)	140,842 (25.7)	25,217 (15.9)	261,947 (23.9)	10,124 (87.3)	23,199 (55.9)	145,453 (19.6)	20,377 (19.8)	14,314 (19.2)	48,481 (39.2)

愛知県
最低賃金

1005	1005	263,970 (24.1)	96,325 (24.7)	141,524 (25.8)	26,121 (16.5)	263,970 (24.1)	10,124 (87.3)	23,364 (56.3)	146,998 (19.8)	20,392 (19.8)	14,352 (19.3)	48,740 (39.4)
1006	1006	265,635 (24.2)	96,570 (24.8)	142,433 (25.9)	26,632 (16.8)	265,635 (24.2)	10,124 (87.3)	23,658 (57.0)	148,192 (20.0)	20,412 (19.8)	14,387 (19.3)	48,862 (39.5)
1007	1007	265,997 (24.3)	96,570 (24.8)	142,645 (26.0)	26,782 (16.9)	265,997 (24.3)	10,124 (87.3)	23,671 (57.1)	148,541 (20.0)	20,412 (19.8)	14,387 (19.3)	48,862 (39.5)
1008	1008	266,675 (24.3)	96,988 (24.9)	142,834 (26.0)	26,853 (17.0)	266,675 (24.3)	10,124 (87.3)	23,688 (57.1)	149,154 (20.1)	20,412 (19.8)	14,435 (19.4)	48,862 (39.5)
1009	1009	268,138 (24.4)	98,044 (25.2)	143,167 (26.1)	26,927 (17.0)	268,138 (24.4)	10,124 (87.3)	24,010 (57.9)	149,916 (20.2)	20,425 (19.8)	14,615 (19.6)	49,048 (39.6)
1010	1010	275,586 (25.1)	100,012 (25.7)	147,698 (26.9)	27,875 (17.6)	275,586 (25.1)	10,418 (89.9)	24,892 (60.0)	153,999 (20.7)	21,250 (20.6)	15,445 (20.8)	49,582 (40.1)
1011	1011	276,263 (25.2)	100,191 (25.7)	148,075 (27.0)	27,998 (17.7)	276,263 (25.2)	10,418 (89.9)	24,894 (60.0)	154,313 (20.8)	21,262 (20.6)	15,613 (21.0)	49,763 (40.2)
1012	1012	276,590 (25.2)	100,435 (25.8)	148,075 (27.0)	28,080 (17.7)	276,590 (25.2)	10,418 (89.9)	24,894 (60.0)	154,634 (20.8)	21,268 (20.6)	15,613 (21.0)	49,763 (40.2)
1013	1013	277,137 (25.3)	100,608 (25.8)	148,449 (27.0)	28,080 (17.7)	277,137 (25.3)	10,418 (89.9)	24,894 (60.0)	154,850 (20.9)	21,422 (20.8)	15,613 (21.0)	49,940 (40.3)
1014	1014	277,368 (25.3)	100,609 (25.8)	148,463 (27.0)	28,295 (17.9)	277,368 (25.3)	10,418 (89.9)	24,894 (60.0)	155,079 (20.9)	21,422 (20.8)	15,615 (21.0)	49,940 (40.3)
1015	1015	280,369 (25.6)	101,797 (26.1)	150,060 (27.3)	28,512 (18.0)	280,369 (25.6)	10,418 (89.9)	24,904 (60.0)	157,256 (21.2)	21,646 (21.0)	15,855 (21.3)	50,289 (40.6)
1016	1016	280,970 (25.6)	101,810 (26.1)	150,429 (27.4)	28,732 (18.1)	280,970 (25.6)	10,431 (90.0)	24,904 (60.0)	157,712 (21.2)	21,665 (21.0)	15,914 (21.4)	50,345 (40.7)
1017	1017	281,374 (25.7)	102,064 (26.2)	150,470 (27.4)	28,840 (18.2)	281,374 (25.7)	10,431 (90.0)	24,904 (60.0)	158,071 (21.3)	21,699 (21.0)	15,914 (21.4)	50,355 (40.7)
1018	1018	281,897 (25.7)	102,064 (26.2)	150,962 (27.5)	28,870 (18.2)	281,897 (25.7)	10,431 (90.0)	24,904 (60.0)	158,085 (21.3)	21,708 (21.0)	16,069 (21.6)	50,699 (41.0)
1019	1019	282,631 (25.8)	102,064 (26.2)	151,457 (27.6)	29,110 (18.4)	282,631 (25.8)	10,431 (90.0)	24,904 (60.0)	158,713 (21.4)	21,802 (21.1)	16,082 (21.6)	50,699 (41.0)
1020	1020	295,092 (26.9)	104,595 (26.9)	160,619 (29.3)	29,878 (18.9)	295,092 (26.9)	10,431 (90.0)	26,015 (62.7)	164,448 (22.2)	22,657 (22.0)	17,423 (23.4)	54,119 (43.7)
1021	1021	296,065 (27.0)	105,245 (27.0)	160,799 (29.3)	30,020 (19.0)	296,065 (27.0)	10,431 (90.0)	26,015 (62.7)	165,408 (22.3)	22,657 (22.0)	17,423 (23.4)	54,131 (43.7)
1022	1022	298,166 (27.2)	106,730 (27.4)	161,232 (29.4)	30,204 (19.1)	298,166 (27.2)	10,431 (90.0)	26,042 (62.8)	166,983 (22.5)	22,657 (22.0)	17,880 (24.0)	54,173 (43.8)
1023	1023	298,614 (27.2)	106,995 (27.5)	161,404 (29.4)	30,216 (19.1)	298,614 (27.2)	10,431 (90.0)	26,042 (62.8)	167,412 (22.6)	22,657 (22.0)	17,880 (24.0)	54,193 (43.8)
1024	1024	299,277 (27.3)	106,995 (27.5)	162,032 (29.5)	30,251 (19.1)	299,277 (27.3)	10,431 (90.0)	26,195 (63.1)	167,901 (22.6)	22,663 (22.0)	17,880 (24.0)	54,207 (43.8)
1025	1025	300,518 (27.4)	107,733 (27.7)	162,418 (29.6)	30,367 (19.2)	300,518 (27.4)	10,431 (90.0)	26,197 (63.1)	168,937 (22.8)	22,853 (22.2)	17,892 (24.0)	54,207 (43.8)
1026	1026	302,017 (27.5)	108,055 (27.7)	163,510 (29.8)	30,453 (19.2)	302,017 (27.5)	10,431 (90.0)	26,492 (63.9)	169,809 (22.9)	22,853 (22.2)	18,226 (24.5)	54,207 (43.8)
1027	1027	303,076 (27.6)	108,062 (27.7)	164,514 (30.0)	30,501 (19.3)	303,076 (27.6)	10,431 (90.0)	26,492 (63.9)	169,902 (22.9)	23,006 (22.3)	18,614 (25.0)	54,632 (44.1)
1028	1028	304,211 (27.7)	108,062 (27.7)	165,499 (30.1)	30,651 (19.3)	304,211 (27.7)	10,431 (90.0)	26,492 (63.9)	170,780 (23.0)	23,169 (22.5)	18,708 (25.1)	54,632 (44.1)

1029	1029	305,248 (27.8)	108,659 (27.9)	165,882 (30.2)	30,707 (19.4)	305,248 (27.8)	10,431 (90.0)	26,492 (63.9)	171,448 (23.1)	23,169 (22.5)	18,936 (25.4)	54,773 (44.2)
1030	1030	314,520 (28.7)	110,752 (28.4)	171,361 (31.2)	32,407 (20.5)	314,520 (28.7)	10,758 (92.8)	26,689 (64.3)	175,948 (23.7)	24,528 (23.8)	19,858 (26.7)	56,740 (45.8)
1031	1031	315,105 (28.7)	110,925 (28.5)	171,522 (31.2)	32,658 (20.6)	315,105 (28.7)	10,758 (92.8)	26,689 (64.3)	176,192 (23.7)	24,869 (24.1)	19,858 (26.7)	56,740 (45.8)
1032	1032	315,675 (28.8)	111,125 (28.5)	171,842 (31.3)	32,708 (20.6)	315,675 (28.8)	10,758 (92.8)	26,689 (64.3)	176,747 (23.8)	24,883 (24.1)	19,858 (26.7)	56,740 (45.8)
1033	1033	316,128 (28.8)	111,125 (28.5)	172,276 (31.4)	32,727 (20.7)	316,128 (28.8)	10,758 (92.8)	26,689 (64.3)	176,810 (23.8)	24,883 (24.1)	19,858 (26.7)	57,130 (46.1)
1034	1034	316,210 (28.8)	111,136 (28.5)	172,291 (31.4)	32,784 (20.7)	316,210 (28.8)	10,758 (92.8)	26,706 (64.4)	176,844 (23.8)	24,906 (24.1)	19,866 (26.7)	57,130 (46.1)
1035	1035	317,703 (29.0)	111,136 (28.5)	173,148 (31.5)	33,420 (21.1)	317,703 (29.0)	10,758 (92.8)	26,988 (65.1)	177,664 (23.9)	25,025 (24.3)	20,043 (26.9)	57,224 (46.2)
1036	1036	321,665 (29.3)	111,137 (28.5)	176,419 (32.1)	34,109 (21.5)	321,665 (29.3)	10,758 (92.8)	29,047 (70.0)	179,226 (24.1)	25,213 (24.4)	20,196 (27.1)	57,224 (46.2)
1037	1039	323,886 (29.5)	112,469 (28.9)	177,003 (32.2)	34,414 (21.7)	323,886 (29.5)	10,758 (92.8)	29,056 (70.0)	180,638 (24.3)	25,215 (24.4)	20,378 (27.4)	57,841 (46.7)
1040	1049	333,171 (30.4)	116,168 (29.8)	181,190 (33.0)	35,813 (22.6)	333,171 (30.4)	10,758 (92.8)	29,355 (70.8)	186,271 (25.1)	26,257 (25.5)	21,004 (28.2)	59,526 (48.1)
1050	1059	364,454 (33.2)	125,472 (32.2)	199,529 (36.3)	39,453 (24.9)	364,454 (33.2)	11,348 (97.9)	33,377 (80.5)	203,903 (27.5)	28,415 (27.6)	23,915 (32.1)	63,496 (51.3)
1060	1069	376,249 (34.3)	128,061 (32.9)	207,229 (37.8)	40,959 (25.9)	376,249 (34.3)	11,348 (97.9)	34,163 (82.3)	212,314 (28.6)	28,614 (27.7)	24,485 (32.9)	65,325 (52.8)
1070	1079	387,568 (35.3)	131,853 (33.9)	213,278 (38.9)	42,437 (26.8)	387,568 (35.3)	11,592 (100.0)	35,516 (85.6)	219,313 (29.5)	29,547 (28.6)	25,587 (34.4)	66,014 (53.3)
1080	1089	400,026 (36.5)	134,117 (34.4)	221,959 (40.4)	43,950 (27.7)	400,026 (36.5)		36,476 (87.9)	228,587 (30.8)	30,183 (29.3)	26,414 (35.5)	66,774 (53.9)
1090	1099	408,374 (37.2)	137,097 (35.2)	225,924 (41.2)	45,354 (28.6)	408,374 (37.2)		36,748 (88.6)	233,725 (31.5)	30,618 (29.7)	27,368 (36.8)	68,322 (55.2)
1100	1199	525,696 (47.9)	180,141 (46.3)	282,506 (51.5)	63,049 (39.8)	525,696 (47.9)		40,132 (96.7)	319,506 (43.0)	38,442 (37.3)	36,162 (48.6)	79,862 (64.5)
1200	1299	612,810 (55.9)	213,836 (54.9)	321,358 (58.5)	77,616 (49.0)	612,810 (55.9)		40,566 (97.8)	383,934 (51.7)	45,058 (43.7)	41,423 (55.7)	90,237 (72.9)
1300	1399	678,989 (61.9)	236,518 (60.7)	351,511 (64.0)	90,940 (57.4)	678,989 (61.9)		41,311 (99.6)	433,523 (58.4)	50,428 (48.9)	45,087 (60.6)	97,027 (78.4)
1400	1499	736,092 (67.1)	256,812 (65.9)	376,602 (68.6)	102,677 (64.8)	736,092 (67.1)		41,477 (100.0)	477,495 (64.3)	54,349 (52.7)	50,481 (67.8)	100,697 (81.3)
1500		1,096,766 (100.0)	389,421 (100.0)	548,929 (100.0)	158,416 (100.0)	1,096,766 (100.0)		41,487 (100.0)	742,336 (100.0)	103,131 (100.0)	74,423 (100.0)	123,797 (100.0)
月平均賃金額		197,410	193,735	187,931	239,290	197,410	43,384	61,191	211,581	239,431	203,995	133,543
時間当たり労働時間数		1,496	1,492	1,507	1,468	1,496	998	1,030	1,534	1,711	1,451	1,315
第1・2・0分位		130	126	125	161	130	43	59	139	140	136	103
第1・1・0分位		986	986	986	986	986	986	986	986	986	986	986
第1・0分位		990	990	986	995	990	986	986	990	990	994	986
第1・4分位		1,010	1,009	1,000	1,060	1,010	986	990	1,048	1,041	1,027	1,000
中四分位偏差係数		0.2602	0.2662	0.2618	0.2352	0.2602	0.0074	0.0302	0.2494	0.3344	0.2443	0.1442

累積構成比

【下段】

累積労働者数

【上段】

総括表(2) (産業・就業形態別の賃金額階級別、性別年齢別表)

05年 総括表(2) 産業:(全て) 就業形態:(全て)

産別適用除外含む全労働者

時間当り所定内賃金額 (3手当を除く)	合計	男						女																					
		17歳以下		18~19歳		20~54歳		55~59歳		60~64歳		65歳以上		17歳以下		18~19歳		20~54歳		55~59歳		60~64歳		65歳以上					
		男性計	女性計	男性計	女性計	男性計	女性計	男性計	女性計	男性計	女性計	男性計	女性計	男性計	女性計	男性計	女性計	男性計	女性計	男性計	女性計	男性計	女性計	男性計	女性計				
計	1,096,766	519,317	17,786	6,095	348,458	47,223	38,531	61,223	577,449	5,497	23,701	393,878	55,908	35,891	62,574	519,317	17,786	6,095	348,458	47,223	38,531	61,223	577,449	5,497	23,701	393,878	55,908	35,891	62,574
985 - 985	19,036	5,629	218	(1.1)	3,760	810	383	458	13,407	(2.3)	399	8,652	1,162	470	2,725	19,036	5,629	218	3,760	810	383	458	13,407	(2.3)	399	8,652	1,162	470	2,725
986 - 986	101,023	33,270	4,302	(3.2)	19,556	1,684	1,549	4,154	67,753	(54.1)	4,789	37,814	5,323	3,117	13,739	101,023	33,270	4,302	19,556	1,684	1,549	4,154	67,753	(54.1)	4,789	37,814	5,323	3,117	13,739
987 - 987	103,260	35,137	4,302	(3.2)	19,724	1,684	1,549	5,852	68,123	(54.1)	4,789	38,170	5,329	3,117	13,747	103,260	35,137	4,302	19,724	1,684	1,549	5,852	68,123	(54.1)	4,789	38,170	5,329	3,117	13,747
988 - 988	103,751	35,149	4,302	(3.2)	19,737	1,684	1,549	5,852	68,602	(54.1)	4,789	38,648	5,329	3,117	13,747	103,751	35,149	4,302	19,737	1,684	1,549	5,852	68,602	(54.1)	4,789	38,648	5,329	3,117	13,747
989 - 989	104,259	35,379	4,302	(3.2)	19,966	1,684	1,549	5,852	69,880	(54.1)	4,789	39,926	5,329	3,117	13,747	104,259	35,379	4,302	19,966	1,684	1,549	5,852	69,880	(54.1)	4,789	39,926	5,329	3,117	13,747
990 - 990	151,940	43,680	6,751	(3.2)	24,174	1,860	1,563	7,287	108,280	(38.0)	6,340	62,402	9,419	5,716	20,602	151,940	43,680	6,751	24,174	1,860	1,563	7,287	108,280	(38.0)	6,340	62,402	9,419	5,716	20,602
991 - 991	152,365	43,713	6,759	(3.2)	24,219	1,860	1,563	7,287	108,673	(38.0)	6,340	62,664	9,426	5,823	20,620	152,365	43,713	6,759	24,219	1,860	1,563	7,287	108,673	(38.0)	6,340	62,664	9,426	5,823	20,620
992 - 992	152,584	43,713	6,759	(3.2)	24,219	1,860	1,563	7,287	108,872	(38.0)	6,340	62,854	9,434	5,823	20,620	152,584	43,713	6,759	24,219	1,860	1,563	7,287	108,872	(38.0)	6,340	62,854	9,434	5,823	20,620
993 - 993	152,921	43,739	6,759	(3.2)	24,236	1,860	1,566	7,293	109,182	(38.0)	6,340	63,122	9,458	5,842	20,632	152,921	43,739	6,759	24,236	1,860	1,566	7,293	109,182	(38.0)	6,340	63,122	9,458	5,842	20,632
994 - 994	154,386	43,895	6,793	(3.2)	24,357	1,860	1,566	7,294	110,500	(38.2)	6,459	64,038	9,634	5,936	20,632	154,386	43,895	6,793	24,357	1,860	1,566	7,294	110,500	(38.2)	6,459	64,038	9,634	5,936	20,632
995 - 995	156,815	44,763	6,793	(3.2)	24,943	1,860	1,754	7,388	114,052	(38.2)	6,785	65,686	10,112	6,534	21,134	156,815	44,763	6,793	24,943	1,860	1,754	7,388	114,052	(38.2)	6,785	65,686	10,112	6,534	21,134
996 - 996	160,963	45,253	6,795	(3.2)	25,413	1,860	1,771	7,388	115,710	(38.2)	6,785	66,823	10,280	6,534	21,486	160,963	45,253	6,795	25,413	1,860	1,771	7,388	115,710	(38.2)	6,785	66,823	10,280	6,534	21,486
997 - 997	162,404	46,074	6,795	(3.2)	26,182	1,860	1,771	7,440	116,330	(38.2)	6,785	67,367	10,280	6,562	21,536	162,404	46,074	6,795	26,182	1,860	1,771	7,440	116,330	(38.2)	6,785	67,367	10,280	6,562	21,536
998 - 998	163,090	46,242	6,795	(3.2)	26,345	1,860	1,771	7,445	116,848	(38.2)	6,785	67,702	10,462	6,562	21,536	163,090	46,242	6,795	26,345	1,860	1,771	7,445	116,848	(38.2)	6,785	67,702	10,462	6,562	21,536
999 - 999	163,103	46,255	6,795	(3.2)	26,358	1,860	1,771	7,445	116,848	(38.2)	6,785	67,702	10,462	6,562	21,536	163,103	46,255	6,795	26,358	1,860	1,771	7,445	116,848	(38.2)	6,785	67,702	10,462	6,562	21,536
1,000 - 1,000	259,618	72,913	11,296	(7.5)	37,004	2,085	2,507	15,392	186,705	(100.0)	11,564	107,031	18,123	11,654	32,838	259,618	72,913	11,296	37,004	2,085	2,507	15,392	186,705	(100.0)	11,564	107,031	18,123	11,654	32,838
1,001 - 1,001	260,261	72,934	11,296	(7.5)	37,004	2,085	2,507	15,392	187,348	(100.0)	11,564	107,031	18,291	11,807	32,838	260,261	72,934	11,296	37,004	2,085	2,507	15,392	187,348	(100.0)	11,564	107,031	18,291	11,807	32,838
1,002 - 1,002	260,301	72,934	11,296	(7.5)	37,016	2,085	2,507	15,400	187,367	(100.0)	11,564	107,050	18,291	11,807	32,838	260,301	72,934	11,296	37,016	2,085	2,507	15,400	187,367	(100.0)	11,564	107,050	18,291	11,807	32,838
1,003 - 1,003	261,070	73,179	11,296	(7.5)	37,232	2,085	2,507	15,429	187,891	(100.0)	11,564	107,395	18,291	11,807	33,017	261,070	73,179	11,296	37,232	2,085	2,507	15,429	187,891	(100.0)	11,564	107,395	18,291	11,807	33,017
1,004 - 1,004	261,947	73,230	11,296	(7.5)	37,249	2,085	2,507	15,463	188,717	(100.0)	11,564	108,204	18,291	11,807	33,017	261,947	73,230	11,296	37,249	2,085	2,507	15,463	188,717	(100.0)	11,564	108,204	18,291	11,807	33,017
1,005 - 1,005	263,970	73,584	11,462	(7.5)	37,437	2,085	2,507	15,463	190,386	(100.0)	11,564	109,561	18,307	11,844	33,277	263,970	73,584	11,462	37,437	2,085	2,507	15,463	190,386	(100.0)	11,564	109,561	18,307	11,844	33,277
1,006 - 1,006	265,635	74,131	11,756	(7.5)	37,664	2,085	2,507	15,499	191,505	(100.0)	11,564	110,537	18,327	11,880	33,363	265,635	74,131	11,756	37,664	2,085	2,507	15,499	191,505	(100.0)	11,564	110,537	18,327	11,880	33,363
1,007 - 1,007	265,997	74,227	11,756	(7.5)	37,751	2,085	2,507	15,499	191,770	(100.0)	11,564	110,791	18,327	11,880	33,363	265,997	74,227	11,756	37,751	2,085	2,507	15,499	191,770	(100.0)	11,564	110,791	18,327	11,880	33,363
1,008 - 1,008	266,675	74,257	11,773	(7.5)	37,757	2,085	2,513	15,499	192,418	(100.0)	11,564	111,398	18,327	11,921	33,363	266,675	74,257	11,773	37,757	2,085	2,513	15,499	192,418	(100.0)	11,564	111,398	18,327	11,921	33,363
1,009 - 1,009	268,138	74,454	11,773	(7.5)	37,769	2,085	2,513	15,667	193,684	(100.0)	11,564	112,147	18,340	12,084	33,382	268,138	74,454	11,773	37,769	2,085	2,513	15,667	193,684	(100.0)	11,564	112,147	18,340	12,084	33,382
1,010 - 1,010	275,566	75,534	11,773	(8.0)	37,952	2,379	2,720	15,787	200,051	(100.0)	11,564	116,047	18,870	13,796	33,796	275,566	75,534	11,773	37,952	2,379	2,720	15,787	200,051	(100.0)	11,564	116,047	18,870	13,796	33,796

1,011	1,011	276,263 (252)	75,720 (14.6)	4,923 (80.8)	11,775 (66.2)	37,967 (10.9)	2,379 (5.0)	2,888 (7.5)	15,787 (25.8)	200,543 (34.7)	5,495 (100.0)	13,119 (55.4)	116,346 (35.5)	18,883 (33.8)	12,725 (35.5)	33,976 (54.3)
1,012	1,012	276,590 (252)	75,770 (14.6)	4,923 (80.8)	11,775 (66.2)	38,017 (10.9)	2,379 (5.0)	2,888 (7.5)	15,787 (25.8)	200,820 (34.8)	5,495 (100.0)	13,119 (55.4)	116,616 (35.5)	18,889 (33.8)	12,725 (35.5)	33,976 (54.3)
1,013	1,013	277,137 (253)	75,938 (14.6)	4,923 (80.8)	11,775 (66.2)	38,032 (10.9)	2,532 (5.4)	2,888 (7.5)	15,787 (25.8)	201,199 (34.8)	5,495 (100.0)	13,119 (55.4)	116,818 (35.5)	18,889 (33.8)	12,725 (35.5)	34,153 (54.6)
1,014	1,014	277,368 (253)	75,967 (14.6)	4,923 (80.8)	11,775 (66.2)	38,059 (10.9)	2,532 (5.4)	2,890 (7.5)	15,787 (25.8)	201,401 (34.9)	5,495 (100.0)	13,119 (55.4)	117,020 (35.5)	18,889 (33.8)	12,725 (35.5)	34,153 (54.6)
1,015	1,015	280,369 (256)	76,827 (14.8)	4,923 (80.8)	11,775 (66.2)	38,706 (11.1)	2,532 (5.4)	3,103 (8.1)	15,787 (25.8)	203,542 (35.2)	5,495 (100.0)	13,129 (55.4)	118,550 (30.1)	19,114 (34.2)	12,752 (35.5)	34,503 (55.1)
1,016	1,016	280,970 (256)	76,898 (14.8)	4,936 (81.0)	11,775 (66.2)	38,713 (11.1)	2,532 (5.4)	3,115 (8.1)	15,826 (25.9)	204,072 (35.3)	5,495 (100.0)	13,129 (55.4)	118,999 (30.2)	19,133 (34.2)	12,798 (35.7)	34,518 (55.2)
1,017	1,017	281,374 (257)	76,986 (14.8)	4,936 (81.0)	11,775 (66.2)	38,790 (11.1)	2,532 (5.4)	3,115 (8.1)	15,836 (25.9)	204,388 (35.4)	5,495 (100.0)	13,129 (55.4)	119,281 (30.3)	19,167 (34.3)	12,798 (35.7)	34,518 (55.2)
1,018	1,018	281,897 (257)	76,992 (14.8)	4,936 (81.0)	11,775 (66.2)	38,790 (11.1)	2,532 (5.4)	3,115 (8.1)	15,843 (25.9)	204,905 (35.5)	5,495 (100.0)	13,129 (55.4)	119,295 (30.3)	19,175 (34.3)	12,954 (36.1)	34,857 (55.7)
1,019	1,019	282,631 (258)	77,028 (14.8)	4,936 (81.0)	11,775 (66.2)	38,813 (11.1)	2,532 (5.4)	3,128 (8.1)	15,843 (25.9)	205,604 (35.6)	5,495 (100.0)	13,129 (55.4)	119,900 (30.4)	19,269 (34.5)	12,954 (36.1)	34,857 (55.7)
1,020	1,020	295,092 (269)	81,908 (15.8)	4,936 (81.0)	12,233 (68.8)	39,907 (11.5)	2,685 (5.7)	3,850 (10.0)	18,296 (29.9)	213,184 (36.9)	5,495 (100.0)	13,782 (58.1)	124,541 (31.6)	19,972 (35.7)	13,572 (37.8)	35,823 (57.2)
1,021	1,021	296,065 (27.0)	82,080 (15.8)	4,936 (81.0)	12,233 (68.8)	40,067 (11.5)	2,685 (5.7)	3,850 (10.0)	18,309 (29.9)	213,984 (37.1)	5,495 (100.0)	13,782 (58.1)	125,341 (31.6)	19,972 (35.7)	13,572 (37.8)	35,823 (57.2)
1,022	1,022	298,166 (27.2)	82,671 (15.9)	4,936 (81.0)	12,233 (68.8)	40,584 (11.6)	2,685 (5.7)	3,885 (10.1)	18,349 (29.9)	215,495 (37.3)	5,495 (100.0)	13,809 (58.3)	126,400 (32.1)	19,972 (35.7)	13,995 (39.0)	35,824 (57.3)
1,023	1,023	298,614 (27.2)	82,684 (15.9)	4,936 (81.0)	12,233 (68.8)	40,584 (11.6)	2,685 (5.7)	3,885 (10.1)	18,361 (30.0)	215,931 (37.4)	5,495 (100.0)	13,809 (58.3)	126,828 (32.2)	19,972 (35.7)	13,995 (39.0)	35,831 (57.3)
1,024	1,024	299,277 (27.3)	82,705 (15.9)	4,936 (81.0)	12,233 (68.8)	40,584 (11.6)	2,692 (5.7)	3,885 (10.1)	18,376 (30.0)	216,572 (37.5)	5,495 (100.0)	13,962 (58.9)	127,317 (32.3)	19,972 (35.7)	13,995 (39.0)	35,831 (57.3)
1,025	1,025	300,518 (27.4)	83,176 (16.0)	4,936 (81.0)	12,233 (68.8)	41,055 (11.8)	2,692 (5.7)	3,885 (10.1)	18,376 (30.0)	217,342 (37.6)	5,495 (100.0)	13,964 (58.9)	127,882 (32.5)	20,161 (36.1)	14,008 (39.0)	35,831 (57.3)
1,026	1,026	302,017 (27.5)	83,506 (16.1)	4,936 (81.0)	12,527 (70.4)	41,091 (11.8)	2,692 (5.7)	3,885 (10.1)	18,376 (30.0)	218,511 (37.8)	5,495 (100.0)	13,964 (58.9)	128,718 (32.7)	20,161 (36.1)	14,341 (40.0)	35,831 (57.3)
1,027	1,027	303,076 (27.6)	84,180 (16.2)	4,936 (81.0)	12,527 (70.4)	41,128 (11.8)	2,692 (5.7)	4,097 (10.6)	18,801 (30.7)	218,896 (37.9)	5,495 (100.0)	13,964 (58.9)	128,775 (32.7)	20,314 (36.3)	14,517 (40.4)	35,831 (57.3)
1,028	1,028	304,211 (27.7)	84,846 (16.3)	4,936 (81.0)	12,527 (70.4)	41,792 (12.0)	2,692 (5.7)	4,097 (10.6)	18,801 (30.7)	219,367 (38.0)	5,495 (100.0)	13,964 (58.9)	128,988 (32.7)	20,477 (36.6)	14,611 (40.7)	35,831 (57.3)
1,029	1,029	305,248 (27.8)	85,211 (16.4)	4,936 (81.0)	12,527 (70.4)	42,159 (12.1)	2,692 (5.7)	4,097 (10.6)	18,801 (30.7)	220,037 (38.1)	5,495 (100.0)	13,964 (58.9)	129,289 (32.8)	20,477 (36.6)	14,839 (41.3)	35,972 (57.5)
1,030	1,030	314,520 (28.7)	87,775 (16.9)	5,262 (86.3)	12,527 (70.4)	43,175 (12.4)	2,694 (5.7)	4,277 (11.1)	19,840 (32.4)	226,745 (39.3)	5,496 (100.0)	14,162 (59.6)	132,773 (33.7)	21,834 (39.1)	15,580 (43.4)	36,900 (59.0)
1,031	1,031	315,105 (28.7)	88,001 (16.9)	5,262 (86.3)	12,527 (70.4)	43,212 (12.4)	2,882 (6.1)	4,277 (11.1)	19,840 (32.4)	227,104 (39.3)	5,496 (100.0)	14,162 (59.6)	132,980 (33.8)	21,987 (39.3)	15,580 (43.4)	36,900 (59.0)
1,032	1,032	315,675 (28.8)	88,033 (17.0)	5,262 (86.3)	12,527 (70.4)	43,244 (12.4)	2,882 (6.1)	4,277 (11.1)	19,840 (32.4)	227,642 (39.4)	5,496 (100.0)	14,162 (59.6)	133,503 (33.9)	22,001 (39.4)	15,580 (43.4)	36,900 (59.0)
1,033	1,033	316,128 (28.8)	88,277 (17.0)	5,262 (86.3)	12,527 (70.4)	43,274 (12.4)	2,882 (6.1)	4,277 (11.1)	20,054 (32.8)	227,852 (39.5)	5,496 (100.0)	14,162 (59.6)	133,536 (33.9)	22,001 (39.4)	15,580 (43.4)	37,077 (59.3)
1,034	1,034	316,210 (28.8)	88,304 (17.0)	5,262 (86.3)	12,544 (70.5)	43,274 (12.4)	2,892 (6.1)	4,277 (11.1)	20,054 (32.8)	227,906 (39.5)	5,496 (100.0)	14,162 (59.6)	133,570 (33.9)	22,013 (39.4)	15,589 (43.4)	37,077 (59.3)
1,035	1,035	317,703 (29.0)	88,755 (17.1)	5,262 (86.3)	12,638 (71.1)	43,444 (12.5)	2,986 (6.3)	4,277 (11.1)	20,148 (32.9)	228,948 (39.6)	5,496 (100.0)	14,350 (60.5)	134,221 (34.1)	22,039 (39.4)	15,766 (43.9)	37,077 (59.3)
1,036	1,036	321,665 (29.3)	89,322 (17.2)	5,262 (86.3)	12,638 (71.1)	43,763 (12.6)	3,080 (6.5)	4,430 (11.5)	20,148 (32.9)	232,343 (40.2)	5,496 (100.0)	16,409 (69.2)	135,463 (34.4)	22,133 (39.6)	15,766 (43.9)	37,077 (59.3)
1,037	1,037	323,866 (29.5)	89,894 (17.3)	5,262 (86.3)	12,638 (71.1)	44,152 (12.7)	3,080 (6.5)	4,435 (11.5)	20,326 (33.2)	233,992 (40.5)	5,496 (100.0)	16,418 (69.3)	136,486 (34.7)	22,135 (39.6)	15,943 (44.4)	37,515 (60.0)
1,040	1,040	333,171 (30.4)	92,898 (17.9)	5,262 (86.3)	12,763 (71.8)	46,053 (13.2)	3,080 (6.5)	4,753 (12.3)	20,987 (34.3)	240,273 (41.6)	5,496 (100.0)	16,592 (70.0)	140,218 (35.6)	23,177 (41.5)	16,252 (45.3)	38,539 (61.6)

1,050	1,059	364,454 (33.2)	103,384 (19.9)	5,851 (96.0)	14,922 (83.9)	50,988 (14.6)	3,537 (7.5)	5,373 (13.9)	22,704 (37.1)	261,070 (45.2)	5,497 (100.0)	18,455 (77.9)	152,905 (38.8)	24,878 (51.7)	18,542 (51.7)	40,792 (65.2)
1,060	1,069	376,249 (34.3)	107,066 (20.6)	5,851 (96.0)	15,241 (85.7)	53,613 (15.4)	3,549 (7.5)	5,402 (14.0)	23,399 (38.2)	269,193 (46.6)		18,922 (79.8)	158,700 (40.3)	25,065 (53.2)	19,082 (53.2)	41,926 (67.0)
1,070	1,079	387,568 (35.3)	109,738 (21.1)	6,085 (100.0)	15,417 (86.7)	55,042 (15.8)	3,801 (8.0)	5,799 (15.1)	23,583 (38.5)	277,830 (48.1)		20,099 (84.9)	164,270 (41.7)	25,746 (46.1)	19,787 (55.1)	42,431 (67.8)
1,080	1,088	400,026 (36.5)	114,255 (22.0)		16,070 (90.3)	58,452 (16.8)	3,802 (8.1)	5,940 (15.4)	23,895 (39.0)	285,771 (49.5)		20,406 (86.1)	170,135 (43.2)	26,381 (47.2)	20,473 (57.0)	42,879 (68.5)
1,090	1,099	408,374 (37.2)	118,099 (22.7)		16,167 (90.9)	60,835 (17.5)	3,814 (8.1)	6,081 (15.8)	25,107 (41.0)	290,275 (50.3)		20,582 (86.8)	172,890 (43.9)	26,804 (47.9)	21,287 (59.3)	43,215 (69.1)
1,100	1,109	525,696 (47.9)	156,882 (30.2)		17,084 (96.1)	88,048 (25.3)	5,358 (11.3)	8,937 (23.2)	31,359 (51.2)	368,814 (63.9)		23,048 (97.2)	231,458 (58.8)	33,084 (59.2)	27,225 (75.9)	48,503 (77.5)
1,200	1,209	612,810 (55.9)	196,595 (37.9)		17,518 (98.5)	113,222 (32.5)	7,659 (16.2)	13,469 (35.0)	38,632 (63.1)	416,214 (72.1)		23,048 (97.2)	270,712 (68.7)	37,400 (66.9)	27,954 (77.9)	51,605 (82.5)
1,300	1,309	678,969 (61.9)	230,504 (44.4)		17,620 (99.1)	137,254 (44.4)	9,670 (20.5)	15,835 (41.1)	44,030 (71.9)	448,465 (77.7)		23,691 (100.0)	296,270 (75.2)	40,759 (72.9)	29,252 (81.5)	52,997 (84.7)
1,400	1,409	736,092 (67.1)	264,599 (51.0)		17,786 (100.0)	162,930 (46.8)	12,026 (25.5)	19,608 (50.9)	46,154 (75.4)	471,492 (81.7)		23,691 (100.0)	314,565 (79.9)	42,323 (75.7)	30,874 (86.0)	54,543 (87.2)
1,500		1,086,766 (100.0)	519,317 (100.0)			348,458 (100.0)	47,223 (100.0)	38,531 (100.0)	61,223 (100.0)	577,449 (100.0)		23,701 (100.0)	393,878 (100.0)	55,908 (100.0)	35,891 (100.0)	62,574 (100.0)
月平均働金額		197,410	251,646	39,947	71,195	266,990	325,252	266,759	171,528	148,634	47,196	53,884	162,562	166,940	136,613	96,378
時間平均働金額		1,496	1,738	1,005	1,027	1,804	2,077	1,678	1,417	1,278	991	1,033	1,296	1,403	1,206	1,216
月一人当たり労働時間数		130	148	40	68	154	163	160	122	115	48	52	124	121	110	84
第1・2・0分位数		986	986	986	986	986	1,010	1,000	986	986	986	986	986	986	986	986
第1・1・0分位数		990	1,000	986	986	1,000	1,170	1,022	986	986	986	986	986	986	986	986
第1・4分位数		1,010	1,119	986	986	1,196	1,481	1,201	1,000	1,000	986	986	1,000	1,000	1,000	986
中四分位係数		1.212	1.460	1.000	1.000	1.545	1.878	1.493	1.177	1.083	1.001	1.001	1.125	1.100	1.051	1.000
【上段】		0.2602	0.2802	0.0075	0.0301	0.2533	0.2397	0.2506	0.2029	0.1594	0.0072	0.0303	0.1746	0.1984	0.0919	0.0903
【下段】																
累積労働者数																
累積構成比																

愛知県最低賃金と生活保護費との比較について

平成 20 年 8 月 6 日付け中央最低賃金審議会の「平成 20 年度地域別最低賃金額改定の目安について(答申)」の考え方にに基づき最新のデータにより比較したところ、令和 3 年 10 月 1 日発効の愛知県最低賃金(時間額 9 5 5 円)は令和 3 年度の愛知県の生活保護費を下回っていなかった。

1 最低賃金

- (1) 件名 愛知県最低賃金
- (2) 最低賃金額 時間額 9 5 5 円
- (3) 発効日 令和 3 年 10 月 1 日

2 生活保護費

- (1) 比較対象者 18 歳 ~ 19 歳・単身世帯
- (2) 対象年度 令和 3 年度
- (3) 生活保護費(令和 3 年度)
生活扶助基準(第 1 類費 + 第 2 類費 + 期末一時扶助費)の愛知県内人口加重平均に住
宅扶助の実績値を加えた金額(103,256 円)

3 生活保護に係る施策との整合性について

上記 1 の(2)に掲げる金額の 1 か月換算額(注)と上記 2 の(3)に掲げる金額とを比較すると愛知県最低賃金が下回っているとは認められなかった。

(注) 1 か月換算額

$955 \text{円(愛知県最低賃金)} \times 173.8 \text{(1 か月平均法定労働時間数)} \times 0.816 \text{(令和 3 年度可処分所得の総所得に対する割合)} = 135,439 \text{円}$

(案)

令和5年8月●日

愛知地方最低賃金審議会
会長 中山 徳良 殿

愛知地方最低賃金審議会
愛知県最低賃金専門部会
部会長 中山 徳良

愛知県最低賃金の改正決定に関する報告書

当専門部会は、令和5年7月4日、愛知地方最低賃金審議会において付託された愛知県最低賃金の改正決定について、慎重に審議を重ねた結果、別紙1のと通りの結論に達したので報告する。

また、平成20年8月6日付け中央最低賃金審議会の「平成20年度地域別最低賃金額改定の目安について（答申）」の考え方に基づき最新のデータにより比較したところ、別紙2のとおり令和3年10月1日発効の愛知県最低賃金（時間額955円）は、令和3年度の愛知県の生活保護費を下回っていなかったことを申し添える。

なお、愛知県最低賃金の改正決定に当たっては、政府に対し、別紙3の事項を強く要望する。

本件の審議に当たった当専門部会の委員は別紙4のとおりである。

別紙 1

愛知県最低賃金

- 1 適用する地域
愛知県の区域
- 2 適用する使用者
前号の地域内で事業を営む使用者
- 3 適用する労働者
前号の使用者に使用される労働者
- 4 前号の労働者に係る最低賃金額
1時間 1,027 円
- 5 この最低賃金において賃金に算入しないもの
精皆勤手当、通勤手当及び家族手当
- 6 効力発生の日
令和5年10月1日

別紙 2

愛知県最低賃金と生活保護費との比較について

1 最低賃金

- (1) 件名 愛知県最低賃金
- (2) 最低賃金額 時間額955円
- (3) 発効日 令和3年10月1日

2 生活保護費

- (1) 比較対象者 18歳～19歳・単身世帯
- (2) 対象年度 令和3年度
- (3) 生活保護費(令和3年度)

生活扶助基準(第1類費+第2類費+期末一時扶助費)の愛知県内人口加重平均に住宅扶助の実績値を加えた金額(103,256円)

3 生活保護に係る施策との整合性について

上記1の(2)に掲げる金額の1か月換算額(注)と上記2の(3)に掲げる金額とを比較すると愛知県最低賃金が下回っているとは認められなかった。

(注) 1か月換算額

$955\text{円}(\text{愛知県最低賃金}) \times 173.8(\text{1か月平均法定労働時間数}) \times 0.816(\text{令和3年度可処分所得の総所得に対する割合}) = 135,439\text{円}$

政府に対する要望

- 1 中小企業・小規模事業者が継続的に賃上げしやすい環境整備のため、特に地方、中小企業・小規模事業者に十分配慮し、生産性向上の支援を図るとともに、官公需における対応や、価格転嫁対策を徹底し、賃上げの原資の確保につなげる取組を継続的に実施すること。
- 2 生産性向上の支援については、可能な限り多くの企業が各種の助成金等を受給し、賃上げを実現できるように、生産性向上等への支援を一層強化すること。特に、事業場内で最も低い時間給を一定以上引き上げ、生産性向上に取り組んだ場合に支給される業務改善助成金については、対象となる事業場を拡大するとともに、最低賃金引上げの影響を強く受ける小規模事業者が活用しやすくなるよう、より一層の実効性ある支援の拡充を図ること。
- 3 賃上げ税制や補助金等における賃上げ企業の優遇、ものづくり補助金、事業再構築補助金等を通じた生産性向上等への支援の一層の強化に取り組み、税制を含め更なる施策を検討すること。さらに、中小企業・小規模事業者がこれらの施策を一層活用できるよう充実した支援を行うこと。
- 4 価格転嫁対策については、「パートナーシップによる価値創造のための転嫁円滑化施策パッケージ」（令和3年12月）・「改正振興基準」（令和4年7月）に基づき、中小企業・小規模事業者が賃上げの原資を確保できるよう、労務費、原材料費、エネルギーコストの上昇分の適切な転嫁に向けた取組を強化すること。

別紙4

愛知地方最低賃金審議会
愛知県最低賃金専門部会委員名簿

(令和5年7月26日現在)

公益代表委員

氏名	現職等
中 ^{ナカヤマ} 山 ^{ノリヨシ} 徳 ^{ノリヨシ} 良 ^{ノリヨシ}	名古屋市立大学大学院経済学研究科長・経済学部長
長 ^{セガワ} 谷 ^ガ 川 ^{フキ} ふ ^{フキ} 子 ^{フキ}	成田・長谷川法律事務所 弁護士
水 ^{ミズ} 野 ^ノ 有 ^ユ 香 ^カ	愛知大学経済学部 教授

労働者代表委員

氏名	現職等
安 ^{アンドウ} 藤 ^{トモ} 知 ^モ 子 ^コ	全ユニー労働組合 中央執行副委員長 日本労働組合総連合会愛知県連合会 副会長
大 ^{オオワキ} 脇 ^マ 匡 ^サ 人 ^ト	日本労働組合総連合会愛知県連合会 労働条件局長
木 ^キ 戸 ^ド 英 ^{ヒデ} 博 ^{ヒロ}	CKD労働組合 中央執行委員長 JAM東海 執行委員長 兼 愛知県連会長 日本労働組合総連合会愛知県連合会 副会長

使用者代表委員

氏名	現職等
梶 ^{カジワラ} 原 ^{ヒロシ} 弘 ^{ヒロシ} 司 ^シ	愛知県経営者協会 会員サービス部 担当部長
太 ^{トハシ} 箸 ^{シユン} 俊 ^{イチ}	愛知県中小企業団体中央会 事務局長
堀 ^{ホリエ} 江 ^ク 公 ^ニ 仁 ^コ 子 ^コ	株式会社フェアウィンド 代表取締役

(敬称略、五十音順)

令和5年度業務改善助成金のご案内

※申請期限：令和6年1月31日
(事業完了期限：令和6年2月28日)

業務改善助成金とは？

業務改善助成金は、事業場内で最も低い賃金（事業場内最低賃金）を30円以上引き上げ、生産性向上に資する設備投資等を行った場合に、その設備投資等にかかった費用の一部を助成する制度です。

事業場内最低賃金の
引き上げ



設備投資等
機械設備導入、コンサルティング、
人材育成・教育訓練など

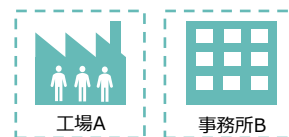


業務改善助成金
を支給
(最大600万円)

※ 事業場内最低賃金の引上げ計画と設備投資等の計画を立てて申請いただき、交付決定後に計画どおりに事業を進め、事業の結果を報告いただくことにより、設備投資等にかかった費用の一部が助成金として支給されます。

対象事業者・申請の単位

- ・ 中小企業・小規模事業者であること
- ・ 事業場内最低賃金と地域別最低賃金の差額が30円以内であること
- ・ 解雇、賃金引き下げなどの不交付事由がないこと



別々に
申請

➡ 以上の要件を満たした事業者は、事業場内最低賃金の引上げ計画と設備投資等の計画を立て、(工場や事務所などの労働者がいる) **事業場ごとに申請**いただきます。

対象となる設備投資など

助成対象事業場における、**生産性向上に資する設備投資等**が助成の対象となります。
また、一部の事業者については、**助成対象となる経費が拡充**されます。

経費区分	対象経費の例
機器・設備の導入	・ POSレジシステム導入による在庫管理の短縮 ・ リフト付き特殊車両の導入による送迎時間の短縮
経営コンサルティング	国家資格者による、顧客回転率の向上を目的とした業務フロー見直し
その他	店舗改装による配膳時間の短縮

助成対象経費の拡充や助成対象経費の具体例（「生産性向上のヒント集」）について、詳しくは、リーフレット中面をご覧ください。

助成金額の計算方法

助成される金額は、生産性向上に資する設備投資等にかかった費用に一定の助成率をかけた金額と助成上限額とを比較し、いずれか安い方の金額となります。

<例>

○事業場内最低賃金が863円
→助成率9/10

○8人の労働者を953円まで引上げ（90円コース）
→助成上限額450万円

○設備投資などの額は600万円

540万円
(=600万円×9/10)

(設備投資費用×助成率)

>

450万円
(=助成上限額)

(90円コースの助成上限額)

➡ **450万円**が支給されます。

申請の流れや注意事項は
裏面をチェック！

助成上限額や助成率などの
詳細は中面をチェック！

助成上限額・助成率

助成上限額

コース区分	事業場内最低賃金の引き上げ額	引き上げる労働者数	助成上限額	
			右記以外の事業者	事業場規模30人未満の事業者
30円コース	30円以上	1人	30万円	60万円
		2～3人	50万円	90万円
		4～6人	70万円	100万円
		7人以上	100万円	120万円
		10人以上※	120万円	130万円
45円コース	45円以上	1人	45万円	80万円
		2～3人	70万円	110万円
		4～6人	100万円	140万円
		7人以上	150万円	160万円
		10人以上※	180万円	180万円
60円コース	60円以上	1人	60万円	110万円
		2～3人	90万円	160万円
		4～6人	150万円	190万円
		7人以上	230万円	230万円
		10人以上※	300万円	300万円
90円コース	90円以上	1人	90万円	170万円
		2～3人	150万円	240万円
		4～6人	270万円	290万円
		7人以上	450万円	450万円
		10人以上※	600万円	600万円

※ 10人以上の上限額区分は、特例事業者が、10人以上の労働者の賃金を引き上げる場合に対象になります。

助成率

870円未満	9/10
870円以上 920円未満	4/5(9/10)
920円以上	3/4(4/5)

()内は生産性要件を満たした事業場の場合

特例事業者

以下の要件に当てはまる場合が特例事業者となります。なお、②・③に該当する場合は、助成対象経費の拡充も受けられます。

① 賃金要件	申請事業場の事業場内最低賃金が920円未満である事業者
② 生産量要件	売上高や生産量などの事業活動を示す指標の直近3か月間の月平均値が前年、前々年または3年前の同じ月に比べて、15%以上減少している事業者
③ 物価高騰等要件	原材料費の高騰など社会的・経済的環境の変化等の外的要因により、申請前3か月間のうち任意の1か月の利益率が3%ポイント※以上低下している事業者

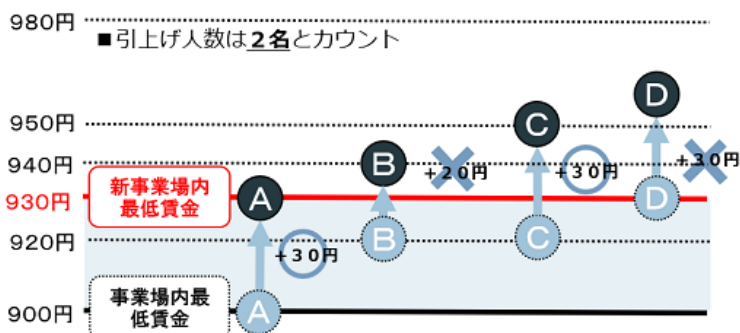
※「%ポイント（パーセントポイント）」とは、パーセントで表された2つの数値の差を表す単位です。

「引き上げる労働者数」の数え方

- ▶ 事業場内最低賃金である労働者
- ▶ 事業場内最低賃金である労働者の賃金を引き上げることにより、賃金額が追い抜かれる労働者が「引き上げる労働者」に算入されます。
(ただし、いずれも申請コースと同額以上賃金を引き上げる必要があります。)

<例：事業場内最低賃金900円の事業場で30円コースを申請する場合>

- A：事業場内最低賃金である労働者なので、「引き上げる労働者」に**算入可**
- B：申請コース以上賃金を引き上げていないので、**算入不可**
- C：Aに賃金額が追い抜かれる労働者であり、かつ、申請コース以上賃金を引き上げているので、**算入可**
- D：既に引上げ後の事業場内最低賃金以上なので、**算入不可**



<事業場内最低賃金とは？>

事業場で最も低い時間給を指します。
(ただし、業務改善助成金では、雇入れ後3か月を経過した労働者の事業場内最低賃金を引き上げていただく必要があります。)
事業場内最低賃金の計算方法は、地域別最低賃金（国が例年10月頃に改定する都道府県単位の最低賃金額）と同様、最低賃金法第4条及び最低賃金法施行規則第1条又は第2条の規定に基づいて算定されます。
ご不明点があれば、管轄の労働局雇用環境・均等部室または賃金課室までお尋ねください。

助成対象経費の拡充

特例事業者のうち、②生産量要件または③物価高騰等要件に該当する場合、助成対象となる生産性向上に資する設備投資等として認められていないパソコン等や一部の自動車も助成対象となります（パソコン等は新規導入に限ります）。
また、生産性向上に資する設備投資などに「関連する経費」※も、この設備投資等の額を上回らない範囲で助成対象となります。

助成対象経費	一般事業者	特例事業者 (②・③のみ)	助成対象経費の例
生産性向上に資する設備投資等	○	○	リーフレットのオモテ面をご覧ください。
生産性向上に資する設備投資等のうち、 ・ 定員7人以上または車両本体価格200万円以下の乗用自動車や貨物自動車 ・ PC、スマホ、タブレット等の端末と周辺機器の新規導入	×	○	
生産性向上に資する設備投資等に「関連する経費」※	×	○	広告宣伝費（チラシの制作費）、改築費（事務室等の拡大）、汎用事務機器や什器備品（机・椅子等）の購入など

※「関連する経費」とは

生産性向上に資する設備投資等を行う取り組みに関連する費用として、業務改善計画で計上された経費を指します。

<生産性向上に資する設備投資等>

デリバリーサービスを行っている飲食店が、機動的に配送できるようデリバリー用3輪バイクを導入



<関連する経費>

デリバリーサービスを幅広く周知するための広告宣伝を実施



助成対象経費の具体例

助成対象経費の具体例は、「生産性向上のヒント集」や厚生労働省ウェブサイトに掲載されています。

生産性向上の事例集 ～最低賃金の引上げに向けて～

この度、業種別中小企業団体助成金や業務改善助成金を活用し、業務の効率化や働き方の見直しなどを実施して生産性向上を実現し、賃金の引上げを行った事例をご紹介します。



【業務改善助成金に関する事例】

事例4 巡回や介助を効率化する機器と新たな福祉車両の導入により業務負担を軽減

【企業概要】【所在地】山形県 【従業員数】16人 【事業内容】介護事業

課題と対応
利用者の睡眠状態などが事務室からでは把握できず、またトイレや入浴の介助の際に職員の手間が長くなるなどがあった。また、福祉車両が小さく、車いすの種類によっては載せられなかった。そのため、設備投資による業務効率化を検討した。

実施概要
利用者の睡眠状態を事務室のモニターで確認でき、利用者や他の職員がボタンで職員を呼べるような機器と、あらゆる車いすを電動で載せられる福祉車両を導入したいと考えた。そこで、助成金を活用して、ベッドセンサー、ワイヤレスコール、新型福祉車両を導入した。

職員の業務負担を機器の導入によって軽減したい（社長）

<導入前>

<導入後>

さらなる工夫
削減できた時間、記録作成、備品管理、施設清掃、他の利用者の介助等が可能になった。

実施結果
ベッドセンサーとワイヤレスコールの導入により、遠隔でのモニター管理が可能になり、巡回や介助が1日の合計で約6時間削減された。さらに、どのような車いすでも電動で1人で車両に載せられるようになった。

成果
巡回や介助等の効率化により生産性が向上し、1人の従業員の時間給（事業場内最低賃金）を134円引き上げた。さらに、事業場内最低賃金を上回る従業員の賃金の引上げを実施した。

助成金活用のきっかけ → 県の介護事業担当部署からの提案

生産性向上のヒント集

検索



業務改善 事例3

スチームコンベクションオープン®の導入による生産量の増と調理工程の簡素化

【所在地】宮城県 【従業員数】6人 【事業内容】仕出業
【課題と対応】調理人の熟練度や人数によって調理の質や量にばらつきが出るため、設備投資による業務効率化を検討してきた。
熟練者以外でも少人数で大量の調理を可能にしたいと考えました。また、焼く・蒸す等の調理工程を簡素化したいと考えました。そこで、助成金を活用してスチームコンベクションオープンを導入しました。

（※）蒸籠の水蒸気を用いて調理を行う加熱調理器具

今までのガス調理の負担を減らし、効率よく量産したい

導入前

導入後

代表者

さらなる工夫
メニューのバリエーションが増えたことで、新しく弁当や惣菜などにも力を入れられるようになった。

若手従業員でも倍以上の量をミスなく調理可能

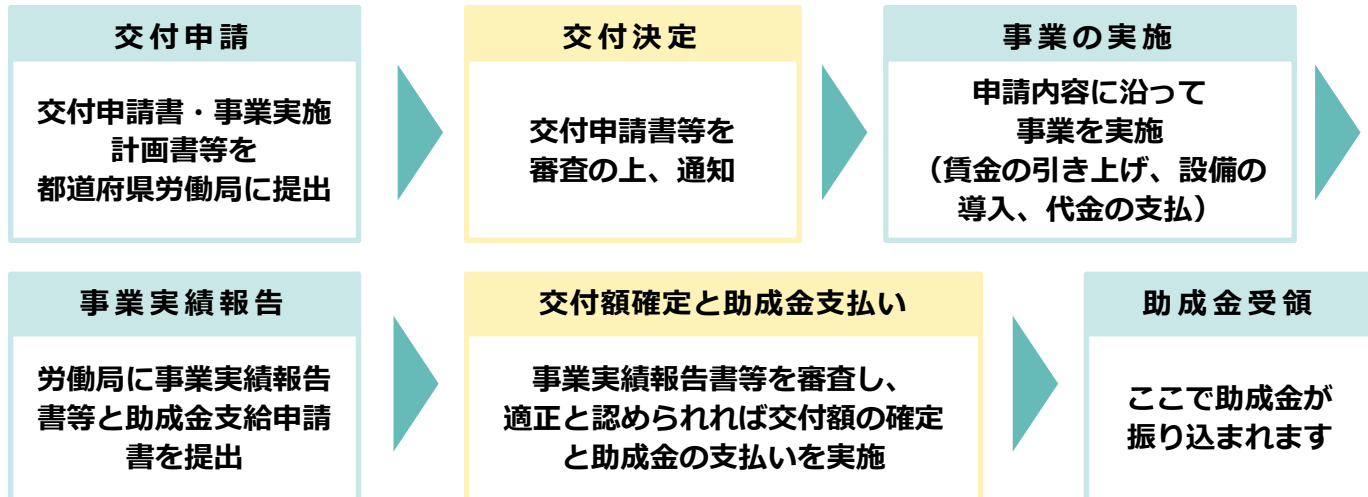
実施内容
スチームコンベクションオープンの導入により、火加減の調整が省け、調理ミスによるロス率も減少した。調理人の熟練度や人数に左右されることがなく調理でき、空いた時間で他の作業もできるようになった。

成果
生産量の増と調理工程の簡素化より生産性が向上し、6人の従業員の時間給（事業場内最低賃金）を50円引き上げた。

助成金活用のきっかけ → 商工会のセミナーに参加

助成金支給の流れ

事業場所在地を管轄する都道府県労働局に対し、所定の様式で交付申請を行っていただきます。労働局による申請内容の審査を経て交付決定がなされたら、申請内容に沿って事業を実施してください。事業完了後、労働局に事業実績報告と助成金支給申請を行っていただくと、労働局による報告内容の審査を経て、助成金が支給されます。



注意事項・お問い合わせ等

注意事項

- 過去に業務改善助成金を活用した事業者も助成対象となります。
- 予算の範囲内で交付するため、申請期間内に募集を終了する場合があります。
- 交付決定前に助成対象設備の導入を行った場合は助成の対象となりません。
- 必ず最新の交付要綱・要領で助成要件をご確認ください。

(参考) 働き方改革推進支援資金

日本政策金融公庫では、事業場内最低賃金の引き上げに取り組む方に、設備資金や運転資金の融資を行っています。詳しくは、事業場がある都道府県の日本政策金融公庫の窓口にお問い合わせください。

日本政策金融公庫
店舗検索



昨年度からの変更点

- 事業完了期限が、2024（令和6）年2月28日※になりました。
※やむを得ない事由がある場合は2024（令和6）年3月31日とすることも可能です。
- 事業完了後に行う事業実績報告と支払請求の手続きを一本化し、手続きを簡便にしました。

参考ウェブサイト

- 厚生労働省ウェブサイト「業務改善助成金」**
最新の要綱・要領やQ&A（「生産性向上のヒント集」）、申請書作成ツールや業務改善助成金の活用事例集などを掲載しています。
- 最低賃金特設サイト**
全国の地域別最低賃金や中小企業支援事業について掲載しているほか、サイト内の「賃金引き上げ特設ページ」では、賃金引き上げに向けた取組事例などを紹介しています。

業務改善助成金

検索



最低賃金特設サイト

検索



お問い合わせ

業務改善助成金についてご不明な点は、業務改善助成金コールセンターまでお問い合わせください

電話番号：0120-366-440（受付時間 平日 8:30～17:15）

交付申請書等の提出先は管轄の**都道府県労働局 雇用環境・均等部（室）**です