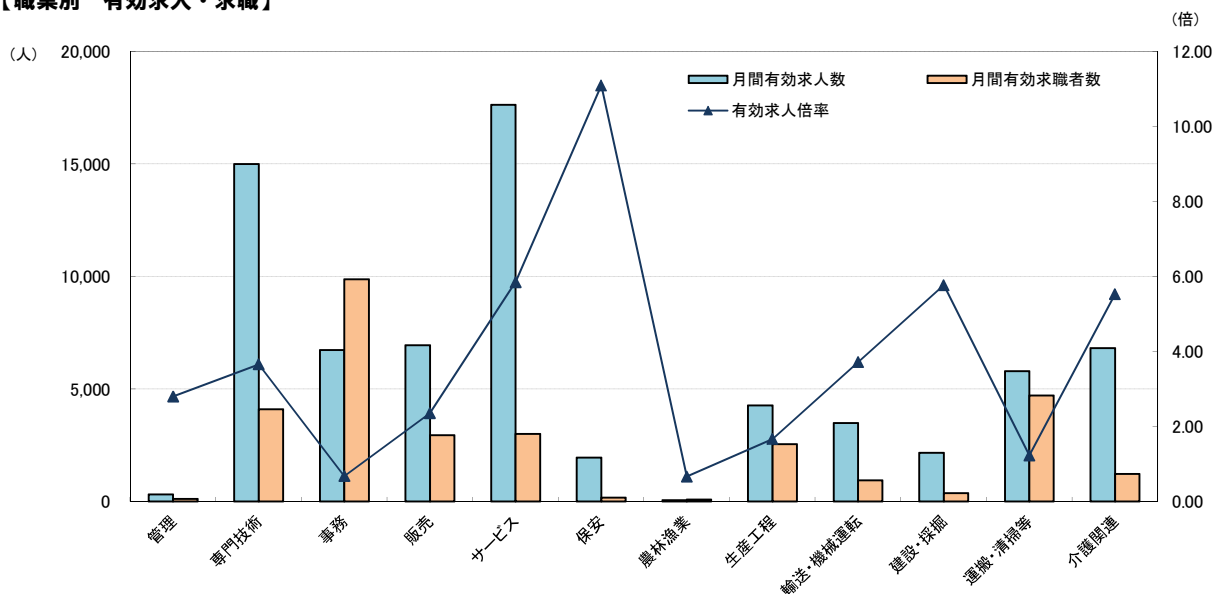


求人・求職バランスシート

2015年7月度

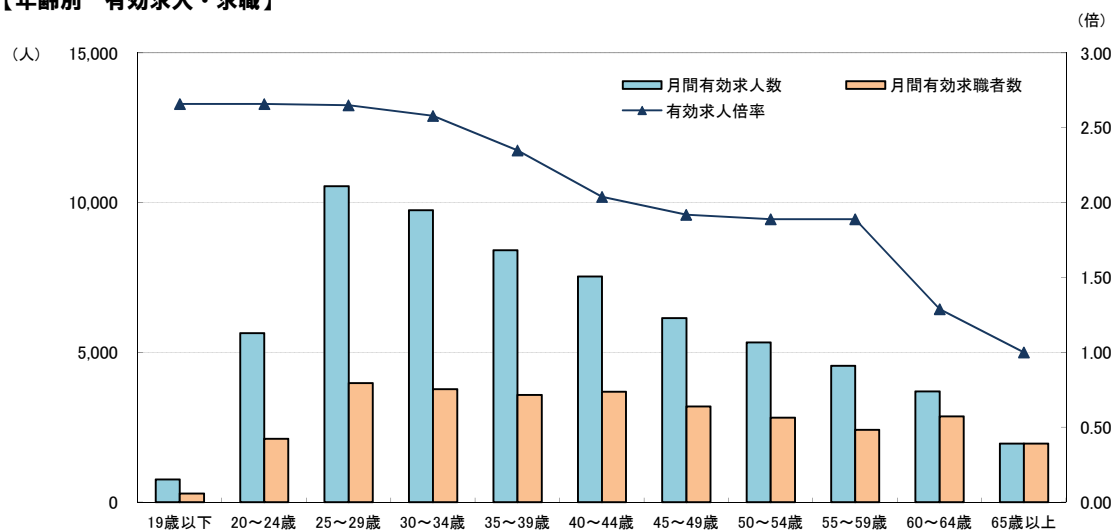
※ 職業別・年齢別とも、新規卒業者、臨時・季節を除きパートタイムを含む常用。

【職業別 有効求人・求職】



| | 職業計 | 管理 | 専門技術 | 事務 | 販売 | サービス | 保安 | 農林漁業 | 生産工程 | 輸送・機械運転 | 建設・採掘 | 運搬・清掃等 | 介護関連 |
|----------|--------|------|--------|-------|-------|--------|-------|------|-------|---------|-------|--------|-------|
| 月間有効求人人数 | 64,355 | 311 | 14,998 | 6,732 | 6,954 | 17,626 | 1,953 | 62 | 4,266 | 3,492 | 2,168 | 5,793 | 6,822 |
| 月間有効求職者数 | 30,699 | 111 | 4,100 | 9,878 | 2,942 | 3,012 | 176 | 93 | 2,554 | 939 | 376 | 4,717 | 1,233 |
| 有効求人倍率 | 2.10 | 2.80 | 3.66 | 0.68 | 2.36 | 5.85 | 11.10 | 0.67 | 1.67 | 3.72 | 5.77 | 1.23 | 5.53 |

【年齢別 有効求人・求職】



| | 年齢計 | 19歳以下 | 20～24歳 | 25～29歳 | 30～34歳 | 35～39歳 | 40～44歳 | 45～49歳 | 50～54歳 | 55～59歳 | 60～64歳 | 65歳以上 |
|----------|--------|-------|--------|--------|--------|--------|--------|--------|--------|--------|--------|-------|
| 月間有効求人人数 | 64,355 | 765 | 5,640 | 10,552 | 9,746 | 8,417 | 7,538 | 6,145 | 5,339 | 4,559 | 3,696 | 1,958 |
| 月間有効求職者数 | 30,699 | 288 | 2,123 | 3,977 | 3,779 | 3,582 | 3,687 | 3,199 | 2,825 | 2,414 | 2,871 | 1,954 |
| 有効求人倍率 | 2.10 | 2.66 | 2.66 | 2.65 | 2.58 | 2.35 | 2.04 | 1.92 | 1.89 | 1.89 | 1.29 | 1.00 |

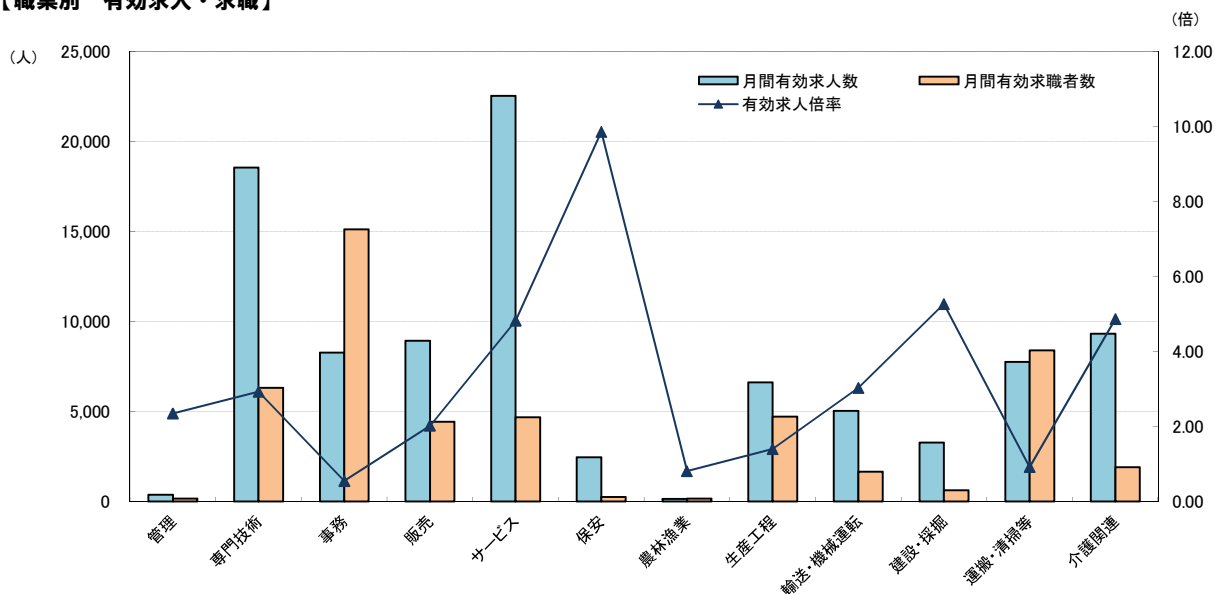
(注) 就職機会積み上げ方式(求人数を対象となる年齢階級の総有効求職者数で除して当該求人に係る求職者1人当たりの就職機会を算定し、全有効求人についてこの就職機会を足し上げることにより、年齢別有効求人倍率を算出する方法。年齢別月間有効求人倍率に年齢別月間有効求職者数を乗じて算出する。)による。

求人・求職バランスシート

2015年7月度

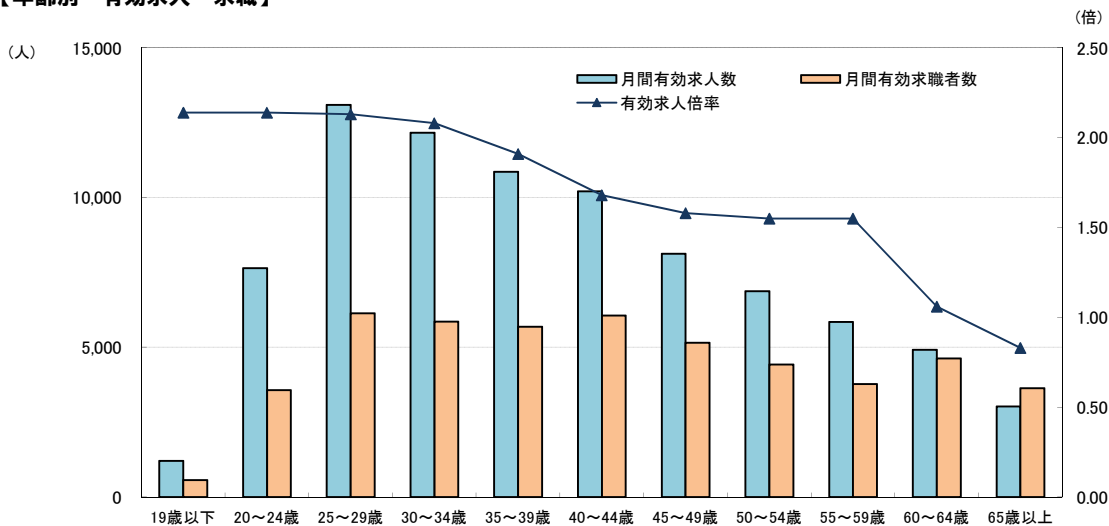
※ 職業別・年齢別とも、新規卒業者、臨時・季節を除きパートタイムを含む常用。

【職業別 有効求人・求職】



| | 職業計 | 管理 | 専門技術 | 事務 | 販売 | サービス | 保安 | 農林漁業 | 生産工程 | 輸送・機械運転 | 建設・採掘 | 運搬・清掃等 | 介護関連 |
|----------|--------|------|--------|--------|-------|--------|-------|------|-------|---------|-------|--------|-------|
| 月間有効求人人数 | 83,975 | 383 | 18,546 | 8,280 | 8,938 | 22,547 | 2,454 | 139 | 6,622 | 5,033 | 3,277 | 7,756 | 9,328 |
| 月間有効求職者数 | 49,518 | 163 | 6,321 | 15,113 | 4,431 | 4,680 | 249 | 171 | 4,719 | 1,660 | 622 | 8,404 | 1,916 |
| 有効求人倍率 | 1.70 | 2.35 | 2.93 | 0.55 | 2.02 | 4.82 | 9.86 | 0.81 | 1.40 | 3.03 | 5.27 | 0.92 | 4.87 |

【年齢別 有効求人・求職】



| | 年齢計 | 19歳以下 | 20～24歳 | 25～29歳 | 30～34歳 | 35～39歳 | 40～44歳 | 45～49歳 | 50～54歳 | 55～59歳 | 60～64歳 | 65歳以上 |
|----------|--------|-------|--------|--------|--------|--------|--------|--------|--------|--------|--------|-------|
| 月間有効求人人数 | 83,975 | 1,215 | 7,641 | 13,096 | 12,167 | 10,862 | 10,206 | 8,120 | 6,870 | 5,848 | 4,922 | 3,028 |
| 月間有効求職者数 | 49,518 | 569 | 3,577 | 6,137 | 5,855 | 5,690 | 6,066 | 5,149 | 4,430 | 3,776 | 4,633 | 3,636 |
| 有効求人倍率 | 1.70 | 2.14 | 2.14 | 2.13 | 2.08 | 1.91 | 1.68 | 1.58 | 1.55 | 1.55 | 1.06 | 0.83 |

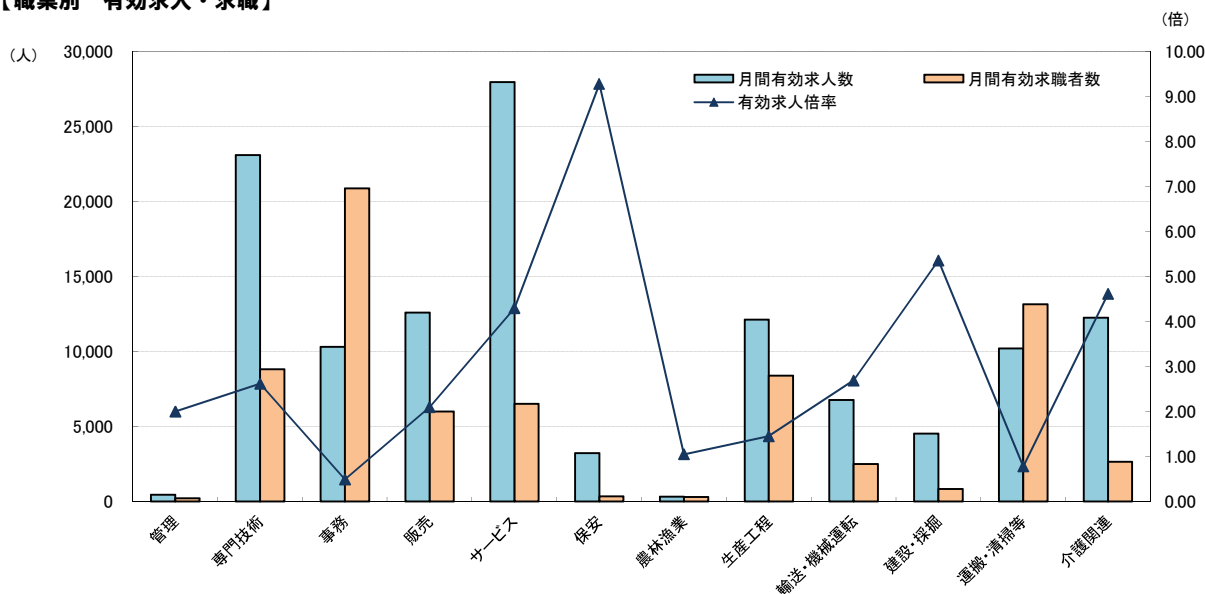
(注) 就職機会積み上げ方式(求人数を対象となる年齢階級の総有効求職者数で除して当該求人に係る求職者1人当たりの就職機会を算定し、全有効求人についてこの就職機会を足し上げることにより、年齢別有効求人倍率を算出する方法。年齢別月間有効求人人数は、年齢別有効求人倍率に年齢別月間有効求職者数を乗じて算出する。)による。

求人・求職バランスシート

2015年7月度

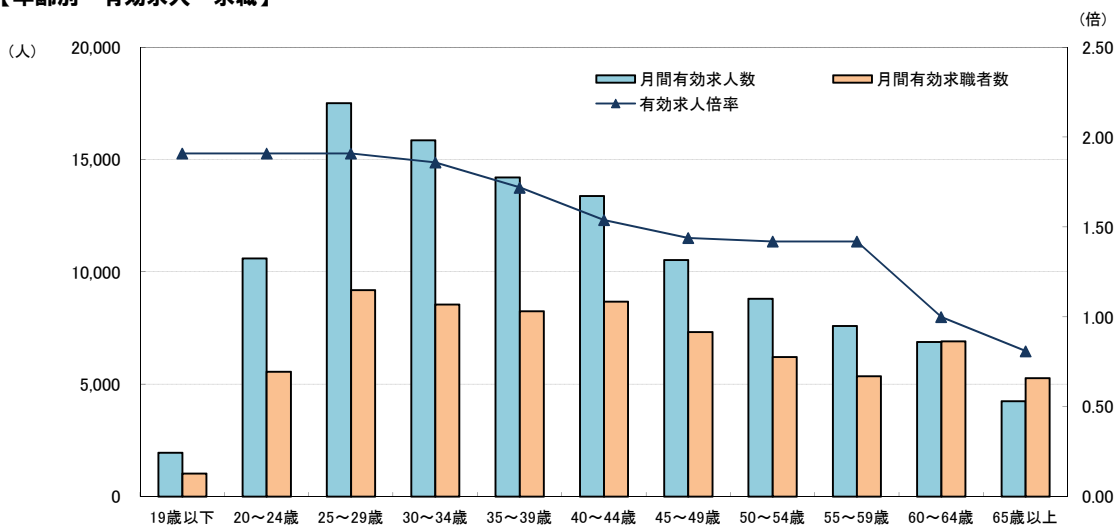
※ 職業別・年齢別とも、新規卒卒者、臨時・季節を除きパートタイムを含む常用。

【職業別 有効求人・求職】



| 職業計 | 管理 | 専門技術 | 事務 | 販売 | サービス | 保安 | 農林漁業 | 生産工程 | 輸送・機械運転 | 建設・採掘 | 運搬・清掃等 | 介護関連 |
|----------|------|--------|--------|--------|--------|-------|------|--------|---------|-------|--------|--------|
| 月間有効求人人数 | 455 | 23,108 | 10,322 | 12,591 | 27,963 | 3,221 | 330 | 12,125 | 6,762 | 4,521 | 10,210 | 12,252 |
| 月間有効求職者数 | 227 | 8,811 | 20,869 | 5,998 | 6,507 | 347 | 315 | 8,383 | 2,510 | 844 | 13,153 | 2,652 |
| 有効求人倍率 | 2.00 | 2.62 | 0.49 | 2.10 | 4.30 | 9.28 | 1.05 | 1.45 | 2.69 | 5.36 | 0.78 | 4.62 |

【年齢別 有効求人・求職】



| 年齢計 | 19歳以下 | 20～24歳 | 25～29歳 | 30～34歳 | 35～39歳 | 40～44歳 | 45～49歳 | 50～54歳 | 55～59歳 | 60～64歳 | 65歳以上 |
|----------|-------|--------|--------|--------|--------|--------|--------|--------|--------|--------|-------|
| 月間有効求人人数 | 1,951 | 10,599 | 17,512 | 15,868 | 14,215 | 13,381 | 10,534 | 8,814 | 7,598 | 6,883 | 4,253 |
| 月間有効求職者数 | 1,024 | 5,556 | 9,187 | 8,549 | 8,252 | 8,682 | 7,330 | 6,220 | 5,367 | 6,911 | 5,274 |
| 有効求人倍率 | 1.91 | 1.91 | 1.91 | 1.86 | 1.72 | 1.54 | 1.44 | 1.42 | 1.42 | 1.00 | 0.81 |

(注) 就職機会積み上げ方式(求人数を対象となる年齢階級の総有効求職者数で除して当該求人に係る求職者1人当たりの就職機会を算定し、全有効求人についてこの就職機会を足し上げることにより、年齢別有効求人倍率を算出する方法。年齢別月間有効求人人数は、年齢別有効求人倍率に年齢別月間有効求職者数を乗じて算出する。)による。

職種別求人・充足状況(1)

| 2015年 7月度 | 名古屋市内所 | | | 名古屋圏 | | | 広域名古屋圏 | | |
|----------------------------|--------|-------|-------|--------|-------|-------|---------|-------|-------|
| | 求人数 | 充足数 | 求人倍率 | 求人数 | 充足数 | 求人倍率 | 求人数 | 充足数 | 求人倍率 |
| 職業計 | 64,355 | 2,579 | 2.10 | 83,975 | 3,601 | 1.70 | 111,608 | 5,214 | 1.54 |
| A管理的職業 | 311 | 9 | 2.80 | 383 | 9 | 2.35 | 455 | 14 | 2.00 |
| B専門的・技術的職業 | 14,998 | 329 | 3.66 | 18,546 | 434 | 2.93 | 23,108 | 590 | 2.62 |
| 07開発技術者 | 2,252 | 10 | 11.67 | 2,503 | 18 | 6.82 | 2,879 | 29 | 5.33 |
| 08製造技術者 | 391 | 8 | 1.07 | 496 | 12 | 0.77 | 607 | 21 | 0.68 |
| 09建築・土木技術者等 | 1,242 | 21 | 5.91 | 1,534 | 25 | 4.63 | 1,879 | 32 | 4.17 |
| 10情報処理・通信技術者 | 2,797 | 43 | 6.77 | 2,883 | 44 | 4.91 | 3,032 | 48 | 4.08 |
| 11その他の技術者 | 59 | - | 3.93 | 85 | 2 | 2.58 | 94 | 3 | 2.14 |
| 12医師、薬剤師等 | 390 | 7 | 7.22 | 492 | 8 | 6.47 | 684 | 8 | 6.51 |
| 13保健師、助産師等 | 2,536 | 36 | 4.51 | 3,644 | 56 | 3.97 | 4,868 | 95 | 3.70 |
| 14医療技術者 | 856 | 16 | 5.45 | 1,262 | 18 | 5.07 | 1,936 | 26 | 5.20 |
| 15その他の保健医療 | 546 | 21 | 2.33 | 735 | 30 | 2.16 | 865 | 41 | 1.77 |
| 16社会福祉の専門的職業 | 1,933 | 106 | 2.66 | 2,649 | 144 | 2.33 | 3,561 | 197 | 2.17 |
| 22美術家、デザイナー等 | 480 | 17 | 1.18 | 527 | 20 | 0.95 | 579 | 21 | 0.83 |
| 05.06.17～21.23.24その他の専門的職業 | 1,516 | 44 | 1.99 | 1,736 | 57 | 1.60 | 2,124 | 69 | 1.40 |
| C事務的職業 | 6,732 | 616 | 0.68 | 8,280 | 812 | 0.55 | 10,322 | 1,076 | 0.49 |
| 25一般事務員 | 4,527 | 447 | 0.56 | 5,512 | 593 | 0.44 | 6,935 | 793 | 0.39 |
| 26会計事務員 | 505 | 46 | 0.99 | 625 | 56 | 0.82 | 762 | 80 | 0.78 |
| 27生産関連事務員 | 328 | 33 | 1.55 | 496 | 50 | 1.43 | 699 | 68 | 1.41 |
| 28営業・販売関連事務員 | 923 | 57 | 1.08 | 1,039 | 71 | 0.89 | 1,204 | 84 | 0.83 |
| 29外勤事務員 | 30 | 2 | 4.29 | 32 | 2 | 3.20 | 33 | 2 | 2.36 |
| 30運輸・郵便事務 | 254 | 19 | 7.26 | 320 | 24 | 6.15 | 410 | 30 | 5.19 |
| 31事務用機器操作の職業 | 165 | 12 | 1.26 | 256 | 16 | 1.36 | 279 | 19 | 1.19 |
| D販売の職業 | 6,954 | 209 | 2.36 | 8,938 | 251 | 2.02 | 12,591 | 324 | 2.10 |
| 32商品販売の職業 | 3,755 | 83 | 2.54 | 5,121 | 99 | 2.25 | 8,034 | 146 | 2.52 |
| 33販売類似的職業 | 157 | 5 | 5.41 | 221 | 6 | 4.25 | 273 | 7 | 3.25 |
| 34営業の職業 | 3,042 | 121 | 2.12 | 3,596 | 146 | 1.71 | 4,284 | 171 | 1.57 |
| Eサービスの職業 | 17,626 | 398 | 5.85 | 22,547 | 538 | 4.82 | 27,963 | 732 | 4.30 |
| 35家庭生活支援サービス | 170 | 2 | 14.17 | 189 | 2 | 13.50 | 210 | 2 | 14.00 |
| 36介護サービスの職業 | 5,233 | 114 | 5.53 | 7,200 | 162 | 4.85 | 9,461 | 245 | 4.63 |
| 37保健医療サービス | 491 | 35 | 3.27 | 735 | 54 | 2.58 | 1,099 | 85 | 2.52 |
| 38生活衛生サービス | 1,434 | 20 | 5.45 | 1,860 | 31 | 4.66 | 2,468 | 41 | 4.72 |
| 39飲食物調理の職業 | 4,569 | 123 | 6.66 | 5,415 | 161 | 5.03 | 6,341 | 200 | 4.20 |
| 40接客・給仕の職業 | 4,834 | 48 | 8.38 | 5,962 | 59 | 6.89 | 6,938 | 76 | 5.49 |
| 41居住施設・ビルの管理 | 388 | 34 | 1.95 | 413 | 41 | 1.61 | 450 | 44 | 1.45 |
| 42その他のサービス | 507 | 22 | 2.85 | 773 | 28 | 2.59 | 996 | 39 | 2.47 |
| F保安の職業 | 1,953 | 60 | 11.10 | 2,454 | 71 | 9.86 | 3,221 | 91 | 9.28 |
| G農林漁業の職業 | 62 | 5 | 0.67 | 139 | 11 | 0.81 | 330 | 26 | 1.05 |
| H生産工程の職業 | 4,266 | 288 | 1.67 | 6,622 | 522 | 1.40 | 12,125 | 1,053 | 1.45 |
| 49生産設備(金属) | 10 | 2 | 0.42 | 27 | 5 | 0.60 | 61 | 9 | 0.82 |
| 50生産設備(金属除く) | 45 | 4 | 0.96 | 74 | 11 | 0.96 | 123 | 15 | 1.16 |
| 51生産設備(機械) | 15 | 2 | 0.42 | 22 | 2 | 0.34 | 67 | 6 | 0.57 |
| 52金属材料製造等 | 1,023 | 93 | 2.09 | 1,592 | 158 | 1.99 | 2,730 | 267 | 1.79 |
| 54製品製造・加工処理 | 759 | 82 | 1.42 | 1,469 | 172 | 1.31 | 2,827 | 299 | 1.60 |
| 57機械組立の職業 | 527 | 19 | 0.66 | 853 | 39 | 0.59 | 2,634 | 251 | 0.93 |
| 60機械整備・修理の職業 | 936 | 33 | 5.44 | 1,215 | 45 | 4.23 | 1,721 | 64 | 4.11 |
| 61製品検査(金属) | 73 | 8 | 1.62 | 120 | 12 | 1.58 | 218 | 17 | 1.27 |
| 62製品検査(金属除く) | 84 | 3 | 1.58 | 212 | 15 | 2.04 | 344 | 32 | 1.88 |
| 63機械検査の職業 | 224 | 14 | 2.29 | 278 | 18 | 1.64 | 430 | 33 | 0.98 |
| 64生産関連・生産類似 | 570 | 28 | 2.20 | 760 | 45 | 1.42 | 970 | 60 | 1.31 |
| I輸送・機械運転の職業 | 3,492 | 151 | 3.72 | 5,033 | 248 | 3.03 | 6,762 | 357 | 2.69 |
| 65鉄道運転の職業 | 1 | - | 0.33 | 1 | - | 0.25 | 1 | - | 0.17 |
| 66自動車運転の職業 | 2,990 | 125 | 4.74 | 4,370 | 203 | 3.80 | 5,846 | 292 | 3.41 |
| 67船舶・航空機運転 | 1 | - | -- | 1 | - | -- | 1 | - | 1.00 |
| 68その他の輸送の職業 | 98 | 3 | 0.69 | 171 | 18 | 0.65 | 288 | 30 | 0.62 |
| 69定置・建設機械運転 | 402 | 23 | 2.48 | 490 | 27 | 2.02 | 626 | 35 | 1.95 |
| J建設・採掘の職業 | 2,168 | 69 | 5.77 | 3,277 | 98 | 5.27 | 4,521 | 145 | 5.36 |
| 70建設躯体工事の職業 | 383 | 8 | 8.70 | 574 | 9 | 8.97 | 795 | 13 | 10.06 |
| 71建設の職業 | 663 | 23 | 6.03 | 954 | 36 | 5.07 | 1,281 | 46 | 5.14 |
| 72電気工事の職業 | 458 | 18 | 3.82 | 678 | 23 | 3.65 | 914 | 34 | 3.53 |
| 73土木の職業 | 662 | 20 | 6.55 | 1,065 | 29 | 5.85 | 1,525 | 51 | 5.98 |
| 74採掘の職業 | 2 | - | 2.00 | 6 | 1 | 3.00 | 6 | 1 | 3.00 |
| K運搬・清掃等の職業 | 5,793 | 445 | 1.23 | 7,756 | 607 | 0.92 | 10,210 | 806 | 0.78 |
| 75運搬の職業 | 1,698 | 155 | 1.84 | 2,446 | 202 | 1.62 | 3,318 | 270 | 1.55 |
| 76清掃の職業 | 2,617 | 131 | 3.13 | 2,935 | 162 | 2.54 | 3,620 | 222 | 2.26 |
| 77包装の職業 | 175 | 18 | 4.27 | 260 | 34 | 3.25 | 415 | 53 | 3.74 |
| 78その他の運搬等の職業 | 1,303 | 141 | 0.45 | 2,115 | 209 | 0.37 | 2,857 | 261 | 0.31 |
| 分類不能の職業 | - | - | - | - | - | - | - | - | - |
| IT関連計 | 4,542 | 102 | 4.08 | 5,024 | 118 | 3.00 | 5,520 | 139 | 2.53 |
| 福祉関連計 | 9,840 | 227 | 5.16 | 13,694 | 325 | 4.56 | 18,201 | 490 | 4.33 |
| うち介護関連小計 | 6,822 | 184 | 5.53 | 9,328 | 261 | 4.87 | 12,252 | 383 | 4.62 |

新規学卒者、臨時・季節を除きパートタイムを含む常用。なお、「求人数」は月間有効求人数であり、「求人倍率」は月間有効求職者数で除して算出。
 各公共職業安定所(以下 安定所)の数値には出張所などの付属施設の取扱件数は含まれない。
 「名古屋市内」とは名古屋中、名古屋南、名古屋東の各安定所で取扱った件数を合算したものである。
 「名古屋圏」とは上記の「名古屋市内」に一宮、瀬戸、津島、春日井の各安定所で扱った件数を合算したものである。
 「広域名古屋圏」とは上記の「名古屋圏」に半田、刈谷、犬山、多治見(岐阜県)、桑名(三重県)の各安定所で扱った件数を合算したものである。

職種別求人・充足状況(2)

| 2015年7月度 | 広域名古屋圏 | | | | | | | | | | | | | | | | | | | | | | | | | | | | | | | | | | | | |
|----------------------------|--------|-------|-------|--------|------|-------|--------|------|-------|-------|------|------|-------|------|------|-------|------|------|---------|------|-------|-------|------|-------|-------|-------|------|-------|------|------|-------|------|-------|-------|------|------|----|
| | 名古屋市内所 | | | | | | | | | 名古屋圏 | | | | | | | | | 名古屋圏の近郊 | | | | | | | | | | | | | | | | | | |
| | 名古屋中 | | | 名古屋南 | | | 名古屋東 | | | 一宮 | | | 津島 | | | 瀬戸 | | | 春日井 | | | 半田 | | | 刈谷 | | | 犬山 | | | 多治見 | | | 桑名 | | | |
| | 求人 | 充足 | 求人 | 充足 | 求人 | 充足 | 求人 | 充足 | 求人 | 充足 | 求人 | 充足 | 求人 | 充足 | 求人 | 充足 | 求人 | 充足 | 求人 | 充足 | 求人 | 充足 | 求人 | 充足 | 求人 | 充足 | 求人 | 充足 | 求人 | 充足 | 求人 | 充足 | 求人 | 充足 | 求人 | 充足 | 求人 |
| 【パートタイムを含む常用】 | 37,085 | 1,333 | 3,21 | 10,486 | 539 | 1,23 | 16,784 | 707 | 1,58 | 6,647 | 340 | 1,14 | 4,409 | 244 | 1,10 | 2,131 | 140 | 0,74 | 6,433 | 298 | 1,05 | 6,021 | 262 | 1,07 | 8,295 | 585 | 1,24 | 3,145 | 178 | 0,99 | 7,091 | 386 | 1,63 | 3,081 | 202 | 1,02 | |
| A管理的職業 | 178 | 5 | 3,56 | 77 | 2 | 2,57 | 56 | 2 | 1,81 | 32 | — | 1,68 | 7 | — | 0,44 | 12 | — | 1,50 | 21 | — | 2,33 | 1 | — | 0,08 | 27 | 2 | 1,13 | 8 | 1 | 1,00 | 30 | 2 | 2,14 | 6 | — | 1,00 | |
| B専門的・技術的職業 | 7,957 | 172 | 2,008 | 50 | 1,98 | 5,033 | 107 | 3,24 | 1,520 | 27 | 2,11 | 734 | 26 | 1,86 | 422 | 19 | 1,16 | 872 | 33 | 1,18 | 1,021 | 28 | 1,79 | 1,441 | 36 | 1,92 | 727 | 28 | 2,11 | 969 | 50 | 1,80 | 404 | 14 | 1,40 | | |
| 07開発技術者 | 955 | 3 | 12,91 | 154 | 4 | 2,44 | 1,143 | 3 | 20,41 | 156 | — | 2,69 | 17 | — | 0,57 | 23 | 2 | 1,35 | 55 | 6 | 0,80 | 33 | 4 | 0,85 | 262 | 2 | 4,09 | 39 | 1 | 1,77 | 23 | 3 | 0,68 | 19 | 1 | 1,36 | |
| 08製造技術者 | 235 | 5 | 1,16 | 36 | 1 | 0,57 | 120 | 2 | 1,21 | 29 | 3 | 0,51 | 11 | — | 0,26 | 30 | 1 | 0,54 | 35 | — | 0,29 | 11 | 1 | 0,24 | 68 | 2 | 1,08 | 8 | 3 | 0,25 | 18 | 1 | 0,20 | 6 | 2 | 0,32 | |
| 09建築・土木技術者等 | 695 | 12 | 8,69 | 207 | 2 | 3,70 | 340 | 7 | 4,59 | 85 | — | 1,93 | 66 | 1 | 3,47 | 37 | 2 | 3,70 | 104 | 1 | 2,17 | 74 | — | 3,08 | 114 | 1 | 3,26 | 50 | 3 | 2,63 | 61 | 3 | 3,81 | 46 | — | 1,77 | |
| 10情報処理・通信技術者 | 2,190 | 32 | 13,27 | 115 | 3 | 1,25 | 492 | 8 | 3,15 | 35 | — | 0,74 | 15 | — | 0,44 | 1 | — | 0,03 | 35 | 1 | 0,57 | 15 | 1 | 0,50 | 119 | 1 | 2,53 | 7 | — | 0,32 | 7 | 2 | 0,22 | 1 | — | 0,04 | |
| 11その他の技術者 | 40 | — | 6,67 | 4 | — | 0,80 | 15 | — | 3,75 | 8 | — | 1,14 | 4 | — | 4,00 | 13 | 2 | 4,33 | 1 | — | 0,14 | 2 | — | 2,00 | 3 | — | 0,60 | — | — | — | 1 | — | 0,50 | 3 | 1 | 1,50 | |
| 12医師・薬剤師等 | 227 | 4 | 20,64 | 51 | 1 | 3,64 | 112 | 2 | 3,86 | 41 | — | 8,20 | 14 | — | 7,00 | 14 | 1 | 2,00 | 33 | — | 4,13 | 66 | — | 11,00 | 34 | — | 6,80 | 11 | — | 2,75 | 65 | — | 8,13 | 16 | — | 2,67 | |
| 13保健師、助産師等 | 1,171 | 18 | 6,10 | 441 | 5 | 2,96 | 924 | 13 | 4,18 | 477 | 9 | 4,04 | 259 | 5 | 3,81 | 141 | 3 | 2,24 | 231 | 3 | 2,18 | 318 | 5 | 3,46 | 274 | 10 | 2,42 | 244 | 7 | 4,28 | 271 | 13 | 3,35 | 117 | 4 | 2,05 | |
| 14医療技術者 | 393 | 6 | 8,93 | 213 | 1 | 4,53 | 250 | 9 | 3,79 | 203 | 1 | 6,15 | 57 | 1 | 3,00 | 53 | — | 3,53 | 93 | — | 3,72 | 206 | 1 | 7,10 | 139 | 4 | 3,02 | 143 | 2 | 7,53 | 123 | 1 | 6,83 | 63 | — | 5,73 | |
| 15その他の保健医療 | 289 | 13 | 3,44 | 90 | 4 | 1,36 | 167 | 4 | 1,99 | 35 | 1 | 0,90 | 82 | 1 | 4,82 | 29 | 4 | 1,81 | 43 | 3 | 1,26 | 8 | 1 | 0,18 | 29 | 2 | 0,62 | 27 | 3 | 1,59 | 17 | 4 | 0,89 | 49 | 1 | 2,45 | |
| 16社会福祉の専門的職業 | 737 | 45 | 3,08 | 544 | 22 | 2,89 | 652 | 39 | 2,17 | 293 | 9 | 2,02 | 163 | 15 | 1,77 | 68 | 4 | 1,06 | 192 | 10 | 1,76 | 212 | 14 | 1,91 | 295 | 10 | 1,93 | 163 | 8 | 2,23 | 172 | 17 | 1,58 | 70 | 4 | 1,23 | |
| 22美術家、デザイナー等 | 353 | 12 | 2,11 | 50 | 4 | 0,56 | 77 | 1 | 0,51 | 15 | 1 | 0,29 | 12 | — | 0,63 | 3 | — | 0,09 | 17 | 2 | 0,39 | 16 | — | 0,41 | 7 | — | 0,19 | 4 | — | 0,15 | 19 | 1 | 0,73 | 6 | — | 0,35 | |
| 05.06.17～21.23.24その他の専門的職業 | 672 | 22 | 2,53 | 103 | 3 | 0,57 | 741 | 19 | 2,36 | 143 | 3 | 1,23 | 34 | 3 | 0,65 | 10 | — | 0,21 | 33 | 7 | 0,30 | 60 | 1 | 0,56 | 97 | 4 | 0,71 | 31 | 1 | 0,58 | 192 | 5 | 1,90 | 8 | 1 | 0,24 | |
| C事務的職業 | 4,226 | 368 | 1,18 | 916 | 85 | 0,36 | 1,590 | 163 | 0,43 | 568 | 74 | 0,34 | 277 | 34 | 0,25 | 202 | 30 | 0,24 | 501 | 58 | 0,30 | 485 | 46 | 0,33 | 580 | 79 | 0,34 | 261 | 31 | 0,31 | 510 | 70 | 0,50 | 206 | 38 | 0,28 | |
| 25一般事務員 | 2,928 | 262 | 1,00 | 532 | 62 | 0,25 | 1,067 | 123 | 0,35 | 375 | 53 | 0,27 | 175 | 27 | 0,19 | 99 | 21 | 0,14 | 336 | 45 | 0,24 | 339 | 36 | 0,27 | 418 | 61 | 0,28 | 156 | 22 | 0,21 | 372 | 53 | 0,43 | 138 | 28 | 0,22 | |
| 26会計事務員 | 287 | 24 | 1,69 | 75 | 4 | 0,55 | 143 | 18 | 0,71 | 46 | 4 | 0,60 | 17 | — | 0,28 | 11 | — | 0,37 | 46 | 4 | 0,51 | 30 | 3 | 0,59 | 21 | 2 | 0,36 | 33 | 7 | 1,32 | 27 | 6 | 0,63 | 26 | 6 | 0,74 | |
| 27生産関連事務員 | 169 | 20 | 2,52 | 70 | 5 | 1,00 | 89 | 8 | 1,20 | 71 | 6 | 1,87 | 40 | 3 | 1,33 | 24 | 4 | 0,96 | 33 | 4 | 0,75 | 34 | — | 0,85 | 67 | 10 | 1,52 | 30 | — | 2,50 | 60 | 5 | 1,58 | 12 | 3 | 0,80 | |
| 28営業・販売関連事務員 | 606 | 37 | 1,74 | 110 | 9 | 0,51 | 207 | 11 | 0,72 | 40 | 4 | 0,38 | 24 | 3 | 0,53 | 19 | 3 | 0,35 | 33 | 4 | 0,31 | 39 | 3 | 0,47 | 46 | 3 | 0,65 | 26 | 2 | 0,58 | 41 | 4 | 0,75 | 13 | 1 | 0,45 | |
| 29外務事務員 | 21 | 2 | 7,00 | 1 | — | 0,50 | 8 | — | 4,00 | 1 | — | 0,33 | 1 | — | — | — | — | — | — | — | — | — | — | — | — | — | — | — | — | — | — | — | — | — | | | |
| 30運輸・郵便事務 | 147 | 17 | 16,33 | 90 | 1 | 7,50 | 17 | 1 | 1,21 | 27 | 4 | 3,86 | 14 | 1 | 2,80 | 2 | — | 0,50 | 23 | — | 23,00 | 39 | 4 | 4,33 | 16 | 1 | 2,67 | 16 | — | 8,00 | 6 | 1 | 3,00 | 13 | — | 1,63 | |
| 31事務用機器操作の職業 | 68 | 6 | 1,33 | 38 | 4 | 1,19 | 59 | 2 | 1,23 | 8 | 3 | 0,32 | 6 | — | 0,55 | 47 | — | 9,40 | 30 | 1 | 1,88 | 4 | — | 0,40 | 12 | 2 | 0,92 | — | — | — | 3 | 1 | 0,60 | 4 | — | 0,67 | |
| D販売の職業 | 4,426 | 115 | 4,05 | 865 | 33 | 1,17 | 1,663 | 61 | 1,50 | 799 | 12 | 1,70 | 466 | 8 | 1,37 | 103 | 3 | 0,56 | 616 | 19 | 1,24 | 627 | 12 | 1,75 | 958 | 26 | 2,26 | 242 | 10 | 0,89 | 1,476 | 20 | 5,61 | 350 | 5 | 1,41 | |
| 32商品販売の職業 | 2,441 | 48 | 4,42 | 353 | 12 | 0,97 | 961 | 23 | 1,72 | 612 | 3 | 2,38 | 351 | 3 | 1,88 | 35 | 1 | 0,40 | 368 | 9 | 1,39 | 503 | 7 | 2,45 | 679 | 17 | 2,64 | 141 | 7 | 0,88 | 1,306 | 14 | 8,71 | 284 | 2 | 1,93 | |
| 33販売類似の職業 | 80 | 2 | 6,15 | 36 | 1 | 9,00 | 41 | 2 | 3,42 | 19 | — | 3,80 | 1 | — | 0,13 | — | — | 44 | 1 | 4,89 | 8 | — | 1,14 | 30 | — | 15,00 | 1 | — | 0,20 | 8 | 1 | 1,60 | 5 | — | 0,38 | | |
| 34営業の職業 | 1,905 | 65 | 3,61 | 476 | 20 | 1,28 | 661 | 36 | 1,23 | 168 | 9 | 0,81 | 114 | 5 | 0,79 | 68 | 2 | 0,72 | 204 | 9 | 0,91 | 116 | 5 | 0,79 | 249 | 9 | 1,51 | 100 | 3 | 0,94 | 162 | 5 | 1,50 | 61 | 3 | 0,69 | |
| Eサービスの職業 | 11,036 | 220 | 9,31 | 2,014 | 63 | 2,52 | 4,576 | 115 | 4,46 | 1,376 | 44 | 2,61 | 1,043 | 37 | 2,77 | 584 | 27 | 1,93 | 1,918 | 32 | 4,16 | 1,355 | 47 | 2,78 | 1,168 | 43 | 2,50 | 699 | 30 | 2,61 | 1,385 | 51 | 3,98 | 829 | 23 | 3,14 | |
| 35家庭生活支援サービス | 146 | 1 | 29,20 | 2 | — | 1,00 | 22 | 1 | 4,40 | 14 | — | — | — | — | — | — | — | — | 1 | — | 1,00 | 12 | — | 12,00 | 2 | — | — | — | — | — | — | — | — | — | | | |
| 36介護サービスの職業 | 2,472 | 45 | 8,13 | 753 | 16 | 2,78 | 2,008 | 53 | 5,40 | 649 | 16 | 4,01 | 574 | 10 | 5,04 | 229 | 7 | 2,31 | 515 | 15 | 3,18 | 601 | 21 | 4,89 | 397 | 16 | 2,74 | 344 | 10 | 3,37 | 620 | 23 | 5,17 | 299 | 13 | 4,21 | |
| 37保健医療サービスの職業 | 200 | 17 | 3,57 | 93 | 9 | 1,86 | 198 | 9 | 4,56 | 114 | 8 | 2,53 | 38 | 5 | 1,19 | 30 | 2 | 1,43 | 62 | 4 | 1,68 | 114 | 12 | 2,24 | 82 | 5 | 2,34 | 59 | 7 | 2,95 | 52 | 4 | 2,36 | 57 | 3 | 2,48 | |
| 38生活衛生サービスの職業 | 845 | 12 | 8,62 | 199 | 2 | 3,11 | 390 | 6 | 3,80 | 138 | 5 | 2,71 | 39 | 3 | 1,26 | 16 | 1 | 1,23 | 233 | 2 | 5,68 | 113 | — | 3,23 | 205 | 2 | 5,39 | 86 | 3 | 3,58 | 152 | 4 | 8,94 | 52 | 1 | 5,20 | |
| 39飲食調理の職業 | 2,775 | 81 | 10,13 | 524 | 14 | 2,86 | 1,270 | 28 | 5,55 | 194 | 9 | 1,56 | 254 | 12 | 2,62 | 265 | 13 | 3,90 | 133 | 4 | 1,30 | 208 | 8 | 1,81 | 252 | 15 | 2,33 | 136 | 4 | 2,72 | 172 | 9 | 2,23 | 158 | 3 | 1,90 | |
| 40接客・給仕の職業 | 3,970 | 36 | 14,87 | 364 | 9 | 2,32 | 500 | 3 | 3,27 | 193 | 3 | 2,24 | 68 | 2 | 1,06 | 24 | 2 | 0,38 | 843 | 4 | 11,24 | 190 | 2 | 1,58 | 178 | 4 | 1,91 | 56 | 3 | 1,19 | 312 | 5 | 3,85 | 240 | 3 | 4,21 | |
| 41居住施設・ビルの管理 | 326 | 23 | 3,51 | 16 | 5 | 0,38 | 46 | 6 | 0,72 | 11 | 2 | 0,92 | 7 | 4 | 0,78 | 1 | — | 0,06 | 6 | 1 | 0,32 | 16 | 2 | 1,23 | 15 | — | 0,71 | — | — | — | 4 | 1 | 0,57 | 2 | — | 0,40 | |
| 42その他のサービス | 302 | 5 | 3,39 | 63 | 8 | 2,03 | 142 | 9 | 2,45 | 63 | 1 | 1,31 | 63 | 1 | 2,17 | 15 | 2 | 0,75 | 125 | 2 | 5,21 | 81 | 2 | 3,68 | 37 | 1 | 1,37 | 18 | 3 | 1,06 | 73 | 5 | 3,04 | 14 | — | 0,93 | |
| F保安の職業 | 1,276 | 33 | 16,15 | 199 | 11 | 3,90 | 478 | 16 | 10,39 | 160 | 5 | 8,42 | 165 | 4 | 7,17 | 63 | — | 7,00 | 113 | 2 | 5,14 | 118 | 4 | 4,21 | 152 | 4 | 6,08 | 49 | 1 | 3,06 | 435 | 9 | 31,07 | 13 | 2 | 0,87 | |
| G農林漁業の職業 | 25 | 1 | 1,04 | 22 | 3 | 0,76 | 15 | 1 | 0,38 | 17 | 1 | 0,65 | 35 | — | 1,75 | 3 | 1 | 0,30 | 22 | 4 | 1,00 | 29 | 2 | 0,71 | 25 | 4 | 0,53 | 19 | 1 | 1,12 | 21 | 3 | 0,84 | 97 | 5 | 6,93 | |
| H生産工程の職業 | 2,103 | 100 | 2,70 | 1,275 | 111 | 1,13 | 888 | 77 | 1,37 | 699 | 65 | 1,07 | 532 | 65 | 1,09 | 298 | 30 | 1,02 | 827 | 74 | 1,13 | 980 | 54 | | | | | | | | | | | | | | |

