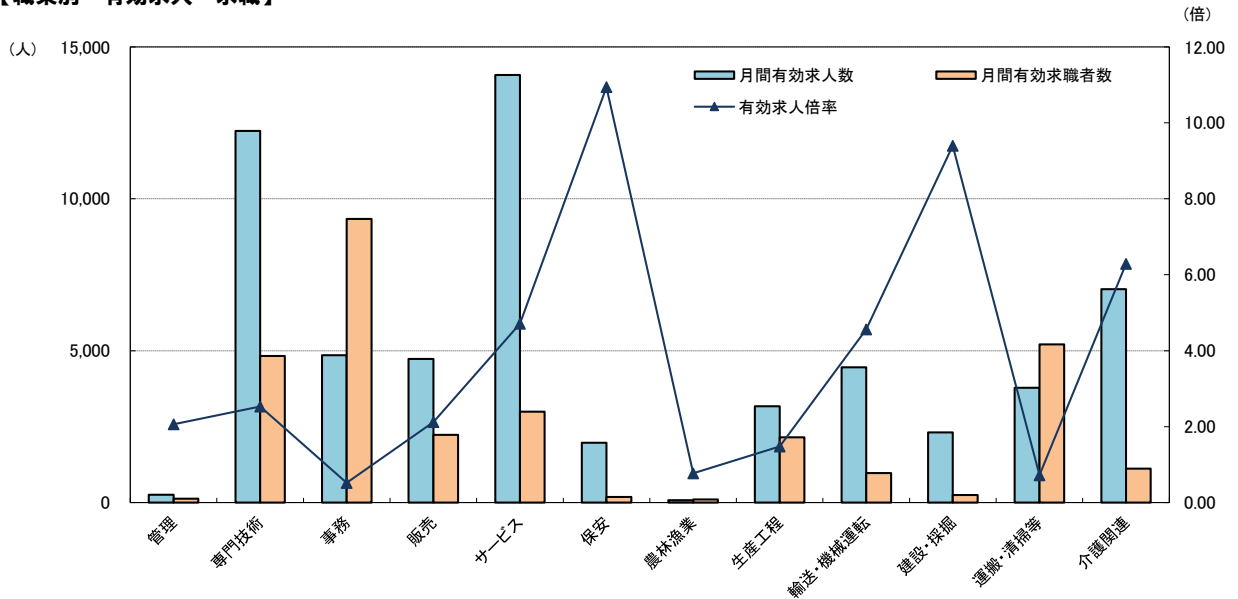


# 求人・求職バランスシート

2020年10月度

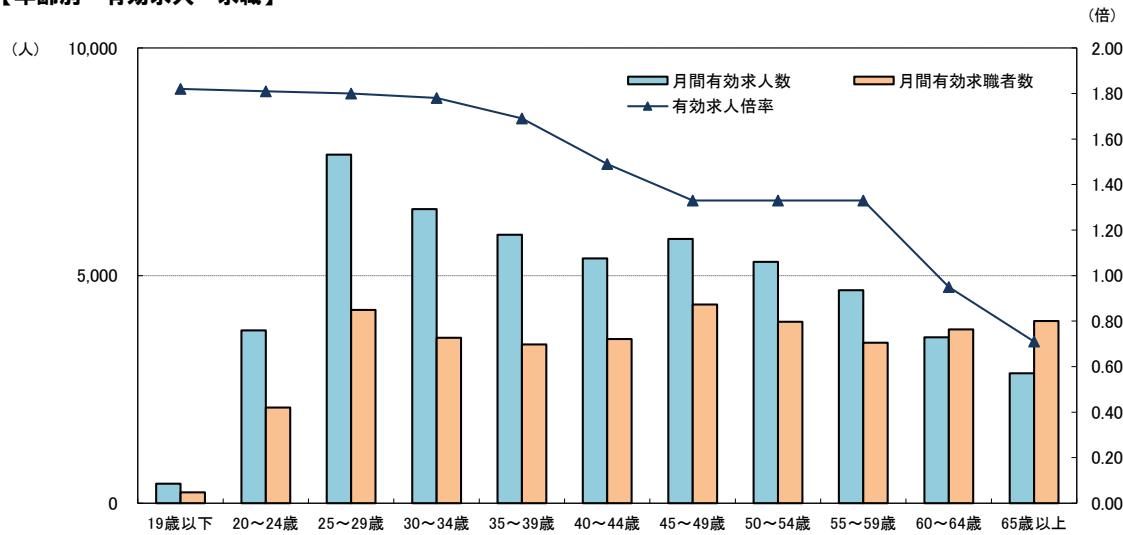
※ 職業別・年齢別とも、新規学卒者、臨時・季節を除きパートタイムを含む常用。

## 【職業別 有効求人・求職】



職業計	管理	専門技術	事務	販売	サービス	保安	農林漁業	生産工程	輸送・機械運転	建設・採掘	運搬・清掃等	介護関連	
月間有効求人人数	51,898	255	12,236	4,850	4,726	14,077	1,969	78	3,171	4,449	2,312	3,775	7,021
月間有効求職者数	36,999	124	4,828	9,340	2,228	2,991	180	101	2,149	975	246	5,207	1,117
有効求人倍率	1.40	2.06	2.53	0.52	2.12	4.71	10.94	0.77	1.48	4.56	9.40	0.72	6.29

## 【年齢別 有効求人・求職】



年齢計	19歳以下	20～24歳	25～29歳	30～34歳	35～39歳	40～44歳	45～49歳	50～54歳	55～59歳	60～64歳	65歳以上	
月間有効求人人数	51,898	431	3,794	7,654	6,461	5,898	5,376	5,807	5,301	4,678	3,643	2,855
月間有効求職者数	36,999	237	2,099	4,243	3,636	3,485	3,605	4,366	3,988	3,524	3,816	4,000
有効求人倍率	1.40	1.82	1.81	1.80	1.78	1.69	1.49	1.33	1.33	1.33	0.95	0.71

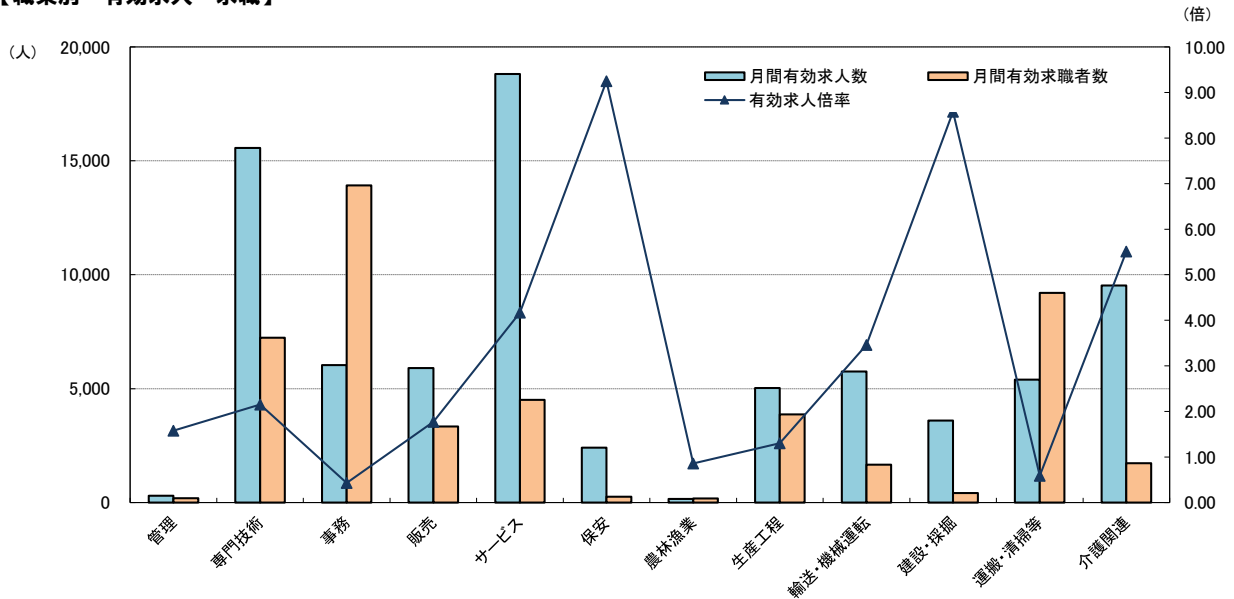
(注) 就職機会積み上げ方式(求人数を対象となる年齢階級の総有効求職者数で除して当該求人に係る求職者1人当たりの就職機会を算定し、全有効求人についてこの就職機会を足し上げることにより、年齢別有効求人倍率を算出する方法。年齢別月間有効求人人数は、年齢別有効求人倍率に年齢別月間有効求職者数を乗じて算出する。)による。

# 求人・求職バランスシート

2020年10月度

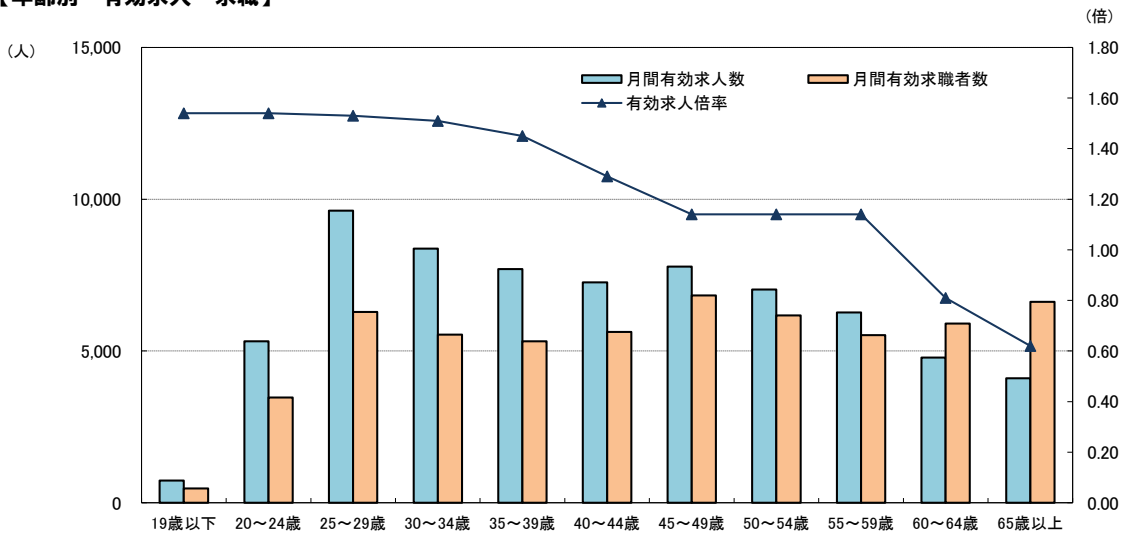
※ 職業別・年齢別とも、新規学卒者、臨時・季節を除きパートタイムを含む常用。

## 【職業別 有効求人・求職】



	職業計	管理	専門技術	事務	販売	サービス	保安	農林漁業	生産工程	輸送・機械運転	建設・採掘	運搬・清掃等	介護関連
月間有効求人人数	68,959	298	15,568	6,033	5,908	18,812	2,414	154	5,030	5,748	3,594	5,400	9,530
月間有効求職者数	57,773	189	7,234	13,925	3,339	4,506	261	179	3,870	1,663	419	9,208	1,731
有効求人倍率	1.19	1.58	2.15	0.43	1.77	4.17	9.25	0.86	1.30	3.46	8.58	0.59	5.51

## 【年齢別 有効求人・求職】



	年齢計	19歳以下	20～24歳	25～29歳	30～34歳	35～39歳	40～44歳	45～49歳	50～54歳	55～59歳	60～64歳	65歳以上
月間有効求人人数	68,959	730	5,322	9,622	8,376	7,697	7,264	7,777	7,022	6,273	4,779	4,097
月間有効求職者数	57,773	474	3,467	6,283	5,539	5,322	5,627	6,832	6,174	5,526	5,907	6,622
有効求人倍率	1.19	1.54	1.54	1.53	1.51	1.45	1.29	1.14	1.14	1.14	0.81	0.62

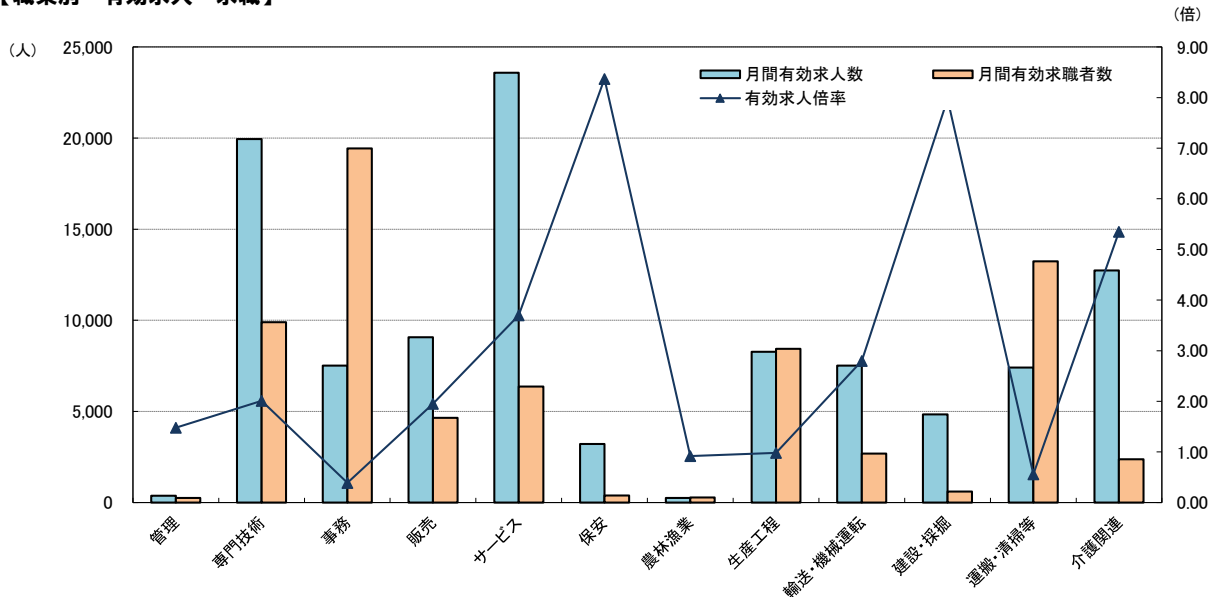
(注) 就職機会積み上げ方式(求人数を対象となる年齢階級の総有効求職者数で除して当該求人に係る求職者1人当たりの就職機会を算定し、全有効求人についてこの就職機会を足し上げることにより、年齢別有効求人倍率を算出する方法。年齢別有効求人倍率は、年齢別有効求人倍率に年齢別月間有効求職者数を乗じて算出する。)による。

# 求人・求職バランスシート

2020年10月度

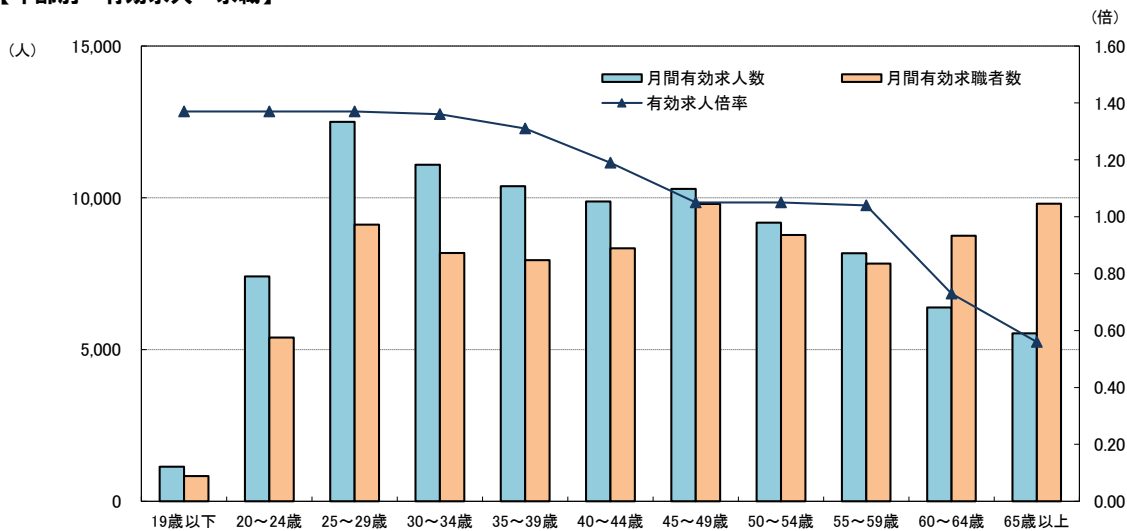
※ 職業別・年齢別とも、新規学卒者、臨時・季節を除きパートタイムを含む常用。

## 【職業別 有効求人・求職】



	職業計	管理	専門技術	事務	販売	サービス	保安	農林漁業	生産工程	輸送・機械運転	建設・採掘	運搬・清掃等	介護関連
月間有効求人人数	91,976	373	19,946	7,518	9,064	23,579	3,215	254	8,267	7,513	4,844	7,403	12,733
月間有効求職者数	84,759	252	9,901	19,434	4,646	6,371	384	275	8,438	2,681	608	13,234	2,380
有効求人倍率	1.09	1.48	2.01	0.39	1.95	3.70	8.37	0.92	0.98	2.80	7.97	0.56	5.35

## 【年齢別 有効求人・求職】



	年齢計	19歳以下	20～24歳	25～29歳	30～34歳	35～39歳	40～44歳	45～49歳	50～54歳	55～59歳	60～64歳	65歳以上
月間有効求人人数	91,976	1,143	7,410	12,499	11,092	10,385	9,879	10,294	9,177	8,174	6,388	5,535
月間有効求職者数	84,759	832	5,394	9,115	8,177	7,947	8,333	9,799	8,774	7,828	8,752	9,808
有効求人倍率	1.09	1.37	1.37	1.37	1.36	1.31	1.19	1.05	1.05	1.04	0.73	0.56

(注) 就職機会積み上げ方式(求人数を対象となる年齢階級の総有効求職者数で除して当該求人に係る求職者1人当たりの就職機会を算定し、全有効求人についてこの就職機会を足し上げることにより、年齢別有効求人倍率を算出する方法。年齢別月間有効求人数は、年齢別有効求人倍率に年齢別月間有効求職者数を乗じて算出する。)による。

# 職種別求人・充足状況(1)

2020年10月度	名古屋市内所			名古屋圏			広域名古屋圏		
	求人数	充足数	求人倍率	求人数	充足数	求人倍率	求人数	充足数	求人倍率
職業計	51,898	1,626	1.40	68,959	2,337	1.19	91,976	3,438	1.09
A管理的職業	255	4	2.06	298	6	1.58	373	7	1.48
B専門的・技術的職業	12,236	212	2.53	15,568	290	2.15	19,946	403	2.01
07開発技術者	712	4	3.14	854	6	2.50	1,008	6	1.88
08製造技術者	327	6	0.69	436	11	0.48	589	23	0.48
09建築・土木技術者等	1,331	14	7.01	1,685	17	5.91	2,100	20	5.65
10情報処理・通信技術者	1,873	19	2.54	1,931	21	1.85	2,073	22	1.55
11その他の技術者	62	-	2.58	82	1	2.05	96	2	1.37
12医師、薬剤師等	273	4	2.81	315	5	2.37	420	5	2.37
13保健師、助産師等	2,156	38	3.26	3,008	58	2.98	4,191	93	2.78
14医療技術者	681	8	3.12	1,040	14	3.26	1,660	22	3.76
15その他の保健医療	654	9	3.39	749	13	2.65	855	15	2.15
16社会福祉の専門的職業	2,685	64	4.45	3,633	85	3.81	4,902	130	3.69
22美術家、デザイナー等	177	9	0.31	206	11	0.26	232	11	0.24
05.06.17～21.23.24その他の専門的職業	1,305	37	1.56	1,629	48	1.43	1,820	54	1.18
C事務的職業	4,850	398	0.52	6,033	541	0.43	7,518	737	0.39
25一般事務員	3,410	297	0.43	4,256	407	0.36	5,251	549	0.32
26会計事務員	384	31	0.88	472	40	0.69	588	60	0.65
27生産関連事務員	291	20	1.59	410	35	1.33	594	56	1.21
28営業・販売関連事務員	481	26	0.82	567	32	0.71	684	44	0.66
29外勤事務員	44	4	22.00	46	4	9.20	51	4	8.50
30運輸・郵便事務	177	11	4.32	212	12	3.48	273	13	3.14
31事務用機器操作の職業	63	9	0.39	70	11	0.32	77	11	0.28
D販売の職業	4,726	85	2.12	5,908	114	1.77	9,064	187	1.95
32商品販売の職業	1,987	38	1.58	2,578	50	1.36	5,144	106	1.83
33販売類似の職業	47	1	0.92	87	2	1.28	110	3	1.34
34営業の職業	2,692	46	2.92	3,243	62	2.37	3,810	78	2.17
Eサービスの職業	14,077	274	4.71	18,812	384	4.17	23,579	536	3.70
35家庭生活支援サービス	72	-	6.55	78	1	4.33	93	2	4.04
36介護サービスの職業	5,321	77	6.26	7,203	116	5.40	9,561	170	5.20
37保健医療サービス	394	21	3.31	640	29	3.00	1,001	51	2.94
38生活衛生サービス	1,227	5	5.65	1,488	15	4.68	1,677	18	3.89
39飲食物調理の職業	3,909	111	4.72	4,627	151	3.86	5,307	191	3.07
40接客・給仕の職業	2,545	30	4.28	4,041	33	4.57	4,960	49	3.87
41居住施設・ビルの管理	231	24	1.41	261	27	1.20	322	30	1.20
42その他のサービス	378	6	1.83	474	12	1.46	658	25	1.44
F保安の職業	1,969	49	10.94	2,414	65	9.25	3,215	91	8.37
G農林漁業の職業	78	14	0.77	154	21	0.86	254	31	0.92
H生産工程の職業	3,171	150	1.48	5,030	276	1.30	8,267	506	0.98
49生産設備(金属)	22	1	0.65	60	4	0.90	111	8	0.86
50生産設備(金属除く)	47	2	1.88	101	5	1.91	146	11	1.78
51生産設備(機械)	13	1	0.41	17	1	0.25	32	3	0.18
52金属材料製造等	626	38	1.61	1,105	79	1.69	1,912	139	1.36
54製品製造・加工処理	606	49	1.37	1,170	102	1.42	2,182	180	1.49
57機械組立の職業	349	11	0.56	526	17	0.47	1,029	38	0.33
60機械整備・修理の職業	889	18	6.68	1,151	22	5.16	1,501	31	4.24
61製品検査(金属)	71	10	1.16	117	13	0.98	205	20	0.91
62製品検査(金属除く)	31	3	0.65	89	8	1.09	194	25	1.16
63機械検査の職業	151	7	1.47	174	10	0.91	257	28	0.38
64生産関連・生産類似	366	10	1.43	520	15	1.14	698	23	1.12
I輸送・機械運転の職業	4,449	98	4.56	5,748	154	3.46	7,513	255	2.80
65鉄道運転の職業	-	-	-	-	-	-	-	-	-
66自動車運転の職業	3,876	79	5.71	5,012	130	4.34	6,525	203	3.60
67船舶・航空機運転	3	-	0.60	3	-	0.60	3	-	0.38
68その他の輸送の職業	206	5	1.22	286	10	0.89	394	29	0.67
69定置・建設機械運転	364	14	3.01	447	14	2.50	591	23	2.22
J建設・採掘の職業	2,312	36	9.40	3,594	54	8.58	4,844	96	7.97
70建設躯体工事の職業	395	3	15.80	751	6	14.44	991	8	13.76
71建設の職業	692	14	8.05	999	19	7.14	1,300	30	6.31
72電気工事の職業	498	12	6.64	687	16	5.68	875	20	5.00
73土木の職業	722	7	12.03	1,150	13	10.85	1,668	37	10.83
74採掘の職業	5	-	-	7	-	-	10	1	10.00
K運搬・清掃等の職業	3,775	306	0.72	5,400	432	0.59	7,403	589	0.56
75運搬の職業	1,085	90	1.20	1,593	129	1.12	2,303	179	1.10
76清掃の職業	1,704	117	2.25	1,981	142	1.88	2,686	187	1.79
77包装の職業	120	22	2.61	156	28	2.08	194	35	1.62
78その他の運搬等の職業	866	77	0.25	1,670	133	0.25	2,220	188	0.23
分類不能の職業	-	-	-	-	-	-	-	-	-
IT関連計	2,826	53	1.79	3,099	64	1.35	3,446	72	1.16
福祉関連計	9,566	159	4.96	13,105	237	4.44	17,825	366	4.28
うち介護関連小計	7,021	117	6.29	9,530	171	5.51	12,733	261	5.35

新規卒業者、臨時・季節を除きパートタイムを含む常用。なお、「求人数」は月間有効求人数であり、「求人倍率」は月間有効求職者数で除して算出。  
 各公共職業安定所(以下 安定所)の数値には出張所などの付属施設の取扱件数は含まれない。  
 「名古屋市内」とは名古屋中、名古屋南、名古屋東の各安定所で取扱った件数を合算したものである。  
 「名古屋圏」とは上記の「名古屋市内」に一宮、瀬戸、津島、春日井の各安定所で扱った件数を合算したものである。  
 「広域名古屋圏」とは上記の「名古屋圏」に半田、刈谷、犬山、多治見(岐阜県)、桑名(三重県)の各安定所で扱った件数を合算したものである。

# 職種別求人・充足状況(2)

2020年10月度 公共職業安定所名	広域名古屋圏																																			
	名古屋圏									※名古屋市への通勤者20%超											名古屋圏の近郊															
	名古屋市内所			名古屋南			名古屋東			一宮			津島			瀬戸			春日井			半田			刈谷			犬山			多治見			桑名		
	名古屋中	名古屋中	名古屋中	名古屋南	名古屋南	名古屋南	名古屋東	名古屋東	名古屋東	一宮	一宮	一宮	津島	津島	津島	瀬戸	瀬戸	瀬戸	春日井	春日井	春日井	半田	半田	半田	刈谷	刈谷	刈谷	犬山	犬山	犬山	多治見	多治見	多治見	桑名	桑名	桑名
求人	充足	求人倍率	求人	充足	求人倍率	求人	充足	求人倍率	求人	充足	求人倍率	求人	充足	求人倍率	求人	充足	求人倍率	求人	充足	求人倍率	求人	充足	求人倍率	求人	充足	求人倍率	求人	充足	求人倍率	求人	充足	求人倍率	求人	充足	求人倍率	
【パートタイムを含む常用】	28,944	805	2.04	9,885	331	0.98	13,069	490	1.02	5,490	217	0.86	3,505	153	0.79	2,246	127	0.68	5,820	214	0.87	4,738	241	0.72	6,208	295	0.74	2,799	108	0.76	6,620	317	1.28	2,652	140	0.83
A管理的職業	116	1	2.23	48	-	2.18	91	3	1.82	8	1	0.44	13	-	1.18	10	1	0.63	12	-	0.60	16	1	1.07	14	-	0.61	12	-	1.33	29	-	4.83	4	-	0.40
B専門的・技術的職業	6,514	99	3.58	1,777	37	1.50	3,945	76	2.16	1,372	37	1.87	663	15	1.31	431	8	1.12	866	18	1.11	986	32	1.65	1,303	34	1.62	740	15	1.93	866	26	1.56	483	6	1.46
07開発技術者	385	1	5.35	130	2	1.44	197	1	3.03	66	1	1.69	19	-	0.95	34	1	2.27	23	-	0.56	10	-	0.21	91	-	1.34	32	-	1.28	15	-	0.42	6	-	0.35
08製造技術者	164	2	0.84	62	3	0.43	101	1	0.75	41	4	0.30	9	-	0.15	26	-	0.43	33	1	0.19	20	1	0.48	70	7	0.91	31	3	0.42	16	1	0.18	16	-	0.42
09建築・土木技術者等	773	6	12.47	213	3	5.07	345	5	4.01	102	1	3.40	95	1	5.28	49	-	3.06	108	1	3.48	80	1	3.33	150	-	8.33	47	1	5.22	86	1	5.06	52	-	2.74
10情報処理・通信技術者	1,635	17	4.94	62	-	0.40	176	2	0.70	10	-	0.13	20	-	0.28	2	1	0.03	26	1	0.26	13	-	0.17	109	-	1.28	9	-	0.23	9	-	0.17	2	1	0.06
11その他の技術者	26	-	3.25	13	-	1.44	23	-	3.29	4	-	0.80	6	-	2.00	3	1	1.50	7	-	1.17	2	1	0.25	11	-	0.79	-	-	-	1	-	1.00	-	-	
12医師、薬剤師等	183	3	4.36	18	-	0.95	72	1	2.00	20	-	1.67	8	-	1.33	2	-	0.50	12	1	0.86	50	-	7.14	7	-	0.44	11	-	2.20	16	-	3.20	21	-	1.91
13保健師、助産師等	839	12	3.62	466	6	2.47	851	20	3.55	409	6	3.65	155	4	2.25	96	2	1.57	192	8	1.83	316	10	2.68	271	11	1.75	247	3	4.19	238	9	2.33	111	2	1.66
14医療技術者	294	2	3.82	153	1	2.83	234	5	2.69	149	2	5.14	60	1	2.31	58	1	5.80	92	2	2.56	175	4	7.61	116	2	2.83	127	-	7.94	142	2	6.45	60	-	3.00
15その他の保健医療	438	4	5.54	92	1	2.36	124	4	1.65	16	2	0.57	36	1	2.12	24	-	1.50	19	1	0.66	21	-	0.75	12	1	0.32	14	-	0.88	7	-	0.33	52	1	4.00
16社会福祉の専門的職業	1,219	27	5.08	487	9	3.69	979	28	4.22	304	12	2.98	216	7	2.43	115	1	1.83	313	1	3.26	269	13	2.83	403	13	3.39	211	8	4.31	259	9	3.55	127	2	3.26
22美術家、デザイナー等	121	6	0.61	18	1	0.15	38	2	0.16	14	1	0.18	9	-	0.19	4	1	0.13	2	-	0.03	3	-	0.07	-	-	-	4	-	0.13	14	-	0.32	5	-	0.24
05.06.17～21.23.24その他の専門的職業	437	19	1.57	63	11	0.34	805	7	2.18	237	8	2.93	30	1	0.38	18	-	0.38	39	2	0.41	27	2	0.33	63	-	0.53	7	-	0.12	63	4	0.69	31	-	0.65
C事務的職業	3,166	229	0.87	617	52	0.25	1,067	117	0.33	436	44	0.31	223	27	0.23	160	22	0.21	364	50	0.25	326	56	0.22	421	56	0.25	172	15	0.23	357	45	0.36	209	24	0.33
25一般事務員	2,321	170	0.76	381	44	0.18	708	83	0.26	324	38	0.27	168	22	0.21	98	15	0.15	256	35	0.20	217	42	0.17	271	40	0.18	139	13	0.21	228	31	0.27	140	16	0.25
26会計事務員	227	13	1.32	47	1	0.41	110	17	0.73	29	1	0.38	14	2	0.24	14	2	0.42	31	4	0.39	36	10	0.58	20	1	0.33	6	-	0.19	24	6	0.89	30	3	0.97
27生産関連事務員	127	14	1.95	89	3	1.35	75	3	1.44	45	4	0.94	12	-	0.60	26	5	1.18	36	6	1.03	20	3	0.45	75	10	1.42	12	2	0.50	50	2	1.25	27	4	1.35
28営業・販売関連事務員	308	17	1.29	66	4	0.42	107	5	0.57	21	1	0.29	19	3	0.40	17	-	0.53	29	2	0.50	22	1	0.33	39	4	0.64	7	-	0.21	40	6	0.82	9	1	0.39
29外勤事務員	5	-	-	1	-	1.00	38	4	38.00	1	-	1.00	-	-	-	-	-	-	1	-	-	1	-	-	-	-	-	-	-	1	-	1.00	-	-	-	
30運輸・郵便事務	133	8	10.23	31	-	1.94	13	3	1.08	16	-	2.67	10	-	5.00	2	-	0.67	7	1	0.78	27	-	1.69	14	1	4.67	5	-	5.00	12	-	3.00	3	-	1.50
31事務用機器操作の職業	45	7	0.76	2	-	0.05	16	2	0.26	-	-	-	-	-	-	-	-	0.60	4	2	0.22	3	-	0.23	2	-	0.17	-	-	-	2	-	0.08	-	-	-
D販売の職業	3,215	60	3.82	634	10	0.96	877	15	1.21	387	5	1.03	283	12	0.99	152	1	1.31	360	11	1.07	474	16	1.34	525	13	1.51	222	2	1.15	1,825	38	8.53	110	4	0.55
32商品販売の職業	1,358	28	2.91	219	2	0.57	410	8	1.00	211	2	0.97	163	4	0.95	71	1	1.13	146	5	0.75	333	11	1.39	337	9	1.43	165	1	1.18	1,669	31	11.05	62	4	0.44
33販売類似の職業	11	-	0.58	11	1	0.65	25	-	1.67	5	-	1.67	1	-	0.13	4	-	4.00	30	1	6.00	6	-	2.00	11	1	1.83	5	-	5.00	1	-	0.50	-	-	-
34営業の職業	1,846	32	5.17	404	7	1.54	442	7	1.46	171	3	1.11	119	8	1.12	77	-	1.48	184	5	1.35	135	5	1.23	177	3	1.67	52	1	1.00	155	7	2.54	48	-	0.84
Eサービスの職業	8,581	144	6.86	1,852	40	2.29	3,644	90	3.91	1,294	24	2.97	656	16	1.97	684	42	2.59	2,101	28	4.36	1,076	33	2.21	998	34	2.07	731	18	2.68	1,146	45	3.00	816	22	3.40
35家庭生活支援サービス	3	-	1.00	11	-	5.50	58	-	9.67	1	-	1.00	3	1	1.50	2	-	2.00	-	-	-	6	-	2.00	1	1	-	1	-	1.00	7	-	7.00	-	-	-
36介護サービスの職業	2,286	28	6.68	837	18	3.39	2,198	31	8.42	864	14	5.92	353	6	3.27	248	5	2.95	417	14	2.88	568	12	4.40	414	5	3.37	523	12	6.08	600	22	5.22	253	3	4.69
37保健医療サービス	149	5	3.55	87	1	2.64	158	15	3.59	102	5	3.09	52	1	2.17	34	2	3.09	58	-	2.23	114	4	3.80	62	9	1.48	75	1	3.95	65	7	3.42	45	1	2.65
38生活衛生サービス	930	3	9.79	51	1	0.98	246	1	3.51	61	1	2.44	26	2	1.00	54	3	2.84	120	4	3.87	43	1	1.43	26	1	0.72	23	-	1.64	81	1	4.05	16	-	1.23
39飲食調理の職業	2,837	67	7.95	605	16	2.84	467	28	1.80	177	2	1.95	175	5	2.46	287	28	3.59	79	5	0.62	159	8	1.10	128	12	1.02	84	5	1.15	129	6	1.12	180	9	2.50
40接客・給仕の職業	1,966	23	7.65	217	4	1.28	362	3	2.17	57	-	0.65	13	-	0.20	43	2	1.02	1,383	1	14.26	146	2	1.36	318	4	3.35	15	-	0.26	150	4	1.97	290	6	4.75
41居住施設・ビルの管理	152	14	2.34	13	-	0.34	66	10	1.08	12	-	1.09	2	-	0.13	2	-	0.15	14	3	1.00	8	1	0.80	8	1	0.33	5	-	1.25	39	1	5.57	1	-	0.14
42その他のサービス	258	4	2.90	31	-	0.57	89	2	1.39	20	2	0.49	32	1	1.39	14	2	1.00	30	1	0.77	32	5	0.97	41</											



# 職種別賃金情報(月給)

求人賃金																								2020年10月度		求職賃金										
名古屋中		名古屋南		名古屋東		一宮		津島		瀬戸		春日井		半田		刈谷		犬山		多治見		桑名		月額	単位:円	【常用フルタイム】										
上限	下限	上限	下限	上限	下限	上限	下限	上限	下限	上限	下限	上限	下限	上限	下限	上限	下限	上限	下限	上限	下限	上限	下限	名古屋中	名古屋南	名古屋東	一宮	津島	瀬戸	春日井	半田	刈谷	犬山	多治見	桑名	
293,360	206,223	287,716	212,517	297,986	216,400	280,407	207,084	282,901	210,417	267,345	211,115	292,332	218,378	273,462	200,944	285,446	205,916	264,511	202,462	271,813	198,220	266,716	202,155	234,087	239,398	240,734	222,063	234,043	221,912	223,509	222,447	228,895	242,834	214,712	214,346	
317,768	247,246	357,360	262,520	325,000	260,813	347,833	239,333	484,333	318,500	323,333	260,000	411,160	253,020	335,500	269,944	313,142	227,711	374,938	254,669	366,934	272,780	350,000	250,000	266,667	300,000	250,000	300,000	250,000	200,000	375,000	340,000	400,000	441,667	200,000	275,000	
355,681	218,846	321,399	224,757	333,192	231,838	290,774	217,681	276,723	207,713	275,286	216,525	297,589	218,168	299,529	216,206	317,060	220,564	294,687	215,194	296,326	220,422	289,256	210,917	260,498	244,400	292,542	239,787	243,279	239,412	241,099	232,564	229,277	242,500	230,417	242,895	
364,769	209,446	342,265	210,369	369,194	203,720	340,000	223,222	304,000	182,400	383,333	236,667	356,667	200,167	316,667	236,667	360,294	227,941	325,125	193,375	371,667	291,667	320,000	180,000	249,000	248,750	297,778	305,000	243,333	300,000	243,333	249,000	221,250	236,667	270,000	207,500	
335,793	212,929	326,700	239,230	335,595	219,085	325,938	182,825	290,000	200,000	287,405	210,245	279,993	208,827	236,915	177,990	334,241	192,016	289,950	192,475	345,000	245,000	375,333	228,500	233,571	250,833	235,000	228,077	243,636	214,444	235,769	255,000	227,500	214,000	220,000	236,000	
419,698	253,259	435,267	260,897	401,239	267,971	353,032	226,812	409,947	255,984	350,486	255,559	369,336	234,240	388,942	237,680	433,923	262,879	440,038	244,773	421,418	258,962	352,106	227,276	303,333	318,333	328,571	278,571	250,000	275,000	340,000	285,000	0	316,667	286,667	280,000	
398,103	228,098	373,110	205,220	380,174	210,418	250,000	180,000	275,000	179,000	0	0	378,560	212,288	248,785	219,435	417,619	242,379	0	0	305,000	242,500	315,000	175,000	300,741	245,769	397,619	254,444	210,833	249,000	251,000	244,615	265,385	290,000	200,000	232,500	
316,817	221,800	290,000	194,900	344,900	234,089	450,000	300,000	300,000	195,000	280,000	280,000	339,333	220,667	0	0	350,033	221,500	0	0	380,000	180,000	0	0	330,000	300,000	0	300,000	300,000	0	250,000	0	0	300,000	200,000	0	0
378,779	287,740	345,000	305,000	407,121	334,654	381,350	284,250	373,000	286,000	300,000	300,000	406,500	372,333	397,204	262,616	472,000	273,250	330,000	250,000	510,000	290,000	323,400	254,450	406,000	425,000	700,000	335,000	0	550,000	0	0	0	0	0	0	
291,033	235,629	297,249	223,480	315,359	242,895	287,782	241,897	286,237	213,676	262,539	203,081	279,029	224,776	301,726	222,728	285,935	223,724	284,061	221,621	271,436	215,965	281,794	219,732	265,000	250,667	265,556	278,571	260,000	200,000	227,273	236,364	240,714	263,333	255,556	254,286	
292,333	217,680	275,640	229,443	308,442	230,681	309,880	226,569	260,000	228,333	257,408	224,951	277,326	224,620	295,402	224,699	287,150	229,363	279,099	219,268	276,871	226,364	295,240	223,940	241,250	228,000	230,000	218,571	325,000	205,000	225,000	243,333	215,000	225,000	333,333	205,000	
381,636	180,102	281,746	218,863	281,718	206,930	274,000	195,000	215,791	188,984	252,100	233,767	226,667	211,667	215,375	182,575	250,000	221,667	208,000	180,500	204,292	181,337	211,323	181,891	228,333	217,500	250,000	0	190,000	240,000	180,000	215,000	190,000	213,333	190,000	220,000	
258,669	206,651	260,639	202,714	277,615	219,918	252,591	200,393	230,953	186,361	231,505	191,497	244,821	198,231	269,093	199,873	251,799	197,708	246,164	200,190	243,207	191,159	244,947	180,833	212,917	229,231	202,667	194,000	210,000	204,000	223,000	196,667	201,000	233,333	183,333	183,333	
301,967	197,272	331,000	228,500	283,238	195,854	0	0	0	0	0	0	0	0	0	0	0	0	0	0	0	0	0	0	241,667	222,667	350,476	249,000	200,000	220,000	231,250	196,667	260,000	200,000	193,333	283,333	
303,293	215,818	276,448	223,221	284,709	205,497	234,916	199,528	225,731	200,943	209,667	189,933	239,960	200,100	256,830	180,165	331,241	208,670	0	0	230,943	201,657	217,000	185,333	244,722	222,609	208,000	206,364	304,000	262,500	243,636	220,000	206,667	221,667	200,000	270,000	
241,787	191,229	254,291	191,291	258,853	196,290	256,930	194,071	228,847	186,474	233,193	187,933	244,128	189,538	226,225	184,388	256,613	192,692	242,232	192,147	233,563	180,145	235,968	191,264	221,466	251,901	224,292	201,491	201,210	212,273	202,909	198,857	233,017	197,105	197,733		
242,311	190,536	229,372	183,694	234,511	190,624	242,200	185,384	221,094	185,421	225,148	180,501	235,244	186,410	210,738	174,002	241,317	181,930	236,967	190,869	213,458	185,737	215,597	254,202	223,536	193,516	199,192	205,741	198,652	194,645	232,469	195,161	189,889	195,507			
285,785	204,851	271,981	208,381	284,412	197,953	332,700	204,200	213,750	177,250	250,000	180,000	294,960	192,000	283,014	197,586	262,338	202,463	292,850	183,150	250,606	190,606	264,444	207,564	258,235	285,333	219,231	223,846	210,000	276,667	248,571	251,429	196,667	240,000	190,000	255,000	
259,890	192,850	313,612	204,488	316,475	236,583	301,057	192,251	300,000	210,000	242,900	208,860	343,333	224,667	260,131	230,131	287,960	206,631	238,333	186,667	265,171	191,671	254,704	192,993	261,429	206,429	257,500	310,000	206,667	225,000	206,000	212,500	281,250	186,667	325,000	210,000	
273,363	192,395	265,567	196,341	310,100	201,991	222,500	163,000	243,333	178,333	247,417	192,933	220,000	200,000	220,000	192,000	280,605	220,747	216,260	180,260	254,630	181,558	211,383	201,383	254,545	234,286	228,333	220,000	214,286	240,000	240,000	195,714	201,667	207,143	210,000	200,000	
189,644	186,799	263,386	181,635	300,000	236,667	238,533	234,316	251,667	200,000	270,000	210,000	195,000	174,000	347,100	254,500	241,700	210,620	300,000	300,000	290,000	220,000	0	0	217,500	270,000	170,000	0	150,000	0	216,667	350,000	0	0	0	0	
284,000	187,000	217,500	180,000	248,000	168,000	0	0	0	0	0	0	0	0	0	0	0	0	0	0	0	0	0	0	250,000	200,000	250,000	175,000	300,000	0	185,000	300,000	0	150,000	250,000	0	0
301,607	215,942	306,950	212,756	307,573	214,772	291,672	206,400	302,483	226,349	300,786	225,357	307,257	234,036	267,830	206,219	288,016	207,493	264,560	202,625	273,066	190,731	275,486	206,065	246,417	248,205	264,490	233,125	400,000	205,333	220,645	233,333	232,885	223,636	259,444	212,000	
253,660	203,304	263,325	181,388	293,671	185,921	273,644	196,156	325,000	250,000	305,000	180,000	326,452	269,082	262,593	280,389	267,730	205,224	235,011	205,397	266,844	185,694	236,320	183,305	214,681	210,000	231,111	201,905	571,538	194,286	186,429	192,222	195,263	211,250	225,000	180,000	
230,000	200,000	230,000	160,000	411,696	268,382	0	0	0	0	350,000	300,000	306,000	207,600	210,000	160,200	205,000	205,000	0	0	0	0	0	0	0	0	210,000	275,000	400,000	225,000	0	200,000	0	275,000	0	0	0
315,777	219,666	318,692	221,160	307,081	225,496	317,023	220,807	299,019	222,710	291,455	215,909	297,726	221,998	276,248	204,852	304,100	209,134	310,731	198,294	290,033	204,471	297,867	219,070	266,849	277,727	284,483	251,923	274,667	215,000	251,875	295,000	253,226	256,667	276,667	225,714	
246,212	192,951	254,742	197,520	263,463	202,343	238,000	188,217	251,553	194,477	214,740	185,008	280,251	229,260	241,733	187,499	236,791	182,226	224,368	183,485	233,998	185,117	237,850	184,898	228,268	218,452	222,031	217,674	229,459	220,833	210,556	225,778	221,250	308,095	210,476	207,297	
0	0	275,000	175,500	0	0	0	0	0	0	0	0	0	0	206,400	161,680	206,400	172,000	0	0	0	0	0	0	0	0	0	180,000	150,000	0	300,000	0	0	300,000	0	0	0
234,910	200,649	249,713	192,643	262,452	204,667	226,591	186,760	259,845	188,297	227,116	190,574	227,382	191,349	236,25																						