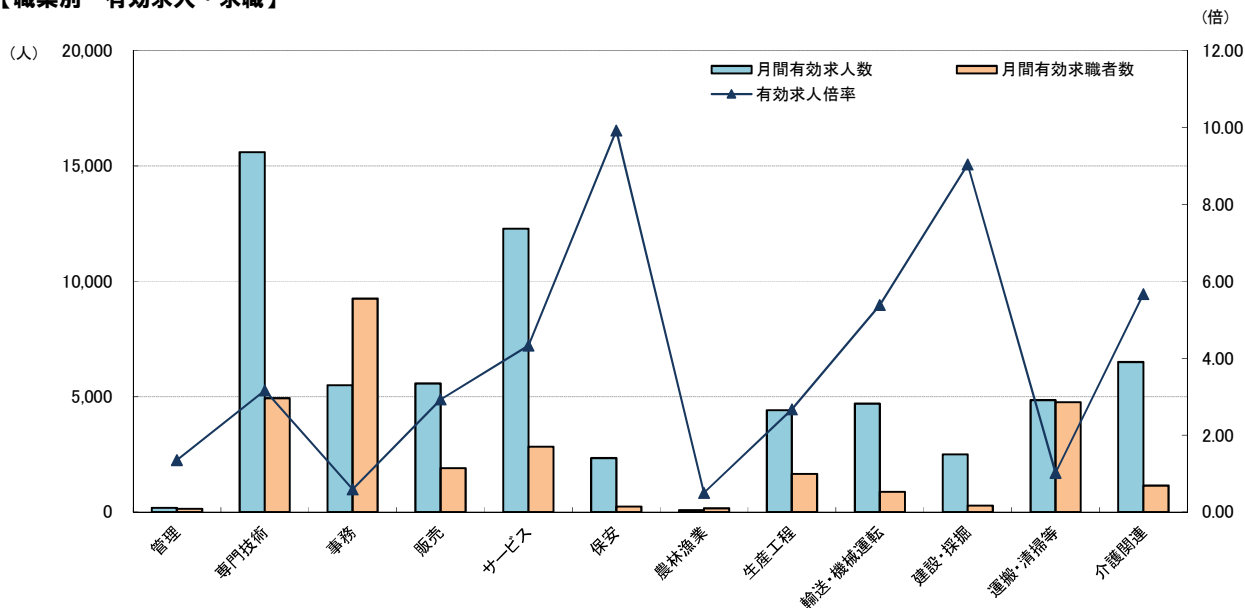


求人・求職バランスシート

2023年 4月度

※ 職業別・年齢別とも、新規卒者、臨時・季節を除きパートタイムを含む常用。

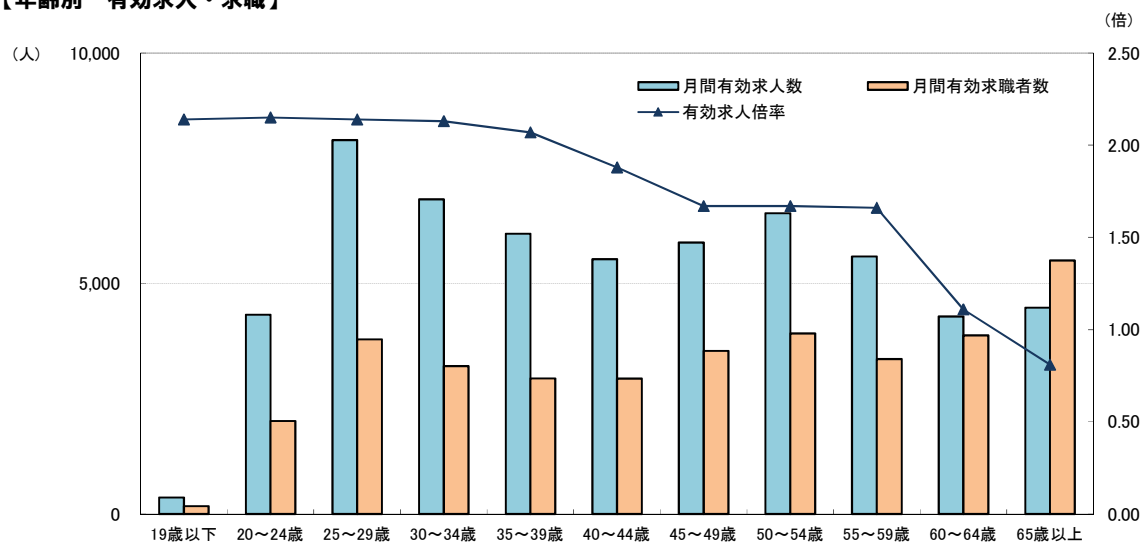
【職業別 有効求人・求職】



	職業計	管理	専門技術	事務	販売	サービス	保安	農林漁業	生産工程	輸送・機械運転	建設・採掘	運搬・清掃等	介護関連
月間有効求人人数	57,982	182	15,589	5,493	5,574	12,280	2,331	78	4,412	4,699	2,495	4,849	6,503
月間有効求職者数	35,237	135	4,930	9,248	1,905	2,837	235	155	1,654	874	276	4,761	1,147
有効求人倍率	1.65	1.35	3.16	0.59	2.93	4.33	9.92	0.50	2.67	5.38	9.04	1.02	5.67

(注) ハローワークインターネットサービスの機能拡充(令和3年9月)に伴い、ハローワークに来所せず、オンライン上で求職登録することが可能となり、それらの求職者を含む数を計上している。

【年齢別 有効求人・求職】



	年齢計	19歳以下	20～24歳	25～29歳	30～34歳	35～39歳	40～44歳	45～49歳	50～54歳	55～59歳	60～64歳	65歳以上
月間有効求人人数	57,982	360	4,322	8,108	6,827	6,080	5,525	5,891	6,524	5,587	4,285	4,473
月間有効求職者数	35,237	168	2,014	3,785	3,208	2,941	2,937	3,536	3,918	3,358	3,873	5,499
有効求人倍率	1.65	2.14	2.15	2.14	2.13	2.07	1.88	1.67	1.67	1.66	1.11	0.81

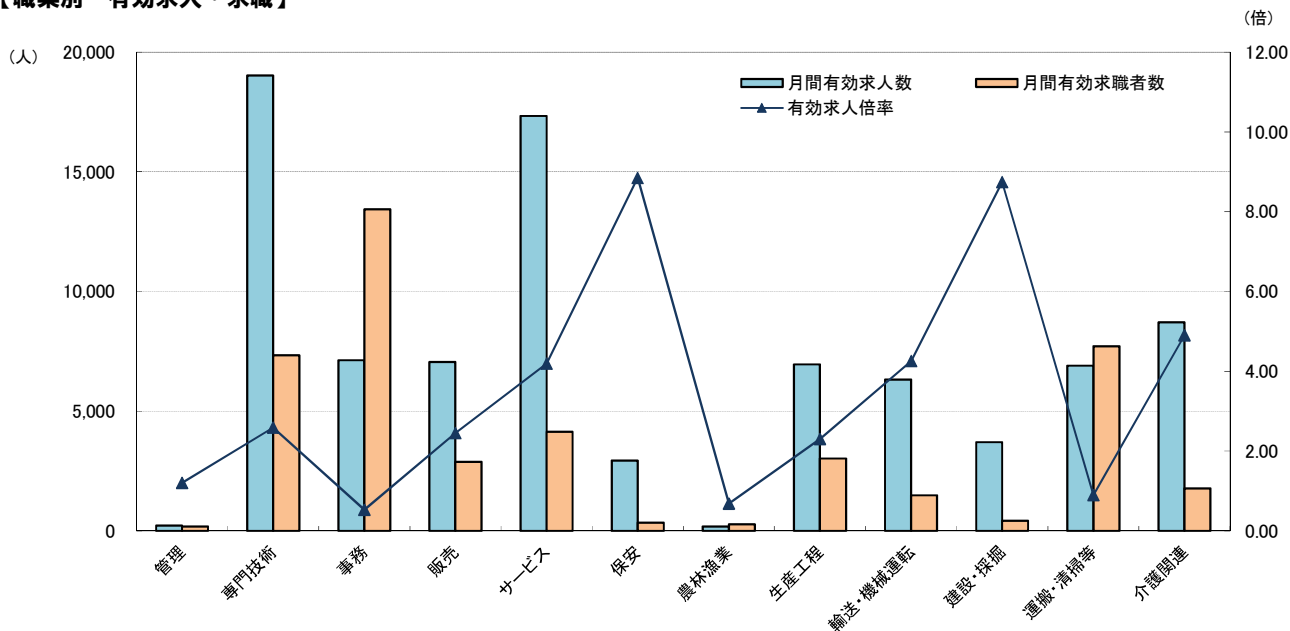
- (注) 1 就職機会積み上げ方式(求人数を対象となる年齢階級の総有効求職者数で除して当該求人に係る求職者1人当たりの就職機会を算定し、全有効求人についてこの就職機会を足し上げることにより、年齢別有効求人倍率を算出する方法。年齢別月間有効求人人数は、年齢別有効求人倍率に年齢別月間有効求職者数を乗じて算出する。)による。
- 2 ハローワークインターネットサービスの機能拡充(令和3年9月)に伴い、ハローワークに来所せず、オンライン上で求職登録することが可能となり、それらの求職者を含む数を計上している。

求人・求職バランスシート

2023年 4月度

※ 職業別・年齢別とも、新規学卒者、臨時・季節を除きパートタイムを含む常用。

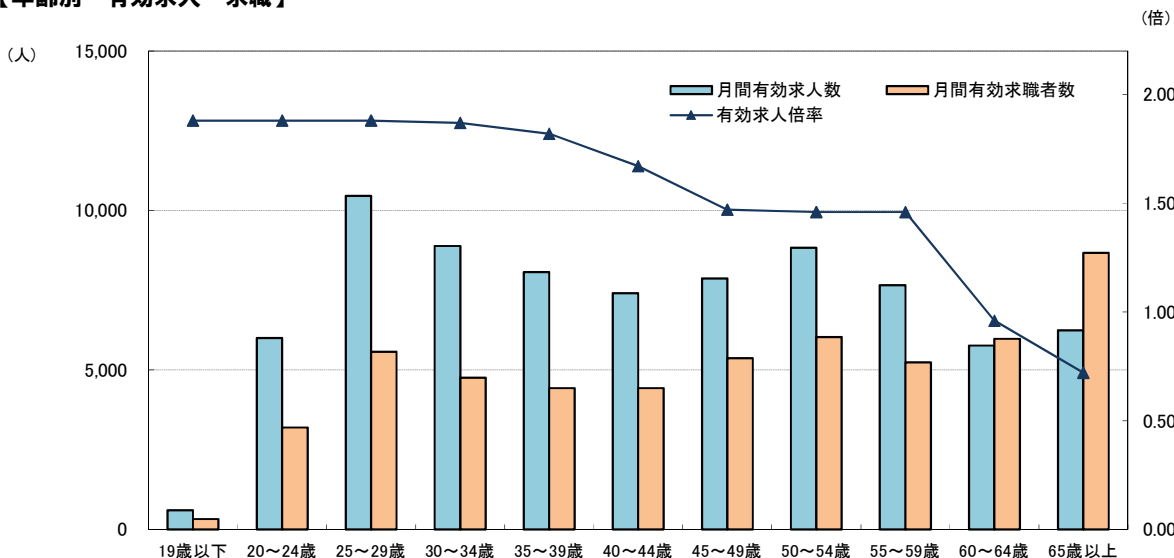
【職業別 有効求人・求職】



	職業計	管理	専門技術	事務	販売	サービス	保安	農林漁業	生産工程	輸送・機械運転	建設・探掘	運搬・清掃等	介護関連
月間有効求人数	77,774	220	19,027	7,130	7,054	17,339	2,937	181	6,959	6,321	3,705	6,901	8,706
月間有効求職者数	53,965	183	7,337	13,429	2,879	4,141	332	267	3,025	1,485	424	7,709	1,777
有効求人倍率	1.44	1.20	2.59	0.53	2.45	4.19	8.85	0.68	2.30	4.26	8.74	0.90	4.90

(注) ハローワークインターネットサービスの機能拡充(令和3年9月)に伴い、ハローワークに来所せず、オンライン上で求職登録することが可能となり、それらの求職者を含む数を計上している。

【年齢別 有効求人・求職】



	年齢計	19歳以下	20~24歳	25~29歳	30~34歳	35~39歳	40~44歳	45~49歳	50~54歳	55~59歳	60~64歳	65歳以上
月間有効求人数	77,774	603	6,001	10,455	8,884	8,063	7,407	7,866	8,829	7,656	5,766	6,244
月間有効求職者数	53,965	321	3,190	5,566	4,758	4,431	4,427	5,368	6,029	5,231	5,978	8,666
有効求人倍率	1.44	1.88	1.88	1.88	1.87	1.82	1.67	1.47	1.46	1.46	0.96	0.72

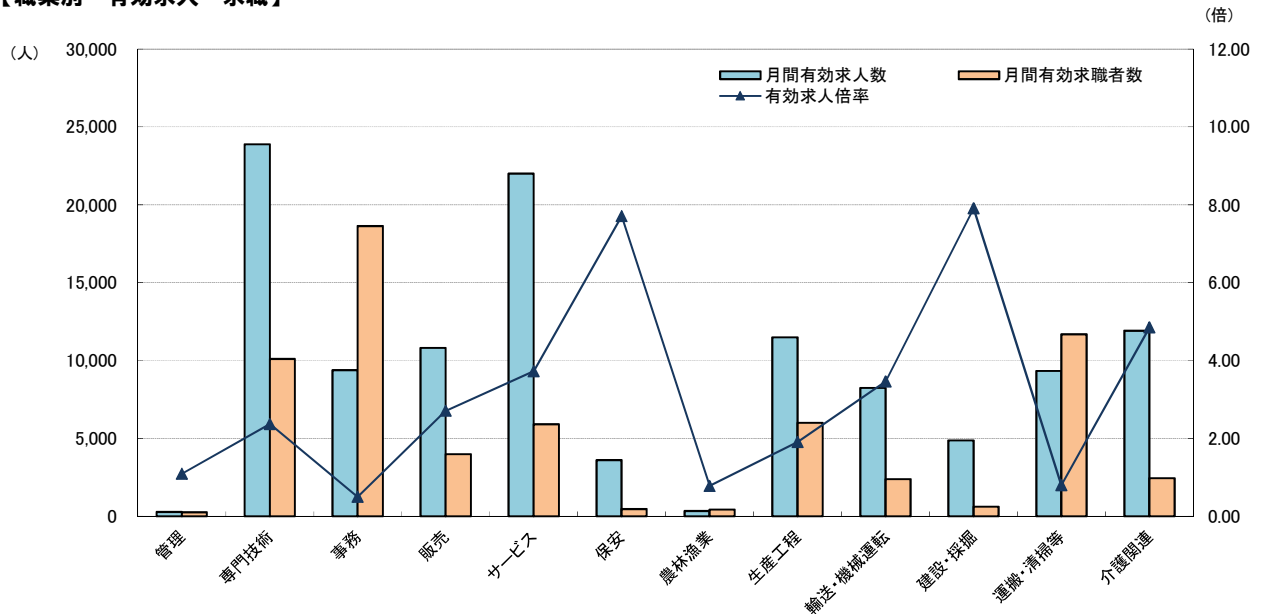
- (注) 1 就職機会積み上げ方式(求人数を対象となる年齢階級の総有効求職者数で除して当該求人に係る求職者1人当たりの就職機会を算定し、全有効求人についてこの就職機会を足し上げることにより、年齢別有効求人倍率を算出する方法。年齢別月間有効求人数は、年齢別有効求人倍率に年齢別月間有効求職者数を乗じて算出する。)による。
 2 ハローワークインターネットサービスの機能拡充(令和3年9月)に伴い、ハローワークに来所せず、オンライン上で求職登録することが可能となり、それらの求職者を含む数を計上している。

求人・求職バランスシート

2023年 4月度

※ 職業別・年齢別とも、新規学卒者、臨時・季節を除きパートタイムを含む常用。

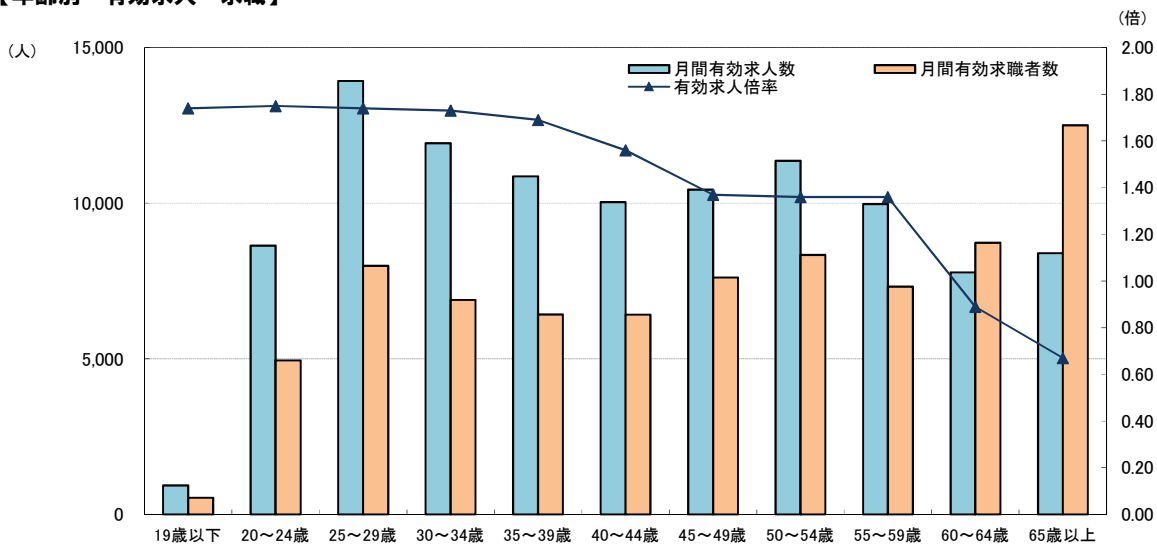
【職業別 有効求人・求職】



	職業計	管理	専門技術	事務	販売	サービス	保安	農林漁業	生産工程	輸送・機械運転	建設・採掘	運搬・清掃等	介護関連
月間有効求人数	104,268	274	23,880	9,392	10,813	22,004	3,607	342	11,501	8,245	4,872	9,338	11,918
月間有効求職者数	77,713	251	10,096	18,640	3,995	5,912	468	436	6,006	2,380	616	11,693	2,457
有効求人倍率	1.34	1.09	2.37	0.50	2.71	3.72	7.71	0.78	1.91	3.46	7.91	0.80	4.85

(注) ハローワークインターネットサービスの機能拡充(令和3年9月)に伴い、ハローワークに来所せず、オンライン上で求職登録することが可能となり、それらの求職者を含む数を計上している。

【年齢別 有効求人・求職】



	年齢計	19歳以下	20~24歳	25~29歳	30~34歳	35~39歳	40~44歳	45~49歳	50~54歳	55~59歳	60~64歳	65歳以上
月間有効求人数	104,268	934	8,635	13,925	11,926	10,867	10,037	10,434	11,364	9,973	7,776	8,397
月間有効求職者数	77,713	536	4,946	7,985	6,889	6,427	6,421	7,611	8,336	7,322	8,731	12,509
有効求人倍率	1.34	1.74	1.75	1.74	1.73	1.69	1.56	1.37	1.36	1.36	0.89	0.67

(注) 1 就職機会積み上げ方式(求人数を対象となる年齢階級の総有効求職者数で除して当該求人に係る求職者1人当たりの就職機会を算定し、全有効求人についてこの就職機会を足し上げることにより、年齢別有効求人倍率を算出する方法。年齢別月間有効求人数は、年齢別有効求人倍率に年齢別月間有効求職者数を乗じて算出する。)による。
 2 ハローワークインターネットサービスの機能拡充(令和3年9月)に伴い、ハローワークに来所せず、オンライン上で求職登録することが可能となり、それらの求職者を含む数を計上している。

職種別求人・充足状況(1)

2023年 4月度

	名古屋市内所			名古屋圏			広域名古屋圏		
	求人数	充足数	求人倍率	求人数	充足数	求人倍率	求人数	充足数	求人倍率
職業計	57,982	1,562	1.65	77,774	2,238	1.44	104,268	3,297	1.34
A管理的職業従事者	182	4	1.35	220	4	1.20	274	4	1.09
B専門的・技術的職業従事者	15,589	238	3.16	19,027	309	2.59	23,880	433	2.37
07製造技術者(開発)	817	8	4.46	984	10	3.44	1,141	15	2.49
08製造技術者(開発を除く)	382	6	1.05	505	10	0.72	706	15	0.70
09建築・土木・測量技術者	1,762	15	9.52	2,122	18	7.72	2,573	24	7.09
10情報処理・通信技術者	2,486	17	3.63	2,546	18	2.67	2,794	20	2.28
11その他の技術者	142	12	4.18	160	12	2.46	188	12	2.04
12医師, 歯科医師, 獣医師, 薬剤師	171	4	1.73	227	4	1.72	337	5	2.05
13保健師, 助産師, 看護師	2,327	34	3.05	3,209	54	2.78	4,495	93	2.69
14医療技術者	945	15	4.54	1,300	22	4.00	1,857	26	3.99
15その他の保健医療従事者	697	5	3.35	818	8	2.62	969	12	2.23
16社会福祉専門職業従事者	2,677	66	3.55	3,600	90	3.05	4,996	134	3.07
22美術家, デザイナー, 写真家, 映像撮影者	229	13	0.39	278	14	0.35	320	17	0.32
05.06.17~21.23.24その他の専門的職業	2,954	43	3.42	3,278	49	2.82	3,504	60	2.19
C事務従事者	5,493	438	0.59	7,130	567	0.53	9,392	776	0.50
25一般事務従事者	3,789	343	0.48	4,934	446	0.43	6,517	610	0.41
26会計事務従事者	436	34	0.86	548	44	0.70	688	57	0.67
27生産関連事務従事者	349	14	2.64	516	23	2.18	762	41	1.91
28営業・販売事務従事者	593	33	1.41	725	38	1.21	916	49	1.19
29外勤事務従事者	27	2	27.00	34	2	17.00	42	2	8.40
30運輸・郵便事務従事者	219	7	3.91	279	9	3.53	366	11	3.62
31事務用機器操作員	80	5	0.40	94	5	0.34	101	6	0.29
D販売従事者	5,574	78	2.93	7,054	100	2.45	10,813	133	2.71
32商品販売従事者	2,248	38	2.27	3,061	44	1.96	6,019	67	2.60
33販売類似職業従事者	217	2	3.39	255	2	3.04	296	3	2.87
34営業職業従事者	3,109	38	3.65	3,738	54	3.03	4,498	63	2.85
Eサービス職業従事者	12,280	248	4.33	17,339	345	4.19	22,004	472	3.72
35家庭生活支援サービス職業従事者	101	2	7.21	127	2	6.35	136	3	5.44
36介護サービス職業従事者	4,725	77	5.41	6,320	110	4.64	8,618	157	4.57
37保健医療サービス職業従事者	573	15	4.66	810	24	4.13	1,153	40	3.91
38生活衛生サービス職業従事者	957	7	4.83	1,246	13	4.58	1,516	20	3.90
39飲食調理従事者	3,097	89	4.35	4,260	129	4.14	4,976	159	3.41
40接客・給仕職業従事者	1,763	18	4.31	3,291	21	5.69	3,961	30	4.40
41居住施設・ビル等管理人	383	20	1.86	412	20	1.58	460	21	1.37
42その他のサービス職業従事者	681	20	2.25	873	26	2.06	1,184	42	1.91
F保安職業従事者	2,331	48	9.92	2,937	66	8.85	3,607	77	7.71
G農林漁業従事者	78	6	0.50	181	9	0.68	342	28	0.78
H生産工程従事者	4,412	143	2.67	6,959	277	2.30	11,501	517	1.91
49生産設備制御・監視従事者(金属製品)	43	1	1.23	76	1	1.33	166	8	1.32
50生産設備制御・監視従事者(金属製品を除く)	108	4	4.32	183	9	4.16	244	15	3.30
51機械組立設備制御・監視従事者	36	1	1.80	56	1	1.12	94	3	0.89
52金属製品製造・加工処理従事者	787	30	2.95	1,334	55	2.72	2,374	97	2.46
53その他製品製造・加工処理従事者	965	54	2.57	1,733	122	2.44	3,043	210	2.59
54機械組立従事者	427	11	1.03	745	31	1.02	1,789	91	0.96
55機械整備・修理従事者	1,284	24	10.61	1,668	29	7.65	2,057	36	5.75
56製品検査従事者(金属製品)	72	2	1.26	144	5	1.33	308	12	1.32
57製品検査従事者(金属製品を除く)	98	6	3.16	200	10	2.74	326	20	2.38
58機械検査従事者	181	4	2.59	240	5	2.09	357	13	0.97
59生産関連・生産類似作業従事者	411	6	1.73	580	9	1.35	743	12	1.25
I輸送・機械運転従事者	4,699	88	5.38	6,321	137	4.26	8,245	208	3.46
60鉄道運転従事者	-	-	-	-	-	-	1	-	0.14
61自動車運転従事者	4,032	72	6.64	5,440	116	5.27	7,039	168	4.37
62船舶・航空機運転従事者	2	-	0.33	2	-	0.29	4	-	0.40
63その他の輸送従事者	188	6	1.46	258	9	0.98	396	25	0.81
64定置・建設機械運転従事者	477	10	3.73	621	12	3.51	805	15	3.05
J建設・採掘従事者	2,495	22	9.04	3,705	39	8.74	4,872	62	7.91
65建設躯体工事従事者	482	2	19.28	761	4	16.54	964	5	16.62
66建設従事者	768	5	7.31	1,087	10	7.10	1,369	18	6.52
67電気工事従事者	500	6	5.75	694	10	5.26	864	12	4.36
68土木作業従事者	738	8	12.51	1,156	14	12.43	1,656	25	11.11
69採掘従事者	7	1	--	7	1	--	19	2	19.00
K運搬・清掃・包装等従事者	4,849	249	1.02	6,901	385	0.90	9,338	587	0.80
70運搬従事者	1,547	58	2.07	2,248	97	1.79	3,195	156	1.69
71清掃従事者	2,099	105	2.95	2,501	130	2.57	3,246	192	2.26
72包装従事者	125	15	1.62	218	27	1.90	273	45	1.58
73その他の運搬・清掃・包装等従事者	1,078	71	0.33	1,934	131	0.36	2,624	194	0.32
分類不能の職業	-	-	-	-	-	-	-	-	-
IT関連計	3,558	30	3.34	3,985	47	2.62	4,799	90	2.38
福祉関連計	9,442	162	4.57	12,726	233	4.04	17,486	349	3.95
うち介護関連小計	6,503	123	5.67	8,706	168	4.90	11,918	243	4.85

(注) 1 新規学卒者、臨時・季節を除きパートタイムを含む常用。なお、「求人数」は月間有効求人数であり、「求人倍率」は月間有効求職者数で除して算出。
 2 各公共職業安定所(以下 安定所)の数値には出張所などの付属施設の取扱件数は含まれない。
 3 「名古屋市内」とは名古屋中、名古屋南、名古屋東の各安定所で取扱った件数を合算したものである。
 4 「名古屋圏」とは上記の「名古屋市内」に一宮、瀬戸、津島、春日井の各安定所で扱った件数を合算したものである。
 5 「広域名古屋圏」とは上記の「名古屋圏」に半田、刈谷、犬山、多治見(岐阜県)、桑名(三重県)の各安定所で扱った件数を合算したものである。
 6 ハローワークインターネットサービスの機能拡充に伴い、令和3年9月以降の数値には、ハローワークに来所せず、オンライン上で求職登録した求職者数や、求職者がハローワークインターネットサービスの求人に直接応募した就職件数等が含まれている。
 7 令和5年4月分より平成21年12月改定の「日本標準職業分類」に基づく区分。主な職業のみであるので、計とは一致しない。

職種別求人・充足状況(2)

2023年4月度 公共職業安定所名	広域名古屋圏																																			
	名古屋圏									名古屋市の通勤者20%超											名古屋圏の近郊 ※名古屋市の通勤者10%超															
	名古屋市内所			名古屋南			名古屋東			一宮			津島			瀬戸			春日井			半田			刈谷			犬山			多治見			桑名		
	求人数	充足数	求人倍率	求人数	充足数	求人倍率	求人数	充足数	求人倍率	求人数	充足数	求人倍率	求人数	充足数	求人倍率	求人数	充足数	求人倍率	求人数	充足数	求人倍率	求人数	充足数	求人倍率	求人数	充足数	求人倍率	求人数	充足数	求人倍率	求人数	充足数	求人倍率	求人数	充足数	求人倍率
【パートタイムを含む常用】	31,287	806	2.29	10,672	304	1.17	16,023	452	1.28	5,320	210	0.95	4,274	155	1.08	2,700	122	1.05	7,498	189	1.13	6,081	214	0.98	6,236	271	0.92	3,052	105	0.95	8,101	325	1.80	3,024	144	0.98
職業計	31,287	806	2.29	10,672	304	1.17	16,023	452	1.28	5,320	210	0.95	4,274	155	1.08	2,700	122	1.05	7,498	189	1.13	6,081	214	0.98	6,236	271	0.92	3,052	105	0.95	8,101	325	1.80	3,024	144	0.98
A 管理的職業従事者	85	2	1.37	39	1	1.77	58	1	1.14	12	-	0.86	8	-	1.00	11	-	1.38	7	-	0.39	7	-	0.33	12	-	0.50	4	-	0.44	14	-	1.56	17	-	3.40
B 専門的・技術的職業従事者	8,029	123	4.34	1,794	39	1.49	5,766	76	3.07	1,228	17	1.68	757	19	1.86	531	13	1.45	922	22	1.02	1,188	26	1.76	1,296	32	1.50	813	11	2.16	988	32	1.94	568	23	1.69
07製造技術者(開発)	533	5	8.88	100	-	1.61	184	3	3.02	87	1	3.00	34	1	1.55	11	-	1.10	35	-	0.83	11	2	0.35	76	2	1.04	34	1	1.89	22	-	0.76	14	-	0.67
08製造技術者(開発を除く)	219	3	1.66	63	2	0.53	100	1	0.88	38	1	0.60	16	-	0.36	24	1	0.44	45	2	0.26	33	1	0.52	63	3	0.53	20	-	0.65	46	1	0.78	39	-	1.15
09建築・土木・測量技術者	1,234	10	17.88	184	2	4.84	344	3	4.41	111	1	3.96	115	2	7.67	40	-	2.35	94	-	3.13	115	1	5.23	144	1	9.60	34	-	3.78	87	3	4.58	71	1	3.09
10情報処理・通信技術者	2,297	14	7.68	30	-	0.18	159	3	0.73	16	-	0.19	13	-	0.27	5	-	0.14	26	1	0.25	12	-	0.17	175	-	2.06	21	-	0.46	32	2	0.84	8	-	0.29
11その他の技術者	78	11	6.50	19	-	2.38	45	1	3.21	6	-	0.67	7	-	1.17	-	-	-	5	-	0.38	13	-	1.44	5	-	0.50	6	-	1.50	3	-	1.50	1	-	0.50
12医師、歯科医師、獣医師、薬剤師	86	2	4.10	43	2	1.39	42	-	0.89	33	-	2.06	9	-	1.50	3	-	0.75	11	-	1.57	49	-	5.44	15	-	1.50	12	-	6.00	17	1	2.43	17	-	4.25
13保健師、助産師、看護師	835	14	3.13	422	3	2.15	1,070	17	3.57	340	6	2.34	163	5	2.63	157	4	2.71	222	5	1.73	341	7	2.56	269	13	1.81	278	3	4.15	270	11	2.55	128	5	2.17
14医療技術者	425	8	5.45	200	1	4.17	320	6	3.90	104	1	2.48	80	1	5.00	68	2	4.00	103	3	2.45	185	3	6.38	102	-	2.55	94	-	4.09	119	-	4.58	57	1	2.59
15その他の保健医療従事者	373	5	4.97	96	-	2.13	228	-	2.59	28	1	0.67	32	1	1.78	25	1	3.57	36	-	0.97	27	-	0.77	27	2	0.73	39	-	2.05	14	1	0.82	44	1	2.93
16社会福祉専門職業従事者	1,196	28	4.21	512	16	2.75	969	22	3.41	213	2	1.87	258	9	2.93	171	3	2.14	281	10	1.97	369	11	3.02	335	9	2.75	264	5	4.80	290	8	3.30	138	11	2.26
22美術家、デザイナー、写真家、映像撮影者	170	7	0.73	17	-	0.15	42	6	0.18	13	-	0.19	5	-	0.15	2	1	0.07	29	-	0.37	4	-	0.07	6	-	0.11	-	-	-	23	2	0.56	9	1	0.64
05.06.17～21.23.24その他の専門的職業	583	16	1.82	108	13	0.58	2,263	14	6.30	239	4	2.60	25	-	0.52	25	1	0.49	35	1	0.33	29	1	0.31	79	2	0.53	11	2	0.16	65	3	0.84	42	3	0.79
C 事務従事者	3,359	253	0.89	797	60	0.37	1,337	125	0.40	531	44	0.41	335	36	0.36	183	19	0.31	588	30	0.44	533	47	0.36	530	53	0.35	261	29	0.35	684	52	0.79	254	28	0.41
25一般事務従事者	2,326	200	0.72	503	48	0.27	960	95	0.34	370	32	0.34	233	31	0.29	139	16	0.27	403	24	0.35	397	40	0.30	317	37	0.24	200	23	0.31	485	42	0.67	184	22	0.35
26会計事務従事者	240	13	1.15	64	9	0.59	132	12	0.69	36	4	0.43	23	2	0.32	11	2	0.31	42	2	0.52	34	3	0.65	36	4	0.63	11	2	0.27	41	3	0.72	18	1	0.51
27生産関連事務従事者	148	9	3.36	138	2	3.37	63	3	1.34	56	7	1.47	40	1	2.50	18	-	1.38	53	1	1.39	26	1	0.59	80	8	1.70	34	3	1.55	84	3	2.27	22	3	1.83
28営業・販売事務従事者	408	22	2.29	56	-	0.65	129	11	0.83	36	1	0.58	18	1	0.43	10	-	0.59	68	3	1.19	40	1	0.95	71	4	1.58	11	1	0.39	48	3	1.45	21	2	0.91
29外勤事務従事者	4	1	-	2	-	2.00	21	1	-	1	-	-	-	-	-	1	-	1.00	5	-	-	-	-	-	3	-	-	2	-	2.00	3	-	-			
30運輸・郵便事務従事者	170	6	7.73	30	1	1.36	19	-	1.58	30	-	4.29	19	1	2.38	4	1	4.00	7	-	1.00	32	1	6.40	21	-	7.00	4	-	1.33	24	1	3.43	6	-	1.50
31事務用機器操作員	63	2	0.83	4	-	0.09	13	3	0.17	2	-	0.07	2	-	0.14	-	-	-	10	-	0.43	4	1	0.16	2	-	0.08	1	-	0.20	-	-	-			
D 販売従事者	3,500	50	4.78	782	5	1.61	1,292	23	1.88	479	7	1.76	369	1	1.28	101	6	0.97	531	8	1.71	594	5	1.82	425	8	1.48	187	3	1.12	2,292	15	12.80	261	2	1.67
32商品販売従事者	1,455	29	3.82	318	1	1.23	475	8	1.35	276	2	1.67	218	-	1.16	32	2	0.68	287	2	1.66	433	3	1.94	143	4	0.79	123	1	1.05	2,106	13	17.26	153	2	1.47
33販売類似職業従事者	114	2	5.43	94	-	4.70	9	-	0.39	3	-	0.38	3	-	1.00	4	-	2.00	28	-	4.00	2	-	0.40	4	-	0.67	-	-	-	11	1	3.67	24	-	12.00
34営業職業従事者	1,931	19	5.85	370	4	1.79	808	15	2.57	200	5	2.02	148	1	1.53	65	4	1.18	216	6	1.66	159	2	1.62	278	4	2.78	64	2	1.36	175	1	3.24	84	-	1.68
E サービス職業従事者	6,818	131	6.15	1,857	32	2.56	3,605	85	3.59	938	22	2.38	934	25	3.23	995	26	5.50	2,192	24	4.98	1,233	29	2.46	759	25	1.74	720	7	3.10	1,349	46	3.81	604	20	2.45
35家庭生活支援サービス職業従事者	12	-	2.40	3	-	1.50	86	2	12.29	4	-	4.00	2	-	1.00	8	-	-	12	-	4.00	5	-	-	-	-	-	2	1	2.00	2	-	-			
36介護サービス職業従事者	1,897	30	5.61	804	11	3.57	2,024	36	6.53	566	12	3.77	353	6	3.64	279	6	3.77	397	9	2.35	638	12	5.02	335	10	2.82	410	3	5.69	667	16	5.56	248	6	2.92
37保健医療サービス職業従事者	183	6	3.39	199	2	7.65	191	7	4.44	67	-	2.58	47	4	2.94	51	1	5.67	72	4	3.27	89	6	3.30	66	6	2.36	85	1	8.50	68	3	3.40	35	-	2.50
38生活衛生サービス職業従事者	715	4	7.86	47	1	0.98	195	2	3.31	37	4	1.42	25	-	1.25	31	-	5.17	196	2	8.91	63	1	1.80	31	1	0.89	62	1	3.44	93	3	7.15	21	1	1.31
39飲食物調理従事者	2,086	59	7.75	572	15	3.43	439	15	1.59	117	5	1.30	423	12	5.88	477	18	9.94	146	5	1.38	171	4	1.20	82	3	0.82	114	1	2.07	158	11	1.86	191	11	3.82
40接客・給仕職業従事者	1,198	12	7.26	143	-	1.11	422	6	3.67	86	1	1.65	27	-	0.68	97	-	4.85	1,318	2	23.12	175	3	1.67	182	2	2.33	19	-	0.48	237	4	4.09	57	-	1.36
41居住施設・ビル等管理人	338	15	4.17	12	-	0.30	33	5	0.39	11	-	0.92	2	-	0.17	1	-	0.13	15	-	0.65	-	-	-	6	1	0.25	2	-	0.22	39	-	4.88	1	-	0.08
42その他のサービス職業従事者	389	5	3.67	77	3	0.88	215	12	1.99	50	-	1.35	55	3	1.83	51	1	3.19	36	2	0.95	92	3	2.04	57	2	1.10	28	1	1.17	85	8	1.73	49	2	1.81
F 保安職業従事者	1,445	28	16.24	456	10	6.08	430	10	6.06	242	10	9.68	120	3	5.22	56	-	4.67	188	5	5.08	121	3	2.33	135	1	4.66	133	1	8.31	251	6	11.41	30	-	1.76
G 農林漁業従事者	26	-	0.65	5	-	0.12	47	6	0.64	18	2	0.86	29	-	1.04	30	1	1.76	26	-	0.57	37	3	0.65	17	-	0.31	6	1	0.40	29	4	1.32	72	11	3.60
H 生産工程従事者	2,291	67	4.31																																	

職種別賃金情報(月給)

求人賃金																								2023年4月度		求職賃金											
名古屋中																								月額		名古屋中											
名古屋南																								単位:円		名古屋南											
名古屋東																								【常用フルタイム】		名古屋東											
一宮																										一宮											
津島																										津島											
瀬戸																										瀬戸											
春日井																										春日井											
半田																										半田											
刈谷																										刈谷											
犬山																										犬山											
多治見																										多治見											
桑名																										桑名											
上層	下層	上層	下層	上層	下層	上層	下層	上層	下層	上層	下層	上層	下層	上層	下層	上層	下層	上層	下層	上層	下層	上層	下層	名古屋中	名古屋南	名古屋東	一宮	津島	瀬戸	春日井	半田	刈谷	犬山	多治見	桑名		
311,742	220,503	295,360	223,204	302,680	221,140	285,282	213,812	290,275	215,041	280,232	213,719	288,779	218,481	278,549	211,051	291,670	211,667	276,768	208,212	272,266	207,724	283,981	205,967	242,631	254,695	250,972	245,647	238,992	803,777	245,245	232,677	237,707	229,794	217,664	222,201		
405,400	288,833	358,568	259,346	297,222	249,644	350,667	300,667	0	0	371,300	284,720	430,000	245,000	370,714	315,143	285,714	241,429	575,000	475,000	313,567	256,933	338,000	296,000	301,250	1,210,000	242,857	0	250,000	200,000	600,000	280,000	274,000	225,000	300,000	325,000		
358,783	237,181	312,877	232,444	326,123	236,824	308,108	230,335	314,340	227,460	285,710	220,924	325,108	229,572	296,359	227,786	331,958	226,950	297,208	220,489	306,385	236,061	321,049	222,723	271,010	247,813	303,874	292,756	261,618	245,741	260,451	248,376	248,692	254,265	243,333	232,353		
353,902	227,056	325,806	214,452	399,098	221,250	310,523	216,432	300,889	192,667	305,651	192,819	359,262	212,634	335,000	224,500	334,286	207,367	304,214	196,500	482,500	285,000	320,000	180,000	188,000	243,750	317,500	316,667	362,500	0	283,333	300,000	274,286	150,000	225,000	270,000		
386,245	239,596	346,992	215,530	339,583	206,307	307,500	213,500	315,375	240,000	338,680	227,880	349,300	206,629	415,100	237,650	275,771	195,686	256,600	193,000	351,093	223,181	359,448	223,462	242,000	240,417	229,000	625,000	280,000	225,833	263,571	269,286	227,143	222,500	254,286	197,500		
406,761	254,859	409,164	250,483	390,303	255,984	377,698	258,977	483,615	262,808	391,750	259,243	412,358	272,142	407,109	250,964	434,533	268,985	418,889	244,667	407,034	235,009	417,853	261,000	335,000	310,000	308,889	300,000	342,000	413,333	362,500	350,000	583,333	325,000	300,000	233,333		
396,658	237,630	319,077	225,141	395,492	227,438	326,783	200,200	311,667	210,000	0	0	372,500	274,375	302,250	249,000	415,836	235,440	317,525	193,750	416,300	256,000	326,000	219,333	262,286	259,412	558,571	287,222	350,000	237,500	247,500	229,231	261,667	324,286	264,286	200,000		
320,833	210,667	356,000	214,000	346,691	254,337	350,000	220,000	0	0	0	0	471,000	245,000	287,575	208,075	0	0	0	0	235,500	235,500	0	0	273,333	205,000	200,000	0	225,000	0	400,000	240,000	0	0	0	0		
421,467	322,717	443,100	287,267	414,320	372,503	413,333	384,000	500,000	403,000	0	0	370,000	335,000	319,635	236,605	423,600	264,567	330,000	250,000	0	0	0	0	376,667	583,333	550,000	250,000	400,000	0	200,000	0	400,000	500,000	500,000	200,000		
298,614	240,350	290,584	235,768	317,988	258,657	305,943	243,927	316,535	232,610	284,063	219,021	294,532	221,296	284,098	232,872	286,228	226,949	305,570	230,080	299,859	249,700	290,117	233,489	283,594	262,400	260,345	248,519	247,500	275,556	287,500	243,684	251,200	263,750	236,667	276,667		
302,191	236,231	305,137	250,089	300,349	232,946	324,431	234,944	310,383	247,579	291,738	238,062	275,550	218,550	288,649	232,177	293,444	236,160	271,359	223,641	276,583	229,701	272,500	218,750	234,000	228,333	245,714	254,286	216,667	244,167	220,000	241,818	340,000	233,750	180,000			
281,980	205,591	268,867	222,280	331,912	227,128	251,671	196,957	236,000	210,000	243,200	207,800	220,475	201,788	274,897	234,556	263,020	207,537	219,218	193,668	210,867	209,200	281,511	202,756	242,000	231,429	565,000	240,000	200,000	250,000	212,500	263,333	190,000	215,000	250,000	200,000		
266,234	221,741	292,429	229,949	288,379	229,067	278,821	218,218	265,317	209,503	254,573	207,921	268,892	211,424	257,699	208,115	258,333	208,909	271,644	217,666	270,478	227,231	296,273	210,432	238,800	215,357	200,714	217,600	217,857	220,000	228,750	211,111	204,375	202,857	213,571	230,000		
315,731	203,829	300,000	213,333	324,625	219,026	280,000	220,000	280,000	214,000	0	0	0	0	170,000	170,000	0	0	0	0	235,000	235,000	258,500	214,500	239,091	223,636	219,167	232,857	230,000	216,667	228,571	290,000	202,857	208,333	200,000	0		
301,574	231,932	297,258	211,932	262,480	211,590	262,735	187,286	260,000	220,000	249,000	197,000	292,086	209,018	260,700	231,114	302,493	207,600	0	0	281,814	208,871	298,653	198,400	315,849	243,200	295,111	300,667	240,000	246,667	270,667	254,545	254,444	251,765	257,368	234,444		
261,281	204,432	250,497	198,351	256,993	203,526	254,746	200,085	263,705	198,202	268,089	200,596	244,622	197,234	232,009	189,546	268,640	200,904	244,474	195,666	227,489	185,604	234,123	177,504	222,972	211,850	216,644	218,063	204,891	217,214	204,103	203,927	214,752	198,248	199,508			
265,797	205,033	238,311	194,528	241,661	197,482	246,395	196,066	241,040	190,773	242,650	188,874	220,908	189,060	228,370	187,618	259,829	194,806	232,562	189,750	213,578	181,086	217,818	173,853	218,285	209,946	211,976	203,961	198,070	3,002,121	211,417	198,176	202,454	207,778	193,362	192,157		
272,976	201,925	276,718	215,079	277,210	211,754	242,000	192,667	299,248	193,158	350,000	232,633	282,560	205,500	271,518	194,494	284,357	208,329	245,614	196,614	268,417	188,333	296,417	182,317	240,667	223,125	242,273	328,235	262,857	231,111	263,750	223,333	211,250	231,000	221,429	205,000		
274,524	206,272	261,325	197,400	283,090	210,011	347,857	218,286	260,940	200,783	270,000	190,000	252,206	191,206	241,667	198,333	271,764	195,960	300,000	230,000	271,183	199,833	253,975	180,925	270,000	200,000	282,500	207,143	257,500	190,000	200,000	235,556	228,333	266,000	214,000	266,667		
256,725	207,214	240,081	197,281	323,340	232,172	343,816	201,390	360,500	233,500	229,400	210,000	295,691	216,064	212,857	179,714	275,354	214,575	301,250	222,500	254,953	193,764	231,429	180,357	249,730	205,385	232,500	246,364	218,333	0	262,500	282,857	215,000	244,000	243,750	250,000		
0	0	0	0	250,000	250,000	280,000	220,000	0	0	0	0	0	0	0	0	0	0	0	0	250,000	170,000	0	0	0	0	0	0	0	0	0	0	0	0	0	0	0	0
207,484	195,097	325,143	214,957	294,400	246,067	247,550	230,050	630,000	350,000	333,680	229,360	243,667	228,667	278,867	239,200	311,500	270,250	0	0	309,000	294,000	340,000	240,000	193,333	280,000	200,000	0	0	0	0	0	0	0	0	160,000	250,000	
261,667	205,833	250,000	200,000	229,219	167,875	0	0	0	0	0	0	250,000	220,000	195,510	162,425	300,000	220,000	224,000	168,000	0	0	0	0	226,000	218,000	226,667	250,000	0	230,000	210,000	0	193,333	0	0	0	0	
276,700	212,612	310,265	221,236	338,480	212,967	298,822	215,357	268,766	208,842	333,811	240,001	333,502	223,749	267,939	217,040	326,753	224,171	273,852	199,916	281,223	204,834	289,606	210,188	262,872	304,426	353,276	253,000	254,242	249,375	265,000	246,531	249,722	246,429	232,000	253,077		
211,535	191,690	278,020	207,574	314,514	199,613	271,821	205,821	214,884	189,422	185,500	181,500	316,348	207,688	249,776	215,519	321,763	200,711	213,333	177,381	262,386	193,132	231,940	203,244	230,000	219,615	248,333	215,294	203,333	235,000	243,000	205,833	195,789	207,500	207,143	201,667		
289,576	213,998	295,556	217,278	300,000	300,000	200,000	157,000	0	0	350,000	300,000	325,000	217,000	0	0	290,000	260,000	0	0	285,000	210,000	0	0	400,000	200,000	316,667	325,000	0	0	200,000	210,000	275,000	0	200,000	0	0	
317,687	226,026	321,780	225,596	349,210	218,228	313,390	221,061	329,113	230,593	349,354	239,825	342,230	231,738	315,163	220,994	330,259	231,965	349,500	228,083	301,566	217,346	317,067	213,495	280,345	372,353	385,116	276,667	283,333	258,000	284,000	295,909	314,667	262,000	270,000	297,143		
264,971	211,191	253,332	207,514	263,873	213,131	249,412	194,087	276,718	200,820	245,756	201,003	271,953	225,982	241,389	195,215	240,685	201,628	243,556	194,56																		