

「職業訓練に関するアンケート調査票」
集計結果

B

【**A**のうち就職氷河期世代（35歳～54歳）を抽出】

令和2年9月28日

愛知労働局

「職業訓練に関するアンケート調査票」集計結果

愛 知 労 働 局
訓 練 室

1. 調査の目的

地域ニーズを踏まえた職業訓練コースの設定がなされるよう、求職者の職業ニーズを把握・分析し、公的職業訓練コースの設定等の検討を行う際の参考データとして活用するとともに、国や愛知県の人材開発計画を策定するにあたっての基礎資料とします。

2. 調査方法

令和2年6月1日（月）から令和2年7月31日（金）の間に職業相談窓口を利用する求職者に対して、別添「職業訓練に関するアンケート調査票」を配布し、職業相談後に窓口や受付で回収する方法により実施しました。

3. 回収実績

回収予定数1,500件に対し、回収実績は1,641件でした。

名古屋東 150 (114)	名古屋中 180 (198)	名古屋南 150 (150)	豊橋 100 (106)	岡崎 100 (100)	一宮 100 (110)
半田 100 (100)	瀬戸 50 (58)	豊田 100 (140)	津島 70 (70)	刈谷 100 (101)	西尾 40 (40)
豊川 50 (50)	新城 20 (49)	春日井 90 (147)	碧南 20 (20)	蒲郡 20 (28)	※()内は回収実績件数

4. 集計方法

①単純集計（P2～P8）

上記回収件数の中から、就職氷河期世代（35歳～54歳）の方を対象に、各質問に対し愛知県内のハローワークを4つのエリアに分けた場合の回答及び愛知県全体における回答について単純集計を行いました。エリアは下記のとおり。

- ①名古屋エリア（名古屋中・名古屋東・名古屋南）
- ②尾張エリア（一宮・半田・瀬戸・津島・犬山・春日井）
- ③西三河エリア（岡崎・豊田・刈谷・碧南・西尾）
- ④東三河エリア（豊橋・豊川・蒲郡・新城）

②クロス集計（P9）

経験職種と希望職種の分布、経験職種と希望訓練コースの分布、希望職種と希望訓練コースの分布の組み合わせによるクロス集計を行いました。

③回答者の属性と職業訓練に関する意識の関連についての分析（P9～P12）

性別・年齢別・雇用保険受給状況といった回答者の属性が、職業訓練の受講希望・訓練期間・受講を希望する訓練コース等、職業訓練に対する意識とどのような関連があるか分析しました。

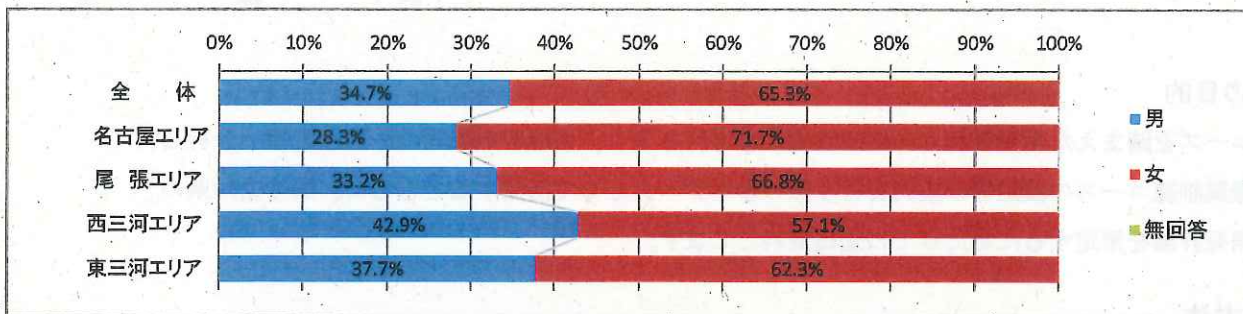
④職業訓練に対する意見・要望についての分類・整理（P13）

職業訓練に対する意見・要望について分類・整理しました。

5. 単純集計結果

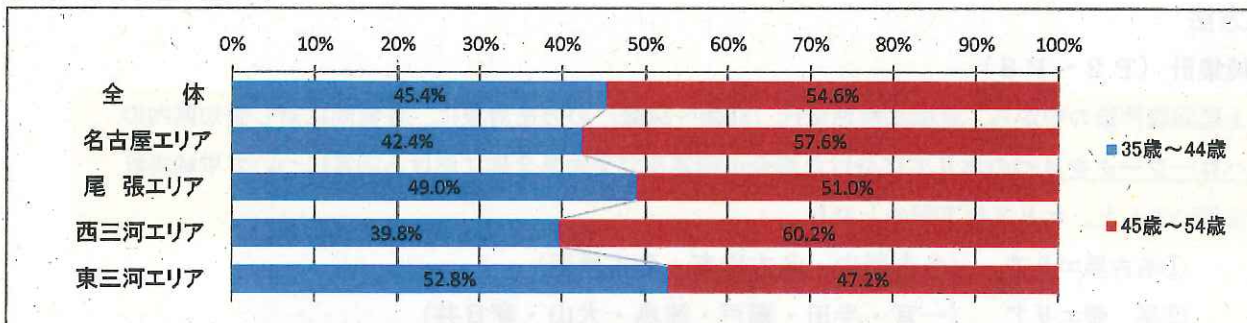
愛知県全体および愛知県内のハローワークを①名古屋エリア(205件)、②尾張エリア(202件)、③西三河エリア(161件)、④東三河エリア(106件)の4つのエリアに分けた単純集計結果を示します。

問1. 性別



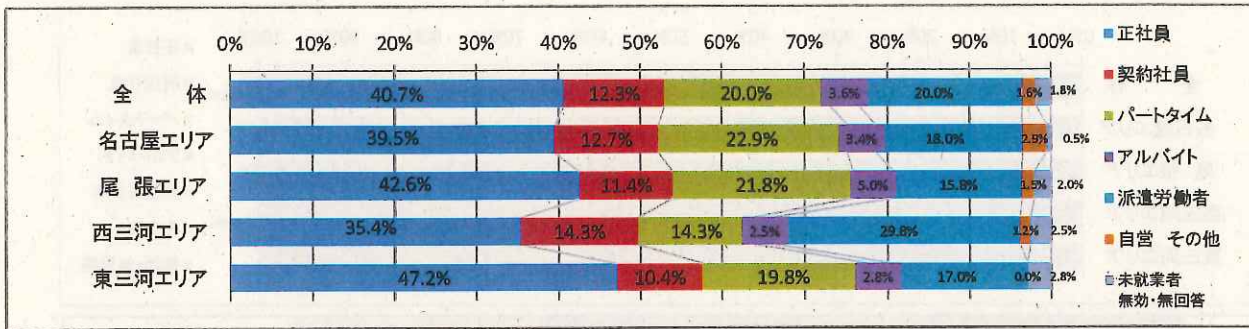
	男		女		無回答		合計	
	回答数	割合	回答数	割合	回答数	割合	回答数	割合
全体	234	34.7%	440	65.3%	0	0.0%	674	100.0%
名古屋エリア	58	28.3%	147	71.7%	0	0.0%	205	100.0%
尾張エリア	67	33.2%	135	66.8%	0	0.0%	202	100.0%
西三河エリア	69	42.9%	92	57.1%	0	0.0%	161	100.0%
東三河エリア	40	37.7%	66	62.3%	0	0.0%	106	100.0%

問2. 年齢



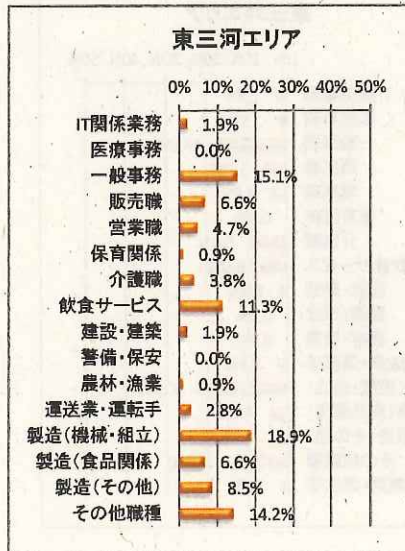
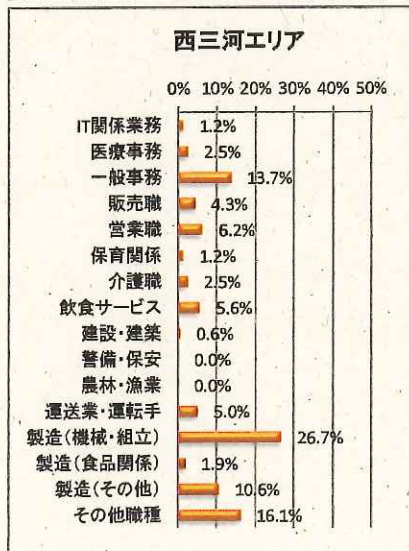
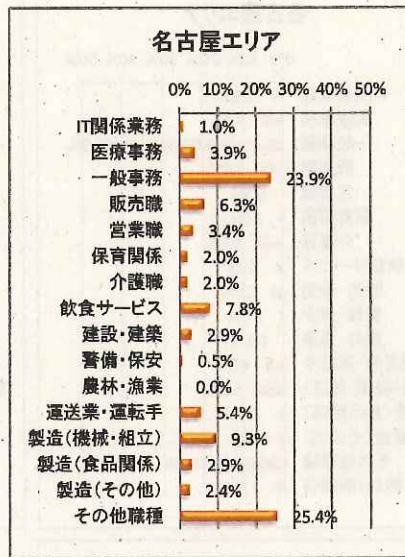
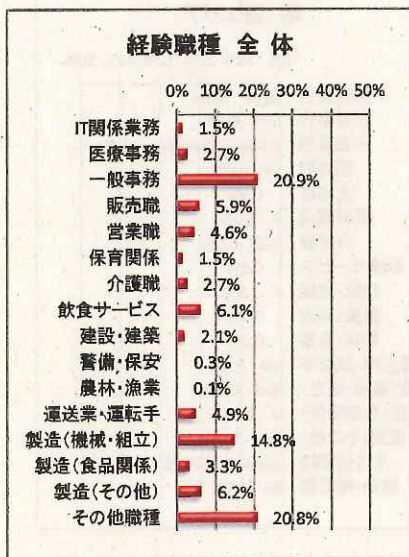
	35歳～44歳		45歳～54歳		合計	
	回答数	割合	回答数	割合	回答数	割合
全体	306	45.4%	368	54.6%	674	100.0%
名古屋エリア	87	42.4%	118	57.6%	205	100.0%
尾張エリア	99	49.0%	103	51.0%	202	100.0%
西三河エリア	64	39.8%	97	60.2%	161	100.0%
東三河エリア	56	52.8%	50	47.2%	106	100.0%

問3. 直近の雇用形態

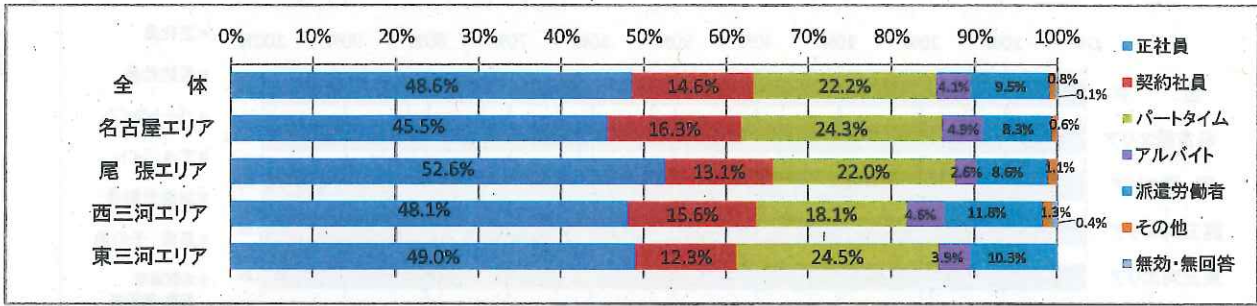


	正社員		契約社員 (嘱託社員含む)		パートタイム		アルバイト		派遣労働者		自営 その他		未就業者 無効・無回答		合計	
	回答数	割合	回答数	割合	回答数	割合	回答数	割合	回答数	割合	回答数	割合	回答数	割合	回答数	割合
全体	274	40.7%	83	12.3%	135	20.0%	24	3.6%	135	20.0%	11	1.6%	12	1.8%	674	100.0%
名古屋 エリア	81	39.5%	26	12.7%	47	22.9%	7	3.4%	37	18.0%	6	2.9%	1	0.5%	205	100.0%
尾張 エリア	86	42.6%	23	11.4%	44	21.8%	10	5.0%	32	15.8%	3	1.5%	4	2.0%	202	100.0%
西三河 エリア	57	35.4%	23	14.3%	23	14.3%	4	2.5%	48	29.8%	2	1.2%	4	2.5%	161	100.0%
東三河 エリア	50	47.2%	11	10.4%	21	19.8%	3	2.8%	18	17.0%	0	0.0%	3	2.8%	106	100.0%

問4. 経験職種

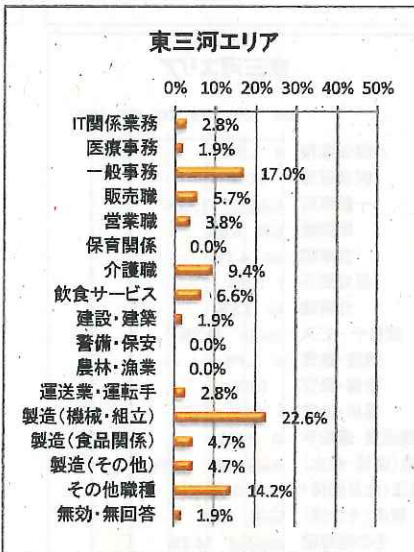
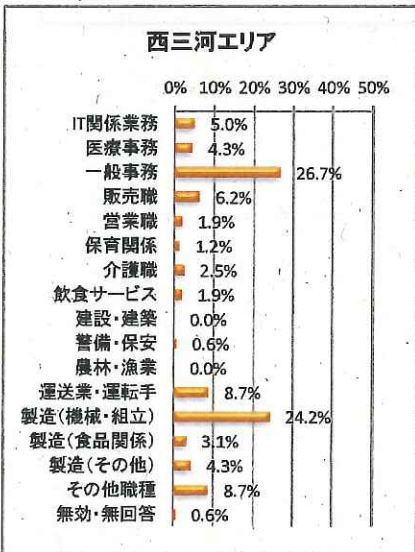
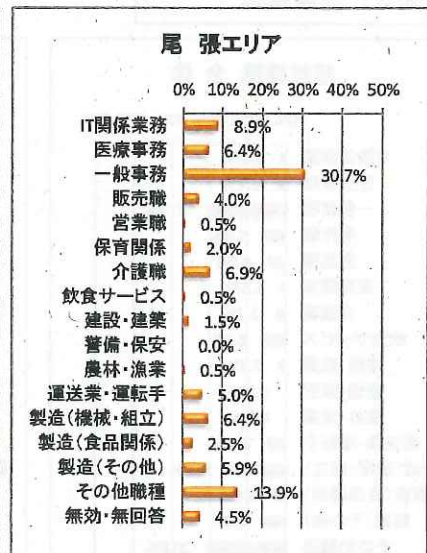
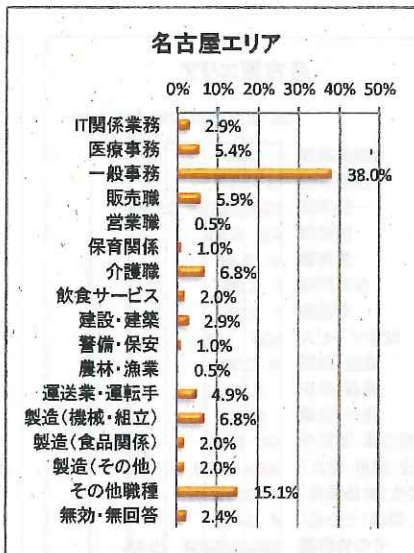
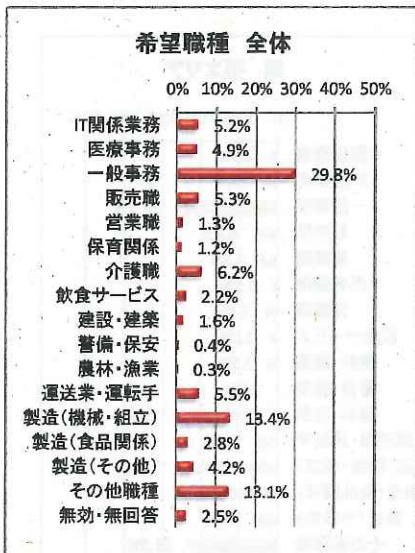


問5. 希望する雇用形態 (複数回答可)

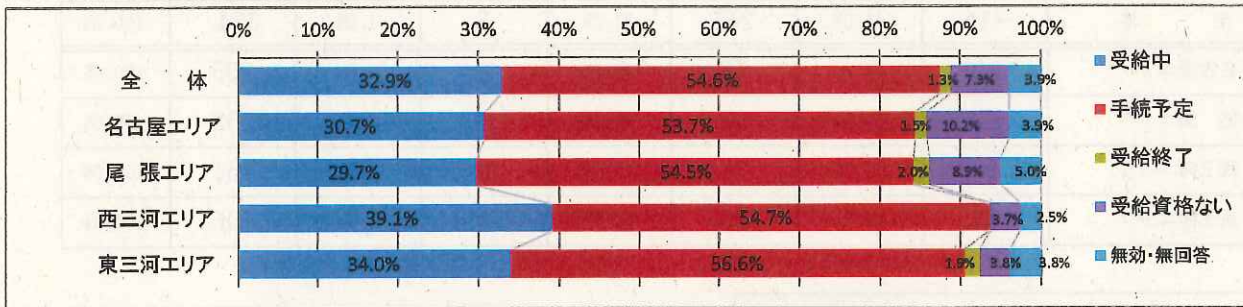


	正社員		契約社員		パートタイム		アルバイト		派遣労働者		その他		無効・無回答		合計	
	回答数	割合	回答数	割合	回答数	割合	回答数	割合	回答数	割合	回答数	割合	回答数	割合	回答数	割合
全体	479	48.6%	144	14.6%	219	22.2%	40	4.1%	94	9.5%	8	0.8%	1	0.1%	985	100.0%
名古屋エリア	148	45.5%	53	16.3%	79	24.3%	16	4.9%	27	8.3%	2	0.6%	0	0.0%	325	100.0%
尾張エリア	141	52.6%	35	13.1%	59	22.0%	7	2.6%	23	8.6%	3	1.1%	0	0.0%	268	100.0%
西三河エリア	114	48.1%	37	15.6%	43	18.1%	11	4.6%	28	11.8%	3	1.3%	1	0.4%	237	100.0%
東三河エリア	76	49.0%	19	12.3%	38	24.5%	6	3.9%	16	10.3%	0	0.0%	0	0.0%	155	100.0%

問6. 希望職種

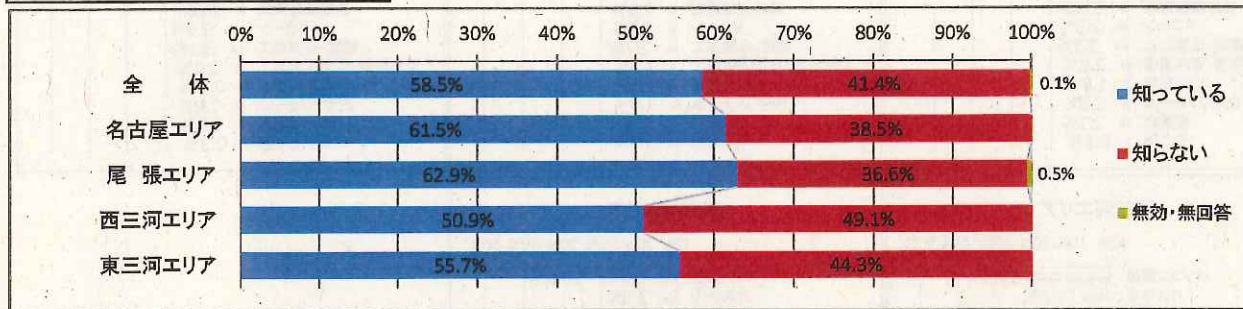


問7. 雇用保険受給状況



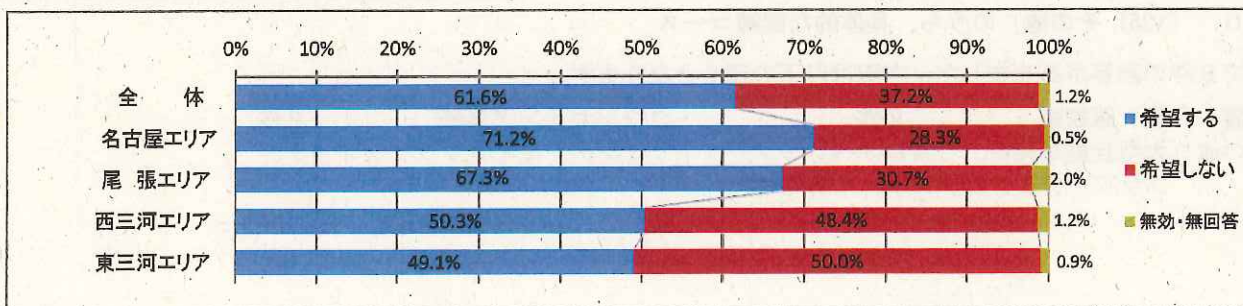
	受給中		手続予定		受給終了		受給資格ない		無効・無回答		合計	
	回答数	割合	回答数	割合	回答数	割合	回答数	割合	回答数	割合	回答数	割合
全体	222	32.9%	368	54.6%	9	1.3%	49	7.3%	26	3.9%	674	100.0%
名古屋エリア	63	30.7%	110	53.7%	3	1.5%	21	10.2%	8	3.9%	205	100.0%
尾張エリア	60	29.7%	110	54.5%	4	2.0%	18	8.9%	10	5.0%	202	100.0%
西三河エリア	63	39.1%	88	54.7%	0	0.0%	6	3.7%	4	2.5%	161	100.0%
東三河エリア	36	34.0%	60	56.6%	2	1.9%	4	3.8%	4	3.8%	106	100.0%

問8. 職業訓練の認知度




	知っていた		知らなかった		無効・無回答		合計	
	回答数	割合	回答数	割合	回答数	割合	回答数	割合
全体	394	58.5%	279	41.4%	1	0.1%	674	100.0%
名古屋エリア	126	61.5%	79	38.5%	0	0.0%	205	100.0%
尾張エリア	127	62.9%	74	36.6%	1	0.5%	202	100.0%
西三河エリア	82	50.9%	79	49.1%	0	0.0%	161	100.0%
東三河エリア	59	55.7%	47	44.3%	0	0.0%	106	100.0%

問9. 職業訓練受講希望の有無



	希望する		希望しない		無効・無回答		合計	
	回答数	割合	回答数	割合	回答数	割合	回答数	割合
全 体	415	61.6%	251	37.2%	8	1.2%	674	100.0%
名古屋エリア	146	71.2%	58	28.3%	1	0.5%	205	100.0%
尾 張エリア	136	67.3%	62	30.7%	4	2.0%	202	100.0%
西三河エリア	81	50.3%	78	48.4%	2	1.2%	161	100.0%
東三河エリア	52	49.1%	53	50.0%	1	0.9%	106	100.0%

問10. 希望する訓練コース(複数回答)

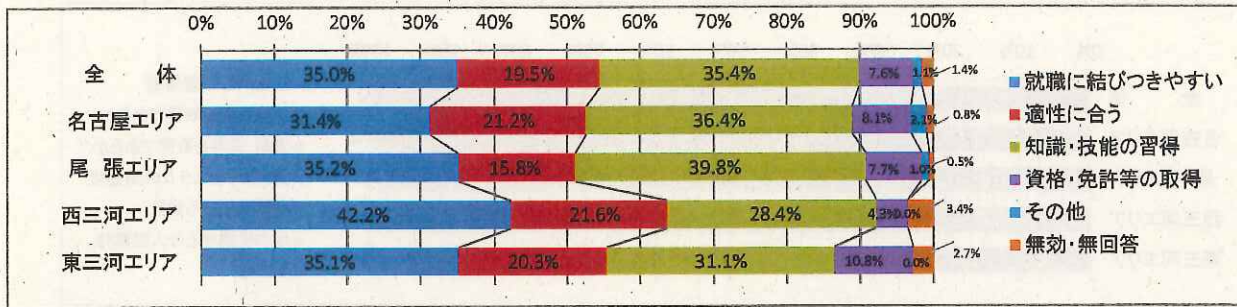


問10. 「(25) その他」のうち、具体的な訓練コース

全部で9件の回答がありました。内訳は以下の通りとなります。

- ・看護・介護・医療系 2件
- ・コンサルティング業務 2件
- ・その他(大型自動車免許、CADオペレーター、トリミング、カイロプラクティック、フラワーアレンジメント) 各1件

問11. 問10で希望する訓練コースを選んだ理由（複数回答可）



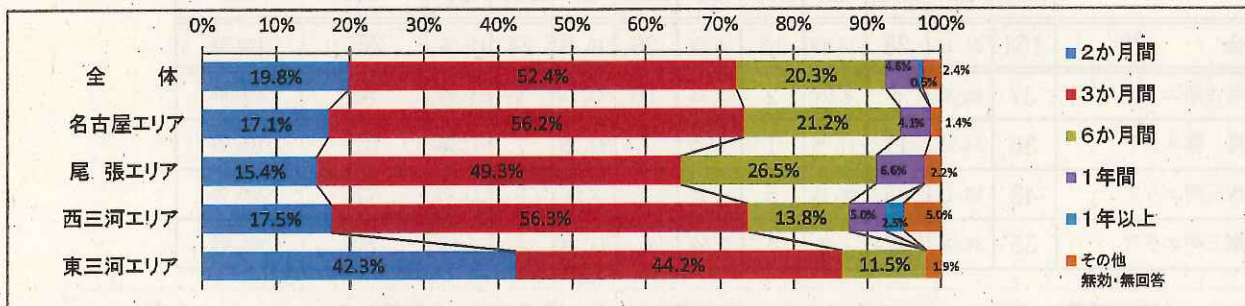
	就職		適性		知識・技能の習得		資格・免許等の取得		その他		無効・無回答		合計	
	回答数	割合	回答数	割合	回答数	割合	回答数	割合	回答数	割合	回答数	割合	回答数	割合
全体	218	35.0%	121	19.5%	220	35.4%	47	7.6%	7	1.1%	9	1.4%	622	100.0%
名古屋エリア	74	31.4%	50	21.2%	86	36.4%	19	8.1%	5	2.1%	2	0.8%	236	100.0%
尾張エリア	69	35.2%	31	15.8%	78	39.8%	15	7.7%	2	1.0%	1	0.5%	196	100.0%
西三河エリア	49	42.2%	25	21.6%	33	28.4%	5	4.3%	0	0.0%	4	3.4%	116	100.0%
東三河エリア	26	35.1%	15	20.3%	23	31.1%	8	10.8%	0	0.0%	2	2.7%	74	100.0%

問11. 上記「(5)その他」の理由について

全部で8件の回答がありました。内訳は以下の通りとなります。

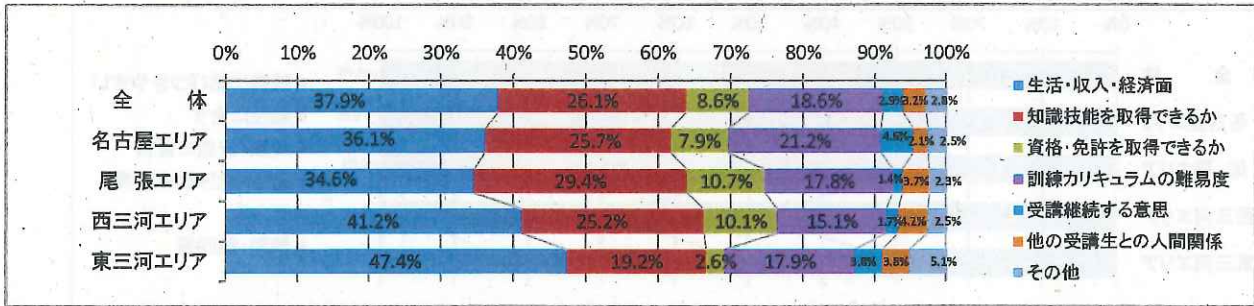
- ・興味・関心があるから 4件
- ・必要性を感じるから 1件
- ・スキルアップのため 2件
- ・資格・経験を活かせると思うから 1件

問12. 適当だと思う受講期間



	2か月間		3か月間		6か月間		1年間		1年以上		その他 無効・無回答		合計	
	回答数	割合	回答数	割合	回答数	割合	回答数	割合	回答数	割合	回答数	割合	回答数	割合
全体	82	19.8%	217	52.4%	84	20.3%	19	4.6%	2	0.5%	10	2.4%	414	100.0%
名古屋エリア	25	17.1%	82	56.2%	31	21.2%	6	4.1%	0	0.0%	2	1.4%	146	100.0%
尾張エリア	21	15.4%	67	49.3%	36	26.5%	9	6.6%	0	0.0%	3	2.2%	136	100.0%
西三河エリア	14	17.5%	45	56.3%	11	13.8%	4	5.0%	2	2.5%	4	5.0%	80	100.0%
東三河エリア	22	42.3%	23	44.2%	6	11.5%	0	0.0%	0	0.0%	1	1.9%	52	100.0%

問 1 3. 職業訓練の受講にあたって不安に思うこと（複数回答可）

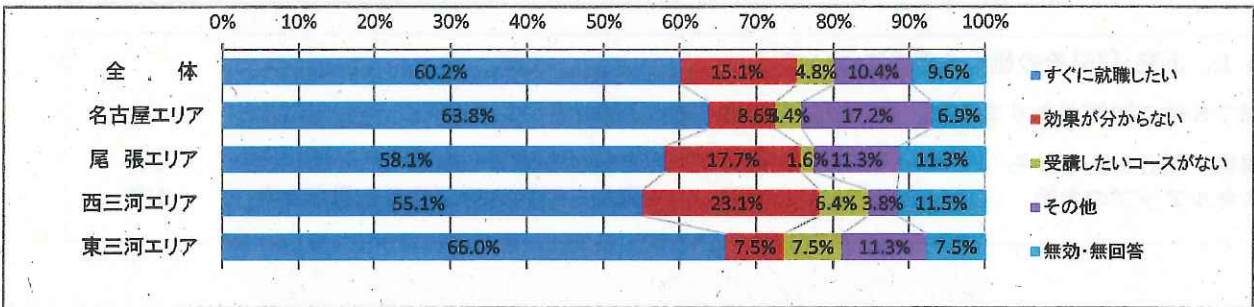


問 1 3. 上記「(7) その他」の理由について

全部で 13 件の回答がありました。内訳は以下の通りとなります。

- ・就職に対する不安 5 件
- ・家事・育児との両立に対する不安 2 件
- ・その他（施設の場所・距離、健康、選考に対する不安等） 4 件
- ・期間・日数・時間・休日に関する不安 2 件

問 1 4. 問 9 で「(2) 訓練を受けてみたいと思わない」を選択した理由



	就職		効果		コース		その他		無効・無回答		合計	
	回答数	割合	回答数	割合	回答数	割合	回答数	割合	回答数	割合	回答数	割合
全 体	151	60.2%	38	15.1%	12	4.8%	26	10.4%	24	9.6%	251	100.0%
名古屋エリア	37	63.8%	5	8.6%	2	3.4%	10	17.2%	4	6.9%	58	100.0%
尾 張エリア	36	58.1%	11	17.7%	1	1.6%	7	11.3%	7	11.3%	62	100.0%
西三河エリア	43	55.1%	18	23.1%	5	6.4%	3	3.8%	9	11.5%	78	100.0%
東三河エリア	35	66.0%	4	7.5%	4	7.5%	6	11.3%	4	7.5%	53	100.0%

問 1 4. 「(3) 受講したいコースがないから」と回答した方の具体的な「受講したいコース」内容

- ・実用中国語会話

問 1 4. 「(4) その他」と回答した方 66 名の具体的な理由

全部で 23 件の回答がありました。内訳は以下の通りとなります。

- ・必要性を感じないから 3 件
- ・資格があるから 3 件
- ・受講経験があるから 2 件
- ・年齢的な理由 1 件
- ・その他（内容や仕組みがわからない、やりたいことがわからない等） 6 件
- ・場所、距離的な理由 3 件
- ・コロナ禍に関する理由 3 件
- ・経済的な理由 1 件
- ・時間的な理由 1 件

6. 経験職種、希望職種、希望訓練コースの3要素によるクロス集計結果

① 経験職種と希望職種の関係 (P 14 参照)

警備・保全、農林・漁業を除き、経験職種と同一の職種への就職を希望する傾向が見られます。一部の職種を除き、一般事務が上位3位に入っています。これは回答者の約6割強が女性であり、転職に際して作業環境や採用条件(勤務時間、休日等)により、一般事務を希望する者が多いことが要因と考えられます。

② 訓練希望者の経験職種と希望訓練コースの関係 (P 15 参照)

殆どの経験職種でPC基礎が上位3位に入っています。次いで、事務習得、WEB制作、医療事務、ITスキル、介護等スキル、WEBデザイン、介護、医療事務等を希望する方が上位を上位をしめています。

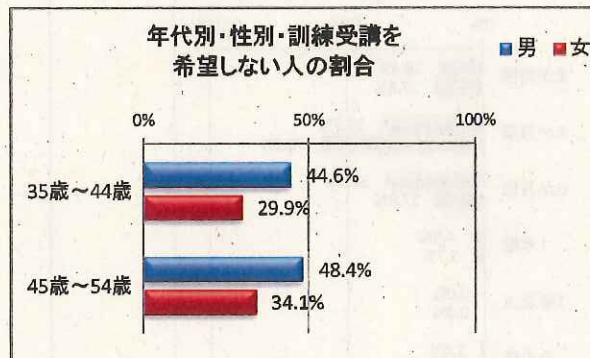
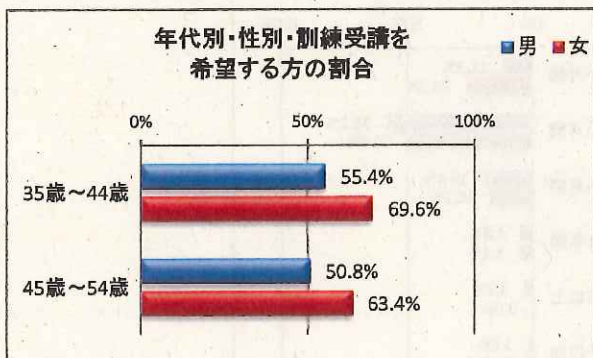
③ 訓練希望者の希望職種と希望訓練コースの関係 (P 16 参照)

IT関連業務、建設・建築、農林・漁業を除く希望職種において、PC基礎コースを希望する方が上位3位に入っています。これは就職に際しPC基礎知識が必要と考える方が多い為と思われます。

7. 年代別・性別分析

① 訓練受講希望有無との関係

どちらの年代も男性に比べ女性の方が訓練の受講を希望する割合が高くなっています。



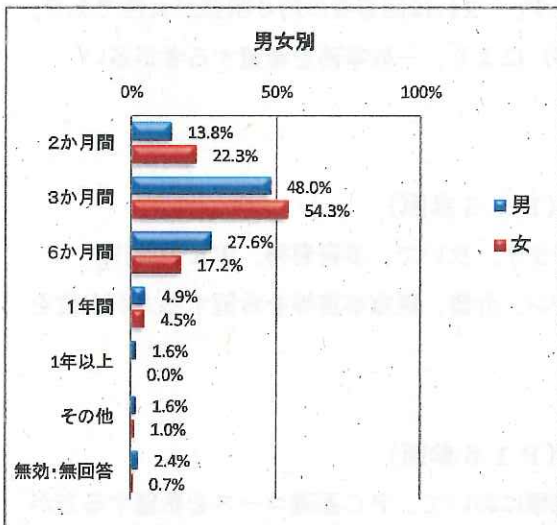
② 受講希望訓練コースとの関係

詳細についてはP 17の集計表を参照下さい。

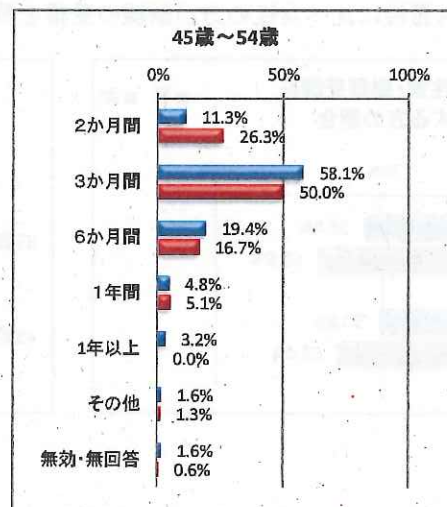
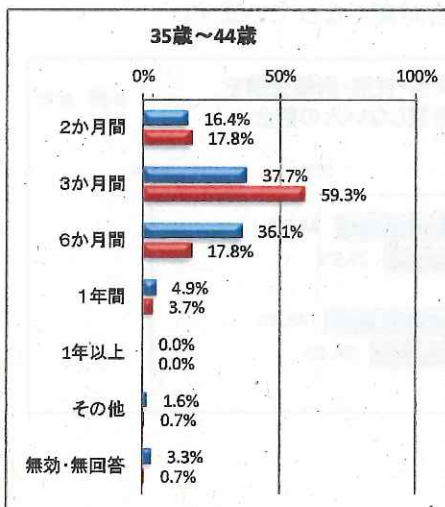
各年代、男女共にPC基礎の希望が多い傾向にあります。次いで、男性はITスキル、女性は事務習得の希望が多い傾向がみられます。

③ 適当と思う訓練期間との関係

男女ともに3か月間を選択する割合が高くなっています。次いで男性は6か月間を、女性は2か月間を選択する割合が高く、男性は女性に比べて比較的長い期間を選択する傾向が見られます。



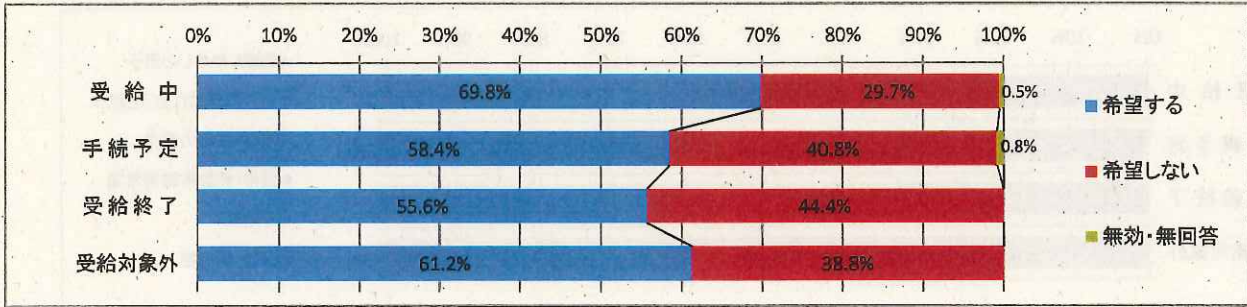
③について、さらに年代別に分けて集計した結果、どちらの年代も女性は3ヶ月を選ぶ割合が高いのに対して、男性は35歳～44歳は6か月を、45歳～54歳は3ヶ月を選択する割合が高くなっています。



8. 雇用保険受給状況別分析

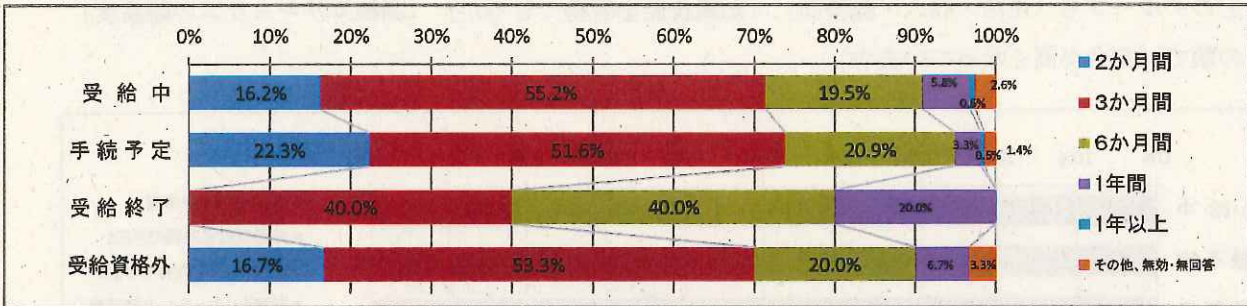
① 訓練受講希望有無との関係

どのグループも訓練受講希望が半数を超えています。特に受給中は7割弱が訓練受講を希望しています。



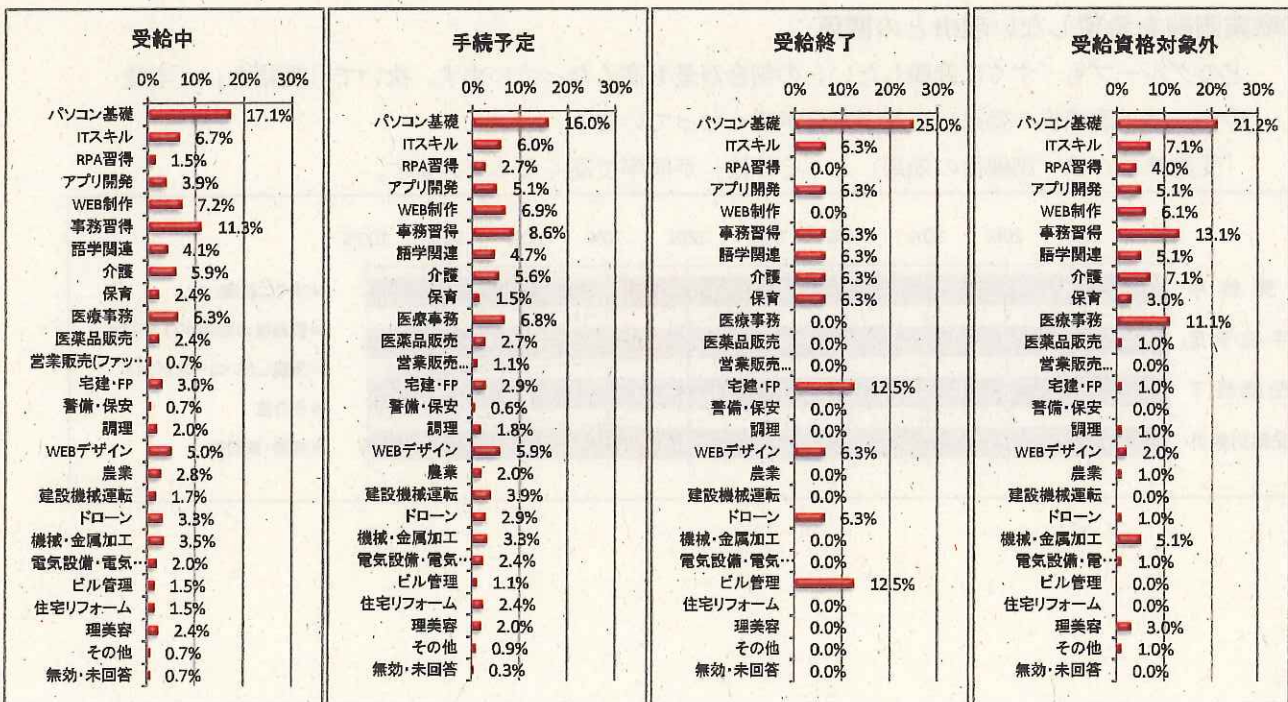
② 適当と思う訓練期間との関係

どのグループも3か月間を選択する割合が最も高く、手続予定を除き、次に6か月間を選択する割合が高くなっています。



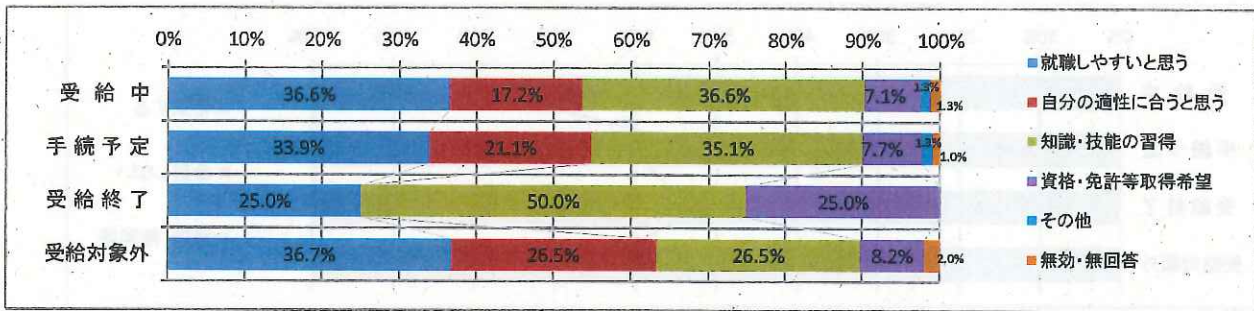
③ 希望訓練コースとの関係

どのグループも、パソコン基礎を希望する割合が最も高くなっています。次いで受給終了以外は事務習得を希望する割合が高くなっています。



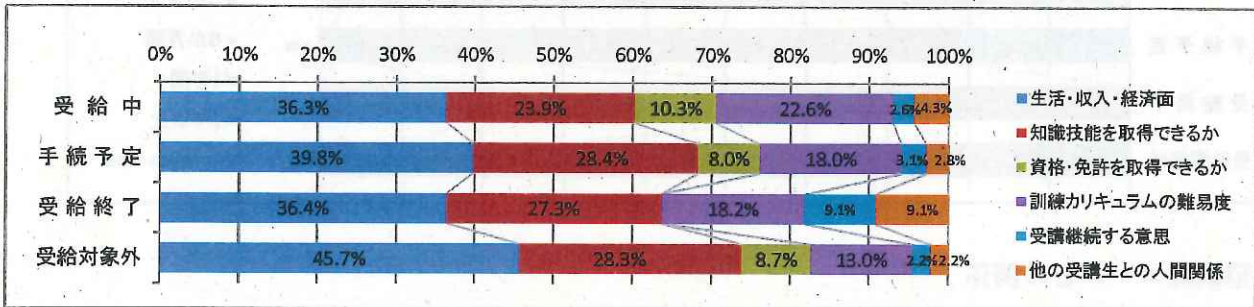
④希望コースの選択理由との関係

受給中は「就職しやすい」と「知識・技能の習得」が同率で高く、受給対象外は「就職しやすい」、
 手続予定、受給終了は「知識・技能の習得」を選ぶ割合が高くなっています。



⑤職業訓練受講にあたっての不安要因との関係

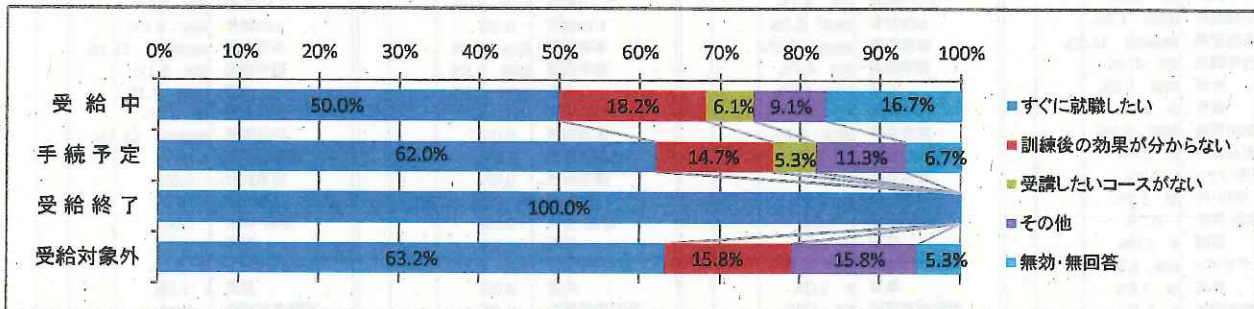
どのグループも「生活・収入・経済面」「知識技能を習得できるか」「訓練カリキュラムの難易度」
 の順で、割合が高くなっています。



⑥職業訓練を希望しない理由との関係

どのグループも「すぐに就職したい」の割合が最も高くなっています。次いで「受給中」「手続
 予定」は「訓練後の効果が分からない」を選ぶ割合が高くなっています。

「受給終了」は「訓練後の効果」と「その他」が同率で高くなっています。



9. 「ご意見・ご要望」について

「ご意見・ご要望」について、記述式自由回答で質問したところ、全部で20件の記述回答がありました。

主な回答として、以下の5種類に分類し、集計しています。

詳細内容については、P18の集計表を参照ください。

①訓練場所に関するもの 3件

名古屋市以外の訓練校希望（豊田・田原・県外）など、訓練場所についての記述回答

②訓練内容等に関するもの 2件

心理カウンセラーの資格に係るコースなど、訓練内容等についての記述回答

③開講時期・時間に関するもの 2件

1年コースを9月からも開講希望、一日の受講時間が短いコースを希望など、期間・時間についての記述

④周知・広報に関するもの 1件

どんな内容がよくわからないなど、周知・広報についての記述回答

⑤窓口対応等に関するもの 2件

就職説明会の開催など、窓口対応等についての記述回答

⑥その他 10件

経験職種と希望職種の関係

経験職種の回答件数に対して、どの分野に就職を希望するのかという分布を表示しています。
 表中の網掛け部は、経験職種のうち就職を希望する職種の選択割合が上位3位に入る分類を表します。
 警備・保安、農林・漁業を除き、経験職種と同一の職種への就職を希望する傾向が見られます。

		希望する職種 (単数回答)																			
		IT関係業務	医療事務	一般事務	販売職	営業職	保育関係	介護職	飲食サービス	建設・建築	警備・保安	農林・漁業	運送業・運転手	製造(機械・組立)	製造(食品関係)	製造(その他)	その他の職種	無効・未回答	計		
分野	件数	35	33	201	36	9	8	42	15	11	3	2	37	90	19	28	88	17	674		
分野	件数	順位	7位	8位	1位	6位	14位	15位	4位	12位	13位	16位	17位	5位	2位	10位	9位	3位	11位		
経験職種 (単数回答)	IT関係業務	10	14位	6	0	1	0	0	1	0	0	0	0	2	0	0	0	0	0		
				60.0%	0.0%	10.0%	0.0%	0.0%	0.0%	10.0%	0.0%	0.0%	0.0%	0.0%	20.0%	0.0%	0.0%	0.0%	0.0%	100%	
	医療事務	18	10位	0	7	7	1	0	0	1	0	0	0	0	1	0	0	0	0	1	
				0.0%	38.9%	38.9%	5.6%	0.0%	0.0%	5.6%	0.0%	0.0%	0.0%	0.0%	0.0%	5.6%	0.0%	0.0%	0.0%	5.6%	100%
	一般事務	141	1位	7	7	118	0	0	0	4	0	0	0	0	0	0	1	4	0	0	
				5.0%	5.0%	83.7%	0.0%	0.0%	0.0%	2.8%	0.0%	0.0%	0.0%	0.0%	0.0%	0.0%	0.7%	2.8%	0.0%	100%	
	販売職	40	6位	2	3	4	21	0	1	1	1	0	0	1	1	2	0	0	1	2	
				5.0%	7.5%	10.0%	52.5%	0.0%	2.5%	2.5%	2.5%	0.0%	0.0%	2.5%	2.5%	5.0%	0.0%	0.0%	2.5%	5.0%	100%
	営業職	31	8位	2	4	6	2	6	1	3	0	2	0	0	1	2	0	0	2	0	
				6.5%	12.9%	19.4%	6.5%	19.4%	3.2%	9.7%	0.0%	6.5%	0.0%	0.0%	3.2%	6.5%	0.0%	0.0%	6.5%	0.0%	100%
	保育関係	10	14位	0	1	0	0	0	3	1	0	0	0	0	1	0	0	0	4	0	
				0.0%	10.0%	0.0%	0.0%	0.0%	30.0%	10.0%	0.0%	0.0%	0.0%	0.0%	10.0%	0.0%	0.0%	0.0%	40.0%	0.0%	100%
	介護職	18	10位	2	0	1	0	0	0	12	0	0	0	0	1	0	0	0	0	2	
				11.1%	0.0%	5.6%	0.0%	0.0%	0.0%	66.7%	0.0%	0.0%	0.0%	0.0%	5.6%	0.0%	0.0%	0.0%	0.0%	11.1%	100%
	飲食サービス	41	5位	2	2	10	5	1	1	3	12	0	0	0	1	2	1	0	1	0	
				4.9%	4.9%	24.4%	12.2%	2.4%	2.4%	7.3%	29.3%	0.0%	0.0%	0.0%	2.4%	4.9%	2.4%	0.0%	2.4%	0.0%	100%
	建設・建築	14	12位	0	0	1	0	0	0	2	0	7	0	0	1	0	0	1	1	1	
				0.0%	0.0%	7.1%	0.0%	0.0%	0.0%	14.3%	0.0%	50.0%	0.0%	0.0%	7.1%	0.0%	0.0%	7.1%	7.1%	7.1%	100%
	警備・保安	2	16位	0	1	0	0	0	0	0	0	0	0	0	1	0	0	0	0	0	
				0.0%	50.0%	0.0%	0.0%	0.0%	0.0%	0.0%	0.0%	0.0%	0.0%	0.0%	50.0%	0.0%	0.0%	0.0%	0.0%	0.0%	100%
農林・漁業	1	17位	0	0	0	0	0	0	1	0	0	0	0	0	0	0	0	0	0		
			0.0%	0.0%	0.0%	0.0%	0.0%	0.0%	100.0%	0.0%	0.0%	0.0%	0.0%	0.0%	0.0%	0.0%	0.0%	0.0%	0.0%	100%	
運送業・運転手	33	7位	1	1	3	0	0	0	2	0	0	2	0	18	1	0	2	0	3		
			3.0%	3.0%	9.1%	0.0%	0.0%	0.0%	6.1%	0.0%	0.0%	6.1%	0.0%	54.5%	3.0%	0.0%	6.1%	0.0%	9.1%	100%	
製造(機械・組立)	100	3位	6	2	5	0	0	0	6	0	1	1	1	6	62	2	0	4	4		
			6.0%	2.0%	5.0%	0.0%	0.0%	0.0%	6.0%	0.0%	1.0%	1.0%	1.0%	6.0%	62.0%	2.0%	0.0%	4.0%	4.0%	100%	
製造(食品関係)	22	9位	0	1	3	0	0	0	0	2	0	0	0	2	2	10	0	2	0		
			0.0%	4.5%	13.6%	0.0%	0.0%	0.0%	0.0%	9.1%	0.0%	0.0%	0.0%	9.1%	9.1%	45.5%	0.0%	9.1%	0.0%	100%	
製造(その他)	42	4位	1	1	5	3	0	1	0	0	0	0	0	1	9	1	19	1	0		
			2.4%	2.4%	11.9%	7.1%	0.0%	2.4%	0.0%	0.0%	0.0%	0.0%	0.0%	2.4%	21.4%	2.4%	45.2%	2.4%	0.0%	100%	
その他の職種	140	2位	6	3	35	2	2	1	4	0	1	0	0	3	5	4	5	67	2		
			4.3%	2.1%	25.0%	1.4%	1.4%	0.7%	2.9%	0.0%	0.7%	0.0%	0.0%	2.1%	3.6%	2.9%	3.6%	47.9%	1.4%	100%	
無効・未回答	11	13位	0	0	2	2	0	0	1	0	0	0	0	2	1	0	0	1	2		
			0.0%	0.0%	18.2%	18.2%	0.0%	0.0%	9.1%	0.0%	0.0%	0.0%	0.0%	18.2%	9.1%	0.0%	0.0%	9.1%	18.2%	100%	

訓練希望者の経験職種と希望訓練コースの関係

訓練希望者の経験職種の回答件数に対して、どのような職業訓練コースを希望するのかという分布を表示しています。
 表中の網掛け部は、経験職種のうち希望する訓練コースの選択割合が上位3位に入る分類を表示しています。
 訓練希望者のうち、殆どの経験職種でPC基礎が上位3位以内に入っています。次いで、事務習得、WEB制作、医療事務、
 ITスキル、介護等を希望する方が上位をしめています。

		希望する訓練コース（複数回答）																												
		件数	PC基礎	ITスキル	RPA習得	アプリ開発	WEB制作	事務習得	語学関連	介護	保育	医療事務	医薬品販売	営業販売（ファッション等）	宅建・FP	警備・保安	調理	WEBデザイン	農業	建設機械運転	ドローン操縦	機械・金属加工	電気設備・電気通信施工	ビル管理	住宅リフォーム	理美容	その他のコース	無効・無回答		
分野	件数	順位	1位	5位	15位	8位	3位	2位	9位	6位	19位	3位	14位	23位	11位	26位	21位	7位	16位	13位	11位	10位	18位	22位	20位	16位	23位	25位		
訓練希望者の経験職種（単数回答）	IT関係業務	5	15位	1	1	2	1	2	1	2	1	0	0	0	1	0	0	2	0	1	3	1	1	1	2	0	0	0		
				20.0%	20.0%	40.0%	20.0%	40.0%	20.0%	40.0%	20.0%	0.0%	0.0%	0.0%	20.0%	0.0%	0.0%	40.0%	0.0%	20.0%	60.0%	20.0%	20.0%	20.0%	40.0%	0.0%	0.0%	0.0%		
	医療事務	10	10位	6	0	0	0	1	2	0	2	0	0	3	1	1	0	0	2	0	0	0	0	0	0	0	1	0	0	
				60.0%	0.0%	0.0%	0.0%	10.0%	20.0%	0.0%	20.0%	0.0%	0.0%	30.0%	10.0%	10.0%	0.0%	0.0%	20.0%	0.0%	0.0%	0.0%	0.0%	0.0%	0.0%	0.0%	10.0%	0.0%	0.0%	
	一般事務	103	1位	54	29	8	14	24	53	18	13	3	33	6	0	8	1	4	16	3	4	8	8	3	1	6	7	2	2	
				52.4%	28.2%	7.8%	13.6%	23.3%	51.5%	17.5%	12.6%	2.9%	32.0%	5.8%	0.0%	7.8%	1.0%	3.9%	15.5%	2.9%	3.9%	7.8%	7.8%	2.9%	1.0%	5.8%	6.8%	1.9%	1.9%	
	販売職	28	4位	18	3	2	5	6	6	3	7	3	8	4	1	1	0	2	3	3	1	2	0	1	0	1	1	2	1	
				64.3%	10.7%	7.1%	17.9%	21.4%	21.4%	10.7%	25.0%	10.7%	28.6%	14.3%	3.6%	3.6%	0.0%	7.1%	10.7%	10.7%	3.6%	7.1%	0.0%	3.6%	0.0%	3.6%	3.6%	7.1%	3.6%	
	営業職	20	6位	9	4	0	2	5	5	2	3	4	5	0	3	2	0	2	3	0	1	1	2	3	1	4	1	0	0	
				45.0%	20.0%	0.0%	10.0%	25.0%	25.0%	10.0%	15.0%	20.0%	25.0%	0.0%	15.0%	10.0%	0.0%	10.0%	15.0%	0.0%	5.0%	5.0%	10.0%	15.0%	5.0%	20.0%	5.0%	0.0%	0.0%	
	保育関係	8	13位	6	1	0	1	3	1	1	3	2	2	0	0	0	0	0	2	2	0	0	0	0	0	0	3	1	0	
				75.0%	12.5%	0.0%	12.5%	37.5%	12.5%	12.5%	37.5%	25.0%	25.0%	0.0%	0.0%	0.0%	0.0%	0.0%	25.0%	25.0%	0.0%	0.0%	0.0%	0.0%	0.0%	0.0%	37.5%	12.5%	0.0%	
	介護職	16	8位	9	3	2	4	4	4	1	9	2	1	3	1	1	0	0	4	0	1	2	1	0	0	2	1	0	0	
				56.3%	18.8%	12.5%	25.0%	25.0%	6.3%	56.3%	12.5%	6.3%	18.8%	6.3%	6.3%	0.0%	0.0%	0.0%	25.0%	0.0%	6.3%	12.5%	6.3%	0.0%	0.0%	12.5%	6.3%	0.0%	0.0%	
	飲食サービス	20	6位	14	5	1	3	6	9	4	2	0	3	0	0	2	1	4	3	1	0	0	1	1	1	1	0	3	0	
				70.0%	25.0%	5.0%	15.0%	30.0%	45.0%	20.0%	10.0%	0.0%	15.0%	0.0%	0.0%	10.0%	5.0%	20.0%	15.0%	5.0%	0.0%	0.0%	5.0%	5.0%	5.0%	0.0%	15.0%	0.0%	0.0%	
	建設・建築	10	10位	0	1	1	1	0	2	1	2	1	2	2	1	3	0	0	1	1	3	1	2	1	1	2	0	0	0	
				0.0%	10.0%	10.0%	10.0%	0.0%	20.0%	10.0%	20.0%	10.0%	20.0%	20.0%	10.0%	30.0%	0.0%	0.0%	10.0%	10.0%	30.0%	10.0%	20.0%	10.0%	10.0%	20.0%	0.0%	0.0%	0.0%	0.0%
	警備・保安	2	16位	0	1	1	1	0	0	0	0	0	0	1	0	0	0	0	0	0	0	1	0	0	1	1	0	0	0	
				0.0%	50.0%	50.0%	50.0%	0.0%	0.0%	0.0%	0.0%	0.0%	0.0%	50.0%	0.0%	0.0%	0.0%	0.0%	0.0%	0.0%	0.0%	50.0%	0.0%	50.0%	50.0%	0.0%	0.0%	0.0%	0.0%	0.0%
農林・漁業	0	17位	0	0	0	0	0	0	0	0	0	0	0	0	0	0	0	0	0	0	0	0	0	0	0	0	0	0		
			0.0%	0.0%	0.0%	0.0%	0.0%	0.0%	0.0%	0.0%	0.0%	0.0%	0.0%	0.0%	0.0%	0.0%	0.0%	0.0%	0.0%	0.0%	0.0%	0.0%	0.0%	0.0%	0.0%	0.0%	0.0%	0.0%	0.0%	
運送業・運転手	14	9位	8	1	0	1	1	4	1	2	0	2	0	0	2	1	1	2	1	0	2	2	0	1	0	1	0	0		
			57.1%	7.1%	0.0%	7.1%	28.6%	7.1%	14.3%	0.0%	14.3%	0.0%	0.0%	14.3%	7.1%	7.1%	14.3%	7.1%	0.0%	14.3%	14.3%	0.0%	0.0%	7.1%	0.0%	7.1%	0.0%	0.0%		
製造（機械・組立）	50	3位	23	10	3	7	9	3	1	10	0	4	1	2	3	2	2	6	6	15	5	16	8	3	0	2	0	2		
			46.0%	20.0%	6.0%	14.0%	18.0%	6.0%	2.0%	20.0%	0.0%	8.0%	2.0%	4.0%	6.0%	4.0%	4.0%	12.0%	12.0%	30.0%	10.0%	32.0%	16.0%	6.0%	0.0%	4.0%	0.0%	4.0%		
製造（食品関係）	9	12位	2	2	1	2	1	2	0	2	0	4	2	0	0	0	2	0	2	1	0	2	1	1	1	0	0	1		
			22.2%	22.2%	11.1%	22.2%	11.1%	22.2%	0.0%	22.2%	0.0%	44.4%	22.2%	0.0%	0.0%	0.0%	22.2%	0.0%	22.2%	11.1%	0.0%	22.2%	11.1%	11.1%	11.1%	0.0%	0.0%	11.1%		
製造（その他）	28	4位	16	6	1	4	5	8	4	5	2	3	3	1	2	1	3	5	4	2	3	4	3	3	1	1	0	0		
			57.1%	21.4%	3.6%	14.3%	17.9%	28.6%	14.3%	17.9%	7.1%	10.7%	10.7%	3.6%	7.1%	3.6%	10.7%	17.9%	14.3%	7.1%	10.7%	14.3%	10.7%	10.7%	3.6%	3.6%	0.0%	0.0%		
その他の職種	86	2位	45	12	7	11	17	26	17	10	7	18	6	0	10	1	2	18	4	4	8	5	3	2	4	6	5	2		
			52.3%	14.0%	8.1%	12.8%	19.8%	30.2%	19.8%	11.6%	8.1%	20.9%	7.0%	0.0%	11.6%	1.2%	2.3%	20.9%	4.7%	4.7%	9.3%	5.8%	3.6%	2.3%	4.7%	7.0%	5.8%	2.3%		
無効・無回答	6	14位	3	1	0	1	1	0	2	1	0	0	0	0	0	0	0	0	0	1	1	0	0	0	0	0	0	0		
			50.0%	16.7%	0.0%	16.7%	16.7%	0.0%	33.3%	16.7%	0.0%	0.0%	0.0%	0.0%	0.0%	0.0%	0.0%	0.0%	0.0%	0.0%	16.7%	16.7%	0.0%	0.0%	0.0%	0.0%	0.0%	0.0%		

訓練希望者の希望職種と希望訓練コースの関係

訓練希望者の希望職種の回答件数に対して、どのような職業訓練コースを希望するのかという分布を表示しています。表中の網掛け部は、希望職種のうち希望する訓練コースの選択割合が上位3位に入る分類を示します。IT関連業務、農林・漁業を除く希望職種において、PC基礎コースを希望する方が上位3位に入っています。これは就職する為にPCの基礎知識が必要と考える方が多い為と思われます。

		希望する訓練コース（複数回答）																										
		件数	PC基礎	ITスキル	RPA習得	アプリ開発	WEB制作	事務習得	語学関連	介護	保育	医療事務	医薬品販売	営業販売（ファッション等）	宅建・FP	警備・保安	調理	WEBデザイン	農業	建設機械運転	ドローン操縦	機械・金属加工	電気設備・電気通信施工	ビル管理	住宅リフォーム	理美容	その他のコース	無効・無回答
分野	件数	順位	1位	5位	15位	8位	3位	2位	9位	6位	19位	3位	14位	23位	11位	26位	21位	7位	16位	13位	11位	10位	18位	22位	20位	16位	23位	25位
IT関係業務	29	5位	8	19	11	16	21	2	4	2	3	0	0	0	2	1	1	18	1	3	9	6	4	1	2	1	0	0
			27.6%	65.5%	37.9%	55.2%	72.4%	6.9%	13.8%	6.9%	10.3%	0.0%	0.0%	0.0%	6.9%	3.4%	3.4%	62.1%	3.4%	10.3%	31.0%	20.7%	13.8%	3.4%	6.9%	3.4%	0.0%	0.0%
医療事務	21	6位	12	3	1	2	0	7	1	2	1	14	4	0	0	0	1	1	0	1	1	1	1	1	0	1	0	0
			57.1%	14.3%	4.8%	9.5%	0.0%	33.3%	4.8%	9.5%	4.8%	66.7%	19.0%	0.0%	0.0%	0.0%	4.8%	4.8%	0.0%	4.8%	4.8%	4.8%	4.8%	4.8%	0.0%	4.8%	0.0%	0.0%
一般事務	152	1位	96	30	9	14	28	88	23	12	4	48	16	1	14	2	4	18	2	3	7	11	3	1	7	12	1	2
			63.2%	19.7%	5.9%	9.2%	18.4%	57.9%	15.1%	7.9%	2.6%	31.6%	10.5%	0.7%	9.2%	1.3%	2.6%	11.8%	1.3%	2.0%	4.6%	7.2%	2.0%	0.7%	4.6%	7.9%	0.7%	1.3%
販売職	21	6位	12	2	1	4	6	4	3	5	2	2	2	1	2	0	3	4	3	0	1	0	0	1	3	1	0	1
			57.1%	9.5%	4.8%	19.0%	28.6%	19.0%	14.3%	23.8%	9.5%	9.5%	9.5%	4.8%	9.5%	0.0%	14.3%	19.0%	14.3%	0.0%	4.8%	0.0%	0.0%	4.8%	14.3%	4.8%	0.0%	4.8%
営業職	2	16位	2	0	0	0	0	1	0	1	0	0	0	2	1	0	0	0	0	0	0	0	0	0	1	0	0	0
			100.0%	0.0%	0.0%	0.0%	0.0%	50.0%	0.0%	50.0%	0.0%	0.0%	0.0%	100.0%	50.0%	0.0%	0.0%	0.0%	0.0%	0.0%	0.0%	0.0%	0.0%	0.0%	50.0%	0.0%	0.0%	0.0%
保育関係	7	10位	3	2	0	0	2	0	2	2	6	1	2	0	1	0	1	1	2	1	1	1	0	0	1	2	1	0
			42.9%	28.6%	0.0%	0.0%	28.6%	0.0%	28.6%	28.6%	85.7%	14.3%	28.6%	0.0%	14.3%	0.0%	14.3%	14.3%	28.6%	14.3%	14.3%	0.0%	0.0%	0.0%	14.3%	28.6%	14.3%	0.0%
介護職	34	4位	14	2	0	1	1	7	0	27	5	6	2	0	2	0	2	1	1	1	1	0	0	0	1	1	1	1
			41.2%	5.9%	0.0%	2.9%	2.9%	20.6%	0.0%	79.4%	14.7%	17.6%	5.9%	0.0%	5.9%	0.0%	5.9%	2.9%	2.9%	2.9%	2.9%	0.0%	0.0%	0.0%	0.0%	2.9%	2.9%	2.9%
飲食サービス	5	13位	4	1	0	0	0	0	1	0	0	0	0	0	0	1	1	0	1	0	0	0	1	1	0	0	0	0
			80.0%	20.0%	0.0%	0.0%	0.0%	0.0%	20.0%	0.0%	0.0%	0.0%	0.0%	0.0%	0.0%	20.0%	20.0%	0.0%	20.0%	0.0%	0.0%	0.0%	20.0%	20.0%	0.0%	0.0%	0.0%	0.0%
建設・建築	6	12位	2	0	1	1	0	2	1	0	0	1	1	2	2	0	0	2	0	0	1	2	2	1	4	0	0	0
			33.3%	0.0%	16.7%	16.7%	0.0%	33.3%	16.7%	0.0%	0.0%	16.7%	16.7%	33.3%	33.3%	0.0%	0.0%	33.3%	0.0%	0.0%	16.7%	33.3%	33.3%	16.7%	66.7%	0.0%	0.0%	0.0%
警備・保安	3	15位	2	1	1	1	1	0	0	0	0	0	0	0	1	2	0	1	2	1	2	0	0	2	0	0	0	0
			66.7%	33.3%	33.3%	33.3%	33.3%	0.0%	0.0%	0.0%	0.0%	0.0%	0.0%	0.0%	33.3%	66.7%	0.0%	33.3%	66.7%	33.3%	66.7%	0.0%	0.0%	66.7%	0.0%	0.0%	0.0%	0.0%
農林・漁業	2	16位	0	0	0	0	0	0	1	0	0	0	1	0	0	0	0	0	2	1	0	0	0	0	0	0	1	0
			0.0%	0.0%	0.0%	0.0%	0.0%	0.0%	50.0%	0.0%	0.0%	0.0%	50.0%	0.0%	0.0%	0.0%	0.0%	0.0%	100.0%	50.0%	0.0%	0.0%	0.0%	0.0%	0.0%	0.0%	50.0%	0.0%
運送業・運転手	11	9位	3	2	0	1	2	0	2	0	0	0	0	0	2	0	0	1	0	5	1	1	1	1	1	0	0	0
			27.3%	18.2%	0.0%	9.1%	18.2%	0.0%	18.2%	0.0%	0.0%	0.0%	0.0%	0.0%	18.2%	0.0%	0.0%	9.1%	0.0%	45.5%	9.1%	9.1%	9.1%	9.1%	9.1%	0.0%	0.0%	0.0%
製造（機械・組立）	43	3位	25	5	0	2	4	3	2	6	1	2	1	1	3	0	2	2	5	12	3	18	8	3	2	2	0	2
			58.1%	11.6%	0.0%	4.7%	9.3%	7.0%	4.7%	14.0%	2.3%	4.7%	2.3%	2.3%	7.0%	0.0%	4.7%	4.7%	11.6%	27.9%	7.0%	41.9%	18.6%	7.0%	4.7%	4.7%	0.0%	4.7%
製造（食品関係）	5	13位	2	1	0	1	0	0	0	2	0	2	1	0	0	0	2	0	0	0	0	0	0	0	0	0	0	1
			40.0%	20.0%	0.0%	20.0%	0.0%	0.0%	0.0%	40.0%	0.0%	40.0%	20.0%	0.0%	0.0%	0.0%	40.0%	0.0%	0.0%	0.0%	0.0%	0.0%	0.0%	0.0%	0.0%	0.0%	0.0%	20.0%
製造（その他）	20	8位	6	3	1	3	4	2	2	4	1	2	0	1	1	1	2	2	3	2	3	3	3	3	0	0	0	0
			30.0%	15.0%	5.0%	15.0%	20.0%	10.0%	10.0%	20.0%	5.0%	10.0%	0.0%	5.0%	5.0%	5.0%	10.0%	10.0%	15.0%	10.0%	15.0%	15.0%	15.0%	15.0%	0.0%	0.0%	0.0%	0.0%
その他の職種	47	2位	20	6	4	10	12	9	13	8	2	7	0	0	4	0	3	13	5	4	4	2	3	1	3	7	6	1
			42.6%	12.8%	8.5%	21.3%	25.5%	19.1%	27.7%	17.0%	4.3%	14.9%	0.0%	0.0%	8.5%	0.0%	6.4%	27.7%	10.6%	8.5%	8.5%	4.3%	6.4%	2.1%	6.4%	14.9%	12.8%	2.1%
無効・無回答	7	10位	3	3	0	2	4	1	2	1	0	0	1	2	1	0	0	3	0	1	2	0	0	0	0	0	0	0
			42.9%	42.9%	0.0%	28.6%	57.1%	14.3%	28.6%	14.3%	0.0%	0.0%	14.3%	28.6%	14.3%	0.0%	0.0%	42.9%	0.0%	14.3%	28.6%	0.0%	0.0%	0.0%	0.0%	0.0%	0.0%	0.0%

訓練希望者の希望職種（単数回答）

年齢別・性別・希望訓練コースの分布について

年齢別・性別にどのような訓練コースを希望するのかという分布を表示しています。表中の網掛け部分は、上位3位に入る分類を表します。各年代、男女共にP C基礎の希望が多い傾向にあります。次いで、男性はI Tスキル、女性は事務習得の希望が多い傾向がみられます。

		希望する訓練コース (複数回答)																										
		回答者数計	P C 基礎	I T スキル	R P A 習得	アプリ開発	W E B 制作	事務習得	語学関連	介護	保育	医療事務	医薬品販売	営業販売(フレッション等)	宅建・FP	警備・保安	調理	W E B デザイン	農業	建設機械運転	ドローン操縦	機械・金属加工	電気設備・電気通信施工	ビル管理	住宅リフォーム	理美容	その他のコース	無効・無回答
35歳 ～ 44歳	男	62	24	19	6	16	17	7	6	5	3	0	0	3	8	3	2	13	9	15	12	14	12	7	3	1	0	3
		14.9%	38.7%	30.6%	9.7%	25.8%	27.4%	11.3%	9.7%	8.1%	4.8%	0.0%	0.0%	4.8%	12.9%	4.8%	3.2%	21.0%	14.5%	24.2%	19.4%	22.6%	19.4%	11.3%	4.8%	1.6%	0.0%	4.8%
	女	135	79	23	10	15	30	56	29	25	11	31	16	1	12	1	8	24	4	5	7	4	3	0	7	11	4	2
	32.5%	58.5%	17.0%	7.4%	11.1%	22.2%	41.5%	21.5%	18.5%	8.1%	23.0%	11.9%	0.7%	8.9%	0.7%	5.9%	17.8%	3.0%	3.7%	5.2%	3.0%	3.0%	2.2%	0.0%	5.2%	8.1%	3.0%	1.5%
	計	197	103	42	16	31	47	63	35	30	14	31	16	4	20	4	10	37	13	20	19	18	15	7	10	12	4	5
		47.5%	52.3%	21.3%	8.1%	15.7%	23.9%	32.0%	17.8%	15.2%	7.1%	15.7%	8.1%	2.0%	10.2%	2.0%	5.1%	18.8%	6.0%	10.2%	9.6%	9.1%	7.6%	3.6%	5.1%	6.1%	2.0%	2.5%
45歳 ～ 54歳	男	62	22	18	6	12	14	8	6	12	2	2	2	0	4	3	1	11	7	14	12	15	10	9	4	0	1	1
		14.9%	35.5%	29.0%	9.7%	19.4%	22.6%	12.9%	9.7%	19.4%	3.2%	3.2%	3.2%	0.0%	6.5%	4.8%	1.6%	17.7%	11.3%	22.6%	19.4%	24.2%	16.1%	14.5%	6.5%	0.0%	1.6%	1.6%
	女	166	89	20	7	15	24	55	16	30	9	52	13	6	12	0	11	19	7	1	5	11	1	0	9	15	5	2
	37.6%	57.1%	12.8%	4.5%	9.6%	15.4%	35.3%	10.3%	19.2%	5.8%	33.3%	8.3%	3.8%	7.7%	0.0%	7.1%	12.2%	4.5%	0.6%	3.2%	7.1%	7.1%	0.6%	0.0%	5.8%	9.6%	3.2%	1.9%
	計	218	111	38	13	27	38	63	22	42	11	54	15	6	16	3	12	30	14	15	17	26	11	9	13	15	6	3
		52.5%	50.9%	17.4%	6.0%	12.4%	17.4%	28.9%	10.1%	19.3%	5.0%	24.8%	6.9%	2.8%	7.3%	1.4%	5.5%	13.8%	6.4%	6.9%	7.8%	11.9%	5.0%	4.1%	6.0%	6.9%	2.8%	1.4%
全体	男	124	46	37	12	28	31	15	12	17	5	2	2	3	12	6	3	24	16	29	24	29	22	16	7	1	1	4
		29.9%	37.1%	29.8%	9.7%	22.6%	25.0%	12.1%	9.7%	13.7%	4.0%	1.6%	1.6%	2.4%	9.7%	4.8%	2.4%	19.4%	12.9%	23.4%	19.4%	23.4%	17.7%	12.9%	5.6%	0.8%	0.8%	3.2%
	女	291	168	43	17	30	54	111	45	55	20	83	29	7	24	1	19	43	11	6	12	15	4	0	16	26	9	4
	70.1%	57.7%	14.8%	5.8%	10.3%	18.6%	38.1%	15.5%	18.9%	6.9%	28.5%	10.0%	2.4%	8.2%	0.3%	6.5%	14.8%	3.8%	2.1%	4.1%	5.2%	1.4%	0.0%	5.5%	8.9%	3.1%	1.4%	
	計	415	214	80	29	58	85	126	57	72	25	85	31	10	36	7	22	67	27	35	36	44	26	16	23	27	10	8
		51.6%	49.3%	19.3%	7.0%	14.0%	20.5%	30.4%	13.7%	17.3%	6.0%	20.5%	7.5%	2.4%	8.7%	1.7%	5.3%	16.1%	6.5%	8.4%	8.7%	10.6%	6.3%	3.9%	5.5%	6.5%	2.4%	1.9%

ご意見・ご要望	
受講したい訓練（CAD）が近くにないので、残念。この近辺の会社には、必要度の高いものなのに。	場所
県外のコースを希望したい（岐阜市）	
津島（近い）地区でも開催して下さい	
開校時期が一旦ずれてしまうと、1年先まで待たないといけない事がある為、1年のコースは4月・9月に開校できると良いと思います。	時間 時期
宅建コースについては、実際に受けてみたくて検討しました。が子どもが小さいこともあり、夕方まで授業があることで主人に反対されできませんでした。14：00くらいまでなら、ぜひとも参加希望でした！	
（問10）18、19のコースは気になります。[参考] 18:建設機械(運転)コース 19ドローン操作コース	内容
心理カウンセラー等の資格がとれる訓練ができるとうれしい	
就職説明会などの開催	窓口 対応
学校でも検索機が見れるようにしてほしい。	
具体的な案内がないと、知らない人は多いと思う	周知
交通費が無料になるならもっとよい（あるいは学生定期）	その他
選考試験で応募者多数の時の選考方法がくじ引きだったのですが、それが少し不満でした	
スキル不足で早期就職に役立てたいです。	
是非チャレンジしてみたい。（以前の受講が役立った）	
就職にいかせる訓練ができるいい機会だと思います。	
5月開講コースに申し込み済みでしたが中止になり残念でした。今後については検討中です。	
コロナでなかなか訓練が受けられる状況ではないと思いますが、受けられる状況等をネットでもわかる様にして下さい。宜しくお願いします。	
今後の求職活動の状況により受講するか考えます	
複数同時に受けたい	
子供用事などで出席できない日などはどうなるか	