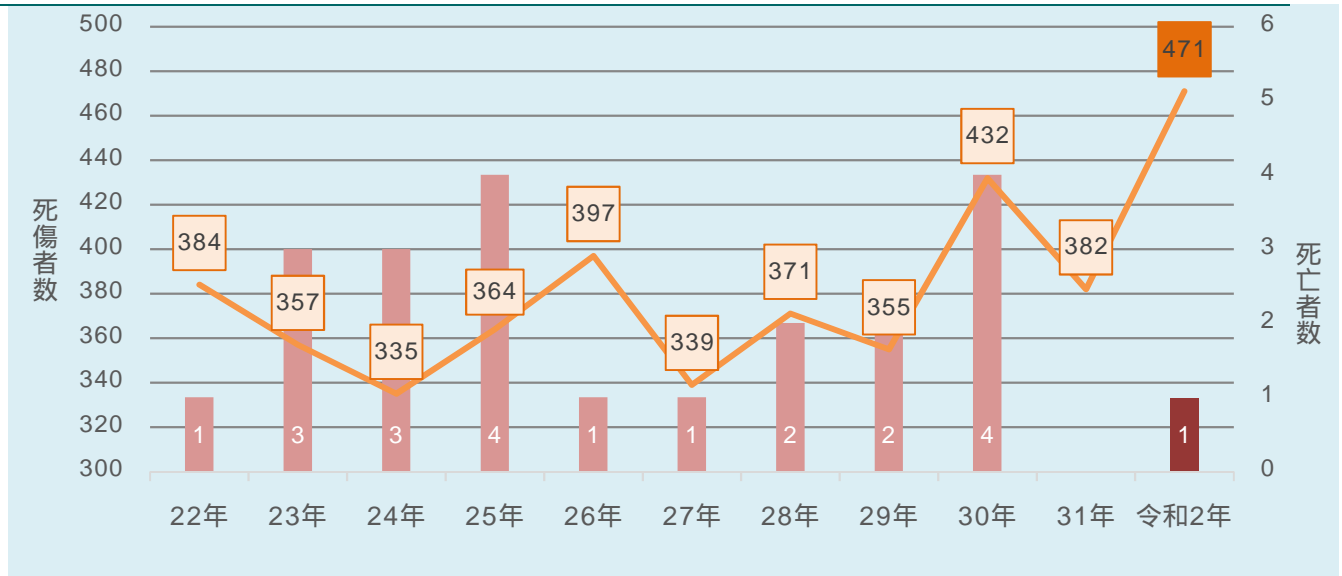


# 一宮労働基準監督署 第13次労働災害防止推進計画の状況

## 一宮労働基準監督署管内の労働災害の発生状況（平成22年～令和2年）



### 計画目標達成状況について（令和2年までの状況）

**目標** 死亡者数について、各年1人以下、5年間に於いて5人以下とする

平成30年は死亡者**4人**となり達成ならず

平成31年は0人、令和2年は1人で目標内ではあるが、死亡災害0が途切れる

**目標** 休業4日以上死傷者数の10%以上減少（平成29年比較）

平成30年の死傷者数は、**432人**となり達成ならず（約21.7%増）

平成31年の死傷者数は、**382人**となり達成ならず（約7.6%増）

令和2年の死傷者数は、**471人**となり達成ならず（約32.7%増）

### 重点目標の達成状況について（令和2年までの状況）

**ア** 製造業のはさまれ・巻き込まれ災害及び建設業の墜落・転落による死傷者数の10%以上減少

製造業について、平成30年は**43人**となり達成ならず（約19.4%増）

平成31年は**27人**となり目標達成（約25%減）

令和2年は**44人**となり達成ならず（約22.2%増）

建設業について、平成30年は**12人**となり達成ならず（約20%増）

平成31年は**14人**となり達成ならず（約40%増）

令和2年は**14人**となり達成ならず（約40%増）

**イ** 全産業における転倒災害の死傷者の減少（平成29年比較）

平成30年は、**107人**となり達成ならず（4人増）

平成31年は、**78人**となり目標達成（25人減）

令和2年は、**103人**となり達成ならず（前年より25人増）

**ウ** 陸上貨物運送事業、小売業、社会福祉施設、飲食店における死傷者数の5%以上減少

陸上貨物運送事業について、平成30年は**86人**となり達成ならず（約24.6%増）

平成31年は**89人**となり達成ならず（約29%増）

令和2年は**97人**となり達成ならず（約40.6%増）

小売業について、平成30年は**63人**となり達成ならず（約21.2%増）

平成31年は**45人**となり目標達成（約13.5%減）

令和2年は**54人**となり達成ならず（約3.8%増）

社会福祉施設について、平成30年は**31人**となり達成ならず（約63.2%増）

平成31年は**26人**となり達成ならず（約36.8%増）

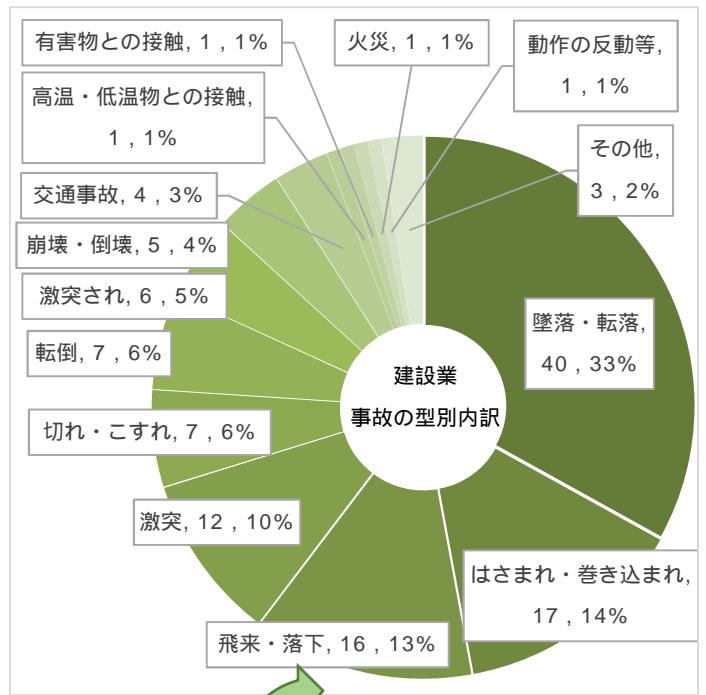
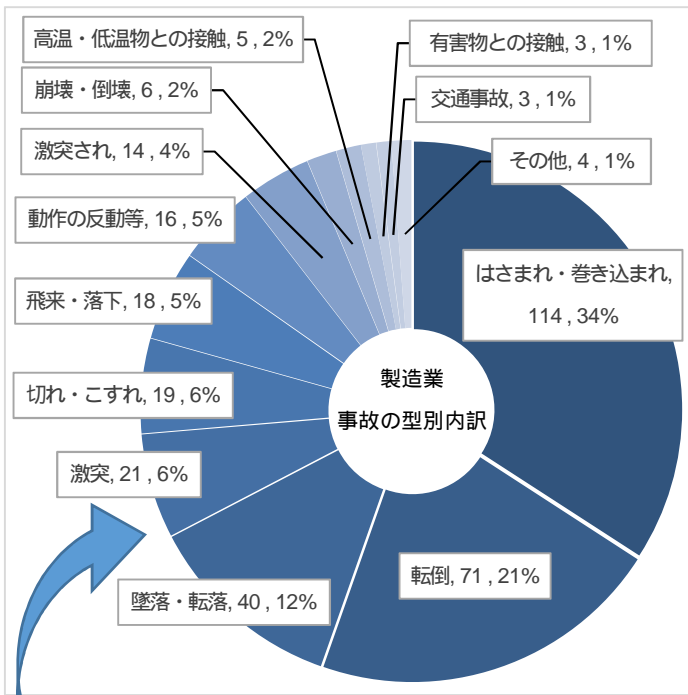
令和2年は**34人**となり達成ならず（約78.9%増）

飲食店について、平成30年は**13人**となり目標達成（約7.1%減）

平成31年は**15人**となり達成ならず（約7.1%増）

令和2年は**22人**となり達成ならず（約57.1%増）

黒字は目標達成、赤字は目標未達成状況を示す



**業種別労働災害発生状況（令和2年までの集計値）**

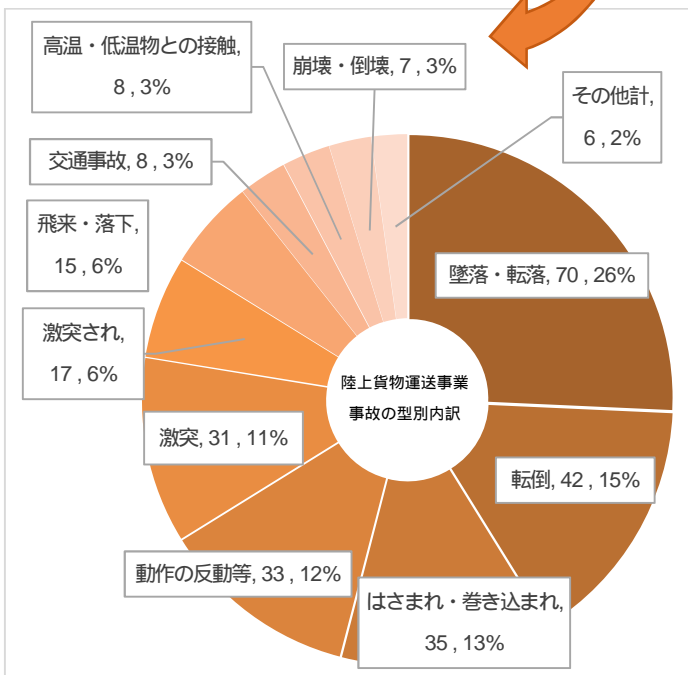
以降下記  
その他業種



その他業種

- 清掃・と畜業 : 49
- 通信業 : 31
- 農林水産・畜産業 : 21
- 金融広告業 : 14
- 鉄道等交通業 : 11
- その他合計 : 43

保健衛生業 : 118 (内、社会福祉施設 91)  
接客娯楽業 : 61 (内、飲食店 50)



第三次産業（生産・製造以外の非製造業種）の状況

