








# 求人・求職

## バランスシート 賃金情報

平成29年9月

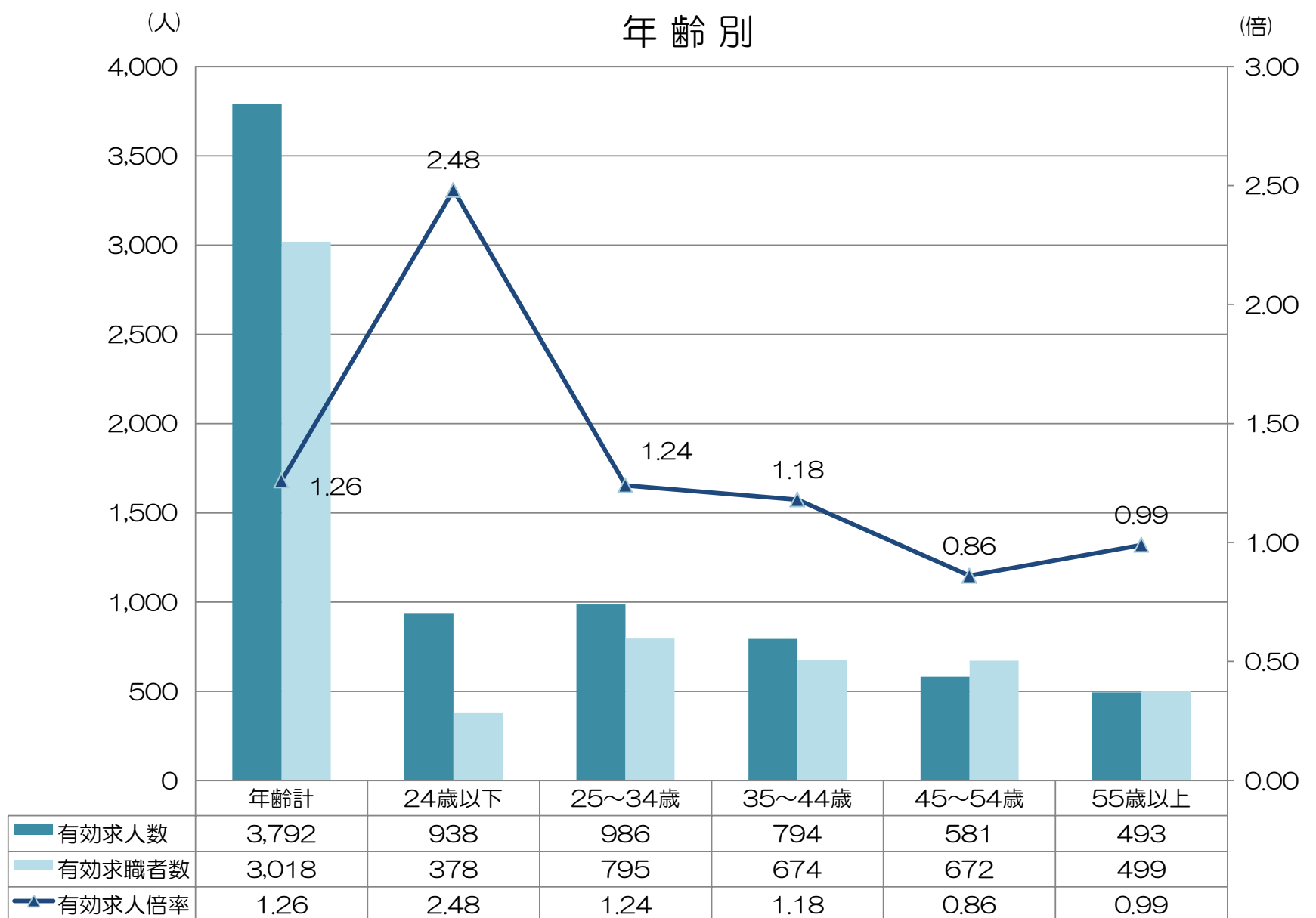
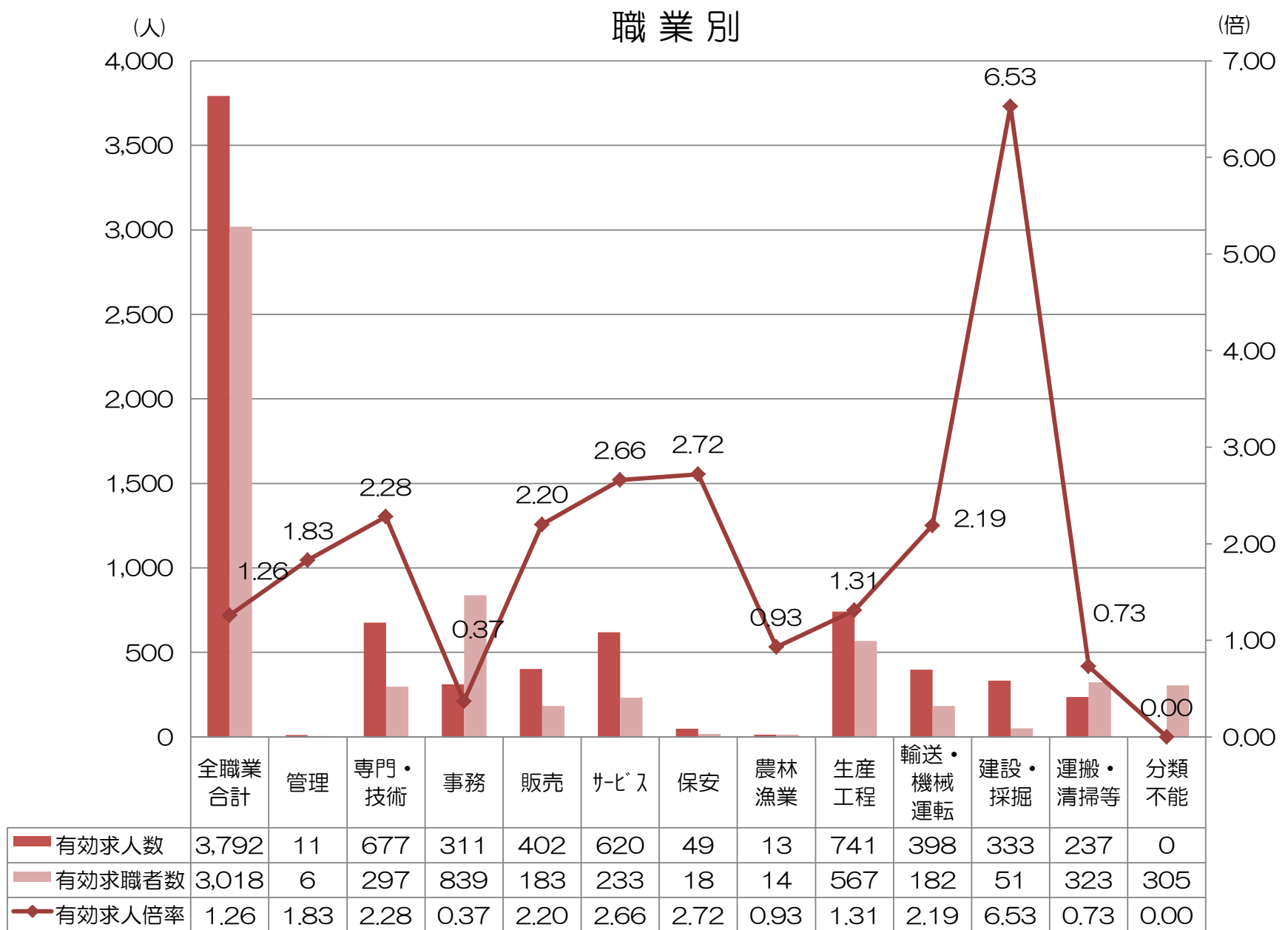


 職業別／年齢別 月間有効求人・求職状況 [常用(パート除く)]	..... 1
 職業別／年齢別 月間有効求人・求職状況 [常用パート]	..... 2
 求人・求職バランスシート [常用(パート除く)]	..... 3
 求人・求職バランスシート [常用パート]	..... 4
 職業別 賃金情報 [常用(パート除く)]	..... 5
 職業別 賃金情報 [常用パート]	..... 6
 中途採用者の採用時賃金情報	..... 7

### 【注釈】

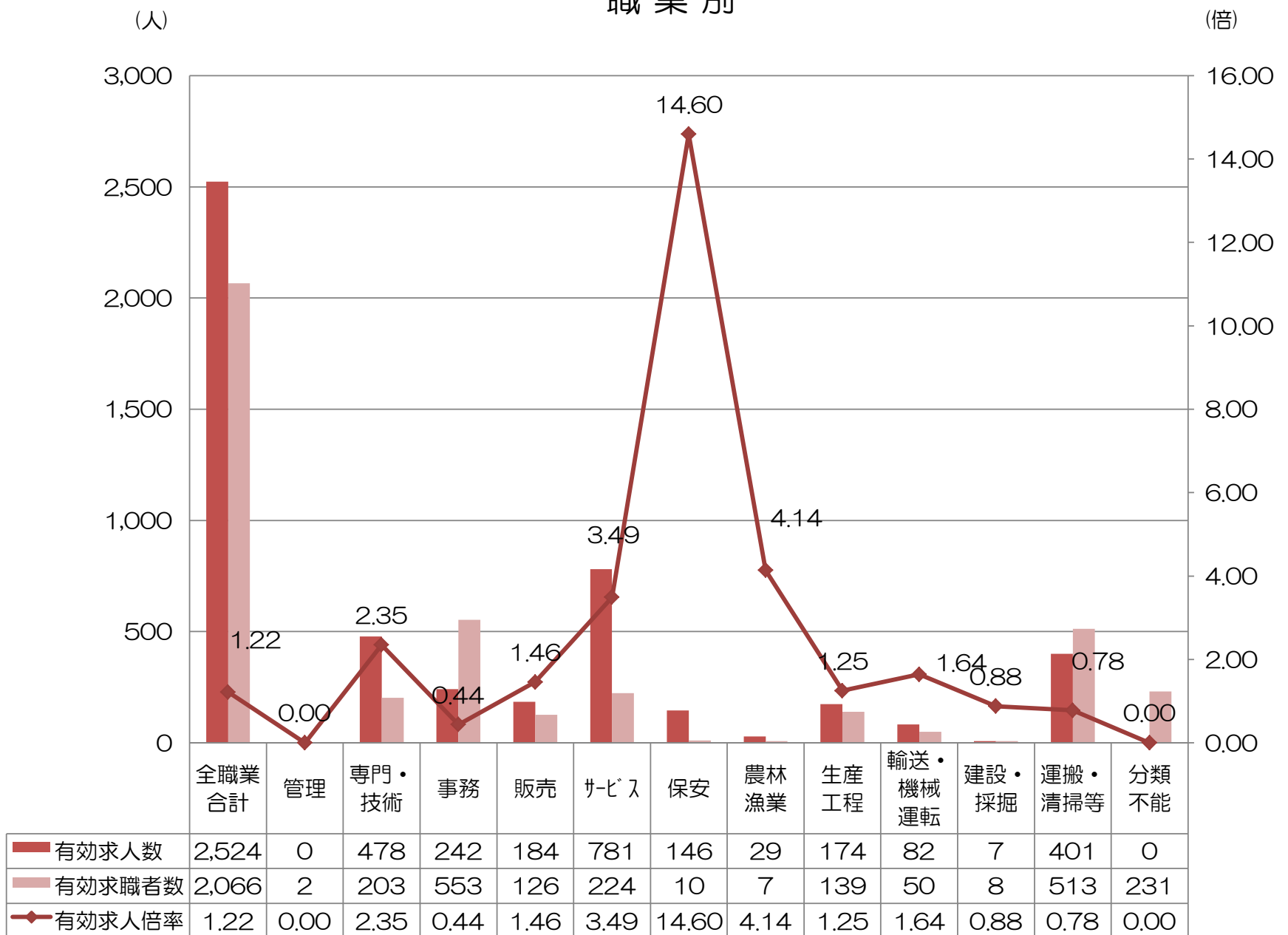
- \* 常用 ..... 雇用契約において雇用期間の定めがないか又は4か月以上の雇用期間が定められているもの(季節労働を除く)です。
- \* パートタイム ... 1週間の所定労働時間が、同一の事業所に雇用されている通常の労働者の1週間の所定労働時間に比し短い者をいい、このうち雇用期間の定めがないか、又は4か月以上の雇用期間によって就労する者を「常用的パートタイム」、1か月以上4か月未満の雇用期間が定められているか、又は季節的に一定の期間を定めて就労する者を「臨時的パートタイム」といいます。

常用(パート除く)

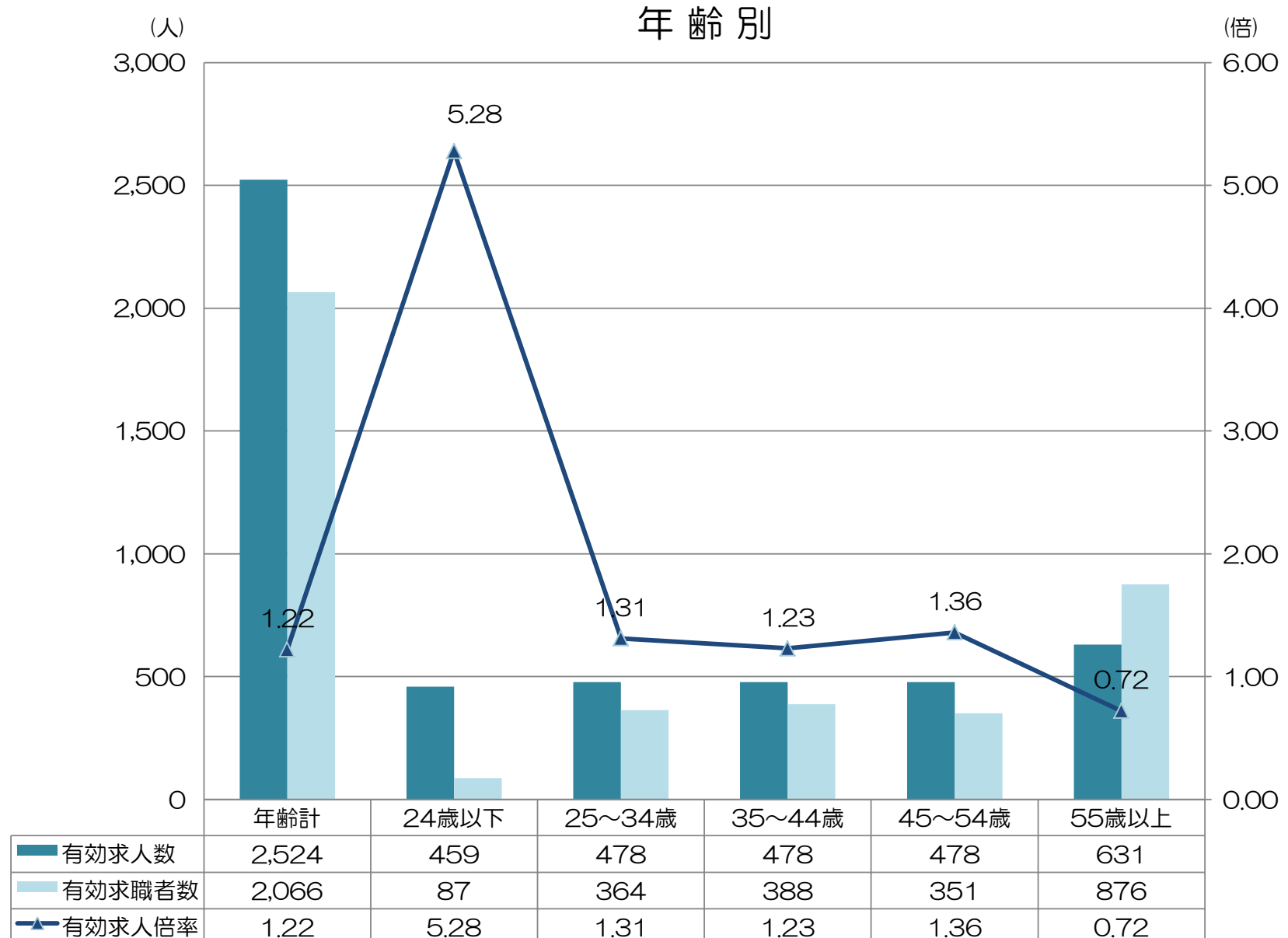


常用パート

職業別



年齢別



平成29年9月	有効求人 倍率	有効求人数 計	有効求職者数					
			年齢計	～24歳	25歳～	35歳～	45歳～	55歳～
<b>全職業合計</b>	<b>1.26</b>	<b>3,792</b>	<b>3,018</b>	<b>378</b>	<b>795</b>	<b>674</b>	<b>672</b>	<b>499</b>
<b>管理的職業</b>	<b>1.83</b>	<b>11</b>	<b>6</b>	<b>0</b>	<b>1</b>	<b>1</b>	<b>0</b>	<b>4</b>
<b>専門的・技術的職業</b>	<b>2.28</b>	<b>677</b>	<b>297</b>	<b>32</b>	<b>96</b>	<b>61</b>	<b>55</b>	<b>53</b>
開発技術者	2.42	29	12	1	3	1	2	5
製造技術者	0.17	5	29	4	4	6	6	9
建築・土木技術者等	5.27	79	15	1	2	2	5	5
情報処理・通信技術者	0.42	14	33	8	13	5	6	1
その他の技術者	0.57	4	7	0	0	0	2	5
医師、薬剤師等	31.00	31	1	0	1	0	0	0
保健師、助産師等	4.48	188	42	2	15	10	11	4
医療技術者	8.92	116	13	1	5	1	2	4
その他の保健医療	1.33	20	15	3	4	3	3	2
社会福祉の専門的職業	3.13	141	45	2	19	9	8	7
美術家、デザイナー等	0.17	5	30	5	14	6	4	1
その他の専門的職業	0.82	45	55	5	16	18	6	10
<b>事務的職業</b>	<b>0.37</b>	<b>311</b>	<b>839</b>	<b>107</b>	<b>257</b>	<b>198</b>	<b>173</b>	<b>104</b>
一般事務員	0.28	199	717	99	222	163	153	80
会計事務員	0.38	14	37	2	12	10	8	5
生産関連事務員	1.03	30	29	2	6	9	4	8
営業・販売関連事務員	1.00	44	44	3	13	15	5	8
外勤事務員	-	0	0	0	0	0	0	0
運輸・郵便事務	2.88	23	8	0	3	1	1	3
事務用機器操作の職業	0.25	1	4	1	1	0	2	0
<b>販売の職業</b>	<b>2.20</b>	<b>402</b>	<b>183</b>	<b>29</b>	<b>50</b>	<b>31</b>	<b>46</b>	<b>27</b>
商品販売の職業	3.15	274	87	16	25	14	21	11
販売類似の職業	2.67	8	3	0	1	1	0	1
営業の職業	1.29	120	93	13	24	16	25	15
<b>サービスの職業</b>	<b>2.66</b>	<b>620</b>	<b>233</b>	<b>38</b>	<b>62</b>	<b>52</b>	<b>47</b>	<b>34</b>
家庭生活支援サービス	-	1	0	0	0	0	0	0
介護サービスの職業	3.96	293	74	9	16	22	13	14
保健医療サービス	2.89	55	19	5	6	2	5	1
生活衛生サービス	3.35	77	23	5	12	4	1	1
飲食物調理の職業	2.66	109	41	8	6	12	12	3
接客・給仕の職業	1.44	75	52	9	17	9	9	8
居住施設・ビルの管理	0.33	4	12	0	1	1	4	6
その他のサービス	0.50	6	12	2	4	2	3	1
<b>保安の職業</b>	<b>2.72</b>	<b>49</b>	<b>18</b>	<b>1</b>	<b>1</b>	<b>3</b>	<b>6</b>	<b>7</b>
<b>農林漁業の職業</b>	<b>0.93</b>	<b>13</b>	<b>14</b>	<b>3</b>	<b>4</b>	<b>5</b>	<b>0</b>	<b>2</b>
<b>生産工程の職業</b>	<b>1.31</b>	<b>741</b>	<b>567</b>	<b>81</b>	<b>150</b>	<b>145</b>	<b>127</b>	<b>64</b>
生産設備（金属）	5.50	22	4	0	1	1	1	1
生産設備（金属除く）	2.00	14	7	3	2	1	1	0
生産設備（機械）	0.44	4	9	1	1	2	4	1
金属材料製造等	1.05	243	231	35	54	66	53	23
製品製造・加工処理	2.38	162	68	13	10	16	20	9
機械組立の職業	0.53	73	138	15	46	37	22	18
機械整備・修理の職業	3.37	101	30	2	10	3	9	6
製品検査（金属）	1.41	24	17	4	4	2	5	2
製品検査（金属除く）	1.22	11	9	2	4	3	0	0
機械検査の職業	0.70	19	27	2	11	8	5	1
生産関連・生産類似	2.52	68	27	4	7	6	7	3
<b>輸送・機械運転の職業</b>	<b>2.19</b>	<b>398</b>	<b>182</b>	<b>4</b>	<b>22</b>	<b>33</b>	<b>61</b>	<b>62</b>
鉄道運転の職業	-	3	0	0	0	0	0	0
自動車運転の職業	2.87	310	108	2	9	17	40	40
船舶・航空機運転	-	0	0	0	0	0	0	0
その他の輸送の職業	0.53	25	47	1	9	9	12	16
定置・建設機械運転	2.22	60	27	1	4	7	9	6
<b>建設・採掘の職業</b>	<b>6.53</b>	<b>333</b>	<b>51</b>	<b>7</b>	<b>8</b>	<b>10</b>	<b>10</b>	<b>16</b>
建設躯体工事の職業	10.40	52	5	1	1	0	2	1
建設の職業	4.52	95	21	4	3	3	5	6
電気工事の職業	9.63	77	8	0	2	4	0	2
土木の職業	6.29	107	17	2	2	3	3	7
採掘の職業	-	2	0	0	0	0	0	0
<b>運搬・清掃等の職業</b>	<b>0.73</b>	<b>237</b>	<b>323</b>	<b>25</b>	<b>46</b>	<b>77</b>	<b>85</b>	<b>90</b>
運搬の職業	1.95	113	58	6	9	16	16	11
清掃の職業	1.92	69	36	3	9	8	8	8
包装の職業	-	7	0	0	0	0	0	0
その他の運搬等の職業	0.21	48	229	16	28	53	61	71
<b>分類不能の職業</b>	<b>0.00</b>	<b>0</b>	<b>305</b>	<b>51</b>	<b>98</b>	<b>58</b>	<b>62</b>	<b>36</b>
（IT関連計）	0.66	51	77	11	26	12	18	10
（福祉関連計）	4.43	660	149	12	44	38	30	25
（うち介護関連小計）	4.08	404	99	10	26	27	17	19



平成29年9月	有効求人 倍率	有効求人数 計	有効求職者数					
			年齢計	～24歳	25歳～	35歳～	45歳～	55歳～
<b>全職業合計</b>	<b>1.22</b>	<b>2,524</b>	<b>2,066</b>	<b>87</b>	<b>364</b>	<b>388</b>	<b>351</b>	<b>876</b>
<b>管理的職業</b>	<b>0.00</b>	<b>0</b>	<b>2</b>	<b>0</b>	<b>0</b>	<b>0</b>	<b>0</b>	<b>2</b>
<b>専門的・技術的職業</b>	<b>2.35</b>	<b>478</b>	<b>203</b>	<b>8</b>	<b>63</b>	<b>49</b>	<b>22</b>	<b>61</b>
開発技術者	0.38	3	8	0	1	0	0	7
製造技術者	0.00	0	12	0	4	5	1	2
建築・土木技術者等	0.13	1	8	0	1	1	0	6
情報処理・通信技術者	1.00	3	3	0	1	1	0	1
その他の技術者	0.00	0	3	0	0	0	0	3
医師、薬剤師等	31.00	31	1	0	1	0	0	0
保健師、助産師等	3.00	180	60	0	20	11	12	17
医療技術者	5.57	78	14	0	7	3	2	2
その他の保健医療	1.67	10	6	1	4	0	0	1
社会福祉の専門的職業	3.11	146	47	3	16	12	4	12
美術家、デザイナー等	0.86	6	7	1	1	5	0	0
その他の専門的職業	0.59	20	34	3	7	11	3	10
<b>事務的職業</b>	<b>0.44</b>	<b>242</b>	<b>553</b>	<b>14</b>	<b>107</b>	<b>150</b>	<b>104</b>	<b>178</b>
一般事務員	0.35	178	507	14	99	145	95	154
会計事務員	0.81	13	16	0	4	3	3	6
生産関連事務員	1.22	11	9	0	2	0	1	6
営業・販売関連事務員	0.88	15	17	0	2	2	3	10
外勤事務員	0.00	0	1	0	0	0	0	1
運輸・郵便事務	12.00	24	2	0	0	0	1	1
事務用機器操作の職業	1.00	1	1	0	0	0	1	0
<b>販売の職業</b>	<b>1.46</b>	<b>184</b>	<b>126</b>	<b>9</b>	<b>22</b>	<b>14</b>	<b>28</b>	<b>53</b>
商品販売の職業	1.53	174	114	9	21	13	27	44
販売類似の職業	0.50	1	2	0	0	0	1	1
営業の職業	0.90	9	10	0	1	1	0	8
<b>サービスの職業</b>	<b>3.49</b>	<b>781</b>	<b>224</b>	<b>15</b>	<b>54</b>	<b>42</b>	<b>37</b>	<b>76</b>
家庭生活支援サービス	1.50	3	2	0	0	0	0	2
介護サービスの職業	6.31	341	54	7	10	12	4	21
保健医療サービス	3.20	48	15	2	5	4	3	1
生活衛生サービス	5.58	67	12	1	6	3	2	0
飲食物調理の職業	2.03	138	68	1	8	9	14	36
接客・給仕の職業	2.18	124	57	4	23	10	9	11
居住施設・ビルの管理	2.33	7	3	0	0	0	0	3
その他のサービス	4.08	53	13	0	2	4	5	2
<b>保安の職業</b>	<b>14.60</b>	<b>146</b>	<b>10</b>	<b>0</b>	<b>0</b>	<b>0</b>	<b>1</b>	<b>9</b>
<b>農林漁業の職業</b>	<b>4.14</b>	<b>29</b>	<b>7</b>	<b>0</b>	<b>0</b>	<b>2</b>	<b>1</b>	<b>4</b>
<b>生産工程の職業</b>	<b>1.25</b>	<b>174</b>	<b>139</b>	<b>3</b>	<b>17</b>	<b>30</b>	<b>26</b>	<b>63</b>
生産設備（金属）	3.00	3	1	0	0	0	0	1
生産設備（金属除く）	2.50	5	2	0	0	0	1	1
生産設備（機械）	0.00	0	3	0	1	1	0	1
金属材料製造等	0.80	24	30	1	2	9	8	10
製品製造・加工処理	2.31	81	35	1	1	8	8	17
機械組立の職業	0.61	14	23	1	5	3	2	12
機械整備・修理の職業	0.70	7	10	0	0	0	0	10
製品検査（金属）	0.82	9	11	0	1	3	2	5
製品検査（金属除く）	1.71	12	7	0	4	1	0	2
機械検査の職業	1.11	10	9	0	3	2	1	3
生産関連・生産類似	1.13	9	8	0	0	3	4	1
<b>輸送・機械運転の職業</b>	<b>1.64</b>	<b>82</b>	<b>50</b>	<b>0</b>	<b>0</b>	<b>1</b>	<b>7</b>	<b>42</b>
鉄道運転の職業	-	0	0	0	0	0	0	0
自動車運転の職業	2.74	74	27	0	0	1	5	21
船舶・航空機運転	-	0	0	0	0	0	0	0
その他の輸送の職業	0.42	5	12	0	0	0	0	12
定置・建設機械運転	0.27	3	11	0	0	0	2	9
<b>建設・採掘の職業</b>	<b>0.88</b>	<b>7</b>	<b>8</b>	<b>0</b>	<b>1</b>	<b>0</b>	<b>2</b>	<b>5</b>
建設躯体工事の職業	0.00	0	1	0	0	0	0	1
建設の職業	0.00	0	3	0	0	0	2	1
電気工事の職業	0.00	0	4	0	1	0	0	3
土木の職業	-	7	0	0	0	0	0	0
採掘の職業	-	0	0	0	0	0	0	0
<b>運搬・清掃等の職業</b>	<b>0.78</b>	<b>401</b>	<b>513</b>	<b>19</b>	<b>46</b>	<b>54</b>	<b>77</b>	<b>317</b>
運搬の職業	3.05	64	21	0	1	0	3	17
清掃の職業	2.22	142	64	5	5	6	13	35
包装の職業	2.75	11	4	1	1	0	1	1
その他の運搬等の職業	0.43	184	424	13	39	48	60	264
<b>分類不能の職業</b>	<b>0.00</b>	<b>0</b>	<b>231</b>	<b>19</b>	<b>54</b>	<b>46</b>	<b>46</b>	<b>66</b>
（IT関連計）	0.65	13	20	1	2	7	5	5
（福祉関連計）	4.95	633	128	7	33	26	18	44
（うち介護関連小計）	6.71	416	62	7	10	14	5	26