








# 求人・求職

## バランスシート 賃金情報

平成29年4月

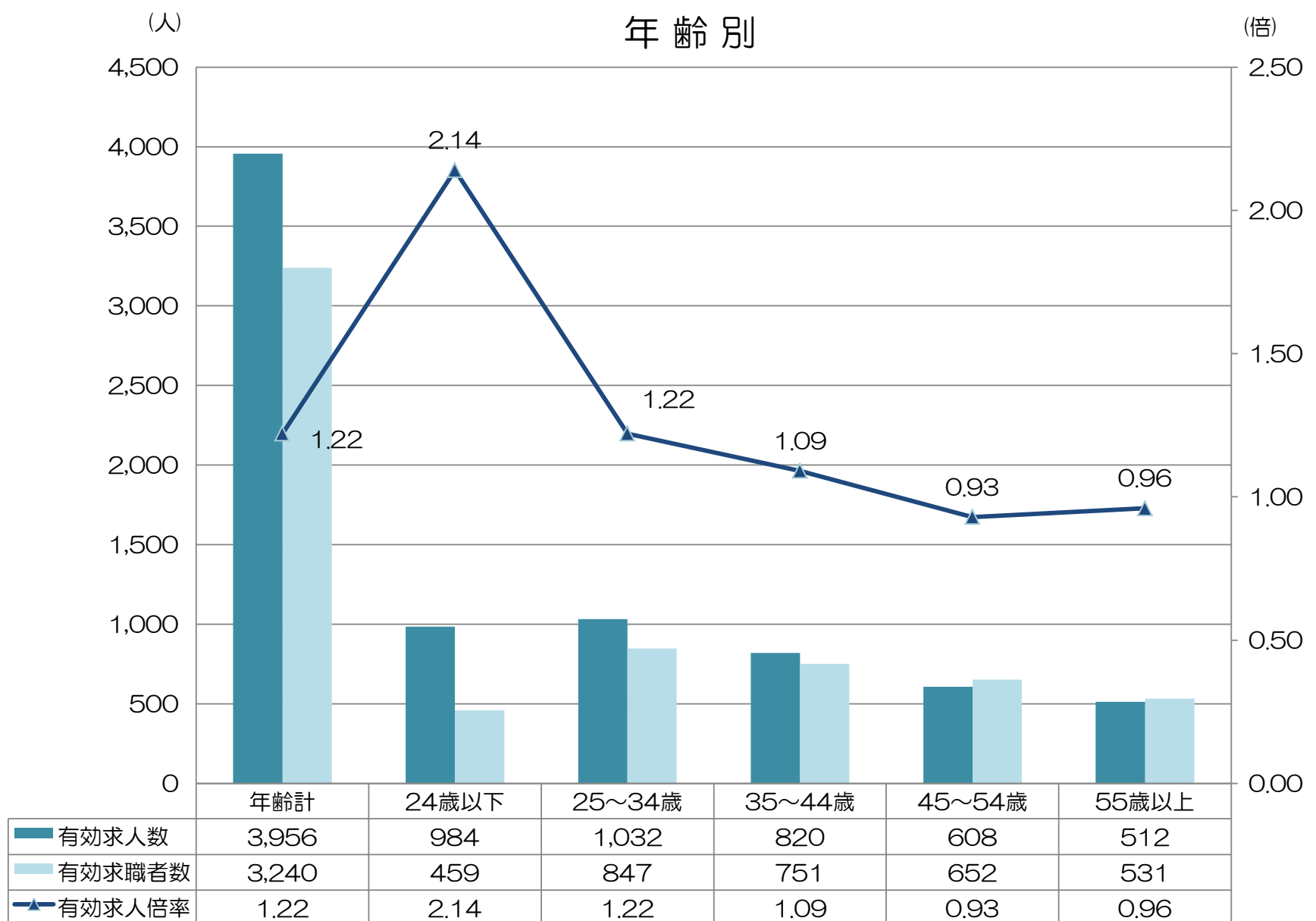
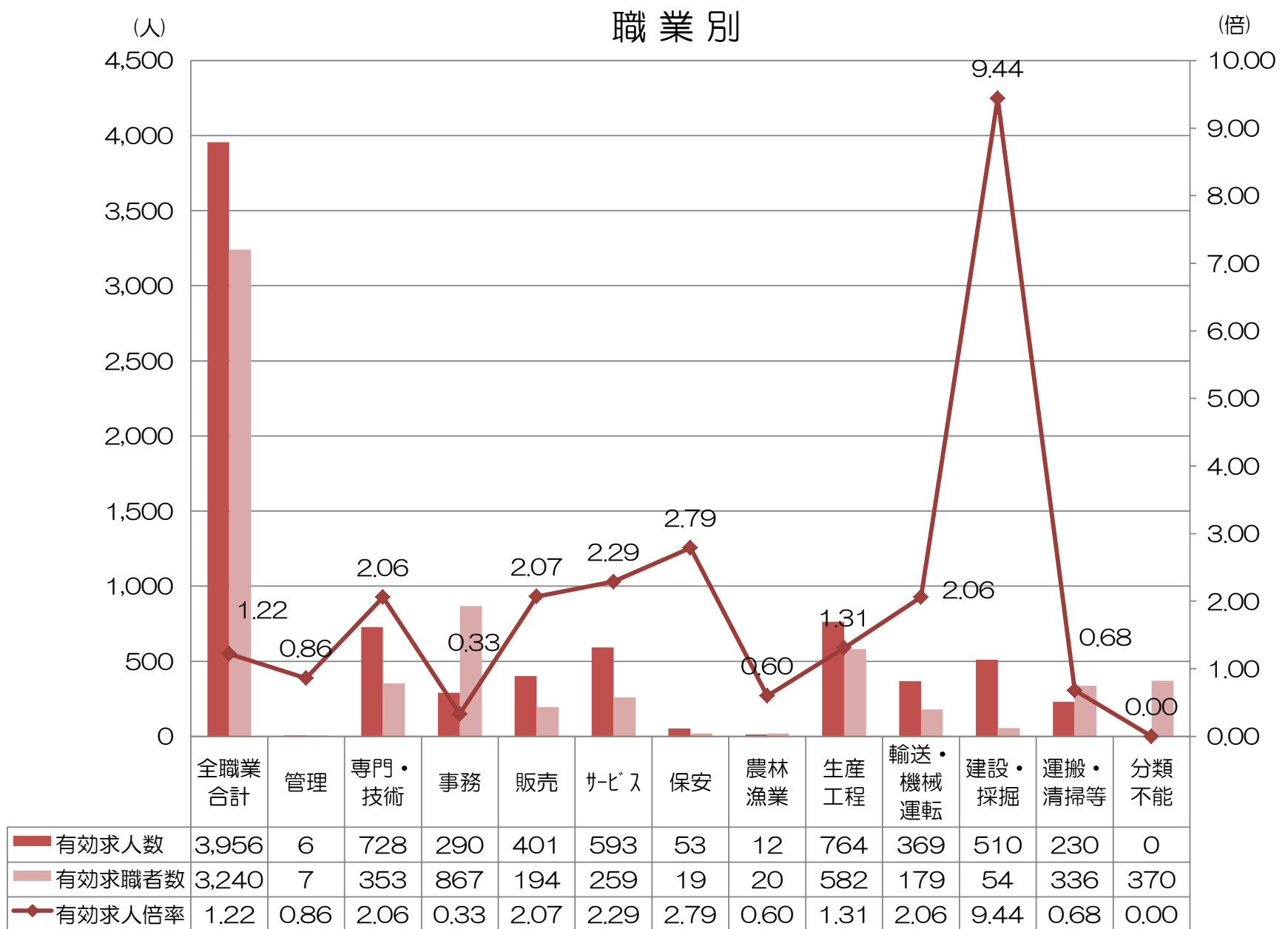


 職業別／年齢別 月間有効求人・求職状況 [常用(パート除く)]	..... 1
 職業別／年齢別 月間有効求人・求職状況 [常用パート]	..... 2
 求人・求職バランスシート [常用(パート除く)]	..... 3
 求人・求職バランスシート [常用パート]	..... 4
 職業別 賃金情報 [常用(パート除く)]	..... 5
 職業別 賃金情報 [常用パート]	..... 6
 中途採用者の採用時賃金情報	..... 7

### 【注釈】

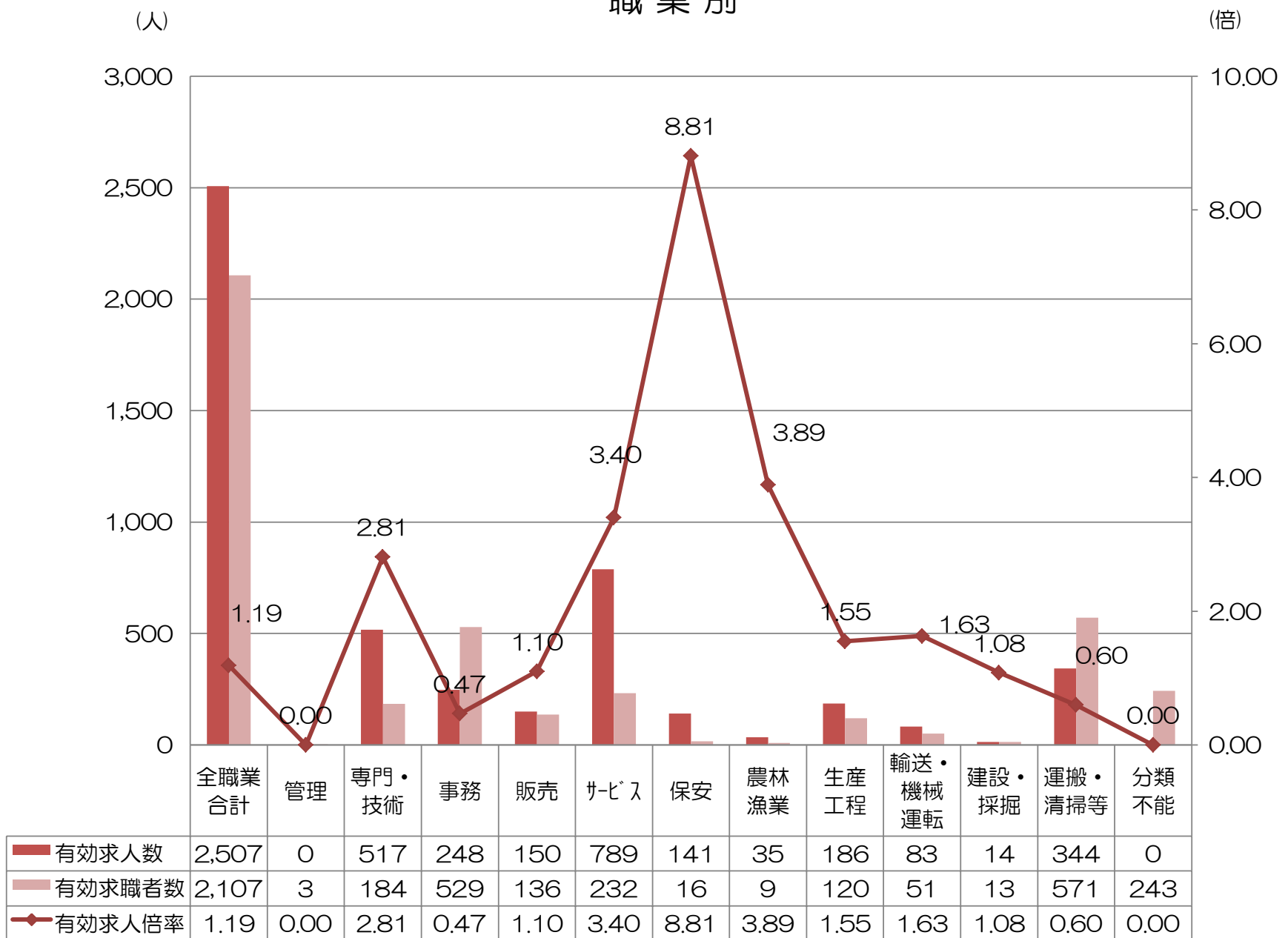
- \* 常用 ..... 雇用契約において雇用期間の定めがないか又は4か月以上の雇用期間が定められているもの(季節労働を除く)です。
- \* パートタイム ... 1週間の所定労働時間が、同一の事業所に雇用されている通常の労働者の1週間の所定労働時間に比し短い者をいい、このうち雇用期間の定めがないか、又は4か月以上の雇用期間によって就労する者を「常用的パートタイム」、1か月以上4か月未満の雇用期間が定められているか、又は季節的に一定の期間を定めて就労する者を「臨時的パートタイム」といいます。

常用(パート除く)

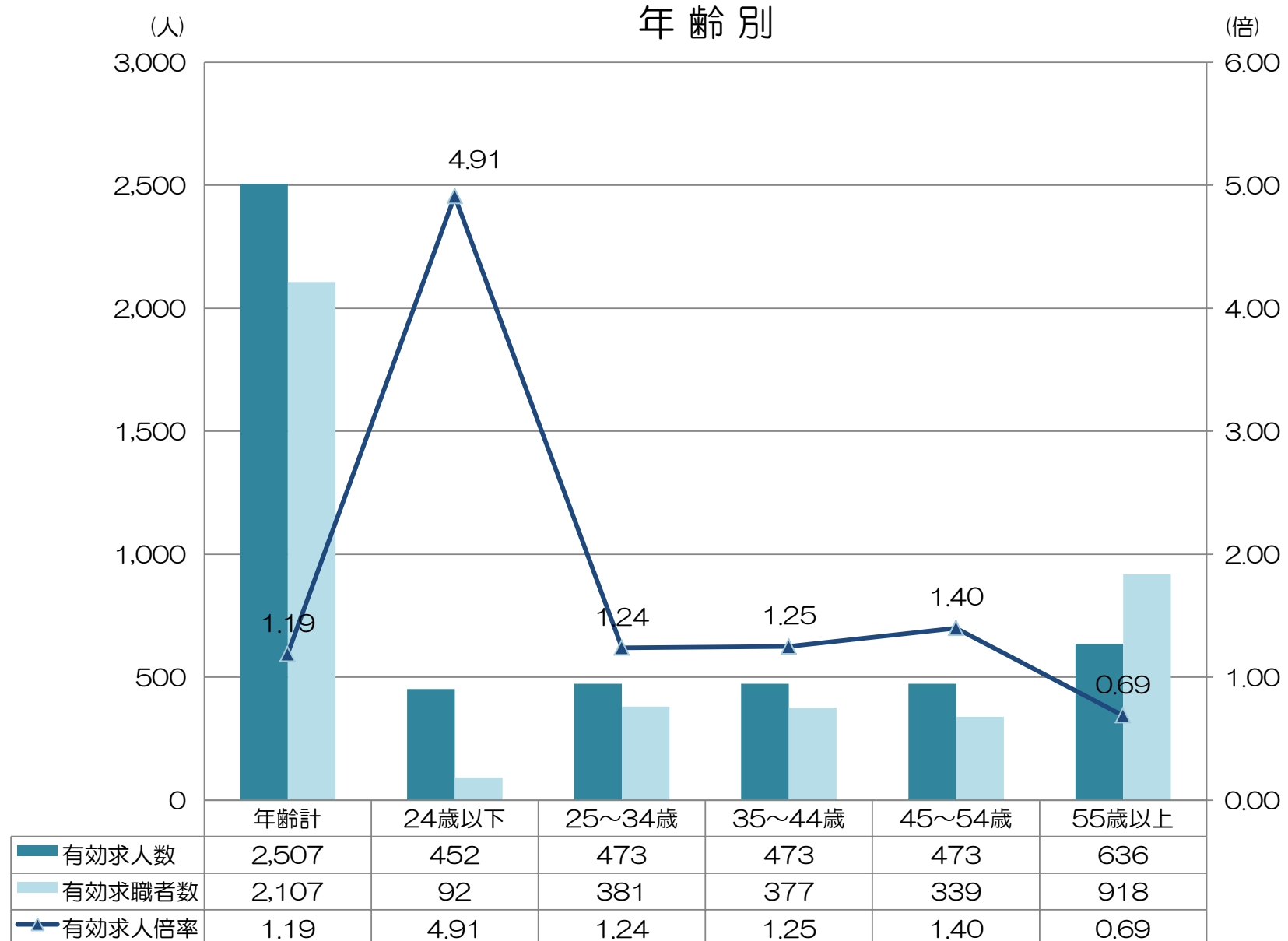


常用パート

職業別



年齢別



平成29年4月	有効求人 倍率	有効求人数 計	有効求職者数					
			年齢計	～24歳	25歳～	35歳～	45歳～	55歳～
<b>全職業合計</b>	<b>1.22</b>	<b>3,956</b>	<b>3,240</b>	<b>459</b>	<b>847</b>	<b>751</b>	<b>652</b>	<b>531</b>
<b>管理的職業</b>	<b>0.86</b>	<b>6</b>	<b>7</b>	<b>0</b>	<b>0</b>	<b>1</b>	<b>1</b>	<b>5</b>
<b>専門的・技術的職業</b>	<b>2.06</b>	<b>728</b>	<b>353</b>	<b>37</b>	<b>110</b>	<b>87</b>	<b>54</b>	<b>65</b>
開発技術者	1.63	39	24	0	7	6	4	7
製造技術者	0.47	15	32	4	6	8	3	11
建築・土木技術者等	7.62	99	13	2	2	2	4	3
情報処理・通信技術者	0.25	9	36	6	12	11	4	3
その他の技術者	0.40	2	5	0	0	1	0	4
医師、薬剤師等	7.50	30	4	0	1	1	1	1
保健師、助産師等	3.53	187	53	3	17	14	11	8
医療技術者	6.39	115	18	1	5	4	4	4
その他の保健医療	0.57	12	21	3	6	7	4	1
社会福祉の専門的職業	3.46	166	48	6	18	13	6	5
美術家、デザイナー等	0.08	3	38	8	17	7	4	2
その他の専門的職業	0.84	51	61	4	19	13	9	16
<b>事務的職業</b>	<b>0.33</b>	<b>290</b>	<b>867</b>	<b>129</b>	<b>261</b>	<b>194</b>	<b>169</b>	<b>114</b>
一般事務員	0.24	179	755	123	229	166	147	90
会計事務員	0.57	20	35	2	11	11	9	2
生産関連事務員	1.50	39	26	3	3	4	3	13
営業・販売関連事務員	0.76	32	42	1	15	12	6	8
外勤事務員	-	0	0	0	0	0	0	0
運輸・郵便事務	4.00	20	5	0	3	0	1	1
事務用機器操作の職業	0.00	0	4	0	0	1	3	0
<b>販売の職業</b>	<b>2.07</b>	<b>401</b>	<b>194</b>	<b>28</b>	<b>62</b>	<b>34</b>	<b>38</b>	<b>32</b>
商品販売の職業	2.85	279	98	14	36	17	17	14
販売類似の職業	2.75	11	4	0	1	1	1	1
営業の職業	1.21	111	92	14	25	16	20	17
<b>サービスの職業</b>	<b>2.29</b>	<b>593</b>	<b>259</b>	<b>43</b>	<b>74</b>	<b>65</b>	<b>48</b>	<b>29</b>
家庭生活支援サービス	-	1	0	0	0	0	0	0
介護サービスの職業	3.21	273	85	15	18	23	18	11
保健医療サービス	2.52	53	21	5	6	7	2	1
生活衛生サービス	2.58	80	31	5	14	6	4	2
飲食物調理の職業	2.23	98	44	7	9	12	11	5
接客・給仕の職業	1.35	66	49	8	19	11	7	4
居住施設・ビルの管理	0.43	3	7	0	0	1	1	5
その他のサービス	0.86	19	22	3	8	5	5	1
<b>保安の職業</b>	<b>2.79</b>	<b>53</b>	<b>19</b>	<b>1</b>	<b>1</b>	<b>1</b>	<b>9</b>	<b>7</b>
<b>農林漁業の職業</b>	<b>0.60</b>	<b>12</b>	<b>20</b>	<b>3</b>	<b>7</b>	<b>5</b>	<b>3</b>	<b>2</b>
<b>生産工程の職業</b>	<b>1.31</b>	<b>764</b>	<b>582</b>	<b>81</b>	<b>150</b>	<b>173</b>	<b>118</b>	<b>60</b>
生産設備（金属）	0.67	4	6	1	2	1	1	1
生産設備（金属除く）	6.00	12	2	0	0	0	1	1
生産設備（機械）	0.56	5	9	1	4	0	3	1
金属材料製造等	1.18	276	234	37	58	69	48	22
製品製造・加工処理	1.96	135	69	13	13	23	12	8
機械組立の職業	0.45	63	139	21	41	39	25	13
機械整備・修理の職業	3.75	135	36	1	9	9	9	8
製品検査（金属）	2.57	36	14	2	4	3	5	0
製品検査（金属除く）	0.58	11	19	2	4	10	1	2
機械検査の職業	0.72	21	29	1	10	14	3	1
生産関連・生産類似	2.64	66	25	2	5	5	10	3
<b>輸送・機械運転の職業</b>	<b>2.06</b>	<b>369</b>	<b>179</b>	<b>8</b>	<b>22</b>	<b>32</b>	<b>60</b>	<b>57</b>
鉄道運転の職業	-	3	0	0	0	0	0	0
自動車運転の職業	2.73	284	104	3	8	16	39	38
船舶・航空機運転	-	0	0	0	0	0	0	0
その他の輸送の職業	0.47	20	43	4	8	9	12	10
定置・建設機械運転	1.94	62	32	1	6	7	9	9
<b>建設・採掘の職業</b>	<b>9.44</b>	<b>510</b>	<b>54</b>	<b>4</b>	<b>11</b>	<b>10</b>	<b>11</b>	<b>18</b>
建設躯体工事の職業	27.67	166	6	3	2	0	1	0
建設の職業	8.86	124	14	1	1	4	4	4
電気工事の職業	6.67	100	15	0	4	3	3	5
土木の職業	6.82	116	17	0	2	3	3	9
採掘の職業	2.00	4	2	0	2	0	0	0
<b>運搬・清掃等の職業</b>	<b>0.68</b>	<b>230</b>	<b>336</b>	<b>34</b>	<b>53</b>	<b>74</b>	<b>79</b>	<b>96</b>
運搬の職業	1.37	92	67	6	12	19	16	14
清掃の職業	1.94	70	36	5	9	7	11	4
包装の職業	4.50	9	2	0	1	0	0	1
その他の運搬等の職業	0.26	59	231	23	31	48	52	77
<b>分類不能の職業</b>	<b>0.00</b>	<b>0</b>	<b>370</b>	<b>91</b>	<b>96</b>	<b>75</b>	<b>62</b>	<b>46</b>
（IT関連計）	0.45	41	91	10	29	20	21	11
（福祉関連計）	3.82	649	170	23	46	44	34	23
（うち介護関連小計）	3.70	403	109	19	25	28	22	15

平成29年4月	有効求人 倍率	有効求人数 計	有効求職者数					
			年齢計	～24歳	25歳～	35歳～	45歳～	55歳～
<b>全職業合計</b>	<b>1.19</b>	<b>2,507</b>	<b>2,107</b>	<b>92</b>	<b>381</b>	<b>377</b>	<b>339</b>	<b>918</b>
<b>管理的職業</b>	<b>0.00</b>	<b>0</b>	<b>3</b>	<b>0</b>	<b>0</b>	<b>0</b>	<b>0</b>	<b>3</b>
<b>専門的・技術的職業</b>	<b>2.81</b>	<b>517</b>	<b>184</b>	<b>10</b>	<b>64</b>	<b>43</b>	<b>19</b>	<b>48</b>
開発技術者	0.00	0	6	0	0	0	1	5
製造技術者	0.00	0	10	2	3	3	0	2
建築・土木技術者等	0.75	3	4	0	1	1	0	2
情報処理・通信技術者	0.00	0	5	1	2	1	1	0
その他の技術者	0.00	0	2	0	0	0	0	2
医師、薬剤師等	7.75	31	4	0	2	0	0	2
保健師、助産師等	4.33	208	48	0	11	13	10	14
医療技術者	8.56	77	9	1	5	2	0	1
その他の保健医療	1.60	8	5	0	3	1	0	1
社会福祉の専門的職業	2.66	165	62	3	29	11	5	14
美術家、デザイナー等	0.57	4	7	1	2	3	0	1
その他の専門的職業	0.95	21	22	2	6	8	2	4
<b>事務的職業</b>	<b>0.47</b>	<b>248</b>	<b>529</b>	<b>11</b>	<b>107</b>	<b>143</b>	<b>103</b>	<b>165</b>
一般事務員	0.38	181	476	11	102	133	94	136
会計事務員	0.76	16	21	0	3	4	4	10
生産関連事務員	1.18	13	11	0	1	1	1	8
営業・販売関連事務員	0.87	13	15	0	1	4	1	9
外勤事務員	-	1	0	0	0	0	0	0
運輸・郵便事務	12.00	24	2	0	0	1	1	0
事務用機器操作の職業	0.00	0	4	0	0	0	2	2
<b>販売の職業</b>	<b>1.10</b>	<b>150</b>	<b>136</b>	<b>6</b>	<b>31</b>	<b>13</b>	<b>32</b>	<b>54</b>
商品販売の職業	1.08	134	124	6	31	12	30	45
販売類似の職業	0.00	0	1	0	0	0	0	1
営業の職業	1.45	16	11	0	0	1	2	8
<b>サービスの職業</b>	<b>3.40</b>	<b>789</b>	<b>232</b>	<b>20</b>	<b>56</b>	<b>37</b>	<b>39</b>	<b>80</b>
家庭生活支援サービス	0.00	0	1	0	0	0	0	1
介護サービスの職業	6.52	365	56	7	11	10	8	20
保健医療サービス	3.00	57	19	2	6	6	3	2
生活衛生サービス	3.67	44	12	1	5	5	1	0
飲食物調理の職業	1.47	107	73	3	7	6	15	42
接客・給仕の職業	2.41	135	56	6	24	10	9	7
居住施設・ビルの管理	1.75	7	4	0	0	0	0	4
その他のサービス	6.73	74	11	1	3	0	3	4
<b>保安の職業</b>	<b>8.81</b>	<b>141</b>	<b>16</b>	<b>0</b>	<b>0</b>	<b>0</b>	<b>0</b>	<b>16</b>
<b>農林漁業の職業</b>	<b>3.89</b>	<b>35</b>	<b>9</b>	<b>1</b>	<b>1</b>	<b>4</b>	<b>0</b>	<b>3</b>
<b>生産工程の職業</b>	<b>1.55</b>	<b>186</b>	<b>120</b>	<b>5</b>	<b>23</b>	<b>17</b>	<b>13</b>	<b>62</b>
生産設備（金属）	-	0	0	0	0	0	0	0
生産設備（金属除く）	-	5	0	0	0	0	0	0
生産設備（機械）	0.00	0	2	0	0	1	0	1
金属材料製造等	0.85	22	26	0	2	3	4	17
製品製造・加工処理	2.77	83	30	2	3	4	3	18
機械組立の職業	1.38	22	16	1	5	1	2	7
機械整備・修理の職業	1.33	12	9	0	0	0	0	9
製品検査（金属）	1.50	9	6	0	2	0	2	2
製品検査（金属除く）	1.13	9	8	1	3	1	1	2
機械検査の職業	0.89	16	18	1	7	5	1	4
生産関連・生産類似	1.60	8	5	0	1	2	0	2
<b>輸送・機械運転の職業</b>	<b>1.63</b>	<b>83</b>	<b>51</b>	<b>0</b>	<b>0</b>	<b>4</b>	<b>7</b>	<b>40</b>
鉄道運転の職業	-	0	0	0	0	0	0	0
自動車運転の職業	2.24	74	33	0	0	3	3	27
船舶・航空機運転	-	0	0	0	0	0	0	0
その他の輸送の職業	0.00	0	13	0	0	1	2	10
定置・建設機械運転	1.80	9	5	0	0	0	2	3
<b>建設・採掘の職業</b>	<b>1.08</b>	<b>14</b>	<b>13</b>	<b>1</b>	<b>1</b>	<b>1</b>	<b>2</b>	<b>8</b>
建設躯体工事の職業	2.00	4	2	0	0	0	0	2
建設の職業	0.00	0	3	0	0	1	1	1
電気工事の職業	0.20	1	5	0	1	0	1	3
土木の職業	3.00	9	3	1	0	0	0	2
採掘の職業	-	0	0	0	0	0	0	0
<b>運搬・清掃等の職業</b>	<b>0.60</b>	<b>344</b>	<b>571</b>	<b>20</b>	<b>39</b>	<b>65</b>	<b>79</b>	<b>368</b>
運搬の職業	2.48	57	23	0	3	4	2	14
清掃の職業	1.84	153	83	3	4	9	15	52
包装の職業	5.33	16	3	1	1	0	1	0
その他の運搬等の職業	0.26	118	462	16	31	52	61	302
<b>分類不能の職業</b>	<b>0.00</b>	<b>0</b>	<b>243</b>	<b>18</b>	<b>59</b>	<b>50</b>	<b>45</b>	<b>71</b>
（IT関連計）	0.37	7	19	2	4	3	4	6
（福祉関連計）	5.67	698	123	7	29	25	20	42
（うち介護関連小計）	6.48	447	69	7	14	12	10	26