








求人・求職

バランスシート 賃金情報

平成28年7月

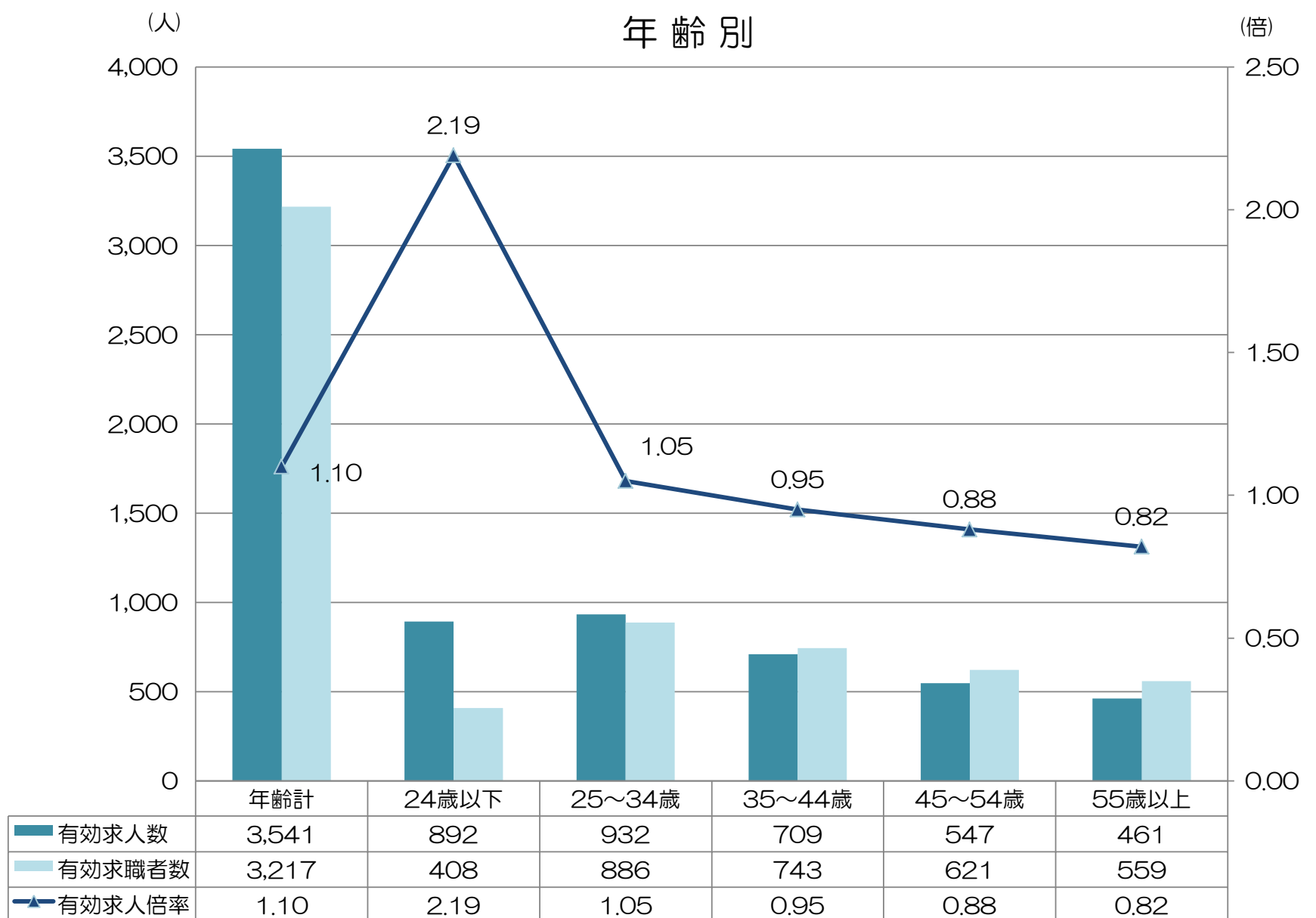
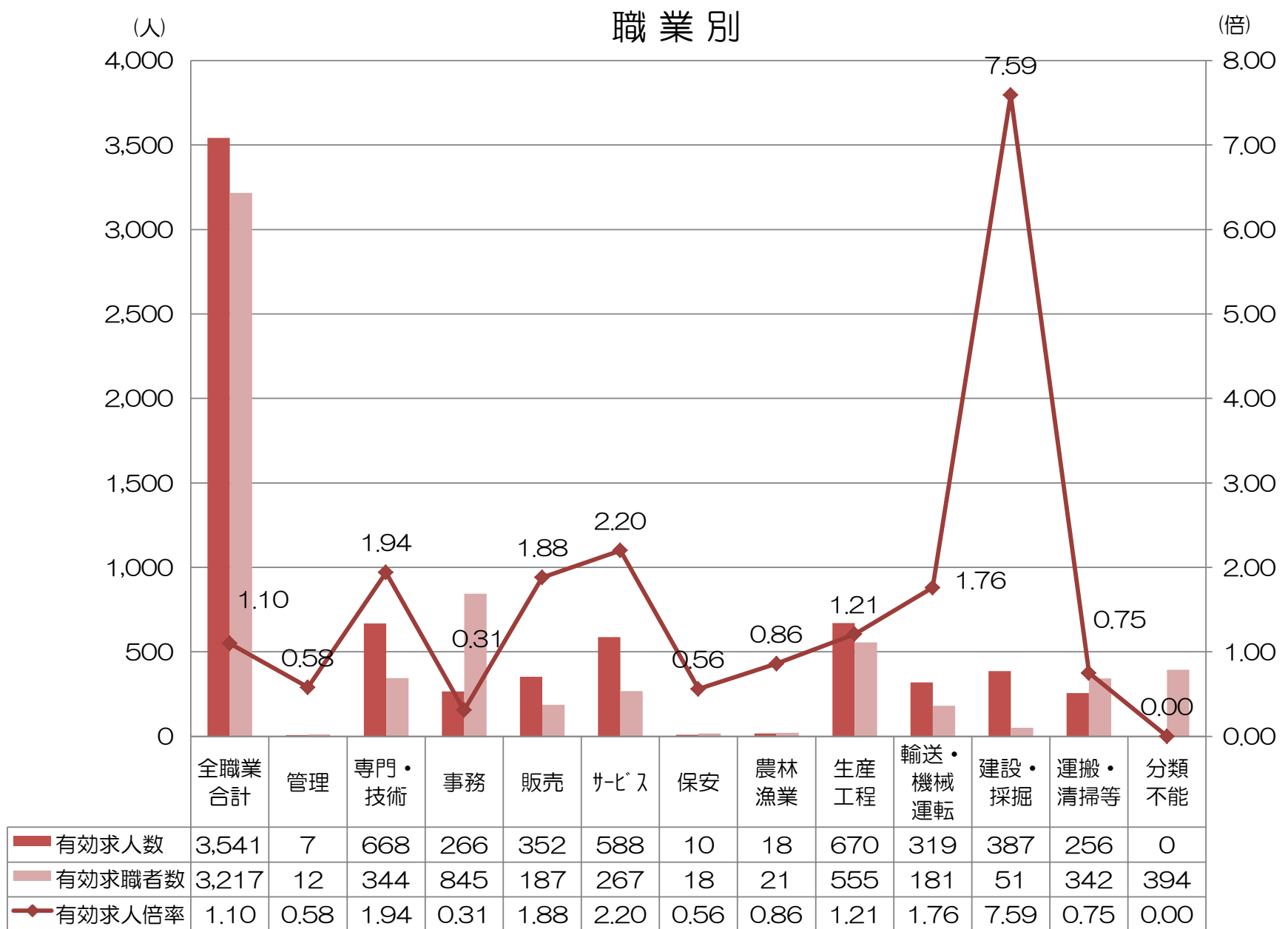


| | |
|---|---|
|  職業別／年齢別 月間有効求人・求職状況 [常用(パート除く)] | 1 |
|  職業別／年齢別 月間有効求人・求職状況 [常用パート] | 2 |
|  求人・求職バランスシート [常用(パート除く)] | 3 |
|  求人・求職バランスシート [常用パート] | 4 |
|  職業別 賃金情報 [常用(パート除く)] | 5 |
|  職業別 賃金情報 [常用パート] | 6 |
|  中途採用者の採用時賃金情報 | 7 |

【注釈】

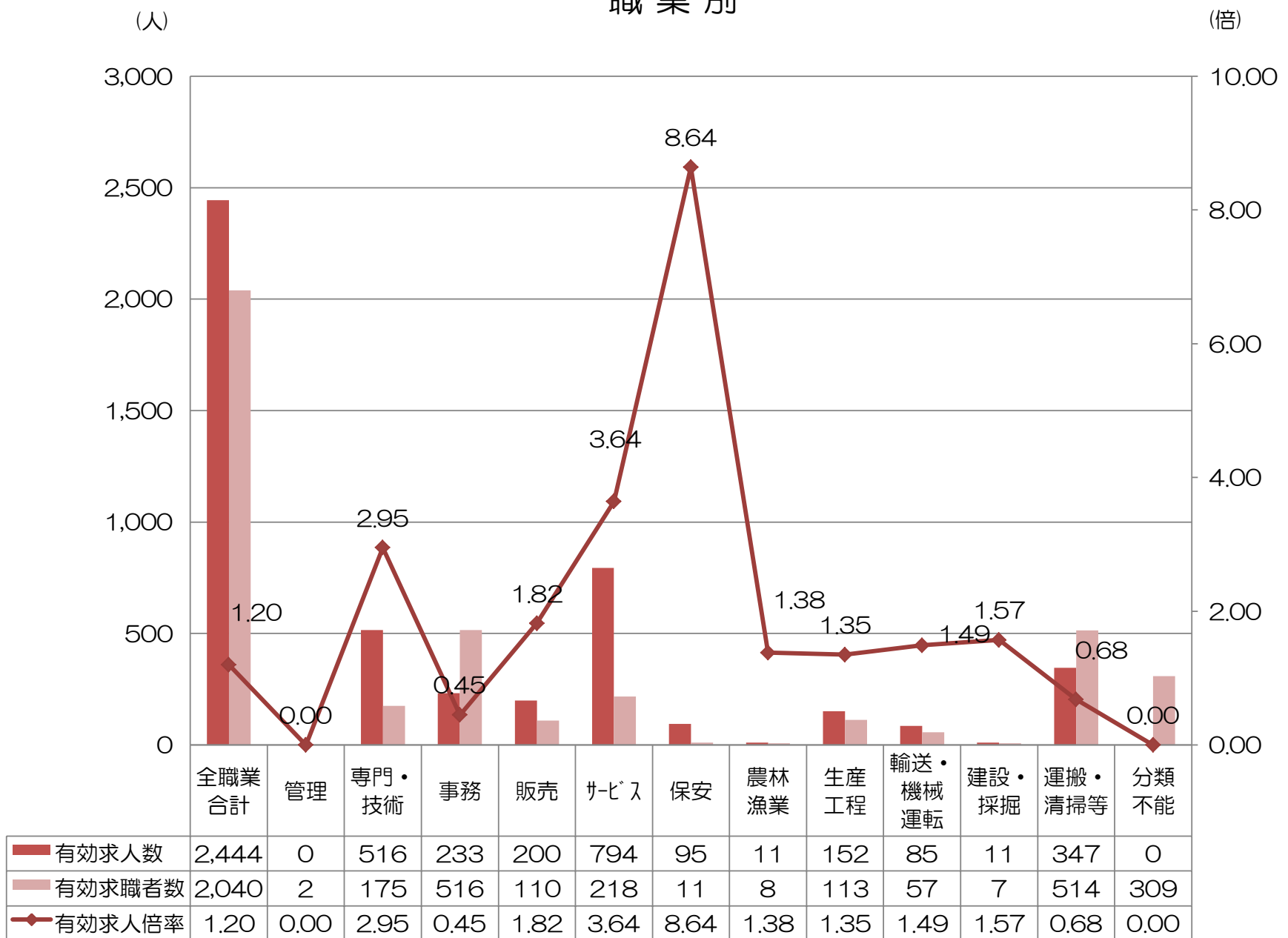
- * 常用 …… 雇用契約において雇用期間の定めがないか又は4か月以上の雇用期間が定められているもの(季節労働を除く)です。
- * パートタイム …… 1週間の所定労働時間が、同一の事業所に雇用されている通常の労働者の1週間の所定労働時間に比し短い者をいい、このうち雇用期間の定めがないか、又は4か月以上の雇用期間によって就労する者を「常用的パートタイム」、1か月以上4か月未満の雇用期間が定められているか、又は季節的に一定の期間を定めて就労する者を「臨時的パートタイム」といいます。

常用(パート除く)

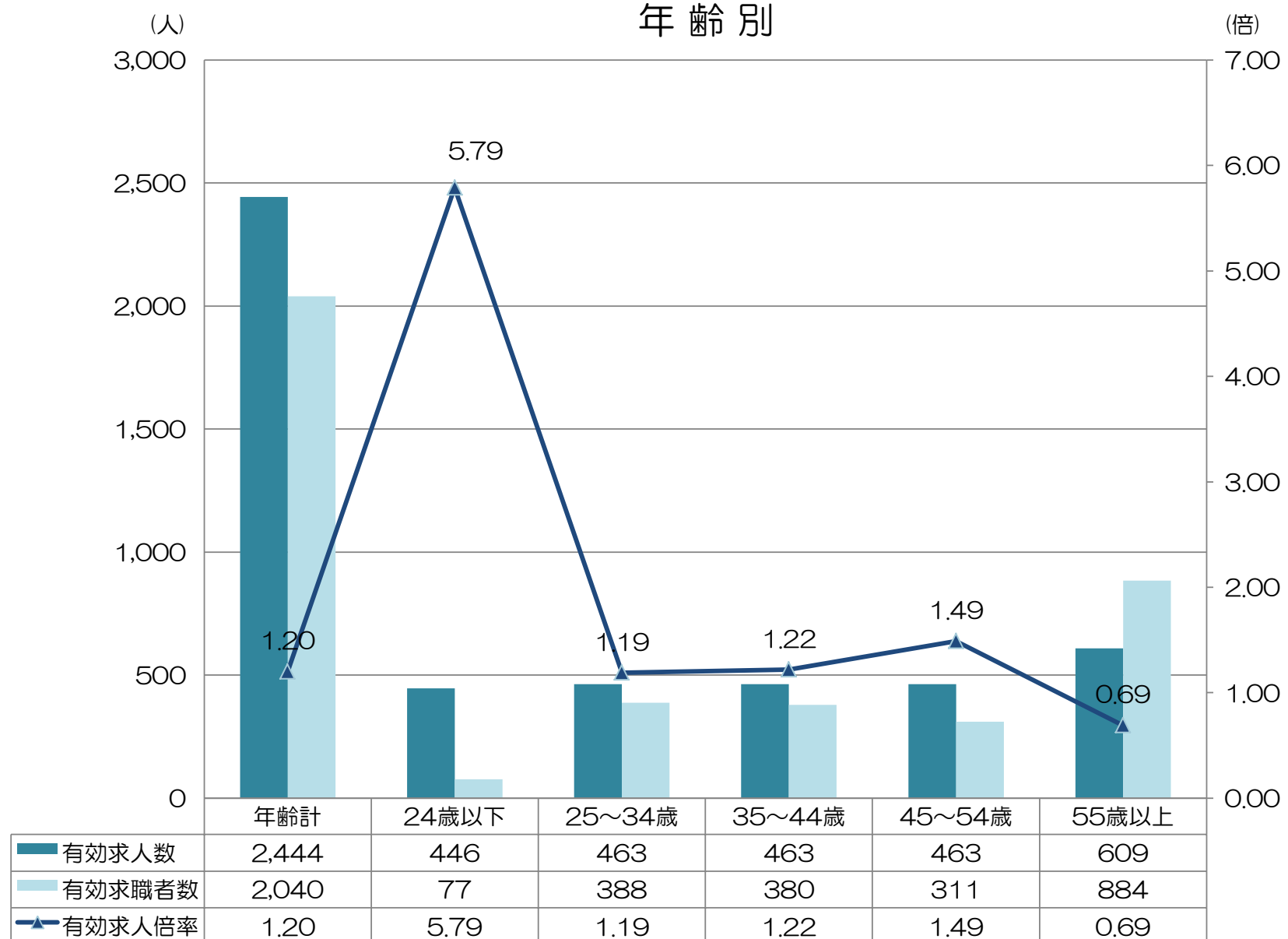


常用パート

職業別



年齢別



| 平成28年7月 | 有効求人 倍率 | 有効求人数 計 | 有効求職者数 | | | | | |
|-------------------|-------------|--------------|--------------|------------|------------|------------|------------|------------|
| | | | 年齢計 | ～24歳 | 25歳～ | 35歳～ | 45歳～ | 55歳～ |
| 全職業合計 | 1.10 | 3,541 | 3,217 | 408 | 886 | 743 | 621 | 559 |
| 管理的職業 | 0.58 | 7 | 12 | 0 | 0 | 0 | 5 | 7 |
| 専門的・技術的職業 | 1.94 | 668 | 344 | 27 | 121 | 76 | 49 | 71 |
| 開発技術者 | 1.36 | 30 | 22 | 3 | 5 | 4 | 3 | 7 |
| 製造技術者 | 0.34 | 11 | 32 | 1 | 9 | 7 | 2 | 13 |
| 建築・土木技術者等 | 3.25 | 78 | 24 | 3 | 3 | 3 | 4 | 11 |
| 情報処理・通信技術者 | 0.39 | 11 | 28 | 2 | 11 | 7 | 5 | 3 |
| その他の技術者 | 0.20 | 1 | 5 | 0 | 1 | 0 | 1 | 3 |
| 医師、薬剤師等 | 28.00 | 28 | 1 | 0 | 0 | 0 | 0 | 1 |
| 保健師、助産師等 | 4.13 | 219 | 53 | 1 | 23 | 12 | 11 | 6 |
| 医療技術者 | 7.27 | 109 | 15 | 1 | 6 | 4 | 2 | 2 |
| その他の保健医療 | 0.72 | 18 | 25 | 2 | 14 | 3 | 3 | 3 |
| 社会福祉の専門的職業 | 2.13 | 113 | 53 | 6 | 17 | 15 | 9 | 6 |
| 美術家、デザイナー等 | 0.15 | 4 | 27 | 4 | 12 | 9 | 2 | 0 |
| その他の専門的職業 | 0.78 | 46 | 59 | 4 | 20 | 12 | 7 | 16 |
| 事務的職業 | 0.31 | 266 | 845 | 135 | 259 | 206 | 152 | 93 |
| 一般事務員 | 0.24 | 170 | 703 | 128 | 216 | 172 | 129 | 58 |
| 会計事務員 | 0.58 | 23 | 40 | 2 | 12 | 14 | 3 | 9 |
| 生産関連事務員 | 1.03 | 32 | 31 | 2 | 6 | 6 | 6 | 11 |
| 営業・販売関連事務員 | 0.48 | 31 | 64 | 3 | 24 | 13 | 10 | 14 |
| 外勤事務員 | - | 0 | 0 | 0 | 0 | 0 | 0 | 0 |
| 運輸・郵便事務 | 3.33 | 10 | 3 | 0 | 0 | 0 | 2 | 1 |
| 事務用機器操作の職業 | 0.00 | 0 | 4 | 0 | 1 | 1 | 2 | 0 |
| 販売の職業 | 1.88 | 352 | 187 | 20 | 50 | 43 | 45 | 29 |
| 商品販売の職業 | 2.85 | 242 | 85 | 11 | 20 | 20 | 24 | 10 |
| 販売類似の職業 | 2.67 | 8 | 3 | 0 | 1 | 1 | 0 | 1 |
| 営業の職業 | 1.03 | 102 | 99 | 9 | 29 | 22 | 21 | 18 |
| サービスの職業 | 2.20 | 588 | 267 | 34 | 75 | 63 | 49 | 46 |
| 家庭生活支援サービス | - | 1 | 0 | 0 | 0 | 0 | 0 | 0 |
| 介護サービスの職業 | 3.15 | 290 | 92 | 8 | 24 | 27 | 16 | 17 |
| 保健医療サービス | 2.63 | 50 | 19 | 1 | 7 | 5 | 6 | 0 |
| 生活衛生サービス | 2.57 | 72 | 28 | 9 | 10 | 3 | 5 | 1 |
| 飲食物調理の職業 | 1.54 | 80 | 52 | 7 | 9 | 13 | 8 | 15 |
| 接客・給仕の職業 | 1.57 | 74 | 47 | 6 | 20 | 7 | 11 | 3 |
| 居住施設・ビルの管理 | 0.18 | 2 | 11 | 0 | 1 | 0 | 1 | 9 |
| その他のサービス | 1.06 | 19 | 18 | 3 | 4 | 8 | 2 | 1 |
| 保安の職業 | 0.56 | 10 | 18 | 1 | 0 | 2 | 5 | 10 |
| 農林漁業の職業 | 0.86 | 18 | 21 | 3 | 8 | 4 | 4 | 2 |
| 生産工程の職業 | 1.21 | 670 | 555 | 82 | 163 | 137 | 109 | 64 |
| 生産設備（金属） | 1.29 | 9 | 7 | 1 | 4 | 1 | 1 | 0 |
| 生産設備（金属除く） | 1.00 | 5 | 5 | 0 | 2 | 0 | 0 | 3 |
| 生産設備（機械） | 0.11 | 1 | 9 | 0 | 3 | 3 | 3 | 0 |
| 金属材料製造等 | 1.03 | 236 | 230 | 37 | 58 | 56 | 48 | 31 |
| 製品製造・加工処理 | 1.65 | 104 | 63 | 9 | 14 | 18 | 13 | 9 |
| 機械組立の職業 | 0.45 | 64 | 142 | 20 | 53 | 33 | 23 | 13 |
| 機械整備・修理の職業 | 5.69 | 148 | 26 | 1 | 7 | 9 | 4 | 5 |
| 製品検査（金属） | 1.40 | 21 | 15 | 1 | 6 | 4 | 4 | 0 |
| 製品検査（金属除く） | 1.00 | 11 | 11 | 4 | 2 | 3 | 2 | 0 |
| 機械検査の職業 | 1.11 | 21 | 19 | 4 | 6 | 2 | 5 | 2 |
| 生産関連・生産類似 | 1.79 | 50 | 28 | 5 | 8 | 8 | 6 | 1 |
| 輸送・機械運転の職業 | 1.76 | 319 | 181 | 7 | 26 | 36 | 46 | 66 |
| 鉄道運転の職業 | - | 3 | 0 | 0 | 0 | 0 | 0 | 0 |
| 自動車運転の職業 | 2.08 | 249 | 120 | 4 | 17 | 23 | 31 | 45 |
| 船舶・航空機運転 | - | 0 | 0 | 0 | 0 | 0 | 0 | 0 |
| その他の輸送の職業 | 0.41 | 15 | 37 | 2 | 5 | 8 | 10 | 12 |
| 定置・建設機械運転 | 2.17 | 52 | 24 | 1 | 4 | 5 | 5 | 9 |
| 建設・採掘の職業 | 7.59 | 387 | 51 | 8 | 7 | 16 | 9 | 11 |
| 建設躯体工事の職業 | 21.25 | 85 | 4 | 1 | 1 | 1 | 0 | 1 |
| 建設の職業 | 8.13 | 122 | 15 | 0 | 3 | 5 | 2 | 5 |
| 電気工事の職業 | 3.72 | 67 | 18 | 5 | 2 | 4 | 3 | 4 |
| 土木の職業 | 8.07 | 113 | 14 | 2 | 1 | 6 | 4 | 1 |
| 採掘の職業 | - | 0 | 0 | 0 | 0 | 0 | 0 | 0 |
| 運搬・清掃等の職業 | 0.75 | 256 | 342 | 29 | 59 | 75 | 77 | 102 |
| 運搬の職業 | 1.29 | 107 | 83 | 9 | 17 | 23 | 18 | 16 |
| 清掃の職業 | 1.42 | 61 | 43 | 5 | 7 | 12 | 13 | 6 |
| 包装の職業 | 0.75 | 3 | 4 | 1 | 1 | 0 | 1 | 1 |
| その他の運搬等の職業 | 0.40 | 85 | 212 | 14 | 34 | 40 | 45 | 79 |
| 分類不能の職業 | 0.00 | 0 | 394 | 62 | 118 | 85 | 71 | 58 |
| （IT関連計） | 0.49 | 40 | 81 | 6 | 26 | 20 | 16 | 13 |
| （福祉関連計） | 3.60 | 663 | 184 | 14 | 57 | 51 | 34 | 28 |
| （うち介護関連小計） | 3.09 | 380 | 123 | 10 | 33 | 36 | 23 | 21 |

| 平成28年7月 | 有効求人 倍率 | 有効求人数 計 | 有効求職者数 | | | | | |
|-------------------|-------------|--------------|--------------|-----------|------------|------------|------------|------------|
| | | | 年齢計 | ～24歳 | 25歳～ | 35歳～ | 45歳～ | 55歳～ |
| 全職業合計 | 1.20 | 2,444 | 2,040 | 77 | 388 | 380 | 311 | 884 |
| 管理的職業 | 0.00 | 0 | 2 | 0 | 0 | 0 | 0 | 2 |
| 専門的・技術的職業 | 2.95 | 516 | 175 | 9 | 50 | 44 | 17 | 55 |
| 開発技術者 | 0.00 | 0 | 5 | 0 | 1 | 0 | 0 | 4 |
| 製造技術者 | 0.00 | 0 | 11 | 2 | 2 | 2 | 1 | 4 |
| 建築・土木技術者等 | 1.00 | 2 | 2 | 0 | 0 | 0 | 0 | 2 |
| 情報処理・通信技術者 | 0.25 | 1 | 4 | 0 | 1 | 1 | 1 | 1 |
| その他の技術者 | - | 0 | 0 | 0 | 0 | 0 | 0 | 0 |
| 医師、薬剤師等 | 16.50 | 33 | 2 | 0 | 1 | 1 | 0 | 0 |
| 保健師、助産師等 | 4.45 | 218 | 49 | 1 | 8 | 17 | 4 | 19 |
| 医療技術者 | 4.48 | 94 | 21 | 0 | 13 | 5 | 0 | 3 |
| その他の保健医療 | 2.00 | 8 | 4 | 0 | 1 | 1 | 0 | 2 |
| 社会福祉の専門的職業 | 3.70 | 148 | 40 | 2 | 11 | 14 | 4 | 9 |
| 美術家、デザイナー等 | 1.00 | 3 | 3 | 0 | 2 | 0 | 0 | 1 |
| その他の専門的職業 | 0.26 | 9 | 34 | 4 | 10 | 3 | 7 | 10 |
| 事務的職業 | 0.45 | 233 | 516 | 8 | 127 | 149 | 85 | 147 |
| 一般事務員 | 0.38 | 182 | 477 | 8 | 119 | 139 | 79 | 132 |
| 会計事務員 | 1.50 | 15 | 10 | 0 | 2 | 4 | 2 | 2 |
| 生産関連事務員 | 4.00 | 12 | 3 | 0 | 0 | 0 | 0 | 3 |
| 営業・販売関連事務員 | 0.57 | 13 | 23 | 0 | 5 | 6 | 3 | 9 |
| 外勤事務員 | - | 0 | 0 | 0 | 0 | 0 | 0 | 0 |
| 運輸・郵便事務 | 4.00 | 8 | 2 | 0 | 1 | 0 | 0 | 1 |
| 事務用機器操作の職業 | 3.00 | 3 | 1 | 0 | 0 | 0 | 1 | 0 |
| 販売の職業 | 1.82 | 200 | 110 | 5 | 31 | 16 | 18 | 40 |
| 商品販売の職業 | 1.91 | 195 | 102 | 5 | 30 | 15 | 16 | 36 |
| 販売類似の職業 | - | 0 | 0 | 0 | 0 | 0 | 0 | 0 |
| 営業の職業 | 0.63 | 5 | 8 | 0 | 1 | 1 | 2 | 4 |
| サービスの職業 | 3.64 | 794 | 218 | 15 | 53 | 38 | 33 | 79 |
| 家庭生活支援サービス | 12.00 | 12 | 1 | 0 | 0 | 0 | 0 | 1 |
| 介護サービスの職業 | 6.26 | 338 | 54 | 3 | 11 | 12 | 8 | 20 |
| 保健医療サービス | 5.73 | 63 | 11 | 2 | 6 | 0 | 3 | 0 |
| 生活衛生サービス | 5.00 | 65 | 13 | 1 | 4 | 4 | 3 | 1 |
| 飲食物調理の職業 | 1.82 | 122 | 67 | 1 | 11 | 9 | 6 | 40 |
| 接客・給仕の職業 | 2.38 | 131 | 55 | 8 | 18 | 12 | 12 | 5 |
| 居住施設・ビルの管理 | 0.80 | 4 | 5 | 0 | 0 | 0 | 0 | 5 |
| その他のサービス | 4.92 | 59 | 12 | 0 | 3 | 1 | 1 | 7 |
| 保安の職業 | 8.64 | 95 | 11 | 1 | 0 | 0 | 0 | 10 |
| 農林漁業の職業 | 1.38 | 11 | 8 | 0 | 0 | 0 | 2 | 6 |
| 生産工程の職業 | 1.35 | 152 | 113 | 2 | 20 | 22 | 21 | 48 |
| 生産設備（金属） | 0.00 | 0 | 1 | 0 | 0 | 0 | 0 | 1 |
| 生産設備（金属除く） | 2.00 | 2 | 1 | 0 | 0 | 0 | 0 | 1 |
| 生産設備（機械） | 0.00 | 0 | 3 | 0 | 0 | 1 | 0 | 2 |
| 金属材料製造等 | 0.58 | 18 | 31 | 2 | 3 | 6 | 7 | 13 |
| 製品製造・加工処理 | 2.89 | 81 | 28 | 0 | 4 | 8 | 6 | 10 |
| 機械組立の職業 | 0.74 | 14 | 19 | 0 | 3 | 3 | 2 | 11 |
| 機械整備・修理の職業 | 1.00 | 7 | 7 | 0 | 0 | 0 | 1 | 6 |
| 製品検査（金属） | 0.33 | 2 | 6 | 0 | 2 | 1 | 1 | 2 |
| 製品検査（金属除く） | 5.50 | 11 | 2 | 0 | 0 | 0 | 2 | 0 |
| 機械検査の職業 | 1.09 | 12 | 11 | 0 | 6 | 2 | 1 | 2 |
| 生産関連・生産類似 | 1.25 | 5 | 4 | 0 | 2 | 1 | 1 | 0 |
| 輸送・機械運転の職業 | 1.49 | 85 | 57 | 0 | 1 | 2 | 4 | 50 |
| 鉄道運転の職業 | - | 0 | 0 | 0 | 0 | 0 | 0 | 0 |
| 自動車運転の職業 | 2.24 | 74 | 33 | 0 | 1 | 2 | 3 | 27 |
| 船舶・航空機運転 | - | 0 | 0 | 0 | 0 | 0 | 0 | 0 |
| その他の輸送の職業 | 0.29 | 4 | 14 | 0 | 0 | 0 | 0 | 14 |
| 定置・建設機械運転 | 0.70 | 7 | 10 | 0 | 0 | 0 | 1 | 9 |
| 建設・採掘の職業 | 1.57 | 11 | 7 | 0 | 0 | 0 | 1 | 6 |
| 建設躯体工事の職業 | - | 0 | 0 | 0 | 0 | 0 | 0 | 0 |
| 建設の職業 | 0.20 | 1 | 5 | 0 | 0 | 0 | 1 | 4 |
| 電気工事の職業 | 0.00 | 0 | 2 | 0 | 0 | 0 | 0 | 2 |
| 土木の職業 | - | 10 | 0 | 0 | 0 | 0 | 0 | 0 |
| 採掘の職業 | - | 0 | 0 | 0 | 0 | 0 | 0 | 0 |
| 運搬・清掃等の職業 | 0.68 | 347 | 514 | 15 | 43 | 52 | 74 | 330 |
| 運搬の職業 | 4.63 | 74 | 16 | 0 | 4 | 3 | 0 | 9 |
| 清掃の職業 | 2.05 | 162 | 79 | 2 | 4 | 10 | 12 | 51 |
| 包装の職業 | 1.50 | 3 | 2 | 1 | 0 | 0 | 0 | 1 |
| その他の運搬等の職業 | 0.26 | 108 | 417 | 12 | 35 | 39 | 62 | 269 |
| 分類不能の職業 | 0.00 | 0 | 309 | 22 | 63 | 57 | 56 | 111 |
| （IT関連計） | 0.73 | 11 | 15 | 0 | 5 | 2 | 2 | 6 |
| （福祉関連計） | 5.59 | 682 | 122 | 4 | 25 | 35 | 14 | 44 |
| （うち介護関連小計） | 6.55 | 406 | 62 | 3 | 13 | 16 | 9 | 21 |