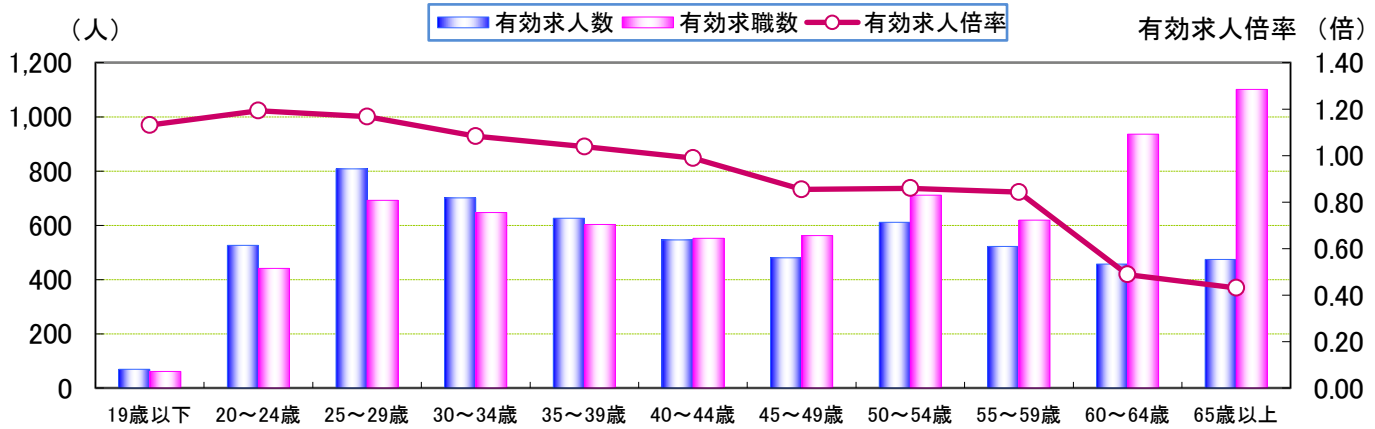


# <年齢別>有効求人・有効求職状況

ハローワーク刈谷

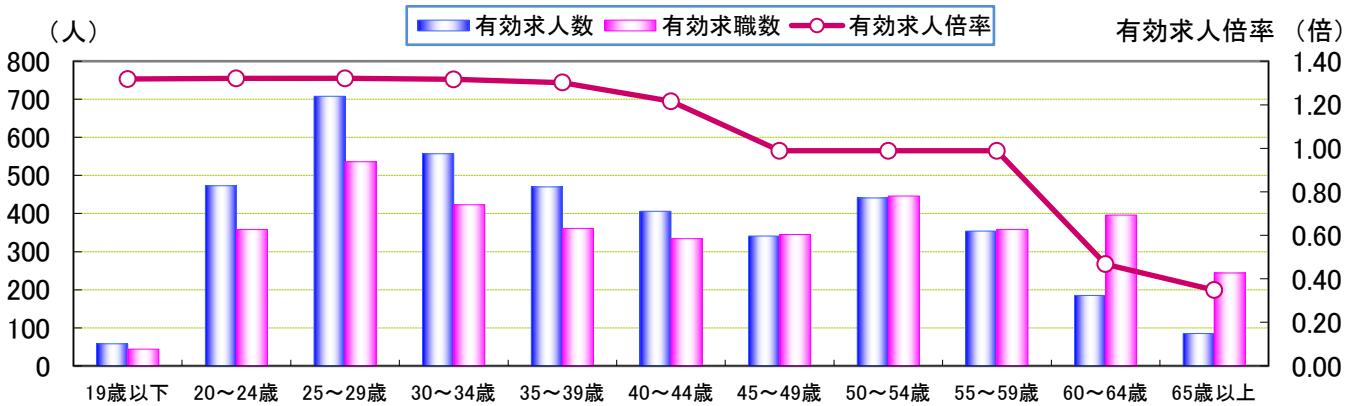
## 常用計(フル+パート)

2026年4月内容



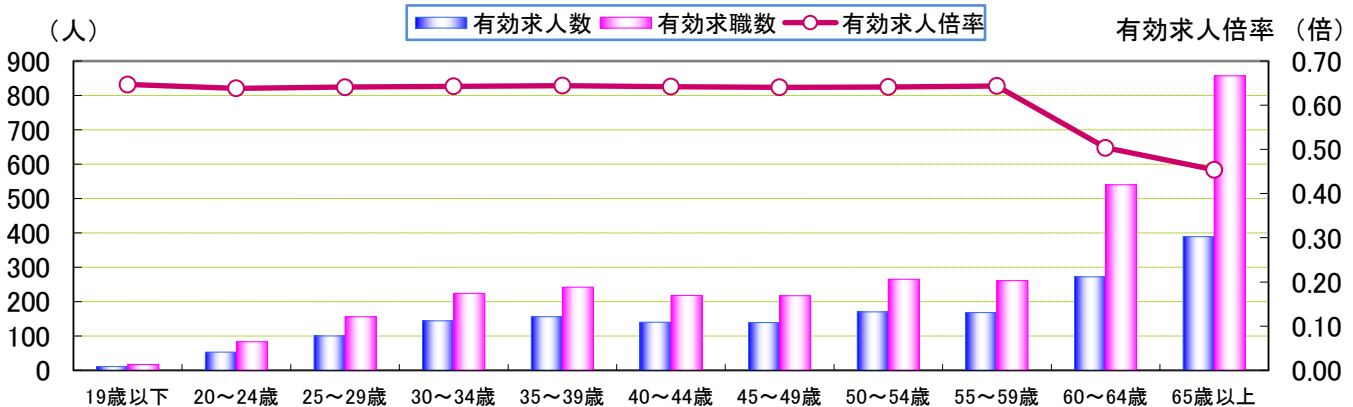
| 年齢別    | 19歳以下 | 20~24歳 | 25~29歳 | 30~34歳 | 35~39歳 | 40~44歳 | 45~49歳 | 50~54歳 | 55~59歳 | 60~64歳 | 65歳以上 | 計     |
|--------|-------|--------|--------|--------|--------|--------|--------|--------|--------|--------|-------|-------|
| 有効求人人数 | 69    | 526    | 808    | 701    | 626    | 546    | 480    | 611    | 522    | 457    | 474   | 5,820 |
| 有効求職数  | 61    | 441    | 692    | 647    | 603    | 552    | 562    | 711    | 619    | 936    | 1,101 | 6,925 |
| 有効求人倍率 | 1.13  | 1.19   | 1.17   | 1.08   | 1.04   | 0.99   | 0.85   | 0.86   | 0.84   | 0.49   | 0.43  | 0.84  |

## 常用(フルタイム)



| 年齢別    | 19歳以下 | 20~24歳 | 25~29歳 | 30~34歳 | 35~39歳 | 40~44歳 | 45~49歳 | 50~54歳 | 55~59歳 | 60~64歳 | 65歳以上 | 計     |
|--------|-------|--------|--------|--------|--------|--------|--------|--------|--------|--------|-------|-------|
| 有効求人人数 | 58    | 473    | 708    | 557    | 470    | 406    | 341    | 441    | 354    | 185    | 85    | 4,078 |
| 有効求職数  | 44    | 358    | 536    | 423    | 361    | 334    | 345    | 446    | 358    | 396    | 244   | 3,845 |
| 有効求人倍率 | 1.32  | 1.32   | 1.32   | 1.32   | 1.30   | 1.22   | 0.99   | 0.99   | 0.99   | 0.47   | 0.35  | 1.06  |

## 常用(パートタイム)



| 年齢別    | 19歳以下 | 20~24歳 | 25~29歳 | 30~34歳 | 35~39歳 | 40~44歳 | 45~49歳 | 50~54歳 | 55~59歳 | 60~64歳 | 65歳以上 | 計     |
|--------|-------|--------|--------|--------|--------|--------|--------|--------|--------|--------|-------|-------|
| 有効求人人数 | 11    | 53     | 100    | 144    | 156    | 140    | 139    | 170    | 168    | 272    | 389   | 1,742 |
| 有効求職数  | 17    | 83     | 156    | 224    | 242    | 218    | 217    | 265    | 261    | 540    | 857   | 3,080 |
| 有効求人倍率 | 0.65  | 0.64   | 0.64   | 0.64   | 0.64   | 0.64   | 0.64   | 0.64   | 0.64   | 0.50   | 0.45  | 0.57  |

※年齢別有効求人倍率は「就職機会積み上げ方式」で算出。(詳細は<https://www.mhlw.go.jp/toukei/itiran/roudou/koyou/ippan/2006/07/sankou10.html>)

※「パートタイム」とは、1週間の所定労働時間が同一の事業所に雇用されている通常の労働者の1週間の所定労働時間に比し短いものをいう。

なお、「常用パート」とは、「パートタイム」であって、雇用期間が「定めなし」または「定めあり(4カ月以上)」の就業形態をいう。

※求職関係はハローワーク利用登録者の数値である。

## ＜年齢別＞求人・求職バランスシート

常用フルタイム

ハローワーク刈谷

| 職 種                  | 有効<br>求人数    | 求人<br>倍率    | 有効求<br>職者計   | 19歳<br>以下 | 20～<br>24歳 | 25～<br>29歳 | 30～<br>34歳 | 35～<br>39歳 | 40～<br>44歳 | 45～<br>49歳 | 50～<br>54歳 | 55～<br>59歳 | 60～<br>64歳 | 65歳<br>以上  |
|----------------------|--------------|-------------|--------------|-----------|------------|------------|------------|------------|------------|------------|------------|------------|------------|------------|
| <b>職業計</b>           | <b>4,078</b> | <b>1.06</b> | <b>3,845</b> | <b>44</b> | <b>358</b> | <b>536</b> | <b>423</b> | <b>361</b> | <b>334</b> | <b>345</b> | <b>446</b> | <b>358</b> | <b>396</b> | <b>244</b> |
| <b>A管理的職業従事者</b>     | <b>11</b>    | <b>0.79</b> | <b>14</b>    | <b>0</b>  | <b>0</b>   | <b>1</b>   | <b>1</b>   | <b>0</b>   | <b>0</b>   | <b>0</b>   | <b>4</b>   | <b>3</b>   | <b>5</b>   | <b>0</b>   |
| <b>B専門的・技術的職業従事者</b> | <b>704</b>   | <b>1.23</b> | <b>571</b>   | <b>2</b>  | <b>44</b>  | <b>121</b> | <b>74</b>  | <b>50</b>  | <b>52</b>  | <b>47</b>  | <b>58</b>  | <b>49</b>  | <b>45</b>  | <b>29</b>  |
| 開発技術者                | 94           | 1.38        | 68           | 0         | 0          | 15         | 7          | 7          | 9          | 2          | 3          | 5          | 11         | 9          |
| 製造技術者                | 25           | 0.28        | 89           | 0         | 9          | 7          | 5          | 13         | 8          | 9          | 11         | 9          | 12         | 6          |
| 建築・土木技術者             | 109          | 6.06        | 18           | 0         | 0          | 2          | 4          | 0          | 2          | 2          | 2          | 1          | 2          | 3          |
| 情報処理・通信技術者           | 69           | 0.86        | 80           | 0         | 7          | 22         | 15         | 7          | 6          | 5          | 8          | 3          | 5          | 2          |
| その他の技術者              | 7            | 1.40        | 5            | 0         | 2          | 0          | 0          | 0          | 1          | 0          | 0          | 0          | 1          | 1          |
| 医師、薬剤師等              | 2            | 1.00        | 2            | 0         | 0          | 0          | 0          | 0          | 0          | 0          | 0          | 1          | 0          | 1          |
| 看護師、保健師等             | 133          | 1.80        | 74           | 0         | 4          | 15         | 9          | 10         | 8          | 3          | 5          | 14         | 5          | 1          |
| 医療技術者(臨床検査・理学療法士等)   | 71           | 2.84        | 25           | 0         | 2          | 11         | 6          | 1          | 0          | 1          | 1          | 0          | 1          | 2          |
| その他保健医療(栄養士・マッサン等)   | 13           | 0.81        | 16           | 0         | 1          | 5          | 4          | 1          | 1          | 1          | 3          | 0          | 0          | 0          |
| 社会福祉の専門的職業(保育士等)     | 129          | 1.84        | 70           | 0         | 5          | 14         | 7          | 4          | 5          | 13         | 13         | 5          | 3          | 1          |
| 美術家、デザイナー等           | 1            | 0.03        | 40           | 1         | 7          | 12         | 9          | 3          | 2          | 4          | 1          | 1          | 0          | 0          |
| その他の専門的職業            | 51           | 0.61        | 84           | 1         | 7          | 18         | 8          | 4          | 10         | 7          | 11         | 10         | 5          | 3          |
| <b>C事務従事者</b>        | <b>341</b>   | <b>0.41</b> | <b>832</b>   | <b>8</b>  | <b>89</b>  | <b>142</b> | <b>108</b> | <b>76</b>  | <b>73</b>  | <b>76</b>  | <b>80</b>  | <b>67</b>  | <b>75</b>  | <b>38</b>  |
| 一般事務員                | 172          | 0.25        | 688          | 7         | 80         | 118        | 93         | 65         | 56         | 65         | 66         | 55         | 52         | 31         |
| 会計事務員                | 18           | 0.49        | 37           | 0         | 1          | 6          | 5          | 3          | 5          | 3          | 4          | 4          | 5          | 1          |
| 生産関連事務員              | 79           | 1.68        | 47           | 1         | 1          | 6          | 5          | 1          | 4          | 4          | 5          | 5          | 12         | 3          |
| 営業・販売関連事務員           | 43           | 1.00        | 43           | 0         | 3          | 8          | 4          | 7          | 7          | 2          | 3          | 2          | 6          | 1          |
| 外勤事務員                | 0            | -           | 0            | 0         | 0          | 0          | 0          | 0          | 0          | 0          | 0          | 0          | 0          | 0          |
| 運輸・郵便事務              | 18           | 4.50        | 4            | 0         | 1          | 0          | 0          | 0          | 0          | 0          | 2          | 0          | 0          | 1          |
| 事務用機器操作の職業           | 11           | 0.85        | 13           | 0         | 3          | 4          | 1          | 0          | 1          | 2          | 0          | 1          | 0          | 1          |
| <b>D販売従事者</b>        | <b>348</b>   | <b>2.11</b> | <b>165</b>   | <b>4</b>  | <b>22</b>  | <b>30</b>  | <b>23</b>  | <b>8</b>   | <b>8</b>   | <b>11</b>  | <b>20</b>  | <b>19</b>  | <b>19</b>  | <b>1</b>   |
| 商品販売の職業              | 96           | 0.95        | 101          | 4         | 14         | 18         | 14         | 6          | 6          | 8          | 11         | 12         | 7          | 1          |
| 営業の職業                | 251          | 4.18        | 60           | 0         | 8          | 11         | 9          | 2          | 2          | 3          | 8          | 7          | 10         | 0          |
| <b>E サービス職業従事者</b>   | <b>377</b>   | <b>1.64</b> | <b>230</b>   | <b>3</b>  | <b>41</b>  | <b>34</b>  | <b>18</b>  | <b>11</b>  | <b>11</b>  | <b>21</b>  | <b>28</b>  | <b>28</b>  | <b>23</b>  | <b>12</b>  |
| 家庭生活支援サービス           | 2            | 2.00        | 1            | 0         | 0          | 0          | 0          | 0          | 0          | 0          | 1          | 0          | 0          | 0          |
| 介護サービスの職業            | 213          | 2.70        | 79           | 0         | 6          | 6          | 3          | 8          | 5          | 9          | 12         | 15         | 11         | 4          |
| 保健医療サービス             | 29           | 2.07        | 14           | 1         | 2          | 3          | 0          | 0          | 0          | 1          | 4          | 2          | 1          | 0          |
| 理・美容師、エステシャン等        | 18           | 1.20        | 15           | 0         | 7          | 2          | 4          | 0          | 0          | 1          | 1          | 0          | 0          | 0          |
| 調理の職業                | 24           | 0.57        | 42           | 0         | 8          | 7          | 5          | 0          | 2          | 2          | 5          | 4          | 7          | 2          |
| 接客・給仕の職業             | 65           | 1.55        | 42           | 2         | 13         | 11         | 1          | 3          | 3          | 4          | 2          | 2          | 1          | 0          |
| 居住施設・ビルの管理           | 5            | 0.36        | 14           | 0         | 0          | 0          | 1          | 0          | 0          | 2          | 0          | 2          | 3          | 6          |
| その他のサービス             | 21           | 0.91        | 23           | 0         | 5          | 5          | 4          | 0          | 1          | 2          | 3          | 3          | 0          | 0          |
| <b>F保安職業従事者</b>      | <b>60</b>    | <b>2.22</b> | <b>27</b>    | <b>0</b>  | <b>1</b>   | <b>1</b>   | <b>1</b>   | <b>3</b>   | <b>1</b>   | <b>3</b>   | <b>3</b>   | <b>6</b>   | <b>1</b>   | <b>7</b>   |
| <b>G農林漁業従事者</b>      | <b>11</b>    | <b>0.44</b> | <b>25</b>    | <b>1</b>  | <b>2</b>   | <b>4</b>   | <b>2</b>   | <b>2</b>   | <b>1</b>   | <b>2</b>   | <b>5</b>   | <b>2</b>   | <b>3</b>   | <b>1</b>   |
| <b>H生産工程従事者</b>      | <b>1,339</b> | <b>1.55</b> | <b>865</b>   | <b>15</b> | <b>88</b>  | <b>127</b> | <b>125</b> | <b>99</b>  | <b>82</b>  | <b>83</b>  | <b>107</b> | <b>62</b>  | <b>51</b>  | <b>26</b>  |
| 金属材料製造等              | 233          | 1.55        | 150          | 1         | 8          | 26         | 25         | 28         | 7          | 11         | 14         | 8          | 17         | 5          |
| 製品製造・加工処理            | 174          | 2.68        | 65           | 2         | 4          | 9          | 6          | 5          | 6          | 7          | 8          | 11         | 4          | 3          |
| 機械組立の職業              | 524          | 1.29        | 407          | 9         | 53         | 59         | 64         | 37         | 47         | 41         | 49         | 25         | 13         | 10         |
| 機械整備・修理の職業           | 168          | 4.94        | 34           | 0         | 3          | 4          | 4          | 1          | 2          | 4          | 3          | 5          | 5          | 3          |
| 製品検査(金属)             | 43           | 1.72        | 25           | 0         | 4          | 5          | 4          | 3          | 2          | 0          | 4          | 0          | 2          | 1          |
| 製品検査(金属除く)           | 18           | 2.00        | 9            | 0         | 3          | 0          | 2          | 0          | 1          | 1          | 2          | 0          | 0          | 0          |
| 機械検査の職業              | 35           | 0.38        | 91           | 3         | 3          | 8          | 14         | 13         | 11         | 11         | 14         | 7          | 5          | 2          |
| 生産関連・生産類似            | 34           | 1.10        | 31           | 0         | 4          | 5          | 1          | 6          | 1          | 4          | 4          | 1          | 4          | 1          |
| <b>I輸送・機械運転従事者</b>   | <b>412</b>   | <b>2.10</b> | <b>196</b>   | <b>1</b>  | <b>5</b>   | <b>10</b>  | <b>10</b>  | <b>15</b>  | <b>14</b>  | <b>19</b>  | <b>32</b>  | <b>24</b>  | <b>35</b>  | <b>31</b>  |
| 自動車運転の職業             | 345          | 2.95        | 117          | 0         | 2          | 6          | 9          | 10         | 8          | 11         | 21         | 16         | 21         | 13         |
| その他の輸送の職業            | 22           | 0.37        | 59           | 1         | 2          | 2          | 1          | 4          | 5          | 7          | 8          | 7          | 9          | 13         |
| 定置・建設機械運転            | 45           | 2.25        | 20           | 0         | 1          | 2          | 0          | 1          | 1          | 1          | 3          | 1          | 5          | 5          |
| <b>J建設・採掘従事者</b>     | <b>219</b>   | <b>4.47</b> | <b>49</b>    | <b>1</b>  | <b>2</b>   | <b>5</b>   | <b>2</b>   | <b>6</b>   | <b>5</b>   | <b>10</b>  | <b>7</b>   | <b>2</b>   | <b>6</b>   | <b>3</b>   |
| 建設躯体工事の職業            | 41           | 20.50       | 2            | 0         | 0          | 0          | 0          | 0          | 0          | 0          | 1          | 0          | 1          | 0          |
| 建設の職業                | 51           | 2.55        | 20           | 1         | 1          | 3          | 0          | 3          | 3          | 5          | 1          | 0          | 2          | 1          |
| 電気工事の職業              | 42           | 2.47        | 17           | 0         | 0          | 2          | 1          | 2          | 2          | 4          | 4          | 0          | 1          | 1          |
| 土木の職業                | 85           | 8.50        | 10           | 0         | 1          | 0          | 1          | 1          | 0          | 1          | 1          | 2          | 2          | 1          |
| <b>K運搬・清掃・包装等従事者</b> | <b>256</b>   | <b>0.78</b> | <b>328</b>   | <b>6</b>  | <b>33</b>  | <b>30</b>  | <b>27</b>  | <b>22</b>  | <b>24</b>  | <b>22</b>  | <b>42</b>  | <b>35</b>  | <b>50</b>  | <b>37</b>  |
| 運搬の職業(倉庫作業員、配達員等)    | 152          | 1.24        | 123          | 1         | 6          | 11         | 9          | 7          | 11         | 6          | 18         | 14         | 25         | 15         |
| 清掃の職業                | 44           | 1.63        | 27           | 0         | 4          | 4          | 2          | 2          | 0          | 1          | 4          | 1          | 3          | 6          |
| 包装の職業                | 2            | 0.25        | 8            | 0         | 0          | 0          | 1          | 2          | 1          | 0          | 1          | 3          | 0          | 0          |
| その他の運搬等の職業           | 58           | 0.34        | 170          | 5         | 23         | 15         | 15         | 11         | 12         | 15         | 19         | 17         | 22         | 16         |
| 分類不能の職業              | 0            | 0.00        | 543          | 3         | 31         | 31         | 32         | 69         | 63         | 51         | 60         | 61         | 83         | 59         |
| (IT関連計)              | 395          | 3.04        | 130          | 0         | 11         | 34         | 26         | 9          | 9          | 9          | 13         | 7          | 8          | 4          |
| (福祉関連計)              | 484          | 2.38        | 203          | 0         | 14         | 30         | 19         | 19         | 15         | 22         | 29         | 32         | 18         | 5          |
| (介護関連計)              | 305          | 2.68        | 114          | 0         | 9          | 7          | 7          | 9          | 7          | 17         | 23         | 18         | 13         | 4          |

※ハローワーク刈谷に申込みれた常用フルタイム求人と常用フルタイムを希望する求職者数それぞれの総計。

(「常用フルタイム」とは、「フルタイム」であって、雇用期間が「定めなし」または「定めあり(4カ月以上)」の就業形態をいう)

※主要職種は抜粋のため、職業ごとの計と総計は一致しません。

※大分類については「日本標準職業分類」に基づいた標記となります。その他はわかりやすい職種名で標記しています。

## ＜年齢別＞求人・求職バランスシート

常用パート

ハローワーク刈谷

| 職 種                   | 有効<br>求人数    | 求人<br>倍率    | 有効求<br>職者計   | 19歳<br>以下 | 20～<br>24歳 | 25～<br>29歳 | 30～<br>34歳 | 35～<br>39歳 | 40～<br>44歳 | 45～<br>49歳 | 50～<br>54歳 | 55～<br>59歳 | 60～<br>64歳 | 65歳<br>以上  |
|-----------------------|--------------|-------------|--------------|-----------|------------|------------|------------|------------|------------|------------|------------|------------|------------|------------|
| <b>職業計</b>            | <b>1,742</b> | <b>0.57</b> | <b>3,080</b> | <b>17</b> | <b>83</b>  | <b>156</b> | <b>224</b> | <b>242</b> | <b>218</b> | <b>217</b> | <b>265</b> | <b>261</b> | <b>540</b> | <b>857</b> |
| <b>A管理的職業従事者</b>      | <b>1</b>     | <b>0.14</b> | <b>7</b>     | <b>0</b>  | <b>0</b>   | <b>0</b>   | <b>0</b>   | <b>0</b>   | <b>1</b>   | <b>0</b>   | <b>0</b>   | <b>0</b>   | <b>1</b>   | <b>5</b>   |
| <b>B専門的・技術的職業従事者</b>  | <b>357</b>   | <b>1.24</b> | <b>288</b>   | <b>1</b>  | <b>9</b>   | <b>15</b>  | <b>24</b>  | <b>32</b>  | <b>18</b>  | <b>29</b>  | <b>23</b>  | <b>21</b>  | <b>48</b>  | <b>68</b>  |
| 開発技術者                 | 3            | 0.18        | 17           | 0         | 0          | 0          | 0          | 1          | 0          | 1          | 0          | 0          | 6          | 9          |
| 製造技術者                 | 1            | 0.03        | 30           | 1         | 0          | 2          | 3          | 1          | 3          | 1          | 0          | 2          | 5          | 12         |
| 建築・土木技術者              | 3            | 0.30        | 10           | 0         | 0          | 1          | 0          | 1          | 1          | 1          | 1          | 0          | 0          | 5          |
| 情報処理・通信技術者            | 1            | 0.06        | 16           | 0         | 0          | 0          | 0          | 2          | 1          | 1          | 2          | 1          | 5          | 4          |
| その他の技術者               | 0            | 0.00        | 4            | 0         | 0          | 0          | 0          | 0          | 0          | 0          | 0          | 0          | 0          | 4          |
| 医師・薬剤師等               | 4            | 1.00        | 4            | 0         | 0          | 0          | 0          | 0          | 0          | 1          | 1          | 0          | 1          | 1          |
| 看護師、保健師等              | 124          | 1.85        | 67           | 0         | 2          | 6          | 9          | 6          | 4          | 7          | 6          | 8          | 4          | 15         |
| 医療技術者(臨床検査・理学療法士等)    | 54           | 5.40        | 10           | 0         | 0          | 0          | 2          | 2          | 0          | 2          | 1          | 0          | 0          | 3          |
| その他保健医療(栄養士・マasseur等) | 9            | 1.13        | 8            | 0         | 0          | 2          | 0          | 0          | 0          | 1          | 1          | 1          | 0          | 3          |
| 社会福祉の専門的職業(保育士等)      | 126          | 2.00        | 63           | 0         | 1          | 0          | 7          | 9          | 4          | 12         | 5          | 3          | 16         | 6          |
| 美術家、デザイナー等            | 2            | 0.17        | 12           | 0         | 1          | 1          | 1          | 3          | 1          | 2          | 1          | 0          | 1          | 1          |
| その他の専門的職業             | 30           | 0.64        | 47           | 0         | 5          | 3          | 2          | 7          | 4          | 2          | 5          | 6          | 10         | 5          |
| <b>C事務従事者</b>         | <b>200</b>   | <b>0.30</b> | <b>657</b>   | <b>0</b>  | <b>23</b>  | <b>35</b>  | <b>78</b>  | <b>66</b>  | <b>78</b>  | <b>53</b>  | <b>69</b>  | <b>55</b>  | <b>82</b>  | <b>118</b> |
| 一般事務員                 | 173          | 0.31        | 561          | 0         | 17         | 31         | 63         | 56         | 69         | 49         | 62         | 50         | 70         | 94         |
| 会計事務員                 | 5            | 0.17        | 30           | 0         | 1          | 0          | 4          | 4          | 4          | 2          | 3          | 3          | 2          | 7          |
| 生産関連事務員               | 13           | 0.45        | 29           | 0         | 1          | 2          | 3          | 2          | 0          | 1          | 2          | 1          | 6          | 11         |
| 営業・販売関連事務員            | 8            | 1.33        | 6            | 0         | 0          | 1          | 3          | 0          | 0          | 0          | 0          | 0          | 0          | 2          |
| 外勤事務員                 | 0            | 0.00        | 1            | 0         | 0          | 0          | 0          | 0          | 0          | 0          | 1          | 0          | 0          | 0          |
| 運輸・郵便事務               | 0            | 0.00        | 2            | 0         | 0          | 0          | 0          | 0          | 0          | 0          | 0          | 0          | 2          | 0          |
| 事務用機器操作の職業            | 1            | 0.04        | 28           | 0         | 4          | 1          | 5          | 4          | 5          | 1          | 1          | 1          | 2          | 4          |
| <b>D販売従事者</b>         | <b>111</b>   | <b>1.01</b> | <b>110</b>   | <b>1</b>  | <b>3</b>   | <b>10</b>  | <b>8</b>   | <b>4</b>   | <b>5</b>   | <b>6</b>   | <b>9</b>   | <b>8</b>   | <b>23</b>  | <b>33</b>  |
| 商品販売の職業               | 111          | 1.10        | 101          | 1         | 3          | 10         | 8          | 3          | 5          | 5          | 8          | 8          | 20         | 30         |
| 営業の職業                 | 0            | 0.00        | 7            | 0         | 0          | 0          | 0          | 1          | 0          | 1          | 1          | 0          | 1          | 3          |
| <b>Eサービス職業従事者</b>     | <b>495</b>   | <b>2.09</b> | <b>237</b>   | <b>4</b>  | <b>9</b>   | <b>16</b>  | <b>13</b>  | <b>16</b>  | <b>12</b>  | <b>21</b>  | <b>26</b>  | <b>31</b>  | <b>33</b>  | <b>56</b>  |
| 家庭生活支援サービス            | 3            | 3.00        | 1            | 0         | 0          | 0          | 0          | 0          | 0          | 1          | 0          | 0          | 0          | 0          |
| 介護サービスの職業             | 216          | 3.32        | 65           | 0         | 1          | 3          | 3          | 5          | 5          | 4          | 9          | 7          | 13         | 15         |
| 保健医療サービス              | 26           | 2.00        | 13           | 0         | 1          | 2          | 1          | 0          | 0          | 4          | 0          | 0          | 4          | 1          |
| 理・美容師、エステティシャン等       | 34           | 2.43        | 14           | 0         | 3          | 0          | 1          | 3          | 0          | 2          | 0          | 2          | 0          | 3          |
| 調理の職業                 | 119          | 1.70        | 70           | 2         | 2          | 3          | 4          | 3          | 4          | 4          | 10         | 13         | 9          | 16         |
| 接客・給仕の職業              | 64           | 1.52        | 42           | 2         | 1          | 3          | 2          | 4          | 2          | 6          | 6          | 5          | 5          | 6          |
| 居住施設・ビルの管理            | 1            | 0.11        | 9            | 0         | 0          | 0          | 0          | 0          | 0          | 0          | 0          | 0          | 0          | 9          |
| その他のサービス              | 32           | 1.39        | 23           | 0         | 1          | 5          | 2          | 1          | 1          | 0          | 1          | 4          | 2          | 6          |
| <b>F保安職業従事者</b>       | <b>48</b>    | <b>3.00</b> | <b>16</b>    | <b>0</b>  | <b>1</b>   | <b>0</b>   | <b>0</b>   | <b>0</b>   | <b>0</b>   | <b>0</b>   | <b>0</b>   | <b>0</b>   | <b>2</b>   | <b>13</b>  |
| <b>G農林漁業従事者</b>       | <b>18</b>    | <b>0.72</b> | <b>25</b>    | <b>0</b>  | <b>0</b>   | <b>0</b>   | <b>0</b>   | <b>2</b>   | <b>2</b>   | <b>2</b>   | <b>2</b>   | <b>4</b>   | <b>7</b>   | <b>6</b>   |
| <b>H生産工程従事者</b>       | <b>143</b>   | <b>0.57</b> | <b>251</b>   | <b>5</b>  | <b>7</b>   | <b>26</b>  | <b>30</b>  | <b>27</b>  | <b>18</b>  | <b>22</b>  | <b>21</b>  | <b>14</b>  | <b>38</b>  | <b>43</b>  |
| 金属材料製造等               | 30           | 1.15        | 26           | 0         | 0          | 0          | 2          | 0          | 2          | 3          | 0          | 1          | 10         | 8          |
| 製品製造・加工処理             | 60           | 1.20        | 50           | 1         | 3          | 5          | 4          | 5          | 2          | 6          | 4          | 4          | 4          | 12         |
| 機械組立の職業               | 14           | 0.16        | 86           | 4         | 1          | 11         | 14         | 8          | 9          | 4          | 12         | 2          | 12         | 9          |
| 機械整備・修理の職業            | 11           | 1.10        | 10           | 0         | 0          | 0          | 0          | 0          | 0          | 0          | 0          | 1          | 1          | 8          |
| 製品検査(金属)              | 11           | 1.57        | 7            | 0         | 1          | 1          | 2          | 0          | 0          | 0          | 1          | 0          | 2          | 0          |
| 製品検査(金属除く)            | 2            | 0.33        | 6            | 0         | 1          | 0          | 0          | 1          | 0          | 0          | 0          | 1          | 1          | 2          |
| 機械検査の職業               | 10           | 0.22        | 46           | 0         | 0          | 7          | 8          | 11         | 4          | 6          | 2          | 3          | 3          | 2          |
| 生産関連・生産類似             | 3            | 0.21        | 14           | 0         | 1          | 0          | 0          | 2          | 0          | 2          | 2          | 2          | 4          | 1          |
| <b>I輸送・機械運転従事者</b>    | <b>57</b>    | <b>0.80</b> | <b>71</b>    | <b>0</b>  | <b>0</b>   | <b>0</b>   | <b>1</b>   | <b>2</b>   | <b>1</b>   | <b>1</b>   | <b>2</b>   | <b>4</b>   | <b>18</b>  | <b>42</b>  |
| 自動車運転の職業              | 55           | 1.25        | 44           | 0         | 0          | 0          | 1          | 2          | 0          | 0          | 2          | 3          | 7          | 29         |
| その他の輸送の職業             | 2            | 0.11        | 19           | 0         | 0          | 0          | 0          | 0          | 0          | 0          | 0          | 0          | 10         | 9          |
| 定置・建設機械運転             | 0            | 0.00        | 8            | 0         | 0          | 0          | 0          | 0          | 1          | 1          | 0          | 1          | 1          | 4          |
| <b>J建設・採掘従事者</b>      | <b>5</b>     | <b>0.56</b> | <b>9</b>     | <b>0</b>  | <b>0</b>   | <b>0</b>   | <b>0</b>   | <b>1</b>   | <b>0</b>   | <b>1</b>   | <b>0</b>   | <b>0</b>   | <b>0</b>   | <b>7</b>   |
| 建設躯体工事の職業             | 2            | -           | 0            | 0         | 0          | 0          | 0          | 0          | 0          | 0          | 0          | 0          | 0          | 0          |
| 建設の職業                 | 3            | 0.75        | 4            | 0         | 0          | 0          | 0          | 0          | 0          | 1          | 0          | 0          | 0          | 3          |
| 電気工事の職業               | 0            | 0.00        | 4            | 0         | 0          | 0          | 0          | 1          | 0          | 0          | 0          | 0          | 0          | 3          |
| 土木の職業                 | 0            | 0.00        | 1            | 0         | 0          | 0          | 0          | 0          | 0          | 0          | 0          | 0          | 0          | 1          |
| <b>K運搬・清掃・包装等従事者</b>  | <b>307</b>   | <b>0.46</b> | <b>669</b>   | <b>4</b>  | <b>22</b>  | <b>34</b>  | <b>36</b>  | <b>35</b>  | <b>43</b>  | <b>44</b>  | <b>63</b>  | <b>64</b>  | <b>125</b> | <b>199</b> |
| 運搬の職業(倉庫作業員、配達員等)     | 33           | 0.46        | 71           | 1         | 0          | 1          | 3          | 3          | 5          | 5          | 5          | 9          | 13         | 26         |
| 清掃の職業                 | 219          | 1.72        | 127          | 0         | 6          | 5          | 5          | 4          | 6          | 10         | 12         | 9          | 24         | 46         |
| 包装の職業                 | 4            | 0.40        | 10           | 0         | 0          | 0          | 0          | 1          | 1          | 2          | 1          | 2          | 1          | 2          |
| その他の運搬等の職業            | 51           | 0.11        | 461          | 3         | 16         | 28         | 28         | 27         | 31         | 27         | 45         | 44         | 87         | 125        |
| 分類不能の職業               | 0            | 0.00        | 740          | 2         | 9          | 20         | 34         | 57         | 40         | 38         | 50         | 60         | 163        | 267        |
| (IT関連計)               | 6            | 0.12        | 50           | 0         | 4          | 1          | 6          | 6          | 6          | 2          | 3          | 3          | 7          | 12         |
| (福祉関連計)               | 449          | 2.90        | 155          | 0         | 3          | 9          | 14         | 13         | 10         | 15         | 17         | 17         | 25         | 32         |
| (介護関連計)               | 295          | 3.51        | 84           | 0         | 1          | 3          | 5          | 6          | 6          | 8          | 10         | 9          | 19         | 17         |

※ハローワーク刈谷に申込みれた常用パート求人と常用パートを希望する求職者数それぞれの総計。

(「常用パート」とは、「パートタイム」であって、雇用期間が「定めなし」または「定めあり(4カ月以上)」の就業形態をいう。)

※主要職種の抜粋のため、職業ごとの計と総計は一致しません。

※大分類については「日本標準職業分類」に基づいた標記となります。その他はわかりやすい職種名で標記しています。