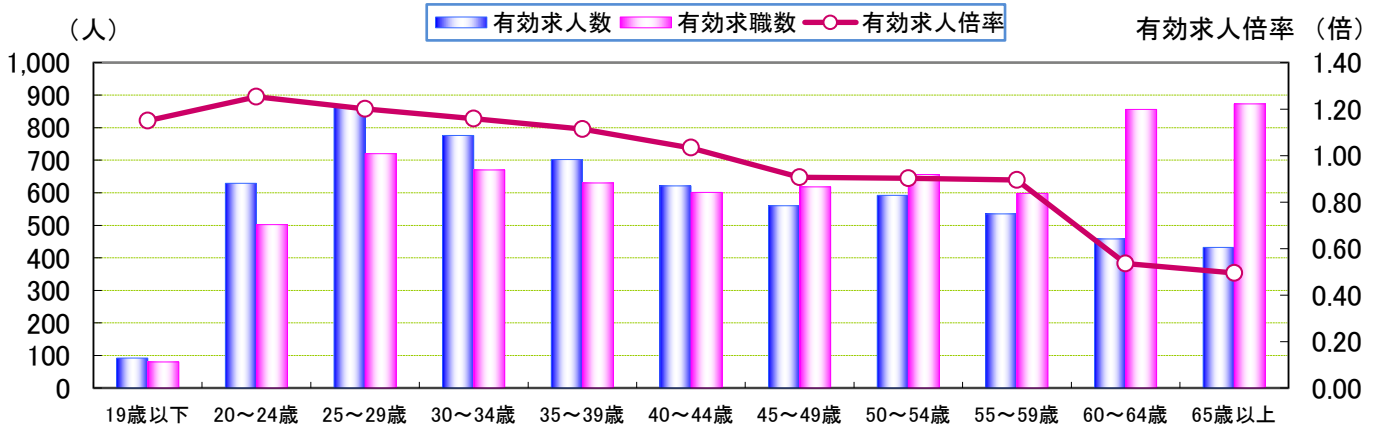


# <年齢別>有効求人・有効求職状況

ハローワーク刈谷

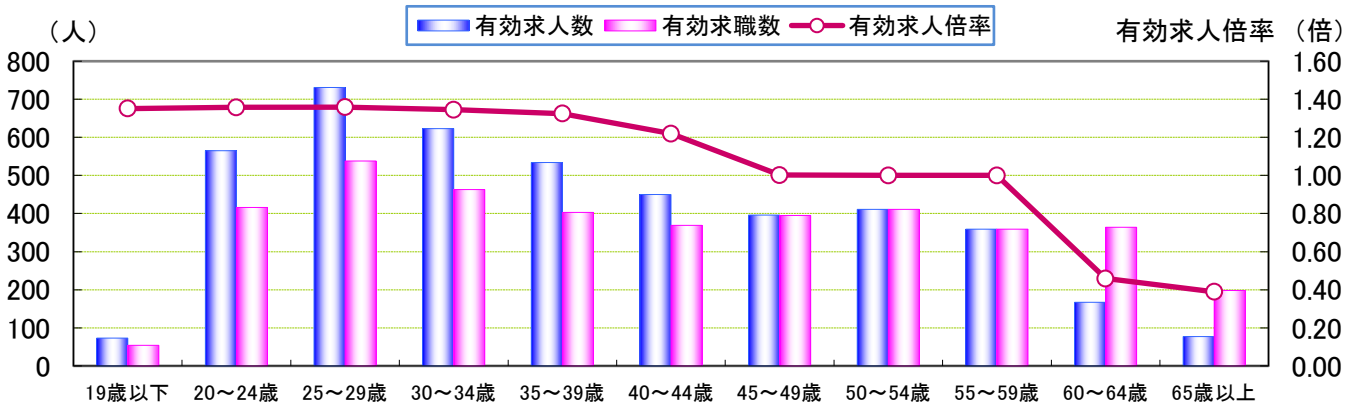
## 常用計(フル+パート)

2024年11月内容



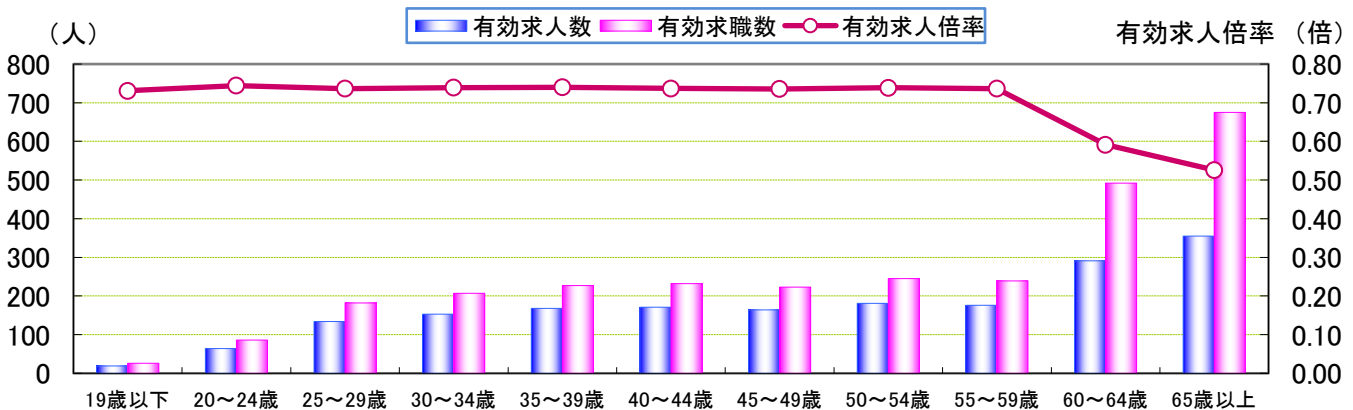
| 年齢別    | 19歳以下 | 20~24歳 | 25~29歳 | 30~34歳 | 35~39歳 | 40~44歳 | 45~49歳 | 50~54歳 | 55~59歳 | 60~64歳 | 65歳以上 | 計     |
|--------|-------|--------|--------|--------|--------|--------|--------|--------|--------|--------|-------|-------|
| 有効求人人数 | 92    | 629    | 865    | 776    | 702    | 621    | 560    | 592    | 535    | 458    | 432   | 6,262 |
| 有効求職数  | 80    | 502    | 720    | 670    | 630    | 601    | 618    | 656    | 598    | 856    | 873   | 6,804 |
| 有効求人倍率 | 1.15  | 1.25   | 1.20   | 1.16   | 1.11   | 1.03   | 0.91   | 0.90   | 0.89   | 0.54   | 0.49  | 0.92  |

## 常用(フルタイム)



| 年齢別    | 19歳以下 | 20~24歳 | 25~29歳 | 30~34歳 | 35~39歳 | 40~44歳 | 45~49歳 | 50~54歳 | 55~59歳 | 60~64歳 | 65歳以上 | 計     |
|--------|-------|--------|--------|--------|--------|--------|--------|--------|--------|--------|-------|-------|
| 有効求人人数 | 73    | 565    | 731    | 623    | 534    | 450    | 396    | 411    | 359    | 167    | 77    | 4,386 |
| 有効求職数  | 54    | 416    | 538    | 463    | 403    | 369    | 395    | 411    | 359    | 364    | 198   | 3,970 |
| 有効求人倍率 | 1.35  | 1.36   | 1.36   | 1.35   | 1.33   | 1.22   | 1.00   | 1.00   | 1.00   | 0.46   | 0.39  | 1.10  |

## 常用(パートタイム)



| 年齢別    | 19歳以下 | 20~24歳 | 25~29歳 | 30~34歳 | 35~39歳 | 40~44歳 | 45~49歳 | 50~54歳 | 55~59歳 | 60~64歳 | 65歳以上 | 計     |
|--------|-------|--------|--------|--------|--------|--------|--------|--------|--------|--------|-------|-------|
| 有効求人人数 | 19    | 64     | 134    | 153    | 168    | 171    | 164    | 181    | 176    | 291    | 355   | 1,876 |
| 有効求職数  | 26    | 86     | 182    | 207    | 227    | 232    | 223    | 245    | 239    | 492    | 675   | 2,834 |
| 有効求人倍率 | 0.73  | 0.74   | 0.74   | 0.74   | 0.74   | 0.74   | 0.74   | 0.74   | 0.74   | 0.59   | 0.53  | 0.66  |

※年齢別有効求人倍率は「就職機会積み上げ方式」で算出。(詳細は<https://www.mhlw.go.jp/toukei/itiran/roudou/koyou/ippan/2006/07/sankou10.html>)

※「パートタイム」とは、1週間の所定労働時間が同一の事業所に雇用されている通常の労働者の1週間の所定労働時間に比し短いものをいう。

なお、「常用パート」とは、「パートタイム」であって、雇用期間が「定めなし」または「定めあり(4カ月以上)」の就業形態をいう。

※求職関係はハローワーク利用登録者の数値である。

## ＜年齢別＞求人・求職バランスシート

常用フルタイム

ハローワーク刈谷

| 職 種                  | 有効<br>求人数    | 求人<br>倍率    | 有効求<br>職者計   | 19歳<br>以下 | 20～<br>24歳 | 25～<br>29歳 | 30～<br>34歳 | 35～<br>39歳 | 40～<br>44歳 | 45～<br>49歳 | 50～<br>54歳 | 55～<br>59歳 | 60～<br>64歳 | 65歳<br>以上  |
|----------------------|--------------|-------------|--------------|-----------|------------|------------|------------|------------|------------|------------|------------|------------|------------|------------|
| <b>職業計</b>           | <b>4,386</b> | <b>1.10</b> | <b>3,970</b> | <b>54</b> | <b>416</b> | <b>538</b> | <b>463</b> | <b>403</b> | <b>369</b> | <b>395</b> | <b>411</b> | <b>359</b> | <b>364</b> | <b>198</b> |
| <b>A管理的職業従事者</b>     | <b>9</b>     | <b>1.13</b> | <b>8</b>     | <b>0</b>  | <b>0</b>   | <b>0</b>   | <b>2</b>   | <b>0</b>   | <b>0</b>   | <b>0</b>   | <b>3</b>   | <b>1</b>   | <b>1</b>   | <b>1</b>   |
| <b>B専門的・技術的職業従事者</b> | <b>902</b>   | <b>1.66</b> | <b>542</b>   | <b>1</b>  | <b>52</b>  | <b>100</b> | <b>84</b>  | <b>46</b>  | <b>46</b>  | <b>40</b>  | <b>46</b>  | <b>47</b>  | <b>60</b>  | <b>20</b>  |
| 開発技術者                | 76           | 1.43        | 53           | 0         | 1          | 2          | 3          | 5          | 2          | 4          | 7          | 10         | 13         | 6          |
| 製造技術者                | 63           | 0.71        | 89           | 0         | 10         | 10         | 12         | 8          | 12         | 5          | 8          | 3          | 17         | 4          |
| 建築・土木技術者             | 105          | 5.83        | 18           | 0         | 1          | 3          | 4          | 0          | 1          | 2          | 4          | 1          | 1          | 1          |
| 情報処理・通信技術者           | 155          | 1.94        | 80           | 1         | 10         | 19         | 17         | 7          | 6          | 6          | 1          | 3          | 5          | 5          |
| その他の技術者              | 5            | 2.50        | 2            | 0         | 0          | 0          | 0          | 0          | 1          | 0          | 0          | 0          | 1          | 0          |
| 医師・薬剤師等              | 4            | 1.00        | 4            | 0         | 0          | 0          | 1          | 2          | 0          | 0          | 0          | 0          | 1          | 0          |
| 看護師、保健師等             | 173          | 2.54        | 68           | 0         | 4          | 14         | 8          | 5          | 2          | 9          | 14         | 6          | 5          | 1          |
| 医療技術者(臨床検査・理学療法士等)   | 76           | 5.85        | 13           | 0         | 5          | 4          | 2          | 1          | 0          | 0          | 0          | 0          | 1          | 0          |
| その他保健医療(栄養士・マッサージ等)  | 14           | 0.67        | 21           | 0         | 0          | 8          | 7          | 2          | 1          | 0          | 0          | 1          | 2          | 0          |
| 社会福祉の専門的職業(保育士等)     | 172          | 2.46        | 70           | 0         | 8          | 6          | 11         | 6          | 10         | 6          | 7          | 12         | 3          | 1          |
| 美術家、デザイナー等           | 6            | 0.14        | 43           | 0         | 8          | 17         | 10         | 3          | 0          | 0          | 1          | 2          | 2          | 0          |
| その他の専門的職業            | 53           | 0.65        | 81           | 0         | 5          | 17         | 9          | 7          | 11         | 8          | 4          | 9          | 9          | 2          |
| <b>C事務従事者</b>        | <b>376</b>   | <b>0.44</b> | <b>849</b>   | <b>7</b>  | <b>88</b>  | <b>144</b> | <b>121</b> | <b>87</b>  | <b>85</b>  | <b>85</b>  | <b>83</b>  | <b>68</b>  | <b>54</b>  | <b>27</b>  |
| 一般事務員                | 215          | 0.29        | 730          | 6         | 79         | 128        | 101        | 75         | 73         | 74         | 72         | 60         | 42         | 20         |
| 会計事務員                | 23           | 0.58        | 40           | 1         | 1          | 5          | 7          | 3          | 4          | 4          | 4          | 5          | 5          | 1          |
| 生産関連事務員              | 63           | 2.17        | 29           | 0         | 4          | 4          | 5          | 1          | 3          | 0          | 4          | 0          | 5          | 3          |
| 営業・販売関連事務員           | 47           | 1.24        | 38           | 0         | 4          | 3          | 8          | 7          | 4          | 4          | 3          | 1          | 2          | 2          |
| 外勤事務員                | 0            | -           | 0            | 0         | 0          | 0          | 0          | 0          | 0          | 0          | 0          | 0          | 0          | 0          |
| 運輸・郵便事務              | 16           | 4.00        | 4            | 0         | 0          | 1          | 0          | 0          | 0          | 1          | 0          | 1          | 0          | 1          |
| 事務用機器操作の職業           | 12           | 1.50        | 8            | 0         | 0          | 3          | 0          | 1          | 1          | 2          | 0          | 1          | 0          | 0          |
| <b>D販売従事者</b>        | <b>381</b>   | <b>2.66</b> | <b>143</b>   | <b>1</b>  | <b>26</b>  | <b>25</b>  | <b>12</b>  | <b>13</b>  | <b>8</b>   | <b>14</b>  | <b>14</b>  | <b>12</b>  | <b>11</b>  | <b>7</b>   |
| 商品販売の職業              | 93           | 1.48        | 63           | 1         | 17         | 6          | 8          | 5          | 3          | 6          | 3          | 5          | 4          | 5          |
| 営業の職業                | 281          | 3.56        | 79           | 0         | 9          | 18         | 4          | 8          | 5          | 8          | 11         | 7          | 7          | 2          |
| <b>E サービス職業従事者</b>   | <b>437</b>   | <b>1.82</b> | <b>240</b>   | <b>9</b>  | <b>35</b>  | <b>25</b>  | <b>15</b>  | <b>16</b>  | <b>19</b>  | <b>35</b>  | <b>24</b>  | <b>29</b>  | <b>16</b>  | <b>17</b>  |
| 家庭生活支援サービス           | 2            | -           | 0            | 0         | 0          | 0          | 0          | 0          | 0          | 0          | 0          | 0          | 0          | 0          |
| 介護サービスの職業            | 204          | 2.49        | 82           | 0         | 5          | 7          | 2          | 8          | 9          | 17         | 15         | 8          | 4          | 7          |
| 保健医療サービス             | 60           | 4.62        | 13           | 0         | 4          | 1          | 2          | 0          | 0          | 3          | 0          | 2          | 1          | 0          |
| 理・美容師、エステティシャン等      | 29           | 1.12        | 26           | 1         | 8          | 3          | 2          | 3          | 3          | 4          | 2          | 0          | 0          | 0          |
| 調理の職業                | 21           | 0.51        | 41           | 3         | 4          | 5          | 2          | 1          | 1          | 3          | 3          | 12         | 4          | 3          |
| 接客・給仕の職業             | 96           | 2.18        | 44           | 5         | 10         | 6          | 3          | 3          | 5          | 5          | 1          | 3          | 3          | 0          |
| 居住施設・ビルの管理           | 8            | 0.62        | 13           | 0         | 0          | 0          | 0          | 1          | 0          | 1          | 0          | 3          | 4          | 4          |
| その他のサービス             | 17           | 0.81        | 21           | 0         | 4          | 3          | 4          | 0          | 1          | 2          | 3          | 1          | 0          | 3          |
| <b>F保安職業従事者</b>      | <b>77</b>    | <b>3.08</b> | <b>25</b>    | <b>1</b>  | <b>1</b>   | <b>0</b>   | <b>1</b>   | <b>1</b>   | <b>1</b>   | <b>3</b>   | <b>2</b>   | <b>4</b>   | <b>6</b>   | <b>5</b>   |
| <b>G農林漁業従事者</b>      | <b>14</b>    | <b>0.70</b> | <b>20</b>    | <b>0</b>  | <b>4</b>   | <b>1</b>   | <b>0</b>   | <b>1</b>   | <b>0</b>   | <b>2</b>   | <b>5</b>   | <b>0</b>   | <b>4</b>   | <b>3</b>   |
| <b>H生産工程従事者</b>      | <b>1,287</b> | <b>1.39</b> | <b>923</b>   | <b>12</b> | <b>89</b>  | <b>108</b> | <b>108</b> | <b>124</b> | <b>106</b> | <b>111</b> | <b>94</b>  | <b>86</b>  | <b>59</b>  | <b>26</b>  |
| 金属材料製造等              | 276          | 2.11        | 131          | 0         | 2          | 14         | 23         | 24         | 13         | 13         | 7          | 13         | 18         | 4          |
| 製品製造・加工処理            | 144          | 1.97        | 73           | 2         | 2          | 8          | 7          | 8          | 4          | 10         | 11         | 11         | 6          | 4          |
| 機械組立の職業              | 503          | 1.02        | 494          | 7         | 58         | 58         | 52         | 68         | 68         | 61         | 50         | 47         | 14         | 11         |
| 機械整備・修理の職業           | 142          | 4.90        | 29           | 0         | 6          | 2          | 1          | 0          | 2          | 4          | 4          | 1          | 5          | 4          |
| 製品検査(金属)             | 26           | 0.90        | 29           | 0         | 6          | 5          | 2          | 3          | 3          | 3          | 2          | 3          | 1          | 1          |
| 製品検査(金属除く)           | 28           | 3.11        | 9            | 0         | 4          | 2          | 1          | 1          | 0          | 0          | 0          | 1          | 0          | 0          |
| 機械検査の職業              | 36           | 0.39        | 92           | 1         | 3          | 10         | 14         | 13         | 10         | 12         | 13         | 7          | 8          | 1          |
| 生産関連・生産類似            | 33           | 0.79        | 42           | 1         | 6          | 7          | 4          | 5          | 4          | 4          | 4          | 1          | 5          | 1          |
| <b>I輸送・機械運転従事者</b>   | <b>392</b>   | <b>2.27</b> | <b>173</b>   | <b>1</b>  | <b>5</b>   | <b>9</b>   | <b>5</b>   | <b>16</b>  | <b>19</b>  | <b>22</b>  | <b>29</b>  | <b>18</b>  | <b>24</b>  | <b>25</b>  |
| 自動車運転の職業             | 322          | 2.98        | 108          | 1         | 3          | 8          | 5          | 6          | 11         | 14         | 16         | 15         | 16         | 13         |
| その他の輸送の職業            | 19           | 0.35        | 54           | 0         | 2          | 1          | 0          | 8          | 8          | 8          | 11         | 3          | 5          | 8          |
| 定置・建設機械運転            | 51           | 5.10        | 10           | 0         | 0          | 0          | 0          | 2          | 0          | 0          | 1          | 0          | 3          | 4          |
| <b>J建設・採掘従事者</b>     | <b>239</b>   | <b>4.88</b> | <b>49</b>    | <b>2</b>  | <b>6</b>   | <b>5</b>   | <b>2</b>   | <b>3</b>   | <b>5</b>   | <b>7</b>   | <b>6</b>   | <b>4</b>   | <b>6</b>   | <b>3</b>   |
| 建設躯体工事の職業            | 35           | 7.00        | 5            | 2         | 1          | 0          | 0          | 1          | 0          | 1          | 0          | 0          | 0          | 0          |
| 建設の職業                | 48           | 2.82        | 17           | 0         | 0          | 2          | 1          | 0          | 3          | 3          | 2          | 1          | 4          | 1          |
| 電気工事の職業              | 52           | 4.33        | 12           | 0         | 3          | 1          | 0          | 2          | 2          | 0          | 2          | 1          | 1          | 0          |
| 土木の職業                | 104          | 6.93        | 15           | 0         | 2          | 2          | 1          | 0          | 0          | 3          | 2          | 2          | 1          | 2          |
| <b>K運搬・清掃・包装等従事者</b> | <b>272</b>   | <b>0.75</b> | <b>364</b>   | <b>7</b>  | <b>44</b>  | <b>38</b>  | <b>40</b>  | <b>31</b>  | <b>24</b>  | <b>25</b>  | <b>48</b>  | <b>38</b>  | <b>37</b>  | <b>32</b>  |
| 運搬の職業(倉庫作業員、配達員等)    | 178          | 1.66        | 107          | 1         | 10         | 8          | 10         | 9          | 7          | 9          | 20         | 12         | 11         | 10         |
| 清掃の職業                | 47           | 1.42        | 33           | 2         | 5          | 3          | 2          | 1          | 2          | 2          | 5          | 3          | 3          | 5          |
| 包装の職業                | 0            | 0.00        | 5            | 0         | 0          | 0          | 0          | 0          | 0          | 1          | 2          | 1          | 0          | 1          |
| その他の運搬等の職業           | 47           | 0.21        | 219          | 4         | 29         | 27         | 28         | 21         | 15         | 13         | 21         | 22         | 23         | 16         |
| 分類不能の職業              | 0            | 0.00        | 634          | 13        | 66         | 83         | 73         | 65         | 56         | 51         | 57         | 52         | 86         | 32         |
| (IT関連計)              | 436          | 3.82        | 114          | 1         | 11         | 27         | 19         | 12         | 11         | 8          | 4          | 6          | 8          | 7          |
| (福祉関連計)              | 527          | 2.88        | 183          | 0         | 13         | 24         | 17         | 16         | 13         | 28         | 33         | 20         | 10         | 9          |
| (介護関連計)              | 307          | 2.82        | 109          | 0         | 8          | 9          | 7          | 11         | 11         | 19         | 18         | 14         | 4          | 8          |

※ハローワーク刈谷に申込まれた常用フルタイム求人と常用フルタイムを希望する求職者数それぞれの総計。

(「常用フルタイム」とは、「フルタイム」であって、雇用期間が「定めなし」または「定めあり(4カ月以上)」の就業形態をいう)

※主要職種の詳細のため、職業ごとの計と総計は一致しません。

※大分類については「日本標準職業分類」に基づいた標記となります。その他はわかりやすい職種名で標記しています。

## ＜年齢別＞求人・求職バランスシート

常用パート

ハローワーク刈谷

| 職 種                  | 有効<br>求人数    | 求人<br>倍率    | 有効求<br>職者計   | 19歳<br>以下 | 20～<br>24歳 | 25～<br>29歳 | 30～<br>34歳 | 35～<br>39歳 | 40～<br>44歳 | 45～<br>49歳 | 50～<br>54歳 | 55～<br>59歳 | 60～<br>64歳 | 65歳<br>以上  |
|----------------------|--------------|-------------|--------------|-----------|------------|------------|------------|------------|------------|------------|------------|------------|------------|------------|
| <b>職業計</b>           | <b>1,876</b> | <b>0.66</b> | <b>2,834</b> | <b>26</b> | <b>86</b>  | <b>182</b> | <b>207</b> | <b>227</b> | <b>232</b> | <b>223</b> | <b>245</b> | <b>239</b> | <b>492</b> | <b>675</b> |
| <b>A管理的職業従事者</b>     | <b>1</b>     | <b>0.50</b> | <b>2</b>     | <b>0</b>  | <b>0</b>   | <b>0</b>   | <b>0</b>   | <b>0</b>   | <b>0</b>   | <b>0</b>   | <b>0</b>   | <b>0</b>   | <b>1</b>   | <b>1</b>   |
| <b>B専門的・技術的職業従事者</b> | <b>381</b>   | <b>1.50</b> | <b>254</b>   | <b>0</b>  | <b>3</b>   | <b>18</b>  | <b>35</b>  | <b>32</b>  | <b>27</b>  | <b>24</b>  | <b>9</b>   | <b>19</b>  | <b>42</b>  | <b>45</b>  |
| 開発技術者                | 4            | 0.19        | 21           | 0         | 0          | 0          | 0          | 0          | 0          | 0          | 1          | 1          | 10         | 9          |
| 製造技術者                | 3            | 0.17        | 18           | 0         | 0          | 0          | 0          | 2          | 1          | 1          | 1          | 1          | 5          | 7          |
| 建築・土木技術者             | 3            | 0.60        | 5            | 0         | 0          | 0          | 0          | 0          | 0          | 0          | 0          | 0          | 2          | 3          |
| 情報処理・通信技術者           | 1            | 0.06        | 16           | 0         | 0          | 1          | 3          | 2          | 2          | 1          | 0          | 1          | 3          | 3          |
| その他の技術者              | 0            | 0.00        | 1            | 0         | 0          | 0          | 0          | 0          | 0          | 0          | 0          | 0          | 0          | 1          |
| 医師、薬剤師等              | 4            | 0.80        | 5            | 0         | 0          | 0          | 0          | 1          | 1          | 0          | 0          | 1          | 0          | 2          |
| 看護師、保健師等             | 135          | 1.99        | 68           | 0         | 1          | 8          | 11         | 9          | 14         | 5          | 2          | 7          | 5          | 6          |
| 医療技術者(臨床検査・理学療法士等)   | 46           | 6.57        | 7            | 0         | 0          | 0          | 1          | 1          | 2          | 0          | 0          | 1          | 0          | 2          |
| その他保健医療(栄養士・マッサン等)   | 9            | 0.45        | 20           | 0         | 0          | 3          | 3          | 2          | 2          | 2          | 0          | 1          | 6          | 1          |
| 社会福祉の専門的職業(保育士等)     | 149          | 3.04        | 49           | 0         | 0          | 3          | 10         | 10         | 2          | 6          | 2          | 4          | 6          | 6          |
| 美術家、デザイナー等           | 5            | 0.50        | 10           | 0         | 1          | 0          | 1          | 1          | 1          | 4          | 2          | 0          | 0          | 0          |
| その他の専門的職業            | 22           | 0.65        | 34           | 0         | 1          | 3          | 6          | 4          | 2          | 5          | 1          | 2          | 5          | 5          |
| <b>C事務従事者</b>        | <b>221</b>   | <b>0.37</b> | <b>600</b>   | <b>1</b>  | <b>19</b>  | <b>47</b>  | <b>51</b>  | <b>63</b>  | <b>60</b>  | <b>70</b>  | <b>52</b>  | <b>52</b>  | <b>108</b> | <b>77</b>  |
| 一般事務員                | 185          | 0.35        | 524          | 1         | 16         | 39         | 46         | 57         | 57         | 62         | 46         | 48         | 93         | 59         |
| 会計事務員                | 16           | 0.67        | 24           | 0         | 1          | 2          | 2          | 1          | 2          | 6          | 2          | 0          | 2          | 6          |
| 生産関連事務員              | 6            | 0.33        | 18           | 0         | 0          | 0          | 1          | 2          | 0          | 1          | 1          | 0          | 5          | 8          |
| 営業・販売関連事務員           | 8            | 1.33        | 6            | 0         | 0          | 0          | 0          | 0          | 0          | 1          | 1          | 1          | 1          | 2          |
| 外勤事務員                | 0            | -           | 0            | 0         | 0          | 0          | 0          | 0          | 0          | 0          | 0          | 0          | 0          | 0          |
| 運輸・郵便事務              | 0            | 0.00        | 2            | 0         | 0          | 0          | 0          | 0          | 0          | 0          | 0          | 0          | 2          | 0          |
| 事務用機器操作の職業           | 6            | 0.23        | 26           | 0         | 2          | 6          | 2          | 3          | 1          | 0          | 2          | 3          | 5          | 2          |
| <b>D販売従事者</b>        | <b>107</b>   | <b>1.13</b> | <b>95</b>    | <b>0</b>  | <b>4</b>   | <b>9</b>   | <b>7</b>   | <b>4</b>   | <b>12</b>  | <b>7</b>   | <b>11</b>  | <b>9</b>   | <b>14</b>  | <b>18</b>  |
| 商品販売の職業              | 106          | 1.23        | 86           | 0         | 4          | 9          | 6          | 3          | 12         | 7          | 10         | 8          | 11         | 16         |
| 営業の職業                | 0            | 0.00        | 7            | 0         | 0          | 0          | 1          | 0          | 0          | 0          | 1          | 1          | 2          | 2          |
| <b>Eサービス職業従事者</b>    | <b>507</b>   | <b>2.13</b> | <b>238</b>   | <b>5</b>  | <b>8</b>   | <b>15</b>  | <b>10</b>  | <b>16</b>  | <b>14</b>  | <b>25</b>  | <b>29</b>  | <b>21</b>  | <b>47</b>  | <b>48</b>  |
| 家庭生活支援サービス           | 0            | -           | 0            | 0         | 0          | 0          | 0          | 0          | 0          | 0          | 0          | 0          | 0          | 0          |
| 介護サービスの職業            | 227          | 3.34        | 68           | 3         | 0          | 7          | 2          | 6          | 6          | 9          | 8          | 5          | 15         | 7          |
| 保健医療サービス             | 27           | 3.00        | 9            | 0         | 1          | 0          | 1          | 1          | 0          | 0          | 1          | 0          | 5          | 0          |
| 理・美容師、エステティシャン等      | 47           | 3.62        | 13           | 0         | 0          | 2          | 3          | 2          | 2          | 1          | 2          | 1          | 0          | 0          |
| 調理の職業                | 77           | 0.99        | 78           | 1         | 1          | 3          | 1          | 2          | 2          | 8          | 9          | 11         | 15         | 25         |
| 接客・給仕の職業             | 90           | 2.25        | 40           | 1         | 5          | 3          | 2          | 4          | 4          | 3          | 7          | 3          | 3          | 5          |
| 居住施設・ビルの管理           | 4            | 0.29        | 14           | 0         | 0          | 0          | 0          | 0          | 0          | 0          | 0          | 0          | 4          | 10         |
| その他のサービス             | 35           | 2.19        | 16           | 0         | 1          | 0          | 1          | 1          | 0          | 4          | 2          | 1          | 5          | 1          |
| <b>F保安職業従事者</b>      | <b>73</b>    | <b>3.65</b> | <b>20</b>    | <b>0</b>  | <b>0</b>   | <b>0</b>   | <b>0</b>   | <b>0</b>   | <b>1</b>   | <b>0</b>   | <b>0</b>   | <b>0</b>   | <b>1</b>   | <b>18</b>  |
| <b>G農林漁業従事者</b>      | <b>14</b>    | <b>0.67</b> | <b>21</b>    | <b>0</b>  | <b>0</b>   | <b>0</b>   | <b>0</b>   | <b>3</b>   | <b>1</b>   | <b>0</b>   | <b>4</b>   | <b>0</b>   | <b>4</b>   | <b>9</b>   |
| <b>H生産工程従事者</b>      | <b>170</b>   | <b>0.66</b> | <b>257</b>   | <b>7</b>  | <b>8</b>   | <b>22</b>  | <b>19</b>  | <b>27</b>  | <b>26</b>  | <b>17</b>  | <b>25</b>  | <b>20</b>  | <b>32</b>  | <b>54</b>  |
| 金属材料製造等              | 33           | 1.27        | 26           | 0         | 1          | 0          | 0          | 1          | 1          | 2          | 1          | 2          | 4          | 14         |
| 製品製造・加工処理            | 71           | 1.29        | 55           | 1         | 2          | 2          | 3          | 7          | 5          | 5          | 8          | 3          | 5          | 14         |
| 機械組立の職業              | 21           | 0.23        | 92           | 3         | 5          | 9          | 9          | 6          | 13         | 5          | 11         | 6          | 9          | 16         |
| 機械整備・修理の職業           | 11           | 1.10        | 10           | 0         | 0          | 0          | 0          | 0          | 0          | 0          | 0          | 0          | 5          | 5          |
| 製品検査(金属)             | 5            | 0.50        | 10           | 0         | 0          | 0          | 2          | 1          | 1          | 2          | 1          | 1          | 1          | 1          |
| 製品検査(金属除く)           | 11           | 1.22        | 9            | 1         | 0          | 2          | 0          | 0          | 1          | 0          | 0          | 2          | 3          | 0          |
| 機械検査の職業              | 13           | 0.30        | 43           | 2         | 0          | 7          | 5          | 12         | 5          | 1          | 2          | 6          | 3          | 0          |
| 生産関連・生産類似            | 2            | 0.22        | 9            | 0         | 0          | 1          | 0          | 0          | 0          | 1          | 2          | 0          | 2          | 3          |
| <b>I輸送・機械運転従事者</b>   | <b>64</b>    | <b>1.08</b> | <b>59</b>    | <b>0</b>  | <b>0</b>   | <b>0</b>   | <b>2</b>   | <b>1</b>   | <b>1</b>   | <b>2</b>   | <b>0</b>   | <b>1</b>   | <b>14</b>  | <b>38</b>  |
| 自動車運転の職業             | 59           | 1.64        | 36           | 0         | 0          | 0          | 2          | 1          | 1          | 0          | 0          | 1          | 6          | 25         |
| その他の輸送の職業            | 3            | 0.17        | 18           | 0         | 0          | 0          | 0          | 0          | 0          | 1          | 0          | 0          | 6          | 11         |
| 定置・建設機械運転            | 2            | 0.40        | 5            | 0         | 0          | 0          | 0          | 0          | 0          | 1          | 0          | 0          | 2          | 2          |
| <b>J建設・採掘従事者</b>     | <b>10</b>    | <b>3.33</b> | <b>3</b>     | <b>0</b>  | <b>0</b>   | <b>0</b>   | <b>1</b>   | <b>0</b>   | <b>0</b>   | <b>0</b>   | <b>1</b>   | <b>1</b>   | <b>0</b>   | <b>0</b>   |
| 建設躯体工事の職業            | 0            | -           | 0            | 0         | 0          | 0          | 0          | 0          | 0          | 0          | 0          | 0          | 0          | 0          |
| 建設の職業                | 1            | -           | 0            | 0         | 0          | 0          | 0          | 0          | 0          | 0          | 0          | 0          | 0          | 0          |
| 電気工事の職業              | 0            | 0.00        | 3            | 0         | 0          | 0          | 1          | 0          | 0          | 0          | 1          | 1          | 0          | 0          |
| 土木の職業                | 9            | -           | 0            | 0         | 0          | 0          | 0          | 0          | 0          | 0          | 0          | 0          | 0          | 0          |
| <b>K運搬・清掃・包装等従事者</b> | <b>328</b>   | <b>0.49</b> | <b>663</b>   | <b>6</b>  | <b>31</b>  | <b>30</b>  | <b>37</b>  | <b>35</b>  | <b>47</b>  | <b>50</b>  | <b>66</b>  | <b>65</b>  | <b>112</b> | <b>184</b> |
| 運搬の職業(倉庫作業員、配達員等)    | 59           | 1.13        | 52           | 1         | 1          | 1          | 1          | 1          | 4          | 3          | 4          | 5          | 15         | 16         |
| 清掃の職業                | 211          | 2.18        | 97           | 2         | 6          | 5          | 4          | 1          | 7          | 7          | 8          | 6          | 12         | 39         |
| 包装の職業                | 7            | 0.58        | 12           | 0         | 1          | 1          | 0          | 1          | 0          | 2          | 1          | 3          | 1          | 2          |
| その他の運搬等の職業           | 51           | 0.10        | 502          | 3         | 23         | 23         | 32         | 32         | 36         | 38         | 53         | 51         | 84         | 127        |
| 分類不能の職業              | 0            | 0.00        | 622          | 7         | 13         | 41         | 45         | 46         | 43         | 28         | 48         | 51         | 117        | 183        |
| (IT関連計)              | 16           | 0.33        | 48           | 0         | 2          | 5          | 5          | 5          | 3          | 1          | 2          | 5          | 11         | 9          |
| (福祉関連計)              | 445          | 3.01        | 148          | 3         | 1          | 15         | 14         | 19         | 21         | 15         | 11         | 13         | 21         | 15         |
| (介護関連計)              | 288          | 3.60        | 80           | 3         | 0          | 7          | 3          | 10         | 7          | 10         | 9          | 6          | 16         | 9          |

※ハローワーク刈谷に申込まれた常用パート求人と常用パートを希望する求職者数それぞれの総計。

(「常用パート」とは、「パートタイム」であって、雇用期間が「定めなし」または「定めあり(4カ月以上)」の就業形態をいう。)

※主要職種別の抜粋のため、職業ごとの計と総計は一致しません。

※大分類については「日本標準職業分類」に基づいた標記となります。その他はわかりやすい職種名で標記しています。